

República de Nicaragua



INFORME LIQUIDACIÓN DEL PRESUPUESTO GENERAL DE LA REPÚBLICA 2003

*Dirección General de Presupuesto
Ministerio de Hacienda y Crédito Público*

Marzo, 2004

INDICE
INFORME DE LA EJECUCION PRESUPUESTARIA 2003

Contenido	Pág.
I Ley Anual de Presupuesto 2003 y sus Modificaciones	1
II Análisis Global del Balance Fiscal	4
III Análisis de la Ejecución del Presupuesto de Ingresos	7
IV Análisis sobre la Ejecución del Gasto	15
V Anexos Estadísticos	28

INFORME DE LA EJECUCION PRESUPUESTARIA PERIODO 2003

I LEY ANUAL DE PRESUPUESTO 2003 Y SUS MODIFICACIONES

El Presupuesto General de la República 2003 fue aprobado mediante la Ley N° 446, en un monto de Ingresos de C\$9,490.9 millones, en un monto de Egresos totales de C\$13,685.6 millones y un déficit global de C\$4,194.7 millones. Estos niveles eran congruentes con los compromisos adquiridos por Nicaragua para alcanzar el punto de culminación de la iniciativa HIPC.

Posteriormente, y con el propósito fundamental de cumplir con los compromisos contraídos con los Honorables Diputados de asignar mayores recursos presupuestarios a determinados sectores, luego que la Ley de Equidad Fiscal brindara los fondos adicionales a las metas del programa fiscal del 2003, en el mes de Abril se sometió una iniciativa de Ley de Modificación a la Ley Anual de Presupuesto General de la República 2003. En adición a esos compromisos contraídos en la Modificación, también se contemplaban mayores recursos destinados a proyectos de inversión orientados a la reducción de la pobreza.

En la iniciativa de Ley se trató de ser consistente con los objetivos del programa económico y social del Gobierno, que buscaba alcanzar la sostenibilidad de la situación financiera de las finanzas públicas y la reducción de la pobreza. Congruente con esa intención, se hacía necesario que la comunidad internacional continuara apoyando con mayores flujos de recursos, con el alivio interino proveniente de la iniciativa HIPC y con la condonación de la deuda externa.

En este contexto, se hacía necesario profundizar las medidas de austeridad y racionalizar el gasto público, por lo que se propuso en el Proyecto de Ley de Modificación reducciones al gasto corriente de algunas instituciones gubernamentales, medidas que estaban relacionadas con la reducción de plazas vacantes, sin incluir las del magisterio, personal médico y paramédico, y policía, así como con la reducción del consumo de combustibles y ahorro proveniente de la reducción de otros gastos.

Es así que en el mes de Mayo, a través de la Ley N° 454, se aprobó la Ley de Modificación a la Ley Anual de Presupuesto General de la República 2003. La Modificación del Presupuesto General de Egresos consistió en una ampliación neta de C\$302.9 millones, de los que la suma de C\$191.3 millones se destinó al gasto corriente y C\$111.6 millones a gastos de capital. Con esta ampliación del gasto total, se incrementó el presupuesto de ingresos en el mismo monto, financiamiento que provino de las recaudaciones proyectadas en la Ley N° 453, Ley de Equidad Fiscal. Como resultado, el gasto se incrementó en 2.2% con respecto al presupuesto aprobado originalmente, en tanto el gasto corriente lo hacia en 2.0% y el gasto de capital en 2.7%, respectivamente.

BALANCE FISCAL 2003
(Millones de Córdoba)

	Presupuesto Original	Presupuesto Modificado	Variaciones	
			Absoluta	Relativa (%)
I Ingresos Totales	9,490.9	9,793.8	302.9	3.2
II Gasto Total	13,685.6	13,988.5	302.9	2.2
III Déficit Global (I-II)	(4,194.7)	(4,194.7)	-	-
IV Financiamiento Neto	4,194.7	4,194.7	-	-
A. Donaciones	2,874.2	2,870.7	(3.5)	(0.1)
B. Financ. Ext. Neto	1,668.8	1,672.3	3.5	0.2
C. Financ. Int. Neto	(348.3)	(348.3)	-	-

Cabe señalar que durante el ejercicio presupuestario 2003 también el presupuesto de egreso se ha ampliado, de conformidad a los Arto. 11 de la Ley Anual de Presupuesto General de la República 2003, que faculta a los organismos a incorporar al Presupuesto General de Egresos, por el equivalente a donaciones externas y desembolsos de préstamos concesionales cuyos usos no se hayan previstos en el Presupuesto, así como al Arto. 19, que faculta incorporar

al presupuesto de la policía, la utilización de una proporción de los ingresos por multas, aranceles de tránsito y otros servicios que recauda esa institución. Así como por el Arto. 9 de la misma Ley, que manda a incorporar el uso de mayores rentas con destino específico de las instituciones, no previstos en el Presupuesto.

En el marco de estos mandatos de la Ley, durante el año 2003 se incorporó al Presupuesto General de Egresos un monto de C\$2.041.6 millones, tal como se señala a continuación y cuyo detalle por fuente, organismos y proyecto se presenta en el cuadro Anexo N° 18.

- Modificaciones, por mayores fuentes de desembolsos de préstamos externos.....	C\$1,059.6	millones
- Modificaciones, por mayores fuentes de donaciones externas.....	C\$ 855.8	millones
- Modificaciones, fuente de rentas con destino específico.....	C\$ 95.7	millones
- Modificaciones, fuente recurso del tesoro (Policía Nacional).....	C\$ 30.5	millones

De lo anterior se desprende que el 51.9% se amplió con desembolsos de préstamos externos concesionales, el 41.9% tienen su origen de donaciones externas, 4.7% de mayores rentas con destino específico y el 1.5% de ingresos por servicios de policía.

A nivel institucional, el 90.1% de estas modificaciones (C\$1,839.9 millones) se dieron de la siguiente manera:

- Fondo de Inversión Social de Emergencia (FISE).....	C\$342.0	millones
- Ministerio de Educación, Cultura y Deportes.....	C\$251.2	millones
- Ministerio de Transporte e Infraestructura.....	C\$233.8	millones
- Ministerio de Salud.....	C\$224.7	millones
- Fondos Contravalor de donación.....	C\$148.0	millones
- Ministerio del Ambiente y de los Recursos Naturales.....	C\$114.4	millones
- Ministerio Agropecuario y Forestal.....	C\$ 93.4	millones
- Unidad Coordinadora de Reforma del Sector Público (UCRESEP).....	C\$ 85.6	millones
- Ministerio de la Familia.....	C\$ 75.8	millones
- Universidades y Centros de Educación Técnica Superior.....	C\$ 74.1	millones
- Ministerio de Gobernación.....	C\$ 66.4	millones
- Presidencia de la República.....	C\$ 49.8	millones
- Ministerio de Fomento, Industria y Comercio.....	C\$ 42.3	millones
- Instituto Nicaragüense de Fomento Municipal.....	C\$ 38.4	millones

Con la adición de este monto, el Presupuesto Anual Actualizado de egresos del 2003 alcanza un total de gasto de C\$16,030.2 millones, o sea mayor en 14.6% al presupuesto modificado. Por su parte los ingresos totales actualizados alcanzaron el monto de C\$9,907.7 millones, por mayores captaciones de rentas con destino específico y por ingresos adicionales por servicio de la Policía Nacional.

II ANALISIS GLOBAL DEL BALANCE FISCAL

Un resumen de los resultados de la ejecución del balance fiscal del año 2003, según los registros del sistema de contabilidad integrada, se expresa en el cuadro siguiente:

BALANCE FISCAL 2003
(Millones de Córdoba)

CONCEPTO	PRESUPUESTO ANUAL ACTUALIZADO	EJECUCION 2003	GRADO DE EJECUC (%)
I Ingresos Totales	9,907.7	10,133.8	102.3
II Gastos Totales	16,030.2	14,941.7	93.2
III Déficit Global (I-II)	(6,122.5)	(4,807.9)	78.5
IV Necesidad de Financ.	6,122.5	4,807.9	78.5
A. Donaciones Externas	3,930.4	3,264.0	83.0
B. Financ. Ext. Neto	3,555.6	2,454.3	69.0
C. Financ. Int. Neto	(1,363.5)	(910.4)	66.8

En el cuadro anterior puede apreciarse que los ingresos totales financian una mayor proporción del gasto total, al pasar del 61.8% en el presupuesto anual actualizado al 67.8% en la ejecución. Este coeficiente de financiamiento de la ejecución muestra una baja con respecto al presupuesto original aprobado, en donde la relación ingreso/gasto es de 69.3%.

Por el lado de los ingresos totales, lo percibido en el año fue de C\$10,133.8 millones, lo que presenta un grado de ejecución del 102.3% respecto al presupuesto actualizado y es superior en 19.1% a lo recaudado en el año 2002. La reforma tributaria adoptada en el cuarto trimestre del 2002 y la de Mayo del 2003, junto a las acciones administrativas de recaudación emprendidas, han permitido elevar los ingresos y con ello fortalecer la posición fiscal. En efecto, estas reformas tuvieron un impacto favorable en la recaudación tributaria, permitiendo elevar los ingresos tributarios del 13.5% del PIB en el 2002 al 15.1% del PIB en el 2003, es decir mayor en 1.6 puntos porcentuales.

Por su parte, los gastos devengados muestran un monto de C\$14,941.7 millones, alcanzando un grado de ejecución del 93.2% con respecto al presupuesto anual actualizado, es decir una subejecución de C\$1,088.5 millones, pero mayor en 9.1% en relación al presupuesto aprobado originalmente. El monto de ejecución presenta un aumento nominal del 27.6% en relación al mismo período del 2002, particularmente por el gasto de capital que crece en 41.0%. Durante el primer semestre, la ejecución del gasto se mantuvo prácticamente estable, no obstante en el último semestre se vió un aumento significativo, lo que se expresa por las regularizaciones de préstamos y donaciones externas operadas durante dicho período, particularmente en el gasto de capital.

Derivado de ello, el gasto total ejecutado del 2003 se situó en 24.1% del PIB, lo que es mayor al 20.5% del PIB del período anterior. No obstante, el gasto primario corriente se situó en 10.9% del PIB, lo que es un poco menor al del 2002, lo cual refleja la decisión del gobierno de mantener una política de racionalidad y austeridad en el gasto.

La combinación del incremento del 19.4% de los ingresos corrientes percibidos con respecto al año anterior, aunado con el aumento del 21.2% de la ejecución del gasto corriente, respectivamente, conllevó a que el ahorro en cuenta corriente de C\$508.5 millones en 2003 se deteriorara en 7.1% a lo generado en el año 2002. No obstante, el ahorro primario ha mostrado resultados favorables en el 2003 al alcanzar un monto de C\$3,362.4 que es mayor un 53.8% respecto al año 2002. El ahorro primario pasó del 3.8% del PIB en el 2002 al 5.4% del PIB en el 2003. Este hecho evidencia que se ha logrado un fuerte aumento en los ingresos corrientes, principalmente en la recaudación tributaria, y controlado el crecimiento de los gastos corrientes de funcionamiento, es decir del gasto corriente sin incluir los intereses de la deuda pública. El fortalecimiento del ahorro primario es un factor importante para propiciar el saneamiento de las finanzas públicas y destinar más recursos para la inversión y al servicio de la deuda pública.

Este manejo prudente de las finanzas públicas en el 2003, contribuyó a la estabilidad macroeconómica y al fortalecimiento de las reservas internacionales, y por lo tanto ha estado acorde con los objetivos del programa financiero (PRGF).

Derivado del incremento del gasto de capital o de inversión, el déficit global resultante de la ejecución del 2003 fue de C\$4,807.9 millones, lo que resulta ser el 78.5% del presupuesto anual actualizado y mayor en 14.6% del presupuesto originalmente aprobado que fue de C\$4,194.7 millones. El déficit del Gobierno aumentó en el 2003, alcanzando un 7.8% del PIB, lo que es mayor al 5.6% del PIB del 2002, en particular por la expansión del gasto de capital.

En el financiamiento de la ejecución del déficit, ha jugado un papel importante las donaciones externas con C\$3,264.0 millones y muestran un importante grado de participación (67.9%), lo que se explica en parte por los C\$1,505.3 millones que el país recibió como alivio interino de la deuda externa de fuentes del BID, BCIE, Banco Mundial, Club de París, OPEP y FMI, en el marco de la iniciativa HIPC, mismas que están destinados a programas y proyectos de reducción de la pobreza. Además se contó con diversas donaciones destinadas a programas y proyectos específicos por C\$1,497.8 millones, y se obtuvieron recursos líquidos para apoyo presupuestario por C\$260.9 millones, de los cuales la Central América Emergency Trust Fund (CAETF) aportó C\$116.8 millones, fondos que se utilizaron para pago de deuda externa, y del Gobierno de Suecia la suma de C\$108.5 millones como apoyo presupuestario, entre otros.

Otra fuente importante de financiamiento del déficit fue el financiamiento externo neto de C\$2,454.3 millones, el que está compuesto de desembolsos de préstamos concesionales por C\$4,445.6 millones, menos el servicio de amortización de deuda externa de C\$1,991.3 millones. En los desembolsos se contó principalmente con un monto de C\$2,523.0 millones destinados para proyectos específicos de inversión, con C\$882.9 millones de recursos líquidos de apoyo presupuestario del BID, Banco Mundial y OPEP y con el diferimiento de la deuda del Club de París por C\$1,039.8 millones, reflejado el monto en el servicio de la deuda externa.

Cabe señalar que durante el período analizado se cancelaron obligaciones de principal de la deuda interna por C\$762.9 millones, que representa el 154.5% de lo presupuestado en el año, y en deuda externa el servicio fue de C\$1,991.3 millones, es decir el 74.4%. En el caso de la amortización de la deuda externa, que incluye pagos en efectivos, alivio HIPC y registro de diferimiento, se estuvo llevando a cabo todo un proceso de renegociación y condonación con los acreedores, en el marco de la iniciativa HIPC. Por su parte, el mayor servicio de la deuda interna obedeció a que el Consejo Directivo del

BCN, mediante resolución de mayoría CD-BCN-LVIII-01-03 del 26 de diciembre del 2003, autorizó a la administración del BCN a debitar de forma automática de las cuentas del Ministerio de Hacienda y Crédito Público la cantidad de US\$20.0 millones en concepto de amortización del principal de los Bonos del Tesoro N° 168 y N° 169. Esta resolución fue con el voto en contra del Ministro de Hacienda y Crédito Público.

Cabe señalar que durante el ejercicio presupuestario 2003, se obtuvieron ingresos de privatización por: a) la venta de acciones de GEOSA por C\$18.1 millones, b) la segunda cuota de pago de la concesión del contrato de servicio de administración a MEGATEL de Nicaragua por C\$155.0 millones, y c) de ingresos por C\$38.5 millones en concepto de privatización del 10% de acciones de ENITEL vendida a los trabajadores.

III ANALISIS DE LA EJECUCION DEL PRESUPUESTO DE INGRESOS

En materia de ingresos, la política fiscal indujo a un fortalecimiento de las bases gravables, profundizándose en este año el ajuste fiscal que con la Ley de Ampliación de la Base Tributaria se venía implementando desde el año 2002. Es así que se emite la Ley de Equidad Fiscal, la que tiene como objetivo corregir distorsiones y sesgos económicos negativos, creando un sistema más equitativo y progresivo. Así también se implementaron medidas administrativas las cuales contribuyeron a generar mayores ingresos y compensar el menor rendimiento de la reforma tributaria debido al desfase en su implementación (Julio 2003). Con la reasignación del gasto público, parte de estos ingresos adicionales fueron destinados a financiar un mayor gasto corriente y de capital, que resultó de la reasignación de recursos del presupuesto de la República (Modificación), aprobada en mayo de ese año.

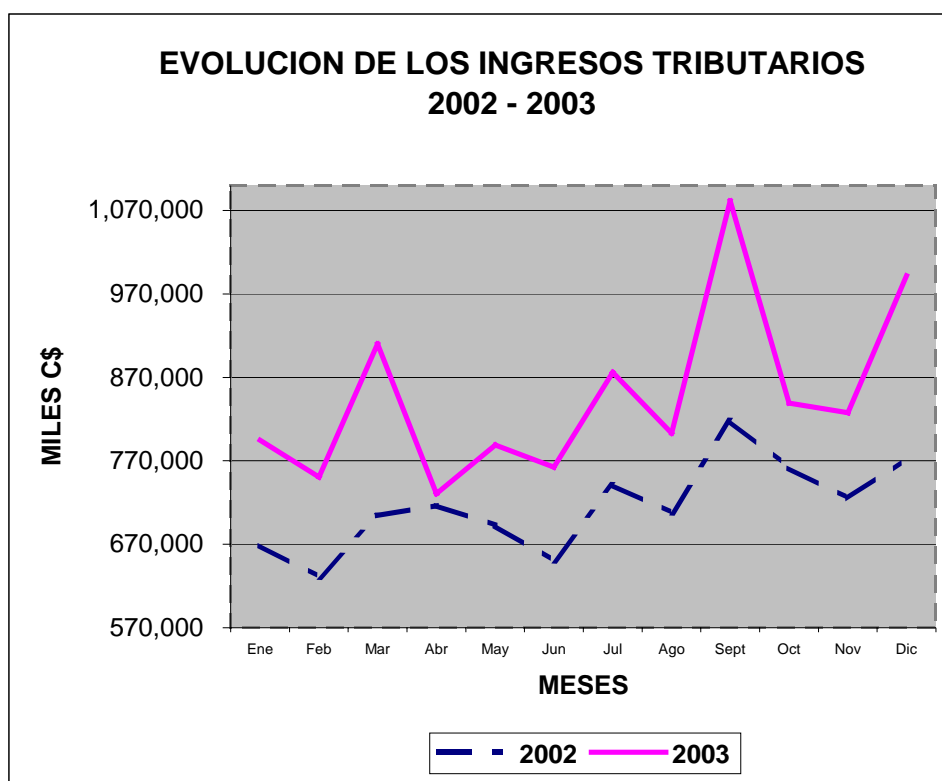
Como resultado de estas medidas los ingresos ordinarios en relación al Producto Interno Bruto (PIB) se incrementaron en 1.5 puntos porcentuales, pasando de 14.9% en el año 2002 a 16.4% para el año 2003. No obstante, la existencia de múltiples exoneraciones y exenciones por ley, en este año se colectaron C\$10,133.7 millones, lo que representa un sobrecumplimiento del 2.3% respecto al presupuesto anual actualizado y un crecimiento del 19.2% respecto al año 2002.

Entre las medidas que coadyuvaron a fortalecer la recaudación se encuentran el establecimiento de parámetros y requisitos para la simplificación del pago de impuesto de los pequeños contribuyentes, lo que se denominó Régimen Especial de Estimación Administrativa para contribuyentes con Cuota

Fija cuyo ámbito de aplicación son las personas naturales con ingresos brutos anuales menores de C\$480,000 y que posean un inventario igual o menor a C\$200,000. Adicionalmente, a través de resolución ministerial se definió el valor de la unidad de producto por recursos o especie para efectos del pago por derecho de aprovechamiento para la pesca del camarón costero y langosta, de conformidad a lo establecido en la Ley de Equidad Fiscal que otorga al MIFIC la potestad para definir estos valores para todos los titulares de licencia de pesca y permisos de pesca artesanal.

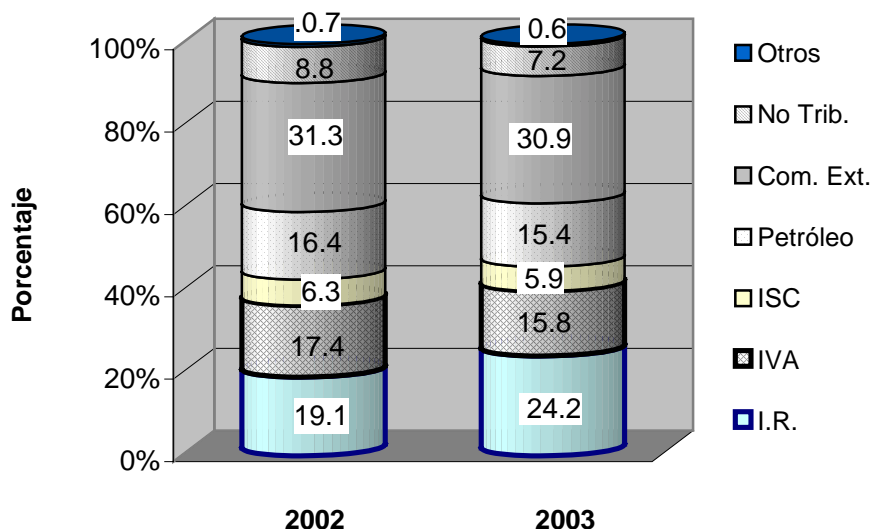
La captación de 10,361 nuevos contribuyentes, de los cuales 6,252 se captaron en el período Junio-Octubre 2003, muestra la confianza de los contribuyentes al cumplir con sus obligaciones fiscales, teniendo la certeza que la gestión y administración de estos recursos se realiza con transparencia. Las devoluciones de impuestos en este período sumaron C\$263.8 millones, de las cuales el 71.4% le corresponden al Impuesto General al Valor.

El dinamismo que presentaron los Ingresos después de la Reforma Tributaria es evidente en el siguiente gráfico:



El cambio en la estructura de los Ingresos entre el año 2002 y 2003 después de la reforma se aprecia en el siguiente gráfico:

ESTRUCTURA DE LOS INGRESOS ORDINARIOS



Ingresos Corrientes

Por concepto de estos ingresos se colectaron C\$10,127.5 millones, que corresponden al 102.2% del presupuesto actualizado en el año y un crecimiento del 19.5% en relación a la recaudación del año 2002. Los ingresos corrientes, representan el 99.9% del total de los ingresos recaudados, correspondiéndole el 92.6% a ingresos tributarios, los que se incrementaron en 21.6% en relación al año 2002; 7.2% a ingresos no tributarios y 0.2% a transferencias corrientes.

Los ingresos tributarios de C\$9.378.6 millones presentaron un incremento importante con respecto al año pasado, de C\$1,714.3 millones, o sea 1.5% del PIB.

A continuación se describe el comportamiento de la ejecución de las principales líneas de ingresos:

Impuesto sobre los Ingresos. Estos impuestos generaron en el período analizado C\$2,448.0 millones, representando un incremento del 3.6% sobre el presupuesto actualizado del año. El dinamismo de este impuesto ha sido evidente, a tal punto que la tasa de crecimiento es del 50.9% respecto a la recaudación del año 2002, aumentando su participación dentro de los Ingresos Tributarios de 20.9% en el año 2002 a 25.9% en el año 2003. Las retenciones del período aportaron el monto más significativo del IR con 56.6%, correspondiéndole a los anticipos el 22.9%. Además, se observó un aporte de C\$16.8 millones por el impuesto extraordinario de la Banca Privada Nacional. Este resultado favorable fue el producto de las gestiones oportunas realizadas por las administraciones de rentas en el seguimiento de los contribuyentes (De las 1,381 revisiones fiscales que realizó el Plan de Fiscalización, 1,026 se dirigieron al I.R.), la correcta aplicación de la Ley y la confianza mostrada por los contribuyentes que tienen la certeza de que la gestión y administración de los recursos se realiza con transparencia.

La recaudación del impuesto sobre la renta experimentó un importante crecimiento de 51.1% con respecto al año pasado, lo que se explica por el crecimiento de la economía, incremento en el número de contribuyente y las ganancias contempladas en la Ley de Equidad Fiscal, tales como el establecimiento del pago mínimo. En su estructura, ha pasado el 20.9% de los ingresos tributarios en el 2002 al 25.9% en el 2003.

Impuesto al Valor Agregado. Este impuesto logró una recaudación de C\$1,597.5 millones, alcanzando un sobrecumplimiento del 106.3% de su presupuesto anual actualizado y un crecimiento de 7.9% respecto a su recaudación en el año 2002. Este rubro ha tenido una leve mejoría en su comportamiento debido, por un lado, a la implementación de la Ley de Equidad Fiscal y, por otro, a la efectiva gestión de la DGI que adicional al Censo Tributario Nacional, realizó 39 censos en las cabeceras departamentales y sus municipios, dirigidos a los sectores de comercio, profesionales, salas de bellezas, madera y carpintería, entre otros. Su participación dentro de los Ingresos Tributarios es del 17.0%.

Impuesto Selectivo al Consumo. Bajo este rubro se agrupan las recaudaciones por ron y aguardientes, cervezas, cigarrillos y gaseosas, los cuales recaudaron en el período analizado la suma de C\$596.3 millones. Este monto representa el 94.3% de su presupuesto anual actualizado y resultó mayor en 11.6% a la recaudación obtenida en el mismo período del 2002. No obstante que las recaudaciones siguen siendo afectadas por el proceso de desgravación, se produjo una compensación

en sus volúmenes de ventas de 17.1%, 9.4%, 25.0%, respectivamente para ron, cervezas y tabaco. Los impuestos por este concepto representaron el 6.4% de los ingresos tributarios en el año 2003.

Derivados del Petróleo. El impuesto conglobado a los derivados del petróleo presentó una recaudación de C\$1,566.4 millones, correspondiente al 112.4% de su presupuesto anual actualizado. Pese a que se mantuvieron las exoneraciones a la actividad pesquera y a la generación de energía eléctrica y de que el consumo decreciera respecto al año 2002 en 12.7%, a causa del alza que experimentaron los precios, los ingresos generados por el ISC a los derivados del petróleo presentaron un incremento del 11.9% respecto al 2002. Su participación dentro de los ingresos tributarios fue del 16.7%.

Impuestos sobre el Comercio Exterior. A través de estos impuestos se recaudaron en el año 2003 la suma de C\$3,003.6 millones, correspondientes al 92.2% de su presupuesto anual actualizado y superior en 12.9% respecto a la colecta de igual periodo del 2002. No obstante que las Importaciones CIF se incrementaron en 1.7% pasando de US\$1,645.7 millones en el año 2002 a US\$1,673.9 millones en el 2003, la recaudación de estos impuestos se ha visto afectada por los siguientes factores: Aplicación del Artículo VII del Acuerdo General sobre Aranceles Aduaneros y Comercio de 1994 (Valor GATT); Reforma a Ley 265 (Ley de autodespacho), la eliminación del cobro de Honorarios Consulares de conformidad con el Segundo protocolo al Código Aduanero Uniforme Centroamericano (CAUCA III), la suspensión de la aplicación del Impuesto del 35% sobre los bienes originarios de la República de Honduras, conforme Ley 449, y la desgravación de los derechos arancelarios a la importación de productos mexicanos (TLC – Nicaragua).

El resultado satisfactorio respecto al 2002, se enmarca dentro de la política tributaria de mejorar la administración, aplicando con imparcialidad estricta la legislación aduanera, sobre todo lo relacionado a las exenciones, exoneraciones y al control de la defraudación y el contrabando aduanero. Entre los rubros a las importaciones se destaca el Impuesto Selectivo al Consumo de Importación, el que prácticamente se duplicó como resultado de reducir la dispersión de tasas que prevalecían en el año 2002. Además se ha logrado una asistencia sin precedentes de instituciones del Estado (D.G.I., Policía Nacional etc.), sector privado y organismos homólogos regionales, que han contribuido grandemente al exitoso desempeño en la recaudación de estos rubros. La suma de los impuestos al comercio exterior representaron el 33.4% de los ingresos tributarios.

Cabe señalar que con el fin de atender la defensa jurídica de los intereses e integridad territorial de Nicaragua en el actual diferendo con Honduras y Colombia, y según lo determina la Ley N° 325, Ley Creadora de impuesto a los bienes y servicios de procedencia u origen Hondureño y Colombiano, la recaudación de este rubro se ha estado trasladando a una cuenta o fondo, en concepto de rentas con destino específico del Ministerio de Relaciones Exteriores (MINREX).

Ingresos no Tributarios y Rentas de la Propiedad

Bajo estos conceptos se recaudaron en este período C\$727.9 millones, lo que representa el 97.9% del presupuesto anual actualizado y un decrecimiento del 2.6% respecto a la recaudación del año 2002. Dentro de los rubros que componen estos ingresos se destacan las rentas con destino específico, las cuales presentaron en este período una ejecución del 107.5% de su presupuesto anual actualizado y un crecimiento del 17.9% respecto a la recaudación del año 2002.

Este positivo comportamiento se explica por la incorporación de nuevos organismos que no estaban contemplados en el presupuesto original, como la Dirección General de Ingresos cuya recaudación por Derechos de Superficie, derechos sobre explotación minera y derechos por aprovechamiento pesquero así como las multas de éstos se generó según mandato de la Ley de Equidad Fiscal para luego ser transferidos al Ministerio de Fomento, Industria y Comercio. Otros ministerios que sobresalen por su monto recaudado son: la Corte Suprema de Justicia, Ministerio de Salud, Ministerio de Transporte e Infraestructura, Ministerio Agropecuario y Forestal, Ministerio de la Familia, Dirección General de Servicios Aduaneros, Ministerio de Gobernación, Ministerio Agropecuario y Forestal, Ministerio de Transporte e Infraestructura, Ministerio de la Familia y Ministerio de Relaciones Exteriores, los cuales representaron el 88.9% del total de las rentas recaudadas.

Transferencias Corrientes

Por este concepto se recaudó un monto de C\$21.0 millones y provienen de la Empresa Nacional de Puertos con C\$7.5 millones, Instituto Nicaragüense de Telecomunicaciones y Correos C\$6.0 millones y Corporación de Zonas Francas C\$1.5 millones, entre otros.

A continuación se presenta un resumen del comportamiento de los principales ingresos fiscales según lo percibido y registrado contablemente en el año 2003:

**PRESUPUESTO DE INGRESOS
AÑO 2003
(Millones de Córdoba)**

CONCEPTO	PRESUPUESTO ACTUALIZADO	EJECUTADO AÑO 2003	GRADO DE EJECUCION %
A. Ingresos Corrientes	9.907.7	10,127.5	102.2
1. Ingresos Tributarios	9,164.4	9,378.6	102.3
1.1 Sobre los Ingresos	2,364.1	2,448.0	103.6
1.2 Sobre la Prod.,cons. y Trans.	6,800.3	6,930.6	101.9
a) Impto. al Valor Agregado	1,503.4	1,597.5	106.3
b) Impto. Selectivo al Consumo *	632.5	596.3	94.3
c) Derivados del Petróleo	1,393.5	1,566.4	112.4
d) Otros	13.7	166.8	1,217.5
e) Sobre el Comercio Exterior	3,257.2	3,003.6	92.2
2. Ingresos no Tributarios	743.3	663.0	89.2
3. Rentas de la Propiedad		64.9	
4. Transferencias Corrientes		21.0	
B. Ingresos de Capital		6.3	
T O T A L	9,907.7	10,133.8	102.3

(*) Aguardientes, rones, cervezas, cigarrillos y gaseosas.

Las Direcciones recaudadoras como administradoras de la recaudación de los ingresos del Gobierno Central, presentaron logros significativos en el año 2003 que contribuyeron al aumento de la recaudación y por ende al cumplimiento de los compromisos con la comunidad internacional.

La Dirección General de Ingresos, aplicando los nuevos procesos de modernización que llevan a una mayor eficacia institucional y por ende una mejor atención a los contribuyentes en el proceso de recaudación, ejecutó las siguientes acciones: Dentro del Plan de Fiscalización se ejecutaron 1,381 revisiones fiscales (1,026 se dirigieron al I.R.) generando pagos en concepto de reparos por C\$108.7 millones en impuestos y C\$2.6 millones en multas mas intereses moratorios. Se efectuó un Plan Garante de Septiembre a Diciembre el que dio como resultado C\$143.8 millones. En el mes de junio con apoyo del Gobierno de Japón se impulsó el primer Censo Tributario Nacional, dando inicio en Managua, concluyendo en el mes de Septiembre censándose 14,404 contribuyentes (No se incluyen los mercados) y en el mes de Octubre se extendió Carazo, León y Chinandega. Adicionalmente las Administraciones de Rentas departamentales realizaron 39 censos dirigidos a los sectores de comercio, profesionales, salas de belleza, madera, etc. Otro elemento que influyó favorablemente en la recaudación es la aplicación en todas las administraciones de Rentas del nuevo proceso de cobranza, que permite eficiencia y eficacia en el control de la cartera morosa y la depuración de la misma, logrando recuperar en concepto de mora histórica y corriente un total de C\$369.8 millones (no incluye reparos).

También se logró el rediseño e implantación del Sistema de Retenciones IR e Impuesto al Valor Agregado (SAIRI), para la captura de información de las empresas, lo que permitirá detectar nuevos contribuyentes. Se incrementó la cobertura fiscal a entidades pertenecientes al Sistema Financiero Nacional. Se logró establecer coordinación con el MIFIC y la Comisión de Promoción de Exportación CNPE para la determinación de los coeficientes técnicos para la Pesca, acuicultura, carnes, tabaco, agricultura e industria. Se logró convenios de asistencia técnica para diversas áreas de la D.G.I. con el Gobierno de Japón, Departamento del Tesoro de los Estados Unidos, GTZ, BID y FMI. También se diseñaron nuevos procedimientos para recepcionar pagos de los sectores minas, pesca, banca privada y Ley 431 (Ley para el régimen de circulación vehicular e infracciones de tránsito), y se reglamentó la Ley de Equidad Fiscal. Se realizaron 3 sorteos del fiscalito transparente, que contribuyen a mejorar la imagen institucional y la presentación voluntaria de los contribuyentes. Con cooperación de la GTZ se instalaron kioscos tributarios en los diferentes centros comerciales de Managua, brindando asesoría para el llenado de los formularios de la declaración del I.R. y otros temas tributarios.

En la Dirección General de Servicios Aduaneros se fortalecieron los mecanismos de inspección e investigación de presunciones de contrabando y defraudación aduanera, para lo cual se organizaron las funciones y procedimientos de las Divisiones de Fiscalización e Inspectoría Aduanera, quién en conjunto con la Dirección e Investigación Económica (DIE) de la Policía Nacional realizaron 51 operativos. Se realizaron 28 subastas públicas con una recaudación de C\$14.3 millones, superando las realizadas en el mismo período del 2002 en un 41%. En el campo informático, la Dirección General de Servicios Aduaneros adquirió equipos y sistemas que permiten satisfacer las necesidades mínimas de la institución y se actualizó el sistema SIDUNEA ++ a la versión 1.17b para ser consistente con la medida aduanera No. 2 (Despacho Expreso de Couriers) y medida aduanera No. 8 (Gestión de Análisis de Riesgos) y el centro de carga. Se ha establecido enlaces de comunicación protocolo DGA-BANCO para las transferencias electrónicas de los depósitos de forma segura y confiable, ya existe vínculo con BANCENTRO, BAC Y BANPRO.

Se implementó el Control Automatizado del Tránsito de Mercancías (terrestre), el que consiste en el control de los medios de transporte, que durante el tránsito Internacional Terrestre de mercancías deben someterse a las formalidades aduaneras, al igual que los medios de transporte con mercancías destinadas a Nicaragua. Con la ayuda del Banco Interamericano de Desarrollo (BID), se realizó la construcción de un edificio para la División de Informática, con instalaciones nuevas que cumplen con los requerimientos de seguridad y condiciones necesarias.

IV ANALISIS SOBRE LA EJECUCION DEL GASTO

Gasto Total

El gasto total devengado del 2003 muestra un monto de ejecución de C\$14,941.7 millones, logrando alcanzar un nivel del 93.2% en relación al presupuesto anual actualizado, que incluye las modificaciones y ampliaciones efectuadas durante el período. Con respecto al presupuesto anual aprobado originalmente, la ejecución es mayor en un 9.2%.

Este monto de gasto ejecutado se incrementa en términos nominales en 27.6% con respecto al año 2002, lo que se explica en gran medida a un aumento significativo del gasto de capital o de inversión que alcanzó una tasa de variación de 41.0%, originado por un mayor financiamiento de préstamos y donaciones

externas y a una mayor acción por parte de las instituciones en el registro oportuno de dichos recursos. Derivado de ello, la ejecución total del gasto se situó en 24.1% del PIB, lo que es mayor respecto al 2002.

Del monto total ejecutado, el 64.4% se destinó a gasto corriente (incluyendo interés y comisiones de la deuda) y el 35.6% se orientó al gasto de capital o de inversión. Los intereses y comisiones de la deuda corresponden al 19.1% de la ejecución del gasto total. La estructura de gasto favoreció el gasto de capital, con respecto al presupuesto aprobado originalmente, lo cual se explica por la fuerte expansión que correspondió a recursos externos para programas y proyectos de inversión, de conformidad con los convenios y protocolos aprobados.

EJECUCION DEL GASTO 2003 (Millones de Córdoba)

CONCEPTO	PRESUPUESTO ACTUALIZADO ANUAL	EJECUCION	GRADO DE EJECUCIÓN (%)
Gasto Corriente	9,874.5	9,619.0	97.4
Gasto de Capital	6,155.6	5,322.7	86.5
GASTO TOTAL	16,030.1	14,941.7	93.2

Gasto Corriente

En materia de gasto corriente, la ejecución fue de C\$9,619.0 millones, monto que representa el 97.4% del presupuesto anual actualizado y mayor en 0.6% con respecto al gasto aprobado originalmente. Dicho monto resulta superior en 21.3% a lo ejecutado en el año 2002, determinado particularmente por los intereses y comisiones de la deuda pública. Durante el 2003, la ejecución del gasto corriente de funcionamiento se mantuvo prácticamente estable en términos del PIB, pues se situó en alrededor del 10.9%. Este resultado evidencia los esfuerzos hechos por el gobierno por mantener estos niveles de gastos acordes con las necesidades financieras del país y cumpliendo con los diferentes compromisos adquiridos de fortalecer la posición de las finanzas públicas.

En los componentes del gasto corriente, la ejecución del gasto de consumo de C\$4,763.4 millones presenta un grado de ejecución del 99.2% con relación al presupuesto actualizado, y es un poco mayor al promedio de la ejecución del gasto corriente total. Por su parte, el nivel de ejecución del gasto de transferencias corrientes, cuyo monto es de C\$2,173.5 millones, es un poco mayor a ese promedio y alcanza casi el 100% del presupuesto anual. En cuanto a las rentas de la propiedad, en particular la ejecución de los intereses de la deuda de C\$2,682.1 millones, se registra un porcentaje de ejecución por debajo del promedio del gasto corriente, puesto que presenta el 92.6% en relación a su presupuesto anual actualizado, particularmente por el servicio de la deuda externa.

En cuanto a los componentes del gasto de consumo, la ejecución de las remuneraciones está en armonía con el monto anual, pues tienen un nivel de ejecución del 99.8% y recoge la política de reajuste salarial y de bono, con que fueron beneficiados el personal de la Corte Suprema de Justicia, soldados del ejército, trabajadores de la salud, bomberos y magisterio nacional. El otro componente del gasto de consumo como lo es el de bienes y servicios, presenta una ejecución del 97.9% del presupuesto anual, e incluye las comisiones de la deuda pública. Este nivel de ejecución se corresponde con las medidas que se han venido adoptando para optimizar el gasto corriente de funcionamiento. El gasto de consumo de C\$4,763.4 millones crece el 9.2% con respecto al 2002, lo que indica los esfuerzos por mantener los principios de austeridad y racionalidad del gasto.

Respecto al gasto de transferencias corrientes, este alcanzó un monto de ejecución de C\$2,173.5 millones, lo que significa un crecimiento respecto al año 2002 del 6.6%, comportamiento que está acorde con el presupuesto aprobado y dentro de los parámetros de fortalecimiento de la situación financiera del Gobierno. Dentro de este concepto de gasto, sobresale lo relacionado al sector privado con C\$846.6 millones, cuyo destino principal son los centros educativos autónomos y subvencionados del Ministerio de Educación, Cultura y Deportes con C\$673.8 millones, el reintegro tributario del 1.5% sobre las exportaciones con C\$37.0 millones y pensiones y jubilaciones, becas y ayuda a instituciones benéficas con C\$69.0 millones, entre otras. Otro rubro importante en las transferencias corrientes es el otorgado a entidades del sector público, que alcanzó la suma de C\$1,276.9 millones, destinados a diferentes instituciones descentralizadas y entes autónomos, del cual un poco más de la mitad (C\$703.0 millones) favoreció al sector de las Universidades y Centros de Educación Técnica Superior, que incluye pagos de energía eléctrica, C\$132.9 millones a la Dirección General de Ingresos y C\$101.2 millones a la Dirección General de Servicios Aduaneros, entre otras. También formaron parte de las transferencias corrientes, las destinadas al sector externo, o sea las cuotas a organismos internacionales, cuyo monto de ejecución fue de C\$50.0 millones.

En lo relativo al pago de los intereses de la deuda pública (no incluye comisiones), lo ejecutado fue de C\$2,682.1 millones, o sea un grado de ejecución del 92.6%, lo que está acorde con lo programado y con los vencimientos del período. No obstante, en el servicio de la deuda interna se destinaron mayores recursos, lo que se explica por la regularización y pagos efectuados en los vencimientos de los CENI'S – BCN y de los bonos por pago de deuda externa de años anteriores. Cabe señalar que los mayores pagos al BCN obedecieron a que el Consejo Directivo del BCN, con el voto en contra del Ministro de Hacienda y Crédito Público, emitió resolución de mayoría CD-BCN-LVIII-01-03 del 26 de diciembre 2003, que autorizó a la administración del BCN que debitara de forma automática de las cuentas del Ministerio de Hacienda y Crédito Público la cantidad de C\$40.0 millones en concepto de pagos de intereses y mantenimiento de valor de los CENI'S vencidos en el segundo semestre del 2003 y C\$27.9 millones en concepto de pagos de interés de los BT N° 168 y BT N° 169. Cabe señalar que a los efectos de honrar estos compromisos de deuda pública interna, se hicieron traslados de la partida presupuestaria de intereses de la deuda externa, asimismo hacia el rubro de comisiones de la deuda externa por C\$171.3 millones, en la ejecución presupuestaria.

Cabe señalar que, en la búsqueda de la sostenibilidad del endeudamiento, el gobierno inició el proceso de reestructuración de la deuda interna en particular los CENI'S-BCN, reemplazando deuda de corto plazo por deuda de largo plazo, significando un ahorro en términos de tasas más favorables y de pago de intereses.

Gasto de Capital

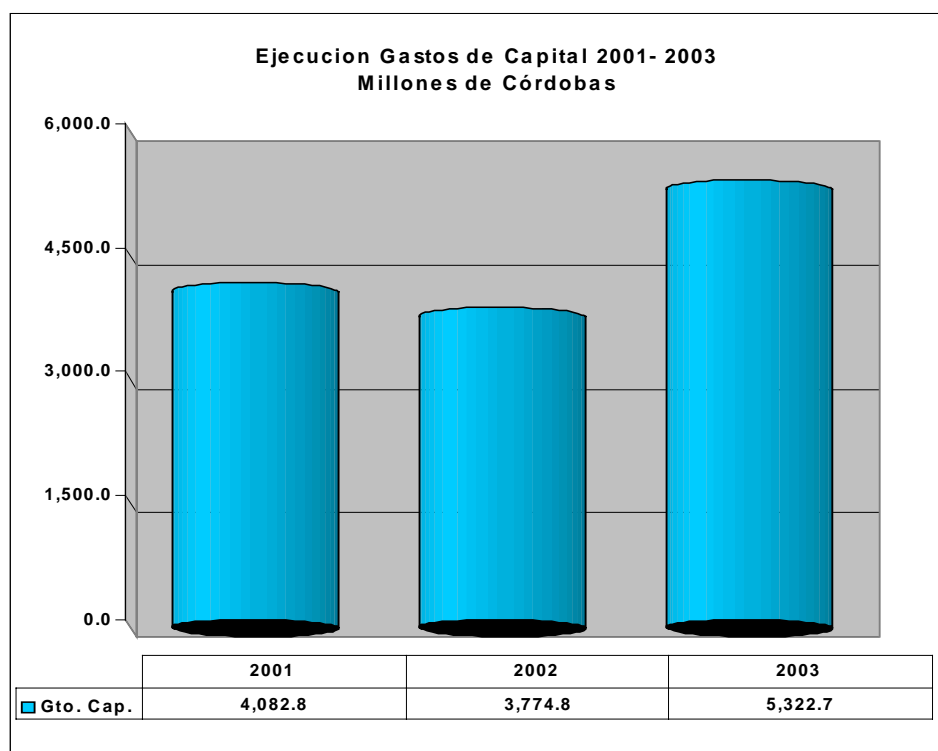
Los recursos que se destinaron al gasto de capital o de inversión fueron de C\$5,322.7 millones, monto que representa un grado de ejecución del 129.0% respecto al presupuesto anual aprobado originalmente, y del 86.5% en relación al presupuesto anual actualizado, que incluye las ampliaciones registradas en el período.

Este monto ejecutado supera en 41.0% el valor de lo alcanzado en el año 2002, particularmente por mayor ejecución de desembolso de recursos externos y un mayor dinamismo de las instituciones en el registro oportuno de los mismos recursos externos, particularmente de los ministerios de Salud, de Educación, Cultura y Deporte, Transporte e Infraestructura, de la Familia y MARENA, así como el FISE, UCRESEP, Universidades y Centros de Educación Técnica Superior e INEC y por los trámites de desembolsos de los fondos de contravalor de donaciones.

El gasto de capital representa el 35.6% del gasto total, lo que es mayor a la estructura del 2002. Su relación con el PIB se situó en 8.6% lo que es mayor en 2 puntos porcentuales del PIB con respecto al año anterior. Cabe señalar que durante el primer semestre del 2003 la ejecución de este gasto se mantuvo prácticamente estable, no obstante en el segundo semestre se dio un aumento significativo, alcanzando una tasa de 77.6%, lo que se explica por las regularizaciones de préstamos y donaciones externas en proyectos y programas de inversión operadas durante dicho período.

En cuanto a su financiamiento, la mitad proviene de la fuente de préstamos externos concesionales atados a proyectos, el 27.8% de donaciones externas destinadas a proyectos y programas específicos, el 8.2% de la fuente de alivio interino HIPC y el restante 14.0% de recursos del tesoro y de rentas con destino específico. El comportamiento de este gasto muestra los esfuerzos importante que está haciendo el gobierno, por asignar mayores recursos en infraestructura económica y social y en la búsqueda de lograr mayor eficiencia en el uso de los mismos, en vista que el desarrollo socioeconómico del país está directamente relacionado con el aumento de la inversión, tanto privada como pública.

La evolución de la ejecución del gasto de capital en los últimos tres años se presenta a continuación.



No obstante, durante el período se presentaron ciertos problemas en la ejecución de algunos proyectos de inversión de ciertas instituciones, que conllevaron a una baja ejecución física-financiera de los mismos. Entre las causas principales se pueden mencionar las siguientes:

1. En los primeros meses del año, proyectos en ejecución del FISE e INIFOM, así como el proyecto de Eficiencia y Transparencia en las Contrataciones del Estado y el de Modernización y Acreditación de la Educación Terciaria, se vieron afectados con la suspensión temporal de los recursos externos del BM y BID, así como de la contrapartida, debido a la reasignación y transferencia de los recursos hacia las municipalidades, hacia la Contraloría General de la República y al CNU, efectuado por la Asamblea Nacional durante la discusión y aprobación del Proyecto de Presupuesto 2003.
2. Procesos de licitación con atrasos, lo que afectó el inicio oportuno de nuevos proyectos, como el proyecto Uso de Tecnología Educativa en Modalidades Alternativas de Educación en el MECD, el Programa de Apoyo en 6 SILAIS para la Adquisición de Equipos del MINSA, el Proyecto Tercera Edición del MAPA en Relieve de Nicaragua y la Red de Meteorología Automatizada para Seguimiento de la Sequía en Tiempo Real del INETER, y en el MIGOB y MTI, igualmente se vieron afectados otros proyectos.
3. Atrasos por parte de las entidades auxiliares, en los procesos para formular los proyectos de vivienda de interés social y las condicionalidades de desembolsos acordados con el BID, afectaron la ejecución del programa Multifase de vivienda de interés social del INVUR.
4. La asignación de recursos del Tesoro fue insuficiente para iniciar la construcción del proyecto Rehabilitación Carretera Tipitapa-Las Flores, por lo que únicamente se llevó a cabo la licitación para iniciarla en el 2004.
5. Los recursos de la Ley de Modificación de Presupuesto se encontraron disponibles a partir del mes de Julio, lo que hizo que los procesos de licitación se iniciaran en el segundo semestre.
6. Plazos de ejecución mayores a los previstos y acordados en el convenio de crédito con el BCIE para el Proyecto Mejoramiento del Camino Santa Clara-Susucayán-Jícaro, atrasaron su ejecución. El proyecto se licitó para un período de ejecución de 20 meses y el contrato especificaba únicamente 12. Se ha solicitado al BCIE una extensión en el período de desembolsos.

7. Desfase en la aprobación de la Ley del FOMAV y del FOSOVI, lo que ocasionó atrasos para el inicio de los proyectos a cargo de esas dos instituciones, como el proyecto Rehabilitación de la Carretera San Lorenzo-Muhan y la Rehabilitación de la Carretera Panamericana en el MTI, y el programa Multifase para Vivienda de Interés Social en el INVUR. Igualmente, en el caso de la Comisión Nacional de Energía, se dio un atraso en la aprobación del préstamo para el financiamiento del Proyecto Desarrollo de Electrificación Rural Fuera de la Red.
8. Problemas en las estimaciones de los costos ocasionó atrasos en los procesos de licitación, ya que no podían ser adjudicadas las obras por tener diferencias sustanciales entre el costo estimado y el ofertado por las empresas participantes, casos tales como: Construcción Carretera Chinandega El Guasaule y Mejoramiento de Caminos Rurales/Adoquinado. Los costos presentados por los oferentes han sido mayor que el estimado por el MTI.
9. Falta de cumplimiento a las condiciones previas acordadas con el BID para los primeros desembolsos, lo que atrasaron los desembolsos del proyecto Rehabilitación de Carreteras San Lorenzo Muhan. La condición fue de que el FOMAV estuviera operando 4 contratos.
10. Limitaciones en instituciones en aspecto de planificación relacionada con la formulación de su programa de inversiones, lo que ha originado aumentos en el presupuesto de inversiones, debido a que los montos ejecutados en algunos proyectos han sido mayores a lo previsto inicialmente. Por otra parte, existen proyectos con sub-ejecución, particularmente de recursos externos, los cuales no pueden ser reducidos del presupuesto por normativa presupuestaria, por lo que debido a esta falta de compensación las instituciones muestran una baja ejecución al dividir el monto ejecutado con el presupuesto actualizado.
11. Cambios en las disposiciones técnicas y administrativas para fines de desembolsos por parte de la Unión Europea, ocasionó atrasos en el inicio de la licitación para el proyecto Pavimentación Carretera Guayacán-Jinotega del MTI, y en los proyectos Desarrollo de la Costa del Pacífico Norte de Nicaragua y Desarrollo Local en el Departamento de Rivas del IDR, respectivamente.

12. La baja ejecución en la mayoría de los proyectos ejecutados por ENTRESA obedece a modificaciones en los alcances de los proyectos, así como en el destino final de los bienes adquiridos bajo licitación. Esto ocasionó atrasos en las entregas e instalación de los equipos y por ende en los desembolsos de contrapartida nacional.
13. Cambio en los procedimientos de los desembolsos por parte del Ministerio de Hacienda y Crédito Público, al aplicar el concepto de la caja única para los recursos provenientes de préstamos externos. El nuevo procedimiento establece que estos recursos deben ser depositados en la cuenta del tesoro del Banco Central y después ser transferidos a cada institución, conforme a solicitud y requisitos establecidos por este Ministerio, lo que ocasionó algunos atrasos al inicio para la entrega de los fondos. Con anterioridad, las instituciones recibían de forma directa de la agencia financiadora los fondos.
14. El caso del Proyecto Diseño carretera Mozonte-Jalapa-Teotecacinte, los desembolsos con recursos del tesoro no se efectuaron porque el diseño del tramo se había elaborado con recursos externos en el año 2002.

En este contexto, es importante señalar que el presupuesto de gasto de capital, aprobado originalmente fue de C\$4,126.0 millones y el actualizado que incluye las modificaciones y ampliaciones alcanzó la suma de C\$6,155.6 millones. La ejecución del año 2003 es de C\$5,322.7 millones, lo que presenta un nivel de ejecución del 129.0% y 86.5%, respectivamente. El apoyo de la comunidad internacional en donaciones, préstamos concesionales y alivio HIPC permitió el incremento del gasto de capital.

Por su parte, la ejecución del gasto de capital se concentra en un 84.1% en instituciones que inciden positivamente en la reducción de la pobreza y el apoyo del crecimiento económico y en consecuencia tienen un alto retorno económico social. De esta manera el gobierno priorizó el programa de inversión pública, logrando un mayor dinamismo en la generación de infraestructura económica y social.

El presupuesto original de gasto de capital o de inversión de estas instituciones fue de C\$3,528.1 millones y a lo largo del año su presupuesto actualizado alcanzó el monto de C\$5,106.2 millones, es decir mayor en C\$1,573.1 millones, particularmente por las ampliaciones que dieron con recursos de préstamos y donaciones externas. La ejecución fue de C\$4,477.5 millones, lo que representa el 126.7% con respecto al presupuesto original y el 87.7% en relación al presupuesto anual actualizado.

GASTO DE CAPITAL EJECUCIÓN 2003 (Millones de Córdobas)					
CONCEPTO	PRESUPUESTO ORIGINAL ANUAL (1)	PRESUPUESTO ACTUALIZADO ANUAL (2)	EJECUCION (3)	Grado de Ejecución % (3/1)	% (3/2)
A Infraestructura Económica y Social (Principales)	3,528.1	5,106.2	4,477.1	126.9	87.7
Ministerio de Transporte e Infraestructura	804.7	1,073.2	1,000.7	124.4	93.2
Ministerio de Educación, Cultura y Deportes	442.0	692.4	648.9	146.8	93.7
Fondo de Inversión Social de Emergencia (FISE)	448.1	790.1	590.7	131.8	74.8
Ministerio de Salud	396.8	619.8	567.0	142.9	91.5
Instituto de Desarrollo Rural (IDR)	383.4	417.1	343.3	89.5	82.3
Ministerio Agropecuario y Forestal	268.2	354.8	301.6	112.5	85.0
Ministerio de la Familia	198.6	274.1	247.3	124.5	90.2
Alcaldías Municipales	127.6	127.6	124.8	97.8	97.8
Ministerio del Ambiente y de los Recursos Naturales	93.7	206.9	202.3	215.9	97.8
Proyecto de Apoyo a las Comunidades	36.8	36.8	36.4	98.9	98.9
Universidades y Centros de Educación Técnica Superior	60.0	150.1	150.1	250.2	100.0
Comisión Nacional de Energía	97.5	124.3	72.6	74.5	58.4
Instituto Nicaragüense de Fomento Municipal (INIFOM)	98.1	136.5	111.3	113.5	81.5
Ministerio de Fomento, Industria y Comercio (MIFIC)	72.6	102.5	80.1	110.3	78.1
B Resto	597.9	1,049.4	845.6	141.4	80.6
TOTAL	4,126.0	6,155.6	5,322.7	129.0	86.5

Gasto Institucional

En lo que se refiere al gasto en el ámbito institucional, se observa que quince ministerios y organismos presentan un grado de ejecución mayor al noventa por ciento de su gasto total anual y cinco por debajo de ese nivel. Cabe señalar que el presupuesto actualizado de las instituciones incorpora las modificaciones derivadas de la Ley N° 454, y de los Artos. 9, 11 y 19 de la Ley N° 446, antes mencionadas. El grado de ejecución se muestra en el cuadro siguiente.

Gastos Totales por Organismos Ejecución Período 2003 (Miles de Córdoba)			
Denominación	Presupuesto Actualizado Anual	Ejecución Devengado	Grado de Ejecución %
Asamblea Nacional	242,389	241,694	99.7
Corte Suprema de Justicia	514,894	480,673	93.4
Consejo Supremo Electoral	98,083	98,015	99.9
Contraloría General de la República	93,282	77,344	82.9
Presidencia de la República	250,993	222,473	88.6
Ministerio de Gobernación	755,006	744,562	98.6
Ministerio de Relaciones Exteriores	266,310	266,164	99.9
Ministerio de Defensa	548,527	533,314	97.2
Ministerio de Hacienda y Crédito Público	79,607	79,576	100.0
Ministerio de Fomento, Industria y Comercio	186,276	163,629	87.8
Ministerio de Educación, Cultura y Deportes	1,859,624	1,816,010	97.7
Ministerio Agropecuario y Forestal	448,489	395,202	88.1
Ministerio de Transporte e Infraestructura	1,128,696	1,056,147	93.6
Ministerio de Salud	2,088,008	2,032,767	97.4
Ministerio del Trabajo	53,221	48,060	90.3
Ministerio del Ambiente y de los Recursos Naturales	227,666	222,794	97.9
Ministerio de la Familia	328,979	301,746	91.7
Procuraduría General de la República	18,693	18,556	99.3
Instituto Nicaragüense de Fomento Municipal	146,404	120,841	82.5
Asignación a Entes Descentralizados y Otras Instituciones	3,618,944	3,168,194	87.5
Servicio de la Deuda Pública (Intereses y Comisiones)	3,076,059	2,853,914	92.8
TOTAL GASTOS	16,030,150	14,941,675	93.2
AMORTIZACION	3,171,912	2,754,220	86.8
Interna	493,724	762,882	154.5
Externa	2,678,188	1,991,338	74.4
TOTAL GASTOS + AMORTIZACION	19,202,062	17,695,895	92.2

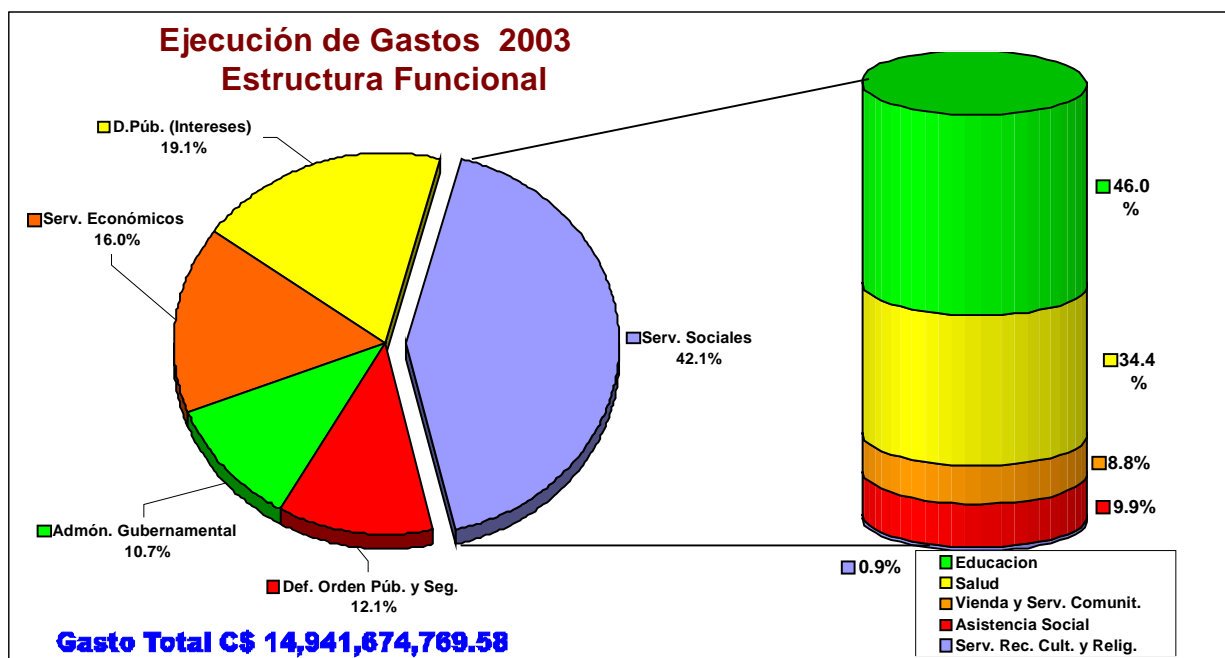
Por su parte, en los Entes Descentralizados y otras instituciones, diez de las instituciones llevan una ejecución debajo del 90% de su presupuesto anual actualizado. (Ver Anexos Estadísticos, Cuadro N° 7).

Gasto Funcional

Según la estructura funcional del gasto, o sea según la naturaleza de los servicios que las instituciones brindan a la población, los resultados muestran una concentración en el área social, lo que está en correspondencia con lo aprobado y con la estrategia del gobierno de garantizar recursos a programas y proyectos que estén enfocados en los sectores más vulnerables.

Del total de gastos ejecutados, el 42.1% se destinó al gasto social y el 16.0% a los servicios económicos, que incluye infraestructura vial, servicios agropecuario y forestales, servicios de medio ambiente y recursos naturales, servicios para el desarrollo rural y servicios industriales y comerciales, entre otros. El resto lo absorbieron los servicios de administración gubernamental; defensa, orden público y seguridad; y el servicio de la deuda interna y externa.

Los gastos sociales en educación, salud, servicio y asistencia social, servicio comunitario y vivienda, entre otros, así como los gastos en los servicios económicos, contribuye directamente al bienestar de la población y a la vez son elementos que hacen potenciar el desarrollo económico y social del país. En su conjunto se destinó C\$8,686.3 millones, o sea el 58.1% del gasto total o el 71.9% del gasto total sin intereses y comisiones de la deuda.



El gasto social con un monto ejecutado de C\$6,297.9 millones, registró un grado de ejecución del 93.7% de su presupuesto anual actualizado y su participación dentro del gasto total ejecutado es del 42.1%. Con respecto al mismo periodo del 2002, el gasto social se incrementó en 28.7%, o sea mayor en C\$1.405.2 millones, en particular en el sector de educación y salud, con lo que muestra el compromiso del gobierno para focalizar el gasto hacia la población más vulnerable. Los recursos financieros encaminados a dichos propósitos han sido de importancia en materia de política económica y social, con lo que el gasto creció del 8.6% del PIB en el 2002 al 10.2% del PIB en el 2003, es decir mayor en 1.6 puntos porcentuales del PIB.

El gasto en el sector educación alcanzó el monto de C\$2,896.4 millones, mientras que en el año 2002 fue de C\$2,303.0 millones, o sea que creció a un ritmo del 25.7%, mostrando un incremento absoluto de C\$593.4 millones.

La estructura funcional del gasto presenta la siguiente situación:

ESTRUCTURA FUNCIONAL DEL GASTO 2003 (Millones de Córdoba)				
CONCEPTO	PRESUPUESTO ACTUALIZADO ANUAL	EJECUCION	ESTRUCTURA EJECUCION %	GRADO DE EJECUCION %
Servicios Sociales	6,722.8	6,297.9	42.1	93.7
Educación	2,951.6	2,896.4	19.4	98.1
Salud	2,262.2	2,164.9	14.5	95.7
Servicio Social y Asistencia Social	774.8	626.7	4.2	80.9
Vivienda y Servicios Comunitarios	677.9	554.0	3.7	81.7
Servicios Recreativos y Culturales	56.3	55.9	0.4	99.3
Administración Gubernamental	1,673.4	1,599.7	10.7	95.6
Defensa, Orden Público y Seguridad	1,846.8	1,801.8	12.1	97.6
Servicios Económicos	2,711.0	2,388.4	16.0	88.1
Deuda Pública, Intereses y Gastos	3,076.1	2,853.9	19.1	92.8
TOTAL GASTOS	16,030.1	14,941.7	100.0	93.2

Gasto Estrategia de Reducción de la Pobreza (ERP)

El gasto en servicios relacionados con la estrategia de reducción de la pobreza (ERP), ha sido una variable importante en la orientación de la política fiscal. Derivado de ello, en el 2003 el total de gasto alcanzó un monto de C\$6,850.4 millones, lo que representa el 56.7% del gasto total ejecutado en el año,

excluyendo el pago de los intereses y comisiones de la deuda pública, lo que está en correspondencia con el presupuesto aprobado originalmente que fue del 56.3% y con los compromisos que el gobierno ha adquirido con la población nicaragüense y con la comunidad internacional a sostener este gasto y además a priorizarlo, con la finalidad de mejorar el nivel de vida de los nicaragüenses de menores ingresos. El monto está distribuido en C\$2,978.8 millones en gasto corriente, que se incrementa en 7.6% respecto al año 2002, y en C\$3,871.6 millones en gastos de capital, que crece en 59.4% lo ejecutado en el año pasado. En su conjunto, el gasto total en pobreza creció a una tasa de 31.8% en relación al año 2002, es decir mayor en C\$1,653.8 millones. Esta situación hizo que el gasto en pobreza del 2003 se situara en un 11.1% del PIB, mayor al 9.1% del PIB alcanzado en el 2002.

Pese a las restricciones macroeconómicas existentes, la estrategia del gobierno está orientada a garantizar el nivel de gasto que está relacionado con el combate de la pobreza, por lo tanto ha sido una variable importante en la orientación de la política fiscal. El gasto en pobreza de C\$6,850.4 millones está financiado en un 33.2% con recursos del tesoro y rentas con destino específico, el 21.3% con alivio interino HIPC, el 26.6% con desembolsos de préstamos externos atados a proyectos específicos y el 18.9% con fuentes de donaciones externas atadas a proyectos.

Este esfuerzo del gobierno en la lucha contra la pobreza ha sido un compromiso con la población y con la comunidad internacional, de quien se ha recibido el apoyo para sostener este tipo de gasto. Es más, en los acuerdos con el FMI se han fijado niveles mínimos en la ejecución del gasto en pobreza, estimándose en el presupuesto original un monto de C\$5,978.5 millones. No obstante, en la estrategia de reducción de la pobreza se debe proporcionar un entorno macroeconómico estable apropiado, a los efectos de fomentar el crecimiento rápido y sostenible, principalmente a través de la inversión del sector privado, la producción y las exportaciones.

Gastos Estrategia de Reducción de la Pobreza (ERP)
Ejecución 2003
(Millones de Córdoba)

CONCEPTO	Gasto Corriente	Gasto Capital	Total	%
Total Pobreza	2,978.8	3,871.6	6,850.4	56.7
No Pobreza	3,786.3	1,451.1	5,237.4	43.3
Total	6,765.1	5,322.7	12,087.8	100.0

NOTA: No incluye Intereses y comisiones de la deuda por C\$2,853.9 millones.

ANEXOS ESTADÍSTICOS

Cuadro No. 1

Gobierno Central
Ingresos, Gastos y Financiamiento
Ejecución Período 2003
Córdoba

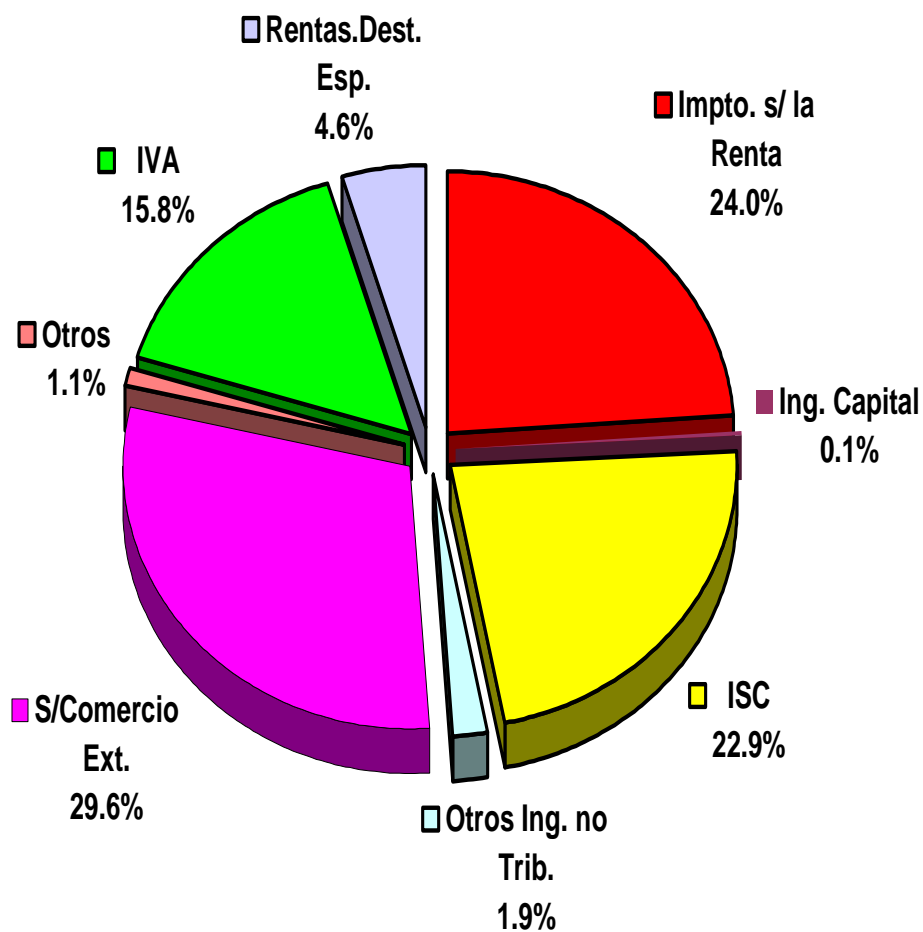
CONCEPTO	Presupuesto Actualizado	Ejecución Devengado	Grado de Ejecución %
I. Ingresos Totales	9,907,670,134.09	10,133,758,371.06	102.3
A. Ingresos Corrientes	9,907,670,134.09	10,127,463,736.70	102.2
Ingresos Tributarios	9,164,367,891.00	9,378,620,467.75	102.3
Ingresos no Tributarios	743,302,243.09	662,982,126.93	89.2
Rentas de la Propiedad	-	64,861,142.04	
Transferencias Corrientes	-	20,999,999.98	
B. Ingresos de Capital	-	6,294,634.36	
II. Gastos Totales	16,030,150,310.04	14,941,674,769.58	93.2
A. Gastos Corrientes	9,874,515,910.98	9,619,006,352.82	97.4
Gastos de Consumo	4,802,699,047.77	4,763,407,251.38	99.2
Rentas de la Propiedad	2,895,660,497.33	2,682,061,513.36	92.6
Transferencias Corrientes	2,176,156,365.88	2,173,537,588.08	99.9
B. Gastos de Capital	6,155,634,399.06	5,322,668,416.76	86.5
Inversión Real Directa	3,831,711,200.80	3,426,525,199.88	89.4
Transferencias de Capital	2,323,923,198.26	1,896,143,216.88	81.6
III. Déficit Presupuestario Global (I - II)	(6,122,480,175.95)	(4,807,916,398.52)	78.5
IV. Necesidad de Financiamiento Neto	6,122,480,175.95	4,807,916,398.52	78.5
A. Donaciones Externas	3,930,355,697.27	3,264,032,478.51	83.0
B. Financiamiento Externo Neto	3,555,622,493.37	2,454,305,490.75	69.0
Desembolsos	5,927,652,143.77	4,445,643,454.36	75.0
Amortización	(2,372,029,650.40)	(1,991,337,963.61)	84.0
C. Financiamiento Interno Neto	(1,363,498,014.69)	(910,421,570.74)	66.8

Gobierno Central
Ingresos Totales Percibidos
Período 2003
Córdobas

CONCEPTO	Presupuesto Actualizado	Ingresos Percibidos	Grado de Ejecución %
INGRESOS CORRIENTES	9,907,670,134.09	10,127,463,736.70	102.2
INGRESOS TRIBUTARIOS	9,164,367,891.00	9,378,620,467.75	102.3
Sobre los Ingresos	2,364,054,692.00	2,448,010,473.69	103.6
Impuesto Sobre la Renta	2,321,126,692.00	2,431,122,114.49	104.7
Otros Impuestos Directos		107,948.83	0.0
Impuesto Extraordinario de la Banca Privada Nacional	42,928,000.00	16,780,410.37	39.1
Sobre la Producción, Consumo y Transacciones Internas	6,800,313,199.00	6,930,632,978.24	101.9
Impuesto al Valor Agregado	1,503,404,995.00	1,597,543,792.83	106.3
Impuesto Selectivo al Consumo (ISC)	2,027,938,237.00	2,316,374,782.61	114.2
Rones y Aguardientes	95,343,820.00	102,403,655.70	107.4
Cervezas	229,388,240.00	262,945,355.57	114.6
Cigarrillos	190,533,345.00	123,715,703.60	64.9
Gaseosas	117,211,502.00	107,202,026.54	91.5
Derivados del Petróleo	1,393,501,280.00	1,566,434,100.09	112.4
Otros Específicos al Consumo	1,960,050.00	153,673,941.11	7,840.3
Impuestos de Timbres Fiscales (ITF)	11,732,791.00	13,118,082.87	111.8
Impuestos Sobre el Comercio Exterior	3,257,237,176.00	3,003,596,319.93	92.2
Derechos Arancelarios a la Importación (DAI)	582,344,171.00	580,088,889.40	99.6
Arancel Temporal de Protección (ATP)		17,630.15	0.0
Impuesto General al Valor de Importaciones	2,368,517,939.00	2,216,261,775.18	93.6
35% a Bienes y Serv. de Proc. u Origen Hondureño y Colombiano	38,141,889.00	3,161,726.23	8.3
Impuesto Especifico de Consumo a la Importación	268,233,177.00	204,066,298.97	76.1
Otros Ingresos Tributarios		(22,984.18)	0.0
INGRESOS NO TRIBUTARIOS	743,302,243.09	662,982,126.93	89.2
Derechos	34,393,473.00	30,890,670.14	89.8
Otros Ingresos no Tributarios	271,944,798.82	162,558,560.39	59.8
Rentas con Destino Específico	436,963,971.27	469,532,896.40	107.5
Corte Suprema de Justicia	36,872,099.00	40,612,375.65	110.1
Consejo Supremo Electoral	4,473,599.89	5,705,799.89	127.5
Contraloría General de la República	33,165.00	44,978.00	135.6
Presidencia de la República	8,450,795.08	10,976,916.93	129.9
Ministerio de Salud	86,198,835.00	98,574,203.36	114.4
Ministerio de Educación, Cultura y Deportes	1,192,952.69	956,394.48	80.2
Dirección General de Servicios Aduaneros	78,395,255.00	66,157,008.63	84.4
Dirección General de Ingresos		22,465,806.56	0.0
Ministerio del Trabajo	2,077,530.86	2,393,614.89	115.2
Ministerio de Hacienda y Crédito Público	1,306,882.83	2,944,985.20	225.3
Ministerio de Fomento, Industria y Comercio	37,707,903.00	15,826,256.15	42.0
Ministerio de Transporte e Infraestructura	26,903,659.99	30,766,356.32	114.4
Ministerio Agropecuario y Forestal	34,585,105.00	35,119,145.09	101.5
Ministerio de Gobernación	72,448,540.22	82,745,506.76	114.2
Ministerio de Defensa	118,990.35	118,990.35	100.0
Ministerio de Relaciones Exteriores	16,081,252.85	19,136,504.67	119.0
Ministerio del Ambiente y de los Recursos Naturales	4,209,891.93	5,354,138.65	127.2
Ministerio de la Familia	20,000,000.00	21,680,098.66	108.4
Instituto Nicaragüense de Fomento Municipal	430,000.00	74,326.48	17.3
Instituto Nicaragüense de Estudios Territoriales	4,807,265.34	7,164,646.88	149.0
Instituto Nacional de Estadísticas y Censos	670,247.24	714,842.80	106.7
RENTAS DE LA PROPIEDAD	0.00	64,861,142.04	0.0
Intereses por Depósitos Internos	0.00	52,196,060.50	0.0
Intereses por Préstamos Internos	0.00	12,665,081.54	0.0
TRANSFERENCIAS CORRIENTES	0.00	20,999,999.98	0.0
INGRESOS DE CAPITAL	0.00	6,294,634.36	0.0
TOTAL DE INGRESOS	9,907,670,134.09	10,133,758,371.06	102.3

Ejecución de Ingresos 2003

Estructura de Ingresos



Total de Ingresos = C\$ 10,133,758,371.06

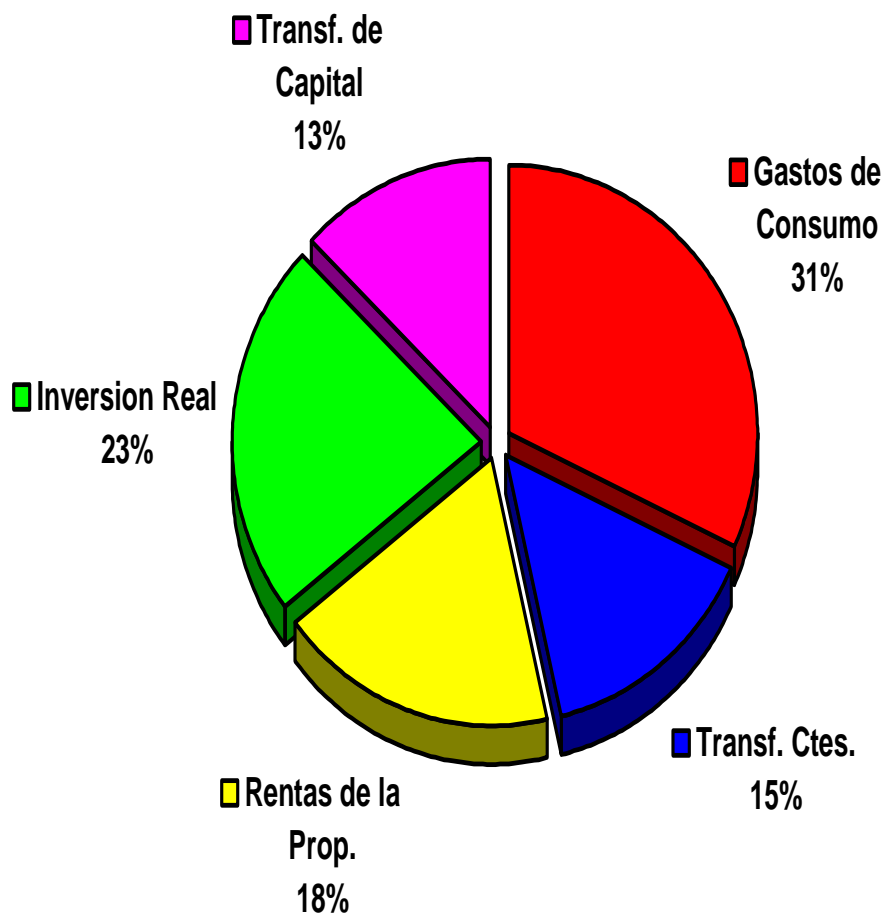
Gobierno Central
Ingresos Totales Percibidos por Direcciones Recaudadoras
Período 2003
Córdoba

CONCEPTO	DIRECCION GENERAL DE			TOTAL
	INGRESOS	SERVICIOS ADUANEROS	TESORERIA	
INGRESOS CORRIENTES	6,354,281,994.15	3,228,942,499.99	544,239,242.56	10,127,463,736.70
INGRESOS TRIBUTARIOS	6,242,719,754.87	3,135,900,712.88	0.00	9,378,620,467.75
Sobre los Ingresos	2,446,592,234.72	1,418,238.97	0.00	2,448,010,473.69
Impuesto Sobre la Renta	2,429,703,875.52	1,418,238.97		2,431,122,114.49
Otros Impuestos Directos	107,948.83			107,948.83
Impuesto Extraordinario de la Banca Privada Nacional	16,780,410.37			16,780,410.37
Sobre la Producción, Consumo y Transacciones Internas	3,796,150,504.33	3,134,482,473.91	0.00	6,930,632,978.24
Impuesto al Valor Agregado	1,597,628,981.75	(85,188.92)		1,597,543,792.83
Impuesto Selectivo al Consumo (ISC)	2,185,436,866.84	130,937,915.77	0.00	2,316,374,782.61
Rones y Aguardientes	102,403,655.70			102,403,655.70
Cervezas	262,945,355.57			262,945,355.57
Cigarrillos	123,715,703.60			123,715,703.60
Gaseosas	107,202,026.54			107,202,026.54
Derivados del Petróleo	1,566,434,100.09			1,566,434,100.09
Otros Específicos al Consumo	22,736,025.34	130,937,915.77		153,673,941.11
Impuestos de Timbres Fiscales (ITF)	13,116,697.77	1,385.10		13,118,082.87
Impuestos Sobre el Comercio Exterior	(32,042.03)	3,003,628,361.96	0.00	3,003,596,319.93
Derechos Arancelarios a la Importación (DAI)	(32,042.03)	580,120,931.43		580,088,889.40
Arancel Temporal de Protección (ATP)		17,630.15		17,630.15
Impuesto General al Valor de Importaciones		2,216,261,775.18		2,216,261,775.18
35% a Bienes y Serv. de Proc. u origen Hondureño y Colombiano		3,161,726.23		3,161,726.23
Impuesto Específico de Consumo a la Importación		204,066,298.97		204,066,298.97
Otros Ingresos Tributarios	(22,984.18)	0.00		(22,984.18)
INGRESOS NO TRIBUTARIOS	111,562,239.28	93,041,787.11	458,378,100.54	662,982,126.93
Derechos	0.00	3,603,807.56	27,286,862.58	30,890,670.14
Otros Ingresos no Tributarios	89,096,432.72	23,280,970.92	50,181,156.75	162,558,560.39
Rentas con Destino Específico	22,465,806.56	66,157,008.63	380,910,081.21	469,532,896.40
Corte Suprema de Justicia			40,612,375.65	40,612,375.65
Consejo Supremo Electoral			5,705,799.89	5,705,799.89
Contraloría General de la República			44,978.00	44,978.00
Presidencia de la República			10,976,916.93	10,976,916.93
Ministerio de Salud			98,574,203.36	98,574,203.36
Ministerio de Educación, Cultura y Deportes			956,394.48	956,394.48
Dirección General de Servicios Aduaneros		66,157,008.63	0.00	66,157,008.63
Dirección General Ingresos	22,465,806.56			22,465,806.56
Ministerio del Trabajo			2,393,614.89	2,393,614.89
Ministerio de Hacienda y Crédito Público			2,944,985.20	2,944,985.20
Ministerio de Fomento, Industria y Comercio			15,826,256.15	15,826,256.15
Ministerio de Transporte e Infraestructura			30,766,356.32	30,766,356.32
Ministerio Agropecuario Forestal			35,119,145.09	35,119,145.09
Ministerio de Gobernación			82,745,506.76	82,745,506.76
Ministerio de Defensa			118,990.35	118,990.35
Ministerio de Relaciones Exteriores			19,136,504.67	19,136,504.67
Ministerio del Ambiente y de los Recursos Naturales			5,354,138.65	5,354,138.65
Ministerio de la Familia			21,680,098.66	21,680,098.66
Instituto Nicaragüense de Fomento Municipal			74,326.48	74,326.48
Instituto Nicaragüense de Estudios Territoriales			7,164,646.88	7,164,646.88
Instituto Nacional de Estadísticas y Censos			714,842.80	714,842.80
RENTAS DE LA PROPIEDAD	0.00	0.00	64,861,142.04	64,861,142.04
Intereses por Depósitos Internos			52,196,060.50	52,196,060.50
Intereses por Préstamos Internos			12,665,081.54	12,665,081.54
TRANSFERENCIAS CORRIENTES			20,999,999.98	20,999,999.98
INGRESOS DE CAPITAL	0.00	0.00	6,294,634.36	6,294,634.36
Recuperación de Préstamos			6,294,634.36	6,294,634.36
TOTAL DE INGRESOS	6,354,281,994.15	3,228,942,499.99	550,533,876.92	10,133,758,371.06

Gobierno Central
Clasificación Económica de Gastos
Ejecución Período 2003
Córdoba

CONCEPTO	Presupuesto Actualizado	Ejecución Devengado	Grado de Ejecución %
1. GASTOS CORRIENTES	9,874,515,910.98	9,619,006,352.82	97.4
Gastos de Consumo	4,802,699,047.77	4,763,407,251.38	99.2
Remuneraciones	3,265,564,166.03	3,259,262,524.04	99.8
Bienes y Servicios	1,537,134,881.74	1,504,144,727.34	97.9
Rentas de la Propiedad	2,895,660,497.33	2,682,061,513.36	92.6
Intereses Deuda Pública	2,895,660,497.33	2,682,061,513.36	92.6
Internos	1,518,203,288.12	1,518,203,288.12	100.0
Externos	1,377,457,209.21	1,163,858,225.24	84.5
Transferencias Corrientes	2,176,156,365.88	2,173,537,588.08	99.9
Al Sector Privado	847,850,541.75	846,561,585.82	99.8
Al Sector Público	1,278,250,842.64	1,276,942,291.51	99.9
Al Sector Externo	50,054,981.49	50,033,710.75	100.0
2. GASTOS DE CAPITAL	6,155,634,399.06	5,322,668,416.76	86.5
Inversión Real Directa	3,831,711,200.80	3,426,525,199.88	89.4
Formación Bruta de Capital Fijo	3,827,388,220.66	3,423,602,731.34	89.5
Activos Intangibles	4,322,980.14	2,922,468.54	67.6
Transferencia de Capital	2,323,923,198.26	1,896,143,216.88	81.6
Al Sector Privado	147,120,879.10	146,666,547.48	99.7
Al Sector Público	2,176,802,319.16	1,749,476,669.40	80.4
TOTAL GASTOS	16,030,150,310.04	14,941,674,769.58	93.2
AMORTIZACION	3,171,911,725.00	2,754,220,038.21	86.8
Interna	799,882,074.60	762,882,074.60	95.4
Externa	2,372,029,650.40	1,991,337,963.61	84.0
TOTAL GASTOS + AMORTIZACION	19,202,062,035.04	17,695,894,807.79	92.2

Ejecución de Gastos 2003 Clasificación Económica



Total de Gastos = C\$ 14,941,674,769.58

Cuadro No. 5

Gobierno Central
Clasificación por Objeto del Gasto
Ejecución Período 2003
Córdoba

CONCEPTO	Gastos Corrientes	Gastos de Capital	Total
SERVICIOS PERSONALES	3,259,262,524.04	589,422,832.90	3,848,685,356.94
SERVICIOS NO PERSONALES	672,529,679.77	764,744,583.62	1,437,274,263.39
MATERIALES Y SUMINISTROS	656,162,850.10	434,960,234.98	1,091,123,085.08
BIENES DE USO	-	1,596,933,397.59	1,596,933,397.59
TRANSFERENCIAS CORRIENTES	2,173,537,588.08	40,464,150.79	2,214,001,738.87
TRANSFERENCIAS DE CAPITAL	-	1,896,143,216.88	1,896,143,216.88
SERVICIO DE LA DEUDA PUBLICA	2,853,913,710.83		2,853,913,710.83
OTROS GASTOS	3,600,000.00	-	3,600,000.00
TOTAL GASTOS	9,619,006,352.82	5,322,668,416.76	14,941,674,769.58
AMORTIZACION	-	2,754,220,038.21	2,754,220,038.21
Interna		762,882,074.60	762,882,074.60
Externa		1,991,337,963.61	1,991,337,963.61
TOTAL GASTOS + AMORTIZACION	9,619,006,352.82	8,076,888,454.97	17,695,894,807.79

Cuadro No. 6

Gobierno Central
Gastos Totales por Organismos
Ejecución Período 2003
Córdoba

Institución	Presupuesto Actualizado	Ejecución Devengado	Grado de Ejecución %
Asamblea Nacional	242,388,802.37	241,694,272.45	99.7
Corte Suprema de Justicia	514,894,336.50	480,672,856.74	93.4
Consejo Supremo Electoral	98,082,590.00	98,015,360.06	99.9
Contraloría General de la República	93,282,349.69	77,343,745.97	82.9
Presidencia de la República	250,992,550.80	222,472,791.09	88.6
Ministerio de Gobernación	755,006,333.29	744,562,240.62	98.6
Ministerio de Relaciones Exteriores	266,310,176.25	266,163,485.84	99.9
Ministerio de Defensa	548,527,107.16	533,313,782.01	97.2
Ministerio de Hacienda y Crédito Público	79,606,769.00	79,576,059.57	100.0
Ministerio de Fomento, Industria y Comercio	186,276,436.00	163,629,253.18	87.8
Ministerio de Educación, Cultura y Deportes	1,859,623,669.37	1,816,010,132.36	97.7
Ministerio Agropecuario y Forestal	448,488,454.12	395,202,223.52	88.1
Ministerio de Transporte e Infraestructura	1,128,696,007.86	1,056,147,307.09	93.6
Ministerio de Salud	2,088,008,097.95	2,032,767,149.61	97.4
Ministerio del Trabajo	53,220,655.16	48,059,621.40	90.3
Ministerio del Ambiente y de los Recursos Naturales	227,665,750.59	222,794,066.56	97.9
Ministerio de la Familia	328,979,266.33	301,745,876.66	91.7
Procuraduría General de la República	18,693,223.64	18,556,287.72	99.3
Instituto Nicaragüense de Fomento Municipal	146,404,431.15	120,840,557.78	82.5
Asignaciones a Entes Descentralizados y Otras Instituciones	3,618,944,416.81	3,168,193,988.52	87.5
Servicio de la Deuda Pública (Intereses y Comisiones)	3,076,058,886.00	2,853,913,710.83	92.8
TOTAL GASTOS	16,030,150,310.04	14,941,674,769.58	93.2
AMORTIZACION	3,171,911,725.00	2,754,220,038.21	86.8
Interna	493,723,527.00	762,882,074.60	154.5
Externa	2,678,188,198.00	1,991,337,963.61	74.4
TOTAL GASTOS + AMORTIZACION	19,202,062,035.04	17,695,894,807.79	92.2

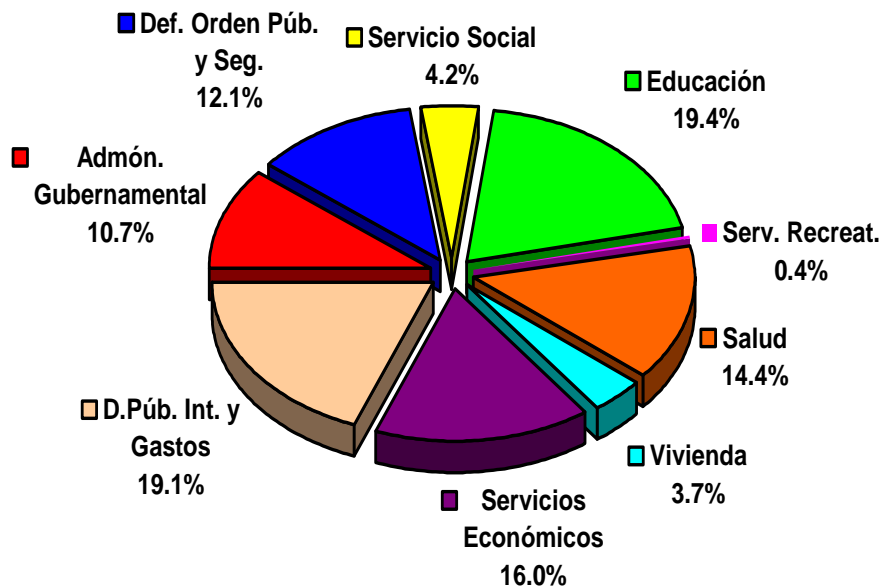
Gobierno Central
Asignaciones a Entes Descentralizados y Otras Instituciones
Ejecución Período 2003
Córdobas

CONCEPTO	Presupuesto Actualizado	Ejecución Devengado	Grado de Ejecución %
Instituto Nacional de Estadísticas y Censos	31,806,082.34	31,622,811.77	99.4
Instituto Nicaragüense de Estudios Territoriales	58,092,505.28	47,398,897.16	81.6
Instituto de Desarrollo Rural - IDR	419,163,971.72	345,429,537.01	82.4
Fondo de Inversión Social de Emergencia - FISE	790,118,109.74	590,673,492.13	74.8
Gobierno Regional Autónomo Atlántico Norte	32,833,318.00	31,644,821.97	96.4
Gobierno Regional Autónomo Atlántico Sur	27,015,742.00	25,696,491.07	95.1
Consejo Regional Autónomo Atlántico Norte	14,191,352.00	14,176,435.18	99.9
Consejo Regional Autónomo Atlántico Sur	12,286,220.00	12,285,580.13	100.0
Empresa Nicaragüense de Acueductos y Alcantarillados - ENACAL	23,094,524.00	15,122,566.00	65.5
Comisión Nacional de Energía	126,811,147.64	75,142,853.55	59.3
INVUR	59,667,132.00	44,321,426.97	74.3
Empresa Nacional de Transmisión Eléctrica - ENTRESA	36,500,000.00	3,736,994.00	10.2
Universidades y Centros de Educación Técnica Superior	795,065,536.41	795,065,536.41	100.0
Radio Nicaragua	4,000,000.00	4,000,000.00	100.0
Alcaldías Municipales	150,800,000.00	148,028,392.13	98.2
Instituto Tecnológico Nacional	16,500,000.00	16,500,000.00	100.0
UCRESEP	107,524,423.73	102,181,470.68	95.0
Sist. Nac. Para Prevención, Mitigación y Atención de Desastres	57,598,329.03	35,637,967.36	61.9
Consejo Nacional de Planificación Económica Social	2,600,000.00	2,599,999.24	100.0
Dirección General de Ingresos	158,438,568.01	158,438,568.01	100.0
Dirección General de Servicios Aduaneros	115,731,730.40	115,731,730.40	100.0
Parlamento Centroamericano	27,965,200.00	27,943,930.00	99.9
Asignación para Indemnización a Trabajadores	2,200,000.00	1,913,247.73	87.0
Ministerio Público	35,946,710.00	35,946,709.97	100.0
Procuraduría para la Defensa de los Derechos Humanos	15,978,004.00	15,978,002.00	100.0
Reintegro Tributario sobre Exportaciones	37,056,888.00	37,038,875.39	100.0
Comisiones Bancarias	2,704,390.89	2,701,539.17	99.9
Cruz Roja	300,000.00	300,000.00	100.0
Consejo Nacional de Desarrollo Sostenible	1,000,000.00	1,000,000.00	100.0
Modernización y Acreditación de la Educación Terciaria	23,384,819.75	23,384,816.41	100.0
Museo Archivo Rubén Darío	403,280.00	403,000.00	99.9
Teatro Municipal José de la Cruz Mena	500,000.00	500,000.00	100.0
Academia Nicaragüense de la Lengua	500,000.00	500,000.00	100.0
Academia de Geografía e Historia de Nicaragua	750,000.00	749,950.00	100.0
Prog. Eficiencia y Transparencias en las Contrataciones	30,047,317.68	26,592,381.68	88.5
Instituto Técnico Especializado Juan Pablo II	500,000.00	500,000.00	100.0
Remodelación del Museo A.C. Sandino - San Rafael del Norte	350,000.00	350,000.00	100.0
Proyecto de Apoyo a las Comunidades	36,800,000.00	36,351,083.45	98.8
Asociación de Scouts de Nicaragua	2,000,000.00	2,000,000.00	100.0
Parroquia Santa Ana de Nindirí	500,000.00	500,000.00	100.0
Fundación Amigos del Zoológico Nicaragüense	500,000.00	500,000.00	100.0
Asociación Nicaragüense de Alcaldes Democráticos	500,000.00	500,000.00	100.0
Instituciones Benéficas	3,500,000.00	3,500,000.00	100.0
Foro Nicaragüense de la Cultura	250,000.00	250,000.00	100.0
Fondos de Contravalor	148,032,839.41	148,032,839.41	100.0
Asociación Esperanza del Futuro	250,000.00	250,000.00	100.0
Pensión Vitalicia a Expresidentes y Exvicepresidentes	11,057,112.00	11,057,112.00	100.0
Fondo de Mantenimiento Vial - FOMAV	4,000,000.00	4,000,000.00	100.0
Ordenamiento de la Propiedad	34,945,122.00	25,797,367.59	73.8
Prog. de Apoyo a la Imp. de la Estrategia de la Reducc. de la Pobreza	62,398,854.78	49,432,376.61	79.2
Superintendencia de Pensiones	21,939,550.00	21,939,550.00	100.0
La Gaceta	2,620,800.00	2,620,800.00	100.0
Universidades (Energía Eléctrica y Telefonía)	58,000,000.00	57,999,999.94	100.0
Iglesia San Jerónimo de Masaya	250,000.00	250,000.00	100.0
Parroquia San Pedro Apostol de Diriá	350,000.00	350,000.00	100.0
Catedral Metropolitana de León	1,000,000.00	1,000,000.00	100.0
Basílica del Municipio de El Viejo	500,000.00	500,000.00	100.0
Alcaldía de Niquinohomo	1,000,000.00	1,000,000.00	100.0
Alcaldía de Managua	240,000.00	240,000.00	100.0
Alcaldía de Matagalpa	200,000.00	200,000.00	100.0
Alcaldía de Catarina	2,000,000.00	2,000,000.00	100.0
Alcaldía de Diriamba	450,000.00	450,000.00	100.0
Alcaldía de Altagracia	1,000,000.00	1,000,000.00	100.0
Consejo de la Juventud de Nicaragua	809,060.00	809,060.00	100.0
Asociación de Alcaldes Patrióticos (ASALPAT)	500,000.00	500,000.00	100.0
Asociación de Municipios de Nicaragua (AMUNIC)	1,500,000.00	1,500,000.00	100.0
Comité Olímpico de Nicaragua	1,500,000.00	1,500,000.00	100.0
Fundación Orlando Robleto Gallo	175,776.00	175,776.00	100.0
Hogar Zacarías Guerra	500,000.00	500,000.00	100.0
Remodelación Antiguo Parque y Cementario San Pedro	250,000.00	250,000.00	100.0
TOTAL	3,618,944,416.81	3,168,193,988.52	87.5

Gobierno Central
Estructura Funcional del Gasto
Ejecución Período 2003
Córdoba

CONCEPTOS	Presupuesto Actualizado	Ejecución Devengado	Grado de Ejecución %
ADMINISTRACION GUBERNAMENTAL	1,673,441,022.24	1,599,640,695.50	95.6
Asamblea Nacional	242,388,802.37	241,694,272.45	99.7
Corte Suprema de Justicia	2,097,000.00	2,097,000.00	100.0
Consejo Supremo Electoral	98,082,590.00	98,015,360.06	99.9
Contraloría General de La República	93,282,349.69	77,343,745.97	82.9
Presidencia de La República	193,706,516.02	170,247,904.47	87.9
Ministerio de Relaciones Exteriores	266,310,176.25	266,163,485.84	99.9
Ministerio de Hacienda y Crédito Publico	79,606,769.00	79,576,059.57	100.0
Procuraduría General de la República	16,648,190.00	16,511,254.08	99.2
Instituto Nicaragüense de Fomento Municipal	16,249,167.00	12,609,354.65	77.6
Asignación a Entes Descentralizados y Otras Instituciones	665,069,461.91	635,382,258.41	95.5
DEFENSA ORDEN PUBLICO Y SEGURIDAD	1,846,832,172.74	1,801,811,902.05	97.6
Corte Suprema de Justicia	512,797,336.50	478,575,856.74	93.3
Ministerio de Gobernación	735,371,552.29	724,927,460.22	98.6
Ministerio de Defensa	528,333,526.54	527,978,827.71	99.9
Asignación a Entes Descentralizados y Otras Instituciones	70,329,757.41	70,329,757.38	100.0
EDUCACION	2,951,602,341.70	2,896,401,734.26	98.1
Ministerio de Educación, Cultura y Deportes	1,817,865,314.00	1,774,655,855.86	97.6
Ministerio del Trabajo	24,156,220.00	19,063,093.79	78.9
Ministerio de la Familia	16,877,477.95	15,796,235.27	93.6
Asignación a Entes Descentralizados y Otras Instituciones	1,092,703,329.75	1,086,886,549.34	99.5
SALUD	2,262,230,924.93	2,164,910,303.28	95.7
Ministerio de Gobernación	19,634,781.00	19,634,780.40	100.0
Ministerio de Salud	2,079,292,102.95	2,024,307,930.09	97.4
Ministerio de la Familia	50,990,611.98	47,567,203.44	93.3
Asignación a Entes Descentralizados y Otras Instituciones	112,313,429.00	73,400,389.35	65.4
SERVICIO SOCIAL Y ASISTENCIA SOCIAL	774,794,841.13	626,702,335.21	80.9
Presidencia de La República	23,119,508.00	18,058,359.84	78.1
Ministerio de Salud	8,715,995.00	8,459,219.52	97.1
Ministerio del Trabajo	24,149,335.16	24,131,029.40	99.9
Ministerio de la Familia	260,111,176.40	237,382,447.16	91.3
Instituto Nicaragüense de Fomento Municipal	6,143,290.35	4,671,306.33	76.0
Asignación a Entes Descentralizados y Otras Instituciones	452,555,536.22	333,999,972.96	73.8
VIVIENDA Y SERVICIOS COMUNITARIOS	677,937,694.36	554,006,932.27	81.7
Presidencia de La República	34,166,526.78	34,166,526.78	100.0
Ministerio de Defensa	20,193,580.62	5,334,954.30	26.4
Ministerio de Fomento, Industria y Comercio	1,710,253.00	1,695,333.44	99.1
Ministerio del Trabajo	4,915,100.00	4,865,498.21	99.0
Ministerio de la Familia	1,000,000.00	999,990.79	100.0
Procuraduría General de la República	2,045,033.64	2,045,033.64	100.0
Instituto Nicaragüense de Fomento Municipal	124,011,973.80	103,559,896.80	83.5
Asignación a Entes Descentralizados y Otras Instituciones	489,895,226.52	401,339,698.31	81.9
SERVICIOS RECREATIVOS, CULTURALES Y RELIGIOSOS	56,310,291.97	55,905,883.10	99.3
Ministerio de Educación, Cultura y Deportes	41,758,355.37	41,354,276.50	99.0
Asignación a Entes Descentralizados y Otras Instituciones	14,551,936.60	14,551,606.60	100.0
SERVICIOS ECONOMICOS	2,710,942,134.97	2,388,381,273.08	88.1
Ministerio de Fomento, Industria y Comercio	184,566,183.00	161,933,919.74	87.7
Ministerio Agropecuario y Forestal	448,488,454.12	395,202,223.52	88.1
Ministerio de Transporte e Infraestructura	1,128,696,007.86	1,056,147,307.09	93.6
Ministerio del Ambiente y de los Recursos Naturales	227,665,750.59	222,794,066.56	97.9
Asignación a Entes Descentralizados y Otras Instituciones	721,525,739.40	552,303,756.17	76.5
DEUDA PUBLICA, INTERESES Y GASTOS	3,076,058,886.00	2,853,913,710.83	92.8
Servicio de la Deuda Publica	3,076,058,886.00	2,853,913,710.83	92.8
TOTAL GASTOS	16,030,150,310.04	14,941,674,769.58	93.2
AMORTIZACION	3,171,911,725.00	2,754,220,038.21	86.8
TOTAL GASTOS + AMORTIZACION	19,202,062,035.04	17,695,894,807.79	92.2

Ejecución de Gastos 2003 Estructura Funcional - Clasificación Sectorial



Total de Gastos = C\$14,941,674,769.58

Administración Gubernamental	1,599,640,695.50
Defensa Orden Púb. y Seg.	1,801,811,902.05
Educación	2,896,401,734.26
Salud	2,164,910,303.28
Serv. Soc. y Asist. Social	626,702,335.21
Vivienda y Serv. Comunit.	554,006,932.27
Serv. Recreat. y Culturales	55,905,883.10
Servicios Económicos	2,388,381,273.08
Deuda Pública Intereses y Comisiones	2,853,913,710.83

Cuadro No. 9

Gobierno Central
Clasificación Económica de Gastos Devengados
Ejecución Período 2003
Córdoba

Denominación	GASTOS CORRIENTES				
	Remuneraciones	Bienes y Servicios	Transferencias	Rentas de la Propiedad	Sub-Total
Asamblea Nacional	183,826,519.58	26,447,617.25	18,502,646.83		228,776,783.66
Corte Suprema de Justicia	356,551,793.62	76,921,099.68	5,081,286.86		438,554,180.16
Consejo Supremo Electoral	87,039,992.94	10,975,367.12	-		98,015,360.06
Contraloría General de la República	61,487,562.61	12,028,946.54	220,153.62		73,736,662.77
Presidencia de la República	84,455,674.26	62,175,985.64	13,990,570.41		160,622,230.31
Ministerio de Gobernación	479,000,081.35	213,867,978.34	6,395,593.19		699,263,652.88
Ministerio de Relaciones Exteriores	150,852,869.38	92,774,339.11	11,854,633.15		255,481,841.64
Ministerio de Defensa	309,688,697.47	188,012,092.83	2,245,843.41		499,946,633.71
Ministerio de Hacienda y Crédito Público	55,420,407.36	16,679,257.57	59,355.15		72,159,020.08
Ministerio de Fomento, Industria y Comercio	50,506,323.93	19,962,958.73	13,095,450.78		83,564,733.44
Ministerio de Educación, Cultura y Deportes	367,356,761.77	54,254,633.53	745,456,295.93		1,167,067,691.23
Ministerio Agropecuario y Forestal	46,267,349.42	16,326,289.70	30,955,509.90		93,549,149.02
Ministerio de Transporte e Infraestructura	39,750,973.26	14,664,115.50	1,001,920.75		55,417,009.51
Ministerio de Salud	913,749,414.30	498,369,592.36	53,680,319.84		1,465,799,326.50
Ministerio del Trabajo	16,659,292.95	6,963,129.01	2,352,127.66		25,974,549.62
Ministerio del Ambiente y de los Recursos Naturales	16,039,530.86	4,359,988.48	110,575.79		20,510,095.13
Ministerio de la Familia	23,763,249.50	6,889,071.31	23,769,047.75		54,421,368.56
Procuraduría General de la República	12,135,387.83	4,194,869.96	16,863.88		16,347,121.67
Instituto Nicaragüense de Fomento Municipal	4,710,641.65	3,723,658.04	1,117,408.08		9,551,707.77
Asignaciones a Entes Descentralizados y Otras Instituciones	-	2,701,539.17	1,243,631,985.10	-	1,246,333,524.27
Servicio de la Deuda Pública y Comisiones		171,852,197.47		2,682,061,513.36	2,853,913,710.83
TOTAL GASTOS	3,259,262,524.04	1,504,144,727.34	2,173,537,588.08	2,682,061,513.36	9,619,006,352.82
AMORTIZACION	-	-	-	-	-
TOTAL GASTOS + AMORTIZACION	3,259,262,524.04	1,504,144,727.34	2,173,537,588.08	2,682,061,513.36	9,619,006,352.82

Gobierno Central
Clasificación Económica de Gastos Devengados
Ejecución Período 2003
Córdoba

Denominación	GASTOS DE CAPITAL				Total
	Inversion Real Directa	Transferencias	Inversiones Financieras	Sub-Total	
Asamblea Nacional	12,917,488.79	-	-	12,917,488.79	241,694,272.45
Corte Suprema de Justicia	42,118,676.58	-	-	42,118,676.58	480,672,856.74
Consejo Supremo Electoral	-	-	-	-	98,015,360.06
Contraloría General de la República	3,607,083.20	-	-	3,607,083.20	77,343,745.97
Presidencia de la República	27,684,034.00	34,166,526.78	-	61,850,560.78	222,472,791.09
Ministerio de Gobernación	45,298,587.74	-	-	45,298,587.74	744,562,240.62
Ministerio de Relaciones Exteriores	10,681,644.20	-	-	10,681,644.20	266,163,485.84
Ministerio de Defensa	19,685,154.30	13,681,994.00	-	33,367,148.30	533,313,782.01
Ministerio de Hacienda y Crédito Público	7,417,039.49	-	-	7,417,039.49	79,576,059.57
Ministerio de Fomento, Industria y Comercio	75,927,386.18	4,137,133.56	-	80,064,519.74	163,629,253.18
Ministerio de Educación, Cultura y Deportes	637,727,628.89	11,214,812.24	-	648,942,441.13	1,816,010,132.36
Ministerio Agropecuario y Forestal	210,381,242.15	91,271,832.35	-	301,653,074.50	395,202,223.52
Ministerio de Transporte e Infraestructura	1,000,730,297.58	-	-	1,000,730,297.58	1,056,147,307.09
Ministerio de Salud	566,967,823.11	-	-	566,967,823.11	2,032,767,149.61
Ministerio del Trabajo	156,479.78	21,928,592.00	-	22,085,071.78	48,059,621.40
Ministerio del Ambiente y de los Recursos Naturales	202,283,971.43	-	-	202,283,971.43	222,794,066.56
Ministerio de la Familia	245,439,049.84	1,885,458.26	-	247,324,508.10	301,745,876.66
Procuraduría General de la República	2,209,166.05	-	-	2,209,166.05	18,556,287.72
Instituto Nicaragüense de Fomento Municipal	111,288,850.01	-	-	111,288,850.01	120,840,557.78
Asignaciones a Entes Descentralizados y Otras Instituciones	204,003,596.56	1,717,856,867.69	-	1,921,860,464.25	3,168,193,988.52
Servicio de la Deuda Pública y Comisiones				-	2,853,913,710.83
TOTAL GASTOS	3,426,525,199.88	1,896,143,216.88	-	5,322,668,416.76	14,941,674,769.58
AMORTIZACION	-	-	-	2,754,220,038.21	2,754,220,038.21
TOTAL GASTOS + AMORTIZACION	3,426,525,199.88	1,896,143,216.88	-	8,076,888,454.97	17,695,894,807.79

Gobierno Central
Clasificación Económica de Gastos Devengados
Ejecución Período 2003
Córdoba

Denominación	GASTOS CORRIENTES				
	Remuneraciones	Bienes y Servicios	Transferencias	Rentas de la Propiedad	Sub-Total
Aporte a Entes Descentralizados y Otras Instituciones	-	2,701,539.17	1,243,631,985.10	-	1,246,333,524.27
Instituto Nacional de Estadísticas y Censos	-	-	3,840,496.57		3,840,496.57
Instituto Nicaragüense de Estudios Territoriales	-	-	25,852,179.31		25,852,179.31
Instituto de Desarrollo Rural - IDR	-	-	2,100,000.00		2,100,000.00
Gobierno Regional Autónomo Atlántico Norte	-	-	14,432,126.58		14,432,126.58
Gobierno Regional Autónomo Atlántico Sur	-	-	8,756,854.29		8,756,854.29
Consejo Regional Autónomo Atlántico Norte	-	-	13,191,352.00		13,191,352.00
Consejo Regional Autónomo Atlántico Sur	-	-	11,986,219.29		11,986,219.29
Comisión Nacional de Energía	-	-	2,500,000.00		2,500,000.00
INVUR	-	-	6,500,000.00		6,500,000.00
Universidades y Centros de Educación Técnica Superior	-	-	645,000,000.00		645,000,000.00
Radio Nicaragua	-	-	4,000,000.00		4,000,000.00
Alcaldías Municipales	-	-	23,200,000.00		23,200,000.00
Instituto Tecnológico Nacional	-	-	16,200,000.00		16,200,000.00
Consejo Nacional de Planificación Económica Social	-	-	2,466,862.00		2,466,862.00
Dirección General de Ingresos	-	-	132,868,502.00		132,868,502.00
Dirección General de Servicios Aduaneros	-	-	101,237,156.00		101,237,156.00
Parlamento Centroamericano	-	-	27,943,930.00		27,943,930.00
Asignación para Indemnización a Trabajadores	-	-	1,913,247.73		1,913,247.73
Ministerio Público	-	-	34,946,710.00		34,946,710.00
Procuraduría para la Defensa de los Derechos Humanos	-	-	15,978,002.00		15,978,002.00
Reintegro Tributario sobre Exportaciones	-	-	37,038,875.39		37,038,875.39
Comisiones Bancarias	-	2,701,539.17	-		2,701,539.17
Cruz Roja	-	-	300,000.00		300,000.00
Consejo Nacional de Desarrollo Sostenible	-	-	1,000,000.00		1,000,000.00
Museo Archivo Rubén Darío	-	-	403,000.00		403,000.00
Teatro Municipal José de la Cruz Mena	-	-	300,000.00		300,000.00
Academia Nicaragüense de la Lengua	-	-	500,000.00		500,000.00
Academia de Geografía e Historia de Nicaragua	-	-	749,950.00		749,950.00
Asociación de Scouts de Nicaragua	-	-	2,000,000.00		2,000,000.00
Fundación Amigos del Zoológico Nicaragüense	-	-	500,000.00		500,000.00
Asociación Nicaragüense de Alcaldes Democráticos	-	-	500,000.00		500,000.00
Instituciones Benéficas	-	-	3,500,000.00		3,500,000.00
Foro Nicaragüense de la Cultura	-	-	250,000.00		250,000.00
Asociación Esperanza del Futuro	-	-	250,000.00		250,000.00
Pensión Vitalicia a Expresidentes y Exvicepresidentes	-	-	11,057,112.00		11,057,112.00
Fondo de Mantenimiento Vial - FOMAV	-	-	4,000,000.00		4,000,000.00
Superintendencia de Pensiones	-	-	21,939,550.00		21,939,550.00
La Gaceta	-	-	2,620,800.00		2,620,800.00
Universidades (Energía Eléctrica y Telefonía)	-	-	57,999,999.94		57,999,999.94
Consejo de la Juventud de Nicaragua	-	-	809,060.00		809,060.00
Asociación de Alcaldes Patrióticos (ASALPAT)	-	-	500,000.00		500,000.00
Asociación de Municipios de Nicaragua (AMUNIC)	-	-	500,000.00		500,000.00
Comité Olímpico de Nicaragua	-	-	1,500,000.00		1,500,000.00
Hogar Zacarías Guerra	-	-	500,000.00		500,000.00

Cuadro No. 9 - A

Gobierno Central
Clasificación Económica de Gastos Devengados
Ejecución Período 2003
Córdoba

Denominación	GASTOS DE CAPITAL				Total
	Inversion Real Directa	Transferencias	Inversiones Financieras	Sub-Total	
Aporte a Entes Descentralizados y Otras Instituciones	204,003,596.56	1,717,856,867.69	-	1,921,860,464.25	3,168,193,988.52
Instituto Nacional de Estadísticas y Censos	-	27,782,315.20	-	27,782,315.20	31,622,811.77
Instituto Nicaragüense de Estudios Territoriales	-	21,546,717.85	-	21,546,717.85	47,398,897.16
Instituto de Desarrollo Rural - IDR	-	343,329,537.01	-	343,329,537.01	345,429,537.01
Fondo de Inversión Social de Emergencia - FISE	-	590,673,492.13	-	590,673,492.13	590,673,492.13
Gobierno Regional Autónomo Atlántico Norte	-	17,212,695.39	-	17,212,695.39	31,644,821.97
Gobierno Regional Autónomo Atlántico Sur	-	16,939,636.78	-	16,939,636.78	25,696,491.07
Consejo Regional Autónomo Atlántico Norte	-	985,083.18	-	985,083.18	14,176,435.18
Consejo Regional Autónomo Atlántico Sur	-	299,360.84	-	299,360.84	12,285,580.13
Empresa Nicaragüense de Acueductos y Alcantarillados - ENACAL	-	15,122,566.00	-	15,122,566.00	15,122,566.00
Comisión Nacional de Energía	-	72,642,853.55	-	72,642,853.55	75,142,853.55
INVUR	-	37,821,426.97	-	37,821,426.97	44,321,426.97
Empresa Nacional de Transmisión Eléctrica - ENTRESA	-	3,736,994.00	-	3,736,994.00	3,736,994.00
Universidades y Centros de Educación Técnica Superior	-	150,065,536.41	-	150,065,536.41	795,065,536.41
Radio Nicaragua	-	-	-	-	4,000,000.00
Alcaldías Municipales	-	124,828,392.13	-	124,828,392.13	148,028,392.13
Instituto Tecnológico Nacional	-	300,000.00	-	300,000.00	16,500,000.00
UCRESEP	102,181,470.68	-	-	102,181,470.68	102,181,470.68
Sist. Nac. Para Prevención, Mitigación y Atención de Desastres	-	35,637,967.36	-	35,637,967.36	35,637,967.36
Consejo Nacional de Planificación Económica Social	-	133,137.24	-	133,137.24	2,599,999.24
Dirección General de Ingresos	-	25,570,066.01	-	25,570,066.01	158,438,568.01
Dirección General de Servicios Aduaneros	-	14,494,574.40	-	14,494,574.40	115,731,730.40
Parlamento Centroamericano	-	-	-	-	27,943,930.00
Asignación para Indemnización a Trabajadores	-	-	-	-	1,913,247.73
Ministerio Público	-	999,999.97	-	999,999.97	35,946,709.97
Procuraduría para la Defensa de los Derechos Humanos	-	-	-	-	15,978,002.00
Reintegro Tributario sobre Exportaciones	-	-	-	-	37,038,875.39
Comisiones Bancarias	-	-	-	-	2,701,539.17
Cruz Roja	-	-	-	-	300,000.00
Consejo Nacional de Desarrollo Sostenible	-	-	-	-	1,000,000.00
Modernización y Acreditación de la Educación Terciaria	-	23,384,816.41	-	23,384,816.41	23,384,816.41
Museo Archivo Rubén Darío	-	-	-	-	403,000.00
Teatro Municipal José de la Cruz Mena	-	200,000.00	-	200,000.00	500,000.00
Academia Nicaragüense de la Lengua	-	-	-	-	500,000.00
Academia de Geografía e Historia de Nicaragua	-	-	-	-	749,950.00
Prog. Eficiencia y Transparencias en las Contrataciones	26,592,381.68	-	-	26,592,381.68	26,592,381.68
Instituto Técnico Especializado Juan Pablo II	-	500,000.00	-	500,000.00	500,000.00
Remodelación del Museo A.C. Sandino - San Rafael del Norte	-	350,000.00	-	350,000.00	350,000.00
Proyecto de Apoyo a las Comunidades	-	36,351,083.45	-	36,351,083.45	36,351,083.45
Asociación de Scouts de Nicaragua	-	-	-	-	2,000,000.00
Parroquia Santa Ana de Nindirí	-	500,000.00	-	500,000.00	500,000.00
Fundación Amigos del Zoológico Nicaragüense	-	-	-	-	500,000.00
Asociación Nicaragüense de Alcaldes Democráticos	-	-	-	-	500,000.00
Instituciones Benéficas	-	-	-	-	3,500,000.00
Foro Nicaragüense de la Cultura	-	-	-	-	250,000.00
Fondos de Contravalor	-	148,032,839.41	-	148,032,839.41	148,032,839.41
Asociación Esperanza del Futuro	-	-	-	-	250,000.00
Pensión Vitalicia a Expresidentes y Exvicepresidentes	-	-	-	-	11,057,112.00
Fondo de Mantenimiento Vial - FOMAV	-	-	-	-	4,000,000.00
Ordenamiento de la Propiedad	25,797,367.59	-	-	25,797,367.59	25,797,367.59
Prog. de Apoyo a la Imp. de la Estrategia de la Reducc. de la Pobreza	49,432,376.61	-	-	49,432,376.61	49,432,376.61
Superintendencia de Pensiones	-	-	-	-	21,939,550.00
La Gaceta	-	-	-	-	2,620,800.00
Universidades (Energía Eléctrica y Telefonía)	-	-	-	-	57,999,999.94
Iglesia San Jerónimo de Masaya	-	250,000.00	-	250,000.00	250,000.00
Parroquia San Pedro Apostol de Diriá	-	350,000.00	-	350,000.00	350,000.00
Catedral Metropolitana de León	-	1,000,000.00	-	1,000,000.00	1,000,000.00
Basílica del Municipio de El Viejo	-	500,000.00	-	500,000.00	500,000.00
Alcaldía de Niquinohomo	-	1,000,000.00	-	1,000,000.00	1,000,000.00
Alcaldía de Managua	-	240,000.00	-	240,000.00	240,000.00
Alcaldía de Matagalpa	-	200,000.00	-	200,000.00	200,000.00
Alcaldía de Catarina	-	2,000,000.00	-	2,000,000.00	2,000,000.00
Alcaldía de Diriamba	-	450,000.00	-	450,000.00	450,000.00
Alcaldía de Altagracia	-	1,000,000.00	-	1,000,000.00	1,000,000.00
Consejo de la Juventud de Nicaragua	-	-	-	-	809,060.00
Asociación de Alcaldes Patrióticos (ASALPAT)	-	-	-	-	500,000.00
Asociación de Municipios de Nicaragua (AMUNIC)	-	1,000,000.00	-	1,000,000.00	1,500,000.00
Comité Olímpico de Nicaragua	-	-	-	-	1,500,000.00
Fundación Orlando Robleto Gallo	-	175,776.00	-	175,776.00	175,776.00
Hogar Zacarías Guerra	-	-	-	-	500,000.00
Remodelación Antiguo Parque y Cementario San Pedro	-	250,000.00	-	250,000.00	250,000.00

Cuadro No. 10

GOBIERNO CENTRAL
DETALLE DE GASTO DE CAPITAL (Proyectos y Otros)
CLASIFICACIÓN INSTITUCIONAL POR TIPO DE GASTO
Ejecución Período 2003
Córdobas

ORGANISMO	INVERSION REAL DIRECTA	TRANSFERENCIA DE CAPITAL	TOTAL
ASAMBLEA NACIONAL	12,917,488.79		12,917,488.79
CORTE SUPREMA DE JUSTICIA	42,118,676.58		42,118,676.58
CONTRALORÍA GENERAL DE LA REPÚBLICA	3,607,083.20		3,607,083.20
PRESIDENCIA DE LA REPÚBLICA	27,684,034.00	34,166,526.78	61,850,560.78
MINISTERIO DE GOBERNACIÓN	45,298,587.74		45,298,587.74
MINISTERIO DE RELACIONES EXTERIORES	10,681,644.20		10,681,644.20
MINISTERIO DE DEFENSA	19,685,154.30	13,681,994.00	33,367,148.30
MINISTERIO DE HACIENDA Y CRÉDITO PÚBLICO	7,417,039.49		7,417,039.49
MINISTERIO DE FOMENTO, INDUSTRIA Y COMERCIO	75,927,386.18	4,137,133.56	80,064,519.74
MINISTERIO DE EDUCACIÓN, CULTURA Y DEPORTES	637,727,628.89	11,214,812.24	648,942,441.13
MINISTERIO AGROPECUARIO Y FORESTAL	210,381,242.15	91,271,832.35	301,653,074.50
MINISTERIO DE TRANSPORTE E INFRAESTRUCTURA	1,000,730,297.58		1,000,730,297.58
MINISTERIO DE SALUD	566,967,823.11		566,967,823.11
MINISTERIO DEL TRABAJO	156,479.78	21,928,592.00	22,085,071.78
MINISTERIO DEL AMBIENTE Y DE LOS RECURSOS NATURALES	202,283,971.43		202,283,971.43
MINISTERIO DE LA FAMILIA	245,439,049.84	1,885,458.26	247,324,508.10
PROCURADURIA GENERAL DE LA REPÚBLICA	2,209,166.05		2,209,166.05
INSTITUTO NICARAGÜENSE DE FOMENTO MUNICIPAL	111,288,850.01		111,288,850.01
ASIGNACIONES A ENTES DESCENTRALIZADOS Y OTRAS INSTITUCIONES	204,003,596.56	1,717,856,867.69	1,921,860,464.25
TOTAL	3,426,525,199.88	1,896,143,216.88	5,322,668,416.76

Cuadro No.11

GOBIERNO CENTRAL
DETALLE DE GASTO DE CAPITAL (Proyectos y Otros)
ASIGNACIONES A ENTES DESCENTRALIZADOS Y OTRAS INSTITUCIONES
Ejecución Período 2003
Córdoba

PROGRAMA	INVERSION REAL DIRECTA	TRANSFERENCIA DE CAPITAL	TOTAL
INSTITUTO NACIONAL DE ESTADISTICAS Y CENSOS		27,782,315.20	27,782,315.20
INSTITUTO NICARAGÜENSE DE ESTUDIOS TERRITORIALES		21,546,717.85	21,546,717.85
INSTITUTO DE DESARROLLO RURAL - IDR		343,329,537.01	343,329,537.01
FONDO DE INVERSIÓN SOCIAL DE EMERGENCIA - FISE		590,673,492.13	590,673,492.13
GOBIERNO REGIONAL AUTÓNOMO ATLÁNTICO NORTE		17,212,695.39	17,212,695.39
GOBIERNO REGIONAL AUTÓNOMO ATLÁNTICO SUR		16,939,636.78	16,939,636.78
EMPRESA NICARAGÜENSE DE ACUEDUCTOS Y ALCANTARILLADOS		15,122,566.00	15,122,566.00
COMISIÓN NACIONAL DE ENERGÍA		72,642,853.55	72,642,853.55
INVUR		37,821,426.97	37,821,426.97
EMPRESA NACIONAL DE TRANSMISIÓN ELÉCTRICA - ENTRESA		3,736,994.00	3,736,994.00
UCRESEP	102,181,470.68		102,181,470.68
MODERNIZACIÓN Y ACREDITACIÓN DE LA EDUCACIÓN TERCIARIA		23,384,816.41	23,384,816.41
PROGRAMA DE EFICIENCIA Y TRANSPARENCIA EN LAS CONTRATACIONES	26,592,381.68		26,592,381.68
REMODELACIÓN DEL MUSEO AUGUSTO CESAR SANDINO - SAN RAFAEL DEL NORTE		350,000.00	350,000.00
ORDENAMIENTO DE LA PROPIEDAD	25,797,367.59		25,797,367.59
PROGRAMA DE APOYO A LA IMPLEMENTACIÓN DE LA ESTRATEGIA DE REDUCCIÓN DE POBREZA	49,432,376.61		49,432,376.61
ALCALDÍA DE MANAGUA		240,000.00	240,000.00
ALCALDÍA DE MATAGALPA		200,000.00	200,000.00
ALCALDÍA DE CATARINA		2,000,000.00	2,000,000.00
ALCALDÍA DE DIRIAMBÁ		450,000.00	450,000.00
ALCALDÍA DE ALTAGRACIA		1,000,000.00	1,000,000.00
ALCALDÍA DE NIQUINOHOMO		1,000,000.00	1,000,000.00
ASOCIACION DE MUNICIPIOS DE NICARAGUA(AMUNIC)		1,000,000.00	1,000,000.00
FUNDACIÓN ORLANDO ROBLETO GALLO		175,776.00	175,776.00
REMODELACIÓN DEL ANTIGUO PARQUE CEMENTERIO SAN PEDRO		250,000.00	250,000.00
CONSEJO REGIONAL AUTÓNOMO ATLÁNTICO NORTE		985,083.18	985,083.18
CONSEJO REGIONAL AUTÓNOMO ATLÁNTICO SUR		299,360.84	299,360.84
UNIVERSIDADES Y CENTROS DE EDUCACIÓN TÉCNICA SUPERIOR		150,065,536.41	150,065,536.41
ALCALDÍAS MUNICIPALES		124,828,392.13	124,828,392.13
INSTITUTO TECNOLÓGICO NACIONAL		300,000.00	300,000.00
SISTEMA NAC. P/ PREVENCIÓN, MITIGACIÓN Y ATENCIÓN DE DESASTRES		35,637,967.36	35,637,967.36
CONSEJO NACIONAL DE PLANIFICACIÓN ECONÓMICA SOCIAL		133,137.24	133,137.24
TEATRO MUNICIPAL JOSÉ DE LA CRUZ MENA		200,000.00	200,000.00
PARROQUIA SANTA ANA DE NINDIRÍ		500,000.00	500,000.00
PARROQUIA SAN PEDRO APÓSTOL DE DIRIÁ		350,000.00	350,000.00
CATEDRAL METROPOLITANA DE LEÓN		1,000,000.00	1,000,000.00
BASILICA DEL MUNICIPIO DEL VIEJO		500,000.00	500,000.00
IGLESIA SAN JERÓNIMO DE MASAYA		250,000.00	250,000.00
DIRECCIÓN GENERAL DE INGRESOS		25,570,066.01	25,570,066.01
DIRECCIÓN GENERAL DE SERVICIOS ADUANEROS		14,494,574.40	14,494,574.40
MINISTERIO PÚBLICO		999,999.97	999,999.97
INSTITUTO TÉCNICO ESPECIALIZADO JUAN PABLO II		500,000.00	500,000.00
PROYECTO DE APOYO A LAS COMUNIDADES		36,351,083.45	36,351,083.45
FONDOS DE CONTRAVALOR		148,032,839.41	148,032,839.41
TOTAL	204,003,596.56	1,717,856,867.69	1,921,860,464.25

Cuadro No. 12

GOBIERNO CENTRAL
DETALLE DE GASTO DE CAPITAL (Proyectos y Otros)
CLASIFICACION INSTITUCIONAL POR FUENTE DE FINANCIAMIENTO
Ejecución Período 2003
Córdoba

ORGANISMO	Recursos del Tesoro	Rentas con Dest. Espec.	Alivio Interino	Donaciones Externas	Préstamos Externos	TOTAL
ASAMBLEA NACIONAL	528,686.44			12,388,802.35		12,917,488.79
CORTE SUPREMA DE JUSTICIA	35,687,833.62	1,651,923.81		832,409.24	3,946,509.91	42,118,676.58
CONTRALORÍA GENERAL DE LA REPÚBLICA	521,104.12			2,415,464.75	670,514.33	3,607,083.20
PRESIDENCIA DE LA REPÚBLICA	11,867,043.80	26,419.62	3,822,002.11	11,968,568.47	34,166,526.78	61,850,560.78
MINISTERIO DE GOBERNACIÓN	28,713,600.81	9,637,250.12		6,947,736.81		45,298,587.74
MINISTERIO DE RELACIONES EXTERIORES	539,854.85			10,141,789.35		10,681,644.20
MINISTERIO DE DEFENSA	30,480,104.44			2,887,043.86		33,367,148.30
MINISTERIO DE HACIENDA Y CRÉDITO PÚBLICO	7,393,763.38	23,276.11				7,417,039.49
MINISTERIO DE FOMENTO, INDUSTRIA Y COMERCIO	12,123,806.53	471,760.26		23,146,925.56	44,322,027.39	80,064,519.74
MINISTERIO DE EDUCACIÓN, CULTURA Y DEPORTES	8,429,980.49	137,563.97	96,413,969.20	306,862,963.79	237,097,963.68	648,942,441.13
MINISTERIO AGROPECUARIO Y FORESTAL	33,184,784.06	331,491.56	7,643,295.95	154,616,642.29	105,876,860.64	301,653,074.50
MINISTERIO DE TRANSPORTE E INFRAESTRUCTURA	193,330,308.77	166,156.77	63,727,865.26	66,969,758.53	676,536,208.25	1,000,730,297.58
MINISTERIO DE SALUD	31,370,039.21	369,738.15	42,530,269.15	262,976,746.90	229,721,029.70	566,967,823.11
MINISTERIO DEL TRABAJO	4,975,003.30		8,022,689.70	2,493,598.21	6,593,780.57	22,085,071.78
MINISTERIO DEL AMBIENTE Y DE LOS RECURSOS NATURALES	21,721,650.35	210,445.79		95,086,643.47	85,265,231.82	202,283,971.43
MINISTERIO DE LA FAMILIA	2,117,685.83	8,358.91	29,399,255.44	34,277,386.95	181,521,820.97	247,324,508.10
PROCURADURIA GENERAL DE LA REPÚBLICA	270,490.41			1,938,675.64		2,209,166.05
INSTITUTO NICARAGÜENSE DE FOMENTO MUNICIPAL	1,058,196.00		18,838,600.00	12,912,390.37	78,479,663.64	111,288,850.01
ASIGNACIONES A ENTES DESCENTRALIZADOS Y OTRAS INSTITUCIONES	304,484,605.14		167,195,909.14	471,963,460.04	978,216,489.93	1,921,860,464.25
TOTAL	728,798,541.55	13,034,385.07	437,593,855.95	1,480,827,006.58	2,662,414,627.61	5,322,668,416.76

Cuadro No. 13

GOBIERNO CENTRAL

DETALLE DE GASTO DE CAPITAL (Proyectos y Otros)

ASIGNACION A ENTES DESCENTRALIZADOS Y OTRAS INSTITUCIONES POR FUENTE DE FINANCIAMIENTO

Ejecución Período 2003

Córdoba

CONCEPTO	Recursos del Tesoro	Rentas con Dest. Espec.	Alivio Interino	Donaciones Externas	Préstamos Externos	TOTAL
INSTITUTO NACIONAL DE ESTADÍSTICAS Y CENSOS	11,299,999.69	-	-	16,482,315.51	-	27,782,315.20
INSTITUTO NICARAGÜENSE DE ESTUDIOS TERRITORIALES	9,746,398.56	-	-	11,800,319.29	-	21,546,717.85
INSTITUTO DE DESARROLLO RURAL - IDR	41,571,264.99	-	8,343,883.18	209,785,942.65	83,628,446.19	343,329,537.01
FONDO DE INVERSIÓN SOCIAL DE EMERGENCIA - FISE	8,511,715.00	-	68,064,690.00	17,203,595.00	496,893,492.13	590,673,492.13
GOBIERNO REGIONAL AUTÓNOMO ATLÁNTICO NORTE	7,464,143.31	-	9,748,552.08	-	-	17,212,695.39
GOBIERNO REGIONAL AUTÓNOMO ATLÁNTICO SUR	5,453,971.76	-	11,485,665.02	-	-	16,939,636.78
EMPRESA NICARAGÜENSE DE ACUEDUCTOS Y ALCANTARILLADOS	1,939,190.00	-	13,183,376.00	-	-	15,122,566.00
COMISIÓN NACIONAL DE ENERGÍA	7,773,900.00	-	30,707,060.00	27,308,804.54	6,853,089.01	72,642,853.55
INVUR	-	-	5,644,432.00	13,590,000.00	18,586,994.97	37,821,426.97
EMPRESA NACIONAL DE TRANSMISIÓN ELÉCTRICA - ENTRESA	3,736,994.00	-	-	-	-	3,736,994.00
UCRESEP	4,576,115.83	-	-	15,315,670.33	82,289,684.52	102,181,470.68
MODERNIZACIÓN Y ACREDITACIÓN DE LA EDUCACIÓN TERCARIA	2,629,996.66	-	-	-	20,754,819.75	23,384,816.41
PROGRAMA DE EFICIENCIA Y TRANSPARENCIA EN LAS CONTRATACIONES	-	-	-	8,145,644.28	18,446,737.40	26,592,381.68
REMODELACIÓN DEL MUSEO AUGUSTO CESAR SANDINO - SAN RAFAEL DEL NORTE	350,000.00	-	-	-	-	350,000.00
ORDENAMIENTO DE LA PROPIEDAD	2,103,479.66	-	-	-	23,693,887.93	25,797,367.59
PROGRAMA DE APOYO A LA IMPLEMENTACIÓN DE LA ESTRATEGIA DE REDUCCIÓN DE POBREZA	-	-	2,318,250.86	-	47,114,125.75	49,432,376.61
ALCALDÍA DE MANAGUA	240,000.00	-	-	-	-	240,000.00
ALCALDÍA DE MATAGALPA	200,000.00	-	-	-	-	200,000.00
ALCALDÍA DE CATARINA	2,000,000.00	-	-	-	-	2,000,000.00
ALCALDÍA DE DIRIAMBÁ	450,000.00	-	-	-	-	450,000.00
ALCALDÍA DE ALTAGRACIA	1,000,000.00	-	-	-	-	1,000,000.00
ALCALDÍA DE NIQUINHOMO	1,000,000.00	-	-	-	-	1,000,000.00
ASOCIACIÓN DE MUNICIPIOS DE NICARAGUA(AMUNIC)	1,000,000.00	-	-	-	-	1,000,000.00
FUNDACIÓN ORLANDO ROBLETO GALLO	175,776.00	-	-	-	-	175,776.00
REMODELACIÓN DEL ANTIGUO PARQUE CEMENTERIO SAN PEDRO	250,000.00	-	-	-	-	250,000.00
CONSEJO REGIONAL AUTÓNOMO ATLÁNTICO NORTE	985,083.18	-	-	-	-	985,083.18
CONSEJO REGIONAL AUTÓNOMO ATLÁNTICO SUR	299,360.84	-	-	-	-	299,360.84
UNIVERSIDADES Y CENTROS DE EDUCACIÓN TÉCNICA SUPERIOR	76,000,000.00	-	-	-	74,065,536.41	150,065,536.41
ALCALDÍAS MUNICIPALES	52,800,000.00	-	17,200,000.00	-	54,828,392.13	124,828,392.13
INSTITUTO TECNOLÓGICO NACIONAL	300,000.00	-	-	-	-	300,000.00
SISTEMA NAC. P/ PREVENCIÓN, MITIGACIÓN Y ATENCIÓN DE DESASTRES	9,692,996.00	-	-	4,298,329.03	21,646,642.33	35,637,967.36
CONSEJO NACIONAL DE PLANIFICACIÓN ECONÓMICA SOCIAL	133,137.24	-	-	-	-	133,137.24
DIRECCIÓN GENERAL DE INGRESOS	7,649,999.00	-	-	-	17,920,067.01	25,570,066.01
DIRECCIÓN GENERAL DE SERVICIOS ADUANEROS	3,000,000.00	-	-	-	11,494,574.40	14,494,574.40
MINISTERIO PÚBLICO	999,999.97	-	-	-	-	999,999.97
TEATRO MUNICIPAL JOSÉ DE LA CRUZ MENA	200,000.00	-	-	-	-	200,000.00
INSTITUTO TÉCNICO ESPECIALIZADO JUAN PABLO II	-	-	500,000.00	-	-	500,000.00
PROYECTO DE APOYO A LAS COMUNIDADES	36,351,083.45	-	-	-	-	36,351,083.45
PARROQUIA SANTA ANA DE NINDIRÍ	500,000.00	-	-	-	-	500,000.00
PARROQUIA SAN PEDRO APÓSTOL DEL DIRIÁ	350,000.00	-	-	-	-	350,000.00
CATEDRAL METROPOLITANA DE LEÓN	1,000,000.00	-	-	-	-	1,000,000.00
BASÍLICA DEL MUNICIPIO DEL VIEJO	500,000.00	-	-	-	-	500,000.00
IGLESIA SAN JERÓNIMO DE MASAYA	250,000.00	-	-	-	-	250,000.00
FONDOS DE CONTRAVALOR	-	-	-	148,032,839.41	-	148,032,839.41
TOTAL	304,484,605.14	-	167,195,909.14	471,963,460.04	978,216,489.93	1,921,860,464.25

GOBIERNO CENTRAL
DETALLE DE GASTO DE CAPITAL (Proyectos y Otros)
ORGANISMO/PROYECTO
Ejecución Período 2003
Córdobas

ORGANISMO / PROYECTO	Presupuesto Actualizado	Ejecutado	Grado de Ejecución %
ASAMBLEA NACIONAL	12,917,488.81	12,917,488.79	100.00
Otro gasto de capital	12,917,488.81	12,917,488.79	100.00
CORTE SUPREMA DE JUSTICIA	74,860,020.75	42,118,676.58	56.26
Proyectos:	41,393,014.09	8,763,417.15	21.17
Fortalecimiento Judicial y Acceso a la Justicia	38,463,604.85	5,834,007.91	15.17
Construcción Complejo Judicial de Blufields	2,097,000.00	2,097,000.00	100.00
Programas Métodos Alternos de Resolución al Conflicto Relativo a la Propiedad	832,409.24	832,409.24	100.00
Otro gasto de capital	33,467,006.66	33,355,259.43	99.67
CONTRALORÍA GENERAL DE LA REPÚBLICA	19,531,288.87	3,607,083.20	18.47
Proyectos:	18,894,507.17	2,970,301.50	15.72
Fortalecimiento Institucional de la CGR	2,125,007.17	2,125,007.17	
Programa de Modernización de la CGR	16,769,500.00	845,294.33	5.04
Otro gasto de capital	636,781.70	636,781.70	100.00
PRESIDENCIA DE LA REPÚBLICA	66,625,537.51	61,850,560.78	92.83
Proyectos:	64,896,392.24	60,133,655.45	92.66
Diseño e Instalación del Sistema de Información sobre Niñez y Adolescencia	458,629.00	397,338.16	86.64
Fondo Social Suplementario / SETEC	7,487,859.00	5,600,553.34	74.80
Fondo de Emergencia Social	766,000.00	710,151.90	92.71
Fortalecimiento y Admón. del Sistema Nac. de Inversión Pública (SNIP/ SETEC)	3,298,504.00	3,276,480.56	99.33
Fortalecimiento y Apoyo Institucional	5,000,000.00	4,296,687.70	85.93
Programa Anticorrupción	6,384,429.46	6,289,096.91	98.51
Programa de Empleo Comunitario Juvenil	3,822,529.00	3,822,002.11	99.99
Programa de Reconstrucción Solidaria de Vivienda	34,166,526.78	34,166,526.78	100.00
Programa Nacional de Educación no Formal en Población y Sexualidad (FASE I)	2,463,458.00	532,658.38	21.62
Programa Nacional de Información Juvenil	1,048,457.00	1,042,159.61	99.40
Otro gasto de capital	1,729,145.27	1,716,905.33	99.29
MINISTERIO DE GOBERNACIÓN	54,911,245.26	45,298,587.74	82.49
Proyectos:	34,235,709.00	24,743,156.07	72.27
Centro Especial para Adolescentes	2,500,000.00	2,417,467.45	96.70
Construcción Delegación Municipal Policía Nacional en Tipitapa	2,509,415.00	2,509,415.00	100.00
Construcción Delegación Municipal Policía Nacional en Ocotol, Nueva Segovia	2,746,000.00	2,746,000.00	100.00
Construcción Delegación Municipal Policía Nacional en Ciudad Sandino	3,000,000.00	3,000,000.00	100.00
Construcción Departamento de Bomberos de Tipitapa	1,713,600.00	1,706,699.98	99.60
Construcción Oficinas de Migración y Extranjería en Corn Island	202,058.00	-	-
Fortalecimiento Institucional - Policía Nacional	3,020,000.00	-	-
Fortalecimiento Institucional - MINGOB	1,315,900.00	-	-
Fortalecimiento Institucional - Sistema Penitenciario	3,488,100.00	-	-
Reestructuración y Fortalecimiento Institucional y Ampliación Cobertura de la Policía Nacional	9,671,636.00	8,313,615.60	85.96
Rehabilitación Departamento de Bomberos en Managua (Distrito No. 3)	900,000.00	899,999.26	100.00
Rehabilitación Edificio Sede Ministerio de Gobernación	2,369,000.00	2,353,408.78	99.34
Rehabilitación Estación Central de Bomberos Managua	800,000.00	796,550.00	99.57
Otros gasto de capital	20,675,536.26	20,555,431.67	99.42
MINISTERIO DE RELACIONES EXTERIORES	10,681,655.22	10,681,644.20	100.00
Otro gasto de capital	10,681,655.22	10,681,644.20	100.00
MINISTERIO DE DEFENSA	48,225,774.62	33,367,148.30	69.19
Proyectos:	20,193,580.62	5,334,954.30	26.42
Gestión del Riesgo con Enfoque en la Niñez y Adolescencia	3,810,271.78	1,915,724.50	50.28
Prevención y Mitigación de Desastres - MITIPRE III (Región II)	5,911,852.84	1,464,032.82	24.76
Protejamos Managua Ante los Desastres	5,744,641.00	852,531.26	14.84
Sistema de Alerta Temprana en el Volcán San Cristóbal	4,726,815.00	1,102,665.72	23.33
Otro gasto de capital	28,032,194.00	28,032,194.00	100.00
MINISTERIO DE HACIENDA Y CRÉDITO PÚBLICO	7,421,489.75	7,417,039.49	99.94
Proyectos:	209,859.38	205,679.09	98.01
Proyecto Servicio Civil	123,342.38	123,035.73	99.75
SIGFA	86,517.00	82,643.36	95.52
Otro gasto de capital	7,211,630.37	7,211,360.40	100.00

GOBIERNO CENTRAL
DETALLE DE GASTO DE CAPITAL (Proyectos y Otros)
ORGANISMO/PROYECTO
Ejecución Período 2003
Córdoba

ORGANISMO / PROYECTO	Presupuesto Actualizado	Ejecutado	Grado de Ejecución %
MINISTERIO DE FOMENTO, INDUSTRIA Y COMERCIO	102,472,303.00	80,064,519.74	78.13
Proyectos:	101,903,450.00	79,495,710.83	78.01
Adquisición Lanchas Guarda Pesca para Vigilancia y Protección Recursos Marítimos de Nicaragua	1,000,000.00	-	-
Apoyo a la Innovación Tecnológica en Nicaragua	27,500,000.00	13,387,093.66	48.68
Apoyo Institucional Centro de Exportaciones e Inversiones (CEI)	2,571,848.00	2,568,129.78	99.86
Desarrollo Integral Pesca Artesanal en la RAAN (DIPARAAN)	1,786,982.00	1,591,263.32	89.05
Desarrollo Pequeña y Mediana Industria Muebles de Madera en Nicaragua	4,297,109.00	4,137,133.56	96.28
Fomento a la Inversión Privada y Mejora Regulatoria	2,519,600.00	399,904.79	15.87
Fortalecimiento de la Gestión de Comercio Exterior de Nicaragua	13,761,907.00	13,760,341.36	99.99
Fortalecimiento de Productores Exportadores de Café	1,567,694.00	1,497,262.28	95.51
Fortalecimiento Institucional al MIFIC	6,581,434.00	6,569,481.16	99.82
Laboratorio de Tecnología de Alimentos (LABAL)	535,038.00	534,770.17	99.95
Programa de Apoyo al Sector Ambiental en Nicaragua (PASMA-MIFIC)	1,424,524.00	1,420,525.89	99.72
Programa de Transformación Productiva	14,551,844.00	12,684,673.63	87.17
Proyecto de Competitividad Aprendizaje e Innovación	19,601,826.00	19,531,915.29	99.64
Rehabilitación del Sector Cafetalero en Nicaragua	2,819,746.00	29,348.84	1.04
Sistema Integrado de Normalización, Acreditación y Metrología	1,383,898.00	1,383,867.10	100.00
Otro gasto de capital	568,853.00	568,808.91	99.99
MINISTERIO DE EDUCACIÓN, CULTURA Y DEPORTES	692,406,969.85	648,942,441.13	93.72
Proyectos:	685,837,102.99	642,372,577.17	93.66
Aumentar la Efectividad del Maestro (BASE II)	4,382,187.58	4,382,186.24	100.00
Componentes de Becas (NIC/006 Escuelas Normales II)	726,489.00	726,488.70	100.00
Construcción de Escuelas de Educación Primaria (FASE II)	93,625,307.00	93,590,122.39	99.96
Contribución al Fondo Social Suplementario, Incentivos (PPRE)	17,882,497.79	17,806,331.77	99.57
Diseño de la Reforma de la Educación Secundaria (PPRE)	5,162,082.92	5,077,923.64	98.37
Diseño Reforma Educación Básica y Media con Orientación y Habilitación Laboral	3,740,469.73	3,707,281.88	99.11
Educación Extraedad, (EBACIT)	3,999,934.00	228,632.44	5.72
Educación Inicial y Preescolar, (EBACIT)	3,348,600.00	472,057.57	14.10
Educación Multigrado, (EBACIT)	6,404,320.00	839,511.17	13.11
Educación Preescolar (PPRE)	3,247,845.80	2,993,940.27	92.18
Expansión del Acceso y Cobertura (APRENDE II)	23,265,695.00	19,865,180.87	85.38
Fortalecimiento a la Educación Bilingüe Intercultural en la Costa Atlántica (FOREIBCA- FASE II)	13,537,288.02	13,505,047.28	99.76
Fortalecimiento Institucional en Apoyo a la Descentralización de la Educación Primaria (BASE II)	1,786,963.67	1,719,169.08	96.21
Fortalecimiento SNIP - MECD	600,000.00	599,976.42	100.00
Fortalecimiento y Modernización Institucional (APRENDE II)	33,773,339.00	20,882,510.25	61.83
Mantenimiento del Patrimonio Histórico Nacional / INC	3,000,000.00	3,000,000.00	100.00
Mejoramiento de la Calidad en la Educación Multigrado y Bilingüe (BASE II)	4,774,102.91	4,774,101.23	100.00
Mejoramiento en la Calidad de la Educación (APRENDE II)	176,433,871.40	172,662,835.85	97.86
Participación Comunitaria (BASE II)	2,009,122.27	1,975,875.27	98.35
Programa Alfabetización y Educación Básica en Adultos (PAEBANIC - FASE II)	42,315,657.18	42,310,889.72	99.99
Programa de Identificación de Necesidades de Infraestructura y Reparación de Escuelas (PINRE)	62,637,800.00	57,035,502.19	91.06
Programa de Reconstrucción Regional para América Central (PRRAC/MECD)	8,922,400.00	5,610,434.28	62.88
Programa Integral de Nutrición Escolar (PINE)	119,558,063.42	119,357,646.40	99.83
Protección Infraestructura TNRD	2,192,427.00	1,810,183.23	82.57
Unidad Coordinadora Educación Básica (APRENDE II)	7,421,725.91	6,612,008.73	89.09
Uso de Tecnología Educativa en Modalidades Alternativas de Educación (PPRE)	41,088,913.39	40,826,740.30	99.36
Otro gasto de capital	6,569,866.86	6,569,863.96	100.00
MINISTERIO AGROPECUARIO Y FORESTAL	354,796,908.12	301,653,074.50	85.02
Proyectos:	354,648,152.12	301,523,178.94	85.02
Apoyo a Familias Rurales en Zonas Afectadas por Sequías e Inundaciones	42,333,121.80	41,241,259.49	97.42
Apoyo a la Actividad Forestal Campesina en Nueva Segovia (PROCAFOR/INAFOR)	5,239,372.00	4,893,022.10	93.39
Apoyo al Proceso de Comercialización de Granos Básicos	12,000,000.00	10,097,412.10	84.15
Asistencia Alimentaria para Personas Afectadas por Desastres (PMA/OPSR-10212)	54,500,000.00	25,024,586.00	45.92
Erradicación del Gusano Barrenador del Ganado	8,031,738.30	8,031,737.07	100.00
Fortalecimiento a las Operaciones del INTA (BM-3371-NI)	72,591,460.67	72,591,459.97	100.00
Fortalecimiento para el Manejo de Cuencas y la Prevención de Desastres Naturales (FOCUENCAS)	3,510,300.00	2,930,400.00	83.48
Fortalecimiento Programa Nacional de Vigilancia Fitosanitaria	1,000,000.00	755,012.45	75.50
Fortalecimiento SNIP/ MAGFOR	600,000.00	552,665.29	92.11
Iniciativa por el Desarrollo Rural de Nicaragua	850,000.00	770,316.98	90.63
Modelo de Atención Productiva a Pequeños Productores de Escasos Recursos (PESA)-INTA	4,512,279.00	4,427,228.00	98.12
Municipios Verdes	13,044,289.50	12,089,049.22	92.68
Plan Maestro Manejo Forestal y Prevención de Desastre Zona Norte del Pacífico de Nicaragua - INAFOR	4,459,428.00	2,491,219.00	55.86
Programa de Apoyo al MAGFOR y Desarrollo de los Factores	8,960,500.00	6,807,520.31	75.97
Programa de Fortalecimiento Institucional - MAGFOR	3,737,096.73	3,733,467.89	99.90
Promoción de la Inversión en Forestaría Sostenible	28,551,925.64	28,551,653.28	100.00
Proyecto de Tecnología Agropecuaria (FASE I/BM-3371-NI)	85,272,961.48	71,189,475.71	83.48
Seguridad Alimentaria Cuerpos de Paz -INTA	2,970,000.00	2,970,000.00	100.00
Transferencia de Tecnología y Promoción Forestal Manejo de Bosques Naturales (TRANSFORMA/INAFOR)	1,076,485.00	968,503.28	89.97
Vigilancia Epidemiológica de la Salud Animal	1,407,194.00	1,407,190.80	100.00
Otro gasto de capital	148,756.00	129,895.56	87.32
MINISTERIO DE TRANSPORTE E INFRAESTRUCTURA	1,073,169,996.21	1,000,730,297.58	93.25
Proyectos:	1,073,003,839.44	1,000,564,140.81	93.25
Adoquinado Camino Ocotol - Macuelizo	35,400,000.00	35,399,998.32	100.00
Ampliación de Carretera Ticuantepe - Masaya - Granada	94,524,960.00	82,170,284.12	86.93
Conservación Sistema Administración de Pavimentos	3,912,900.00	3,883,413.79	99.25

GOBIERNO CENTRAL
DETALLE DE GASTO DE CAPITAL (Proyectos y Otros)
ORGANISMO/PROYECTO
Ejecución Período 2003
Córdobas

ORGANISMO / PROYECTO	Presupuesto Actualizado	Ejecutado	Grado de Ejecución %
Cooperación al Programa de Desminado Humanitario	10,062,682.14	10,056,189.63	99.94
Diseño de la Carretera Mozonte, Jalapa, Teotecacinte	1,000,000.00	-	-
Drenaje de Carretera	5,000,000.00	5,000,000.00	100.00
Fortalecimiento SNIP- MTI	650,000.00	648,470.59	99.76
II Programa de Rehabilitación y Mantenimiento de Carretera (NI CR-3085)	45,055,814.20	44,859,170.23	99.56
III Programa de Rehabilitación y Mantenimiento de Carretera (NI CR-3764 NI)	444,431,103.97	443,923,054.81	99.89
Instalación de 4 Puentes Bailey en la Región Atlántica	7,106,123.34	4,796,563.41	67.50
Mantenimiento Caminos Rurales Fondo Social Suplementario	28,729,343.00	28,729,312.98	100.00
Mejoramiento Caminos Rurales / Adoquinado	118,428,700.00	111,877,312.11	94.47
Mejoramiento del Camino Santa Clara - Susucayan - Jicaró	3,838,000.00	-	-
Pavimentación de la Carretera Guayacán - Jinotega	14,000,000.00	1,958,566.60	13.99
Programa de Transporte Departamento de Estelí	9,626,000.00	9,625,146.07	99.99
Proyectos Menores de Transporte Región Atlántica	14,530,000.00	14,528,649.56	99.99
Rehabilitación de Carretera Panamericana (San Benito - Yalaguina - El Espino)	36,101,132.79	36,101,132.79	100.00
Rehabilitación de Camino del Triángulo Minero	17,400,000.00	17,399,999.36	100.00
Rehabilitación de Caminos Secundarios	32,857,580.00	32,820,717.75	99.89
Rehabilitación de Carretera Tipitapa - Las Flores	2,200,000.00	-	-
Rehabilitación de la Carretera Chinandega - Guasale	28,801,700.00	8,455,548.16	29.36
Rehabilitación de la Carretera San Lorenzo Muhan	101,269,300.00	90,950,314.40	89.81
Revestimiento de Carreteras	18,078,500.00	17,380,296.13	96.14
Otro gasto de capital	166,156.77	166,156.77	100.00
MINISTERIO DE SALUD	619,820,162.18	566,967,823.11	91.47
Proyectos:	603,840,793.38	553,036,214.14	91.59
Apoyo Integrado a los SILAIS de Masaya, Carazo y Rivas (MACARI)	18,660,449.00	11,492,847.81	61.59
Atención Primaria en Salud y Nutrición (PMSS)	36,528,274.04	36,528,274.03	100.00
Cuidados Obstétricos de Emergencia por una Maternidad Segura	3,206,764.00	3,205,508.03	99.96
Dotación de Instrumental Quirúrgico para las Unidades de Salud	6,677,220.00	6,677,220.00	100.00
Equiparación de Oportunidades para Personas con Discapacidad	8,715,995.00	8,459,219.52	97.05
Experiencia Demostrativa Modelo Departam. Servicios Diferenciados para Adolescentes	2,164,136.00	1,139,054.38	52.63
Fondo para Maternidad e Infancia Segura -FONMAT (PMSS)	41,997,000.00	37,737,838.89	89.86
Formulación de un Programa Nacional de Salud Reproductiva con Enfoque Sectorial	1,011,640.00	115,159.45	11.38
Formulación Programa Nacional de Salud Reproductiva con Enfoque Sectorial en la Reforma del Sector	7,218,393.00	3,401,369.45	47.12
Fortalecimiento al Sistema Local de Atención Integral a la Salud (SILAIS) de Granada	7,068,926.00	7,067,697.34	99.98
Fortalecimiento de la Atención Primaria Rural (FSS)	61,623,000.00	61,010,379.48	99.01
Fortalecimiento del Sistema de Salud en Nicaragua	53,794,920.52	53,791,358.19	99.99
Fortalecimiento Institucional (PMSS)	101,270,844.67	101,010,680.15	99.74
Fortalecimiento SNIP/ MINSA	600,000.00	599,960.17	99.99
Modernización de la Red Hospitalaria (PMSS)	90,865,877.15	90,553,070.90	99.66
Paquete de Servicios Básicos en Salud Reproductiva	6,612,400.00	6,612,400.00	100.00
Programa de Apoyo a Seis SILAIS (PROSILAIS)	22,946,634.00	22,550,182.98	98.27
Programa de Cooperación Técnica OPS/OMS	5,000,000.00	4,655,101.00	93.10
Programa de Salud Reproductiva, Equidad y Derechos en Nicaragua (SARED)	5,224,272.00	5,114,853.76	97.91
Programa de Sostentamiento de Equipos Hospitalarios	7,116,000.00	4,502,619.64	63.27
Programa Seguridad Ambiental y Vigilancia Nutricional	400,000.00	399,983.73	100.00
Promoción de la Salud Integral de la Mujer (PROSIM FASE II)	2,121,770.00	2,120,333.81	99.93
Promoción Uso Racional de Medicamentos	350,000.00	350,000.00	100.00
Reforzamiento de la Salud Infantil en Nicaragua	29,370,420.00	2,525,581.65	8.60
Rehabilitación del Complejo Nacional de Salud Dra. Concepción Palacios	500,000.00	499,209.26	99.84
Rehabilitación de Hospitales Nacionales (Managua y Departamentales)	9,500,000.00	9,499,717.94	100.00
Rehabilitación de los Servicios de Atención Primaria y Fortalecimiento del SILAIS de Managua	5,500,000.00	5,499,999.79	100.00
Rehabilitación Hospitales Puerto Cabezas, Bluefields y San Carlos	12,064,000.00	10,301,999.35	85.39
Rehabilitación y Equipamiento de Centros de Salud del Pacífico de Nicaragua	55,331,858.00	55,235,722.03	99.83
Servicio Salud Reproductiva para Adolescentes (Experiencia Demostrativa Hosp. Bertha C.R.)	400,000.00	378,871.41	94.72
Otro gasto de capital	15,979,368.80	13,931,608.97	87.18
MINISTERIO DEL TRABAJO	27,228,940.00	22,085,071.78	81.11
Proyectos:	27,071,320.00	21,928,592.00	81.00
Ampliación del Proyecto de Capacitación en Autoconstrucción de Viviendas	400,000.00	400,000.00	100.00
Ampliación ENMA Chinandega	925,582.00	925,580.28	100.00
Capacitación en Autoconstrucción de Viviendas Carazo/INATEC	50,000.00	50,000.00	100.00
Capacitación en Autoconstrucción de Viviendas Masaya	50,000.00	50,000.00	100.00
Capacitación en Autoconstrucción de Viviendas en Matagalpa	1,720,930.00	1,720,930.00	100.00
Capacitación en Autoconstrucción de Viviendas en Estelí	1,347,085.00	1,347,085.00	100.00
Capacitación en Autoconstrucción de Viviendas en León	1,347,085.00	1,297,483.21	96.32
Capacitación Promoción Ocupacional	287,248.00	287,248.00	100.00
Construcción Centro de Enseñanza Técnico Agropecuario / Nueva Guinea	3,380,000.00	3,378,919.53	99.97
Educación Técnica Agropecuaria y Capacitación (BM-3371-NI)	13,493,548.00	8,401,928.57	62.27
Rehabilitación y Ampliación Instituto Politécnico Cristóbal Colón / Bluefields	2,759,842.00	2,759,840.16	100.00
Rehabilitación y Ampliación Instituto Politécnico / Jinotepe	1,310,000.00	1,309,577.25	99.97
Otro gasto de capital	157,620.00	156,479.78	99.28
MINISTERIO DEL AMBIENTE Y DE LOS RECURSOS NATURALES	206,924,458.12	202,283,971.43	97.76
Proyectos:	206,713,103.59	202,073,525.64	97.76
Corredor Biológico del Atlántico	32,741,206.21	32,619,808.31	99.63
Corredor Biológico Mesoamericano	4,361,293.01	4,359,925.98	99.97
Des. Humano y Medio Ambiente en la Reserva de Biósfera del Sureste de Nic.	7,854,686.41	7,852,505.90	99.97
Fortalecimiento SNIP/MARENA	600,000.00	599,031.97	99.84

GOBIERNO CENTRAL
DETALLE DE GASTO DE CAPITAL (Proyectos y Otros)
ORGANISMO/PROYECTO
Ejecución Período 2003
Córdobas

ORGANISMO / PROYECTO	Presupuesto Actualizado	Ejecutado	Grado de Ejecución %
Manejo Ambiental y Desarrollo Sostenible de la Cuenca Río San Juan	7,590,784.12	7,590,551.39	100.00
Manejo de Recursos Naturales en Áreas Protegidas	16,590,297.27	16,574,906.99	99.91
Manejo y Cons. Ecosist. Costero Golfo de Fonseca	111,900.00	110,912.05	99.12
Programa Ambiental Nicaragua Finlandia (FASE II)	5,039,814.00	4,083,584.10	81.03
Programa de Apoyo al Sector Medio Ambiente de Nicaragua	23,088,116.84	23,081,236.73	99.97
Programa Nacional de Ordenamiento Territorial (PRONOT)	5,701,379.52	4,688,111.77	82.23
Programa Reserva de Biósfera del Sureste de Nicaragua (RBSEN)	8,823,458.61	8,820,218.08	99.96
Programa Socio Ambiental y Desarrollo Forestal II (POSF II)	53,471,593.21	50,976,762.08	95.33
Reserva de Biósfera Bosawas	17,640,984.91	17,639,408.50	99.99
Segundo Proyecto de Municipios Rurales	23,097,589.48	23,076,561.79	99.91
Otro gasto de capital	211,354.53	210,445.79	99.57
MINISTERIO DE LA FAMILIA	274,057,932.24	247,324,508.10	90.25
Proyectos:	274,049,573.33	247,316,149.19	90.25
Asistencia Integrada a Mujeres y Niños Vulnerables	3,000,000.00	2,998,318.71	99.94
Desarrollo Integral para la Prevención de la Violencia Juvenil	1,000,000.00	999,990.79	100.00
Fortalecimiento Institucional - MIFAM	9,160,419.00	7,951,963.66	86.81
Programa de Apoyo en el Diseño Plan Nacional contra la Violencia - INIM	1,463,417.00	1,104,534.71	75.48
Programa de Atención Integral a Niños/as y Adolescentes en Alto Riesgo	16,925,170.47	14,866,089.67	87.83
Programa de Atención Integral a la Niñez Nicaragüense (PAININ II)	128,971,537.33	128,897,178.90	99.94
Programa de Derechos de Vigencia de las Convenciones / INIM	515,900.00	-	-
Promoción e Implementación de Políticas Públicas para Fomentar la Paternidad y Maternidad Resp.	2,276,037.00	218,257.60	9.59
Red de Protección Social	42,015,235.60	26,135,452.89	62.20
Red de Protección Social MECD	16,877,477.95	15,796,235.27	93.59
Red de Protección Social MINSA	50,990,611.98	47,567,203.44	93.29
Red de Servicios, Atención, Violencia Intrafamiliar/ Sexual a la Mujer, Niñez y Adolescencia/ INIM	853,767.00	780,923.55	91.47
Otro gasto de capital	8,358.91	8,358.91	100.00
PROCURADURÍA GENERAL DE LA REPÚBLICA	2,209,166.41	2,209,166.05	100.00
Proyectos:	2,045,033.64	2,045,033.64	100.00
Apoyo a la Procuraduría del Medio Ambiente	2,045,033.64	2,045,033.64	100.00
Otro gasto de capital	164,132.77	164,132.41	100.00
INSTITUTO NICARAGÜENSE DE FOMENTO MUNICIPAL	136,540,560.15	111,288,850.01	81.51
Proyectos:	136,540,560.15	111,288,850.01	81.51
Apoyo a las Poblaciones Urbanas de Estelí, Matagalpa, Jinotega, Ocotal y Somoto	4,946,772.00	63,252.00	1.28
Fortalecimiento de Autosuficiencia del Desarrollo Social (FADES)	6,143,290.35	4,671,306.33	76.04
Fortalecimiento Municipal y Desarrollo Local en Río San Juan	5,670,178.00	572,001.00	10.09
Fortalecimiento SNIP/INIFOM	600,000.00	600,000.00	100.00
Programa de Apoyo al Fortalecimiento Municipal (PFM)	5,785,296.00	2,457,646.88	42.48
Programa de Fortalecimiento y Desarrollo Municipal	21,732,996.00	17,607,766.40	81.02
Promoción del Empleo y Generación de Ingre. en el Ámbito Local (PRO-EMPLEO)	4,119,984.00	2,497,928.04	60.63
Proyecto de Planificación - Sistema de Catastro Municipal	7,364,070.00	2,640,975.56	35.86
Segundo Proyecto de Municipios Rurales	80,177,973.80	80,177,973.80	100.00
ASIGNACIONES A ENTES DESCENTRALIZADOS Y OTRAS INSTITUCIONES	2,370,832,501.99	1,921,860,464.25	81.06
INSTITUTO NACIONAL DE ESTADÍSTICAS Y CENSOS	27,959,831.90	27,782,315.20	99.37
Proyectos:	27,959,831.90	27,782,315.20	99.37
Encuesta de Medición de Niveles de Vida	12,275,751.04	12,098,234.65	98.55
III Censo Nacional Agropecuario	11,884,080.86	11,884,080.55	100.00
VIII Censo de Población y IV de Vivienda	3,800,000.00	3,800,000.00	100.00
INSTITUTO NICARAGÜENSE DE ESTUDIOS TERRITORIALES	32,234,135.55	21,546,717.85	66.84
Proyectos:	32,234,135.55	21,546,717.85	66.84
Causas y Consecuencias Medioambientales Emisión de Gases Volcán Masaya	1,619,420.87	914,941.87	56.50
Consolidación y Sostenibilidad de las Redes Meteorológicas Automáticas	408,816.00	408,816.00	100.00
Delimitación de las Fronteras Marítimas y Terrestres de Nicaragua	1,842,115.00	1,842,115.00	100.00
Densificación Geodésica de la Frontera Sur	853,257.00	853,257.00	100.00
Digitalización y Publicación del Atlas Climático de Nicaragua	624,685.00	624,685.00	100.00
Establecimiento de la Red Hidrogeológica Acuíferos del País	600,000.00	600,000.00	100.00
Estudio de la Amenaza Geológica en el Departamento de Jinotega	1,601,808.00	1,498,751.20	93.57
Fortalecimiento de la Capacidad de Monitoreo Hidrológico contra Inundaciones (PRRAC)	7,377,358.65	7,377,358.65	100.00
Mapificación Hidrogeológica e Hidroquímica de la Región Central de Nicaragua (II Fase)	987,599.00	322,590.90	32.66
Mitigación y Prevención de Georriesgo en Nicaragua y Centroamérica	3,784,222.00	344,020.00	9.09
Monitoreo Hidrometeorológico y de la Calidad del Agua en la Cuenca del Río San Juan	494,229.03	494,229.03	100.00
Monitoreo y Modelaje del Lago de Managua	1,033,076.00	255,173.00	24.70
Reconstrucción Planta Física INETER	2,370,014.00	2,370,013.56	100.00
Red Meteorológica Automática de Seguimiento a la Sequía en Tiempo Real	5,550,160.00	811,083.75	14.61
Sistema de Información Geográfico Aplicado a Cartografía Multiamenazas Nor-Oeste de Nicaragua	1,109,962.00	852,269.89	76.78
Sistema de Pronóstico de Ríos para el Estero Real	739,772.00	739,772.00	100.00
Tercera Edición Mapa Relieve República de Nicaragua	1,237,641.00	1,237,641.00	100.00

GOBIERNO CENTRAL
DETALLE DE GASTO DE CAPITAL (Proyectos y Otros)
ORGANISMO/PROYECTO
Ejecución Período 2003
Córdobas

ORGANISMO / PROYECTO	Presupuesto Actualizado	Ejecutado	Grado de Ejecución %
INSTITUTO DE DESARROLLO RURAL - IDR	417,063,971.72	343,329,537.01	82.32
Proyectos:	417,063,971.72	343,329,537.01	82.32
Desarrollo de la Costa Pacífico Norte de Nicaragua	36,563,894.00	15,327,453.93	41.92
Desarrollo Econ. Soc. Waslala, Cua Bocay, El Tuma, La Dalia, Rancho Grande	70,799,456.03	70,799,455.21	100.00
Desarrollo Econ. Social Zona Norte y Central de Nicaragua	52,402,117.00	50,718,951.42	96.79
Desarrollo Rural Integ. Comun. Marg. León y Chinandega	10,624,866.26	9,389,536.30	88.37
Desarrollo Local en el Departamento de Rivas	2,500,000.00	500,000.00	20.00
Fomento a la Producción de Granos Básicos (KR - II)	66,304,000.00	54,847,237.50	82.72
Fortalecimiento SNIP/IDR	600,000.00	600,000.00	100.00
Manejo Sostenible de Recursos Naturales del Sur Oeste de Nicaragua	10,821,000.00	8,675,230.08	80.17
Programa de los Polos de Desarrollo (POLDES)	2,000,000.00	1,999,999.20	100.00
Programa de Rehabilitación Arrocera y Desarrollo Campesino	14,894,604.78	14,894,604.78	100.00
Programa Reactivación Productiva Agroalimentaria (PRPA/FASE II)	19,606,200.00	19,606,200.00	100.00
Programa de Reactivación Productiva Rural (PRPR FASE II)	69,874,000.00	45,346,116.09	64.90
Proyecto de Desarrollo Rural Ganadero (PRODEGA III)	11,905,021.00	8,173,786.60	68.66
Proyecto de Desarrollo Rural Región Sur (PROSESUR)	23,836,809.28	23,836,809.28	100.00
Repoblación y Mejoramiento Genético de la Ganadería (IDR)	16,275,000.00	14,057,153.25	86.37
Sistema Solares Fotovoltaicos en Areas Rurales de Nicaragua	3,500,000.00	-	-
TROPISSEC	4,557,003.37	4,557,003.37	100.00
FONDO DE INVERSIÓN SOCIAL DE EMERGENCIA - FISE	790,118,109.74	590,673,492.13	74.76
Proyectos:	790,118,109.74	590,673,492.13	74.76
Agua Potable Rural Concentrado (ENACAL/FISE)	134,038,668.00	115,290,073.00	86.01
Albergues y Hogares (MIFAM/FISE)	4,361,610.00	870,728.00	19.96
Calles, Caminos y Accesos (INIFOM/FISE)	37,879,081.00	36,088,883.00	95.27
Centros de Salud (MINSAL/FISE)	11,566,884.00	6,453,615.00	55.79
Centros Infantiles (MIFAM/FISE)	4,361,610.00	528,337.00	12.11
Descentralización y Microplanificación Participativa - FISE	55,941,504.36	55,566,504.36	99.33
Drenajes Pluviales (INIFOM/FISE)	37,754,030.00	4,212,928.00	11.16
Equipo y Mobiliario (MINSAL/FISE)	1,885,050.00	28,882.00	1.53
Equipo y Mobiliario (MECD/FISE)	1,838,320.00	91,831.00	5.00
Fondo de Innovación para el Desarrollo Social (FISE)	7,480,000.00	3,059,566.00	40.90
Fondo de Mantenimiento (MECD/FISE)	7,325,680.00	7,325,680.00	100.00
Fondo de Mantenimiento (MINSAL/FISE)	5,254,000.00	5,254,000.00	100.00
Fortalecimiento FISE	70,380,536.38	67,767,096.98	96.29
Otros Servicios Municipales (INIFOM/FISE)	21,319,330.00	14,750,754.00	69.19
Programas de Canchas Deportivas (INIFOM/FISE)	23,623,000.00	17,862,790.00	75.62
Programa de Desarrollo Local en la Costa Atlántica	15,198,560.00	5,615,677.80	36.95
Programa de Letrinas (MINSAL/FISE)	66,735,268.00	44,953,401.00	67.36
Proyecto de Infraestructura Social Productiva FISE	56,100,000.00	3,283,068.00	5.85
Puentes (INIFOM/FISE)	15,978,990.00	4,805,037.00	30.07
Puestos de Salud (MINSAL/FISE)	21,453,039.00	11,291,979.00	52.64
Rehabilitación Escuelas Primarias y Pre-Escolares (MECD/FISE)	165,611,302.00	163,507,093.99	98.73
Rehabilitación Institutos de Secundaria (MECD/FISE)	24,031,647.00	22,065,567.00	91.82
GOBIERNO REGIONAL AUTÓNOMO ATLÁNTICO NORTE	18,056,536.00	17,212,695.39	95.33
Proyectos:	15,000,000.00	14,976,695.83	99.84
Construcción Pozos Artesanales Comunidades de la RAAN	4,961,477.00	4,949,227.73	99.75
Construcción Puente Peatonal No. 1, Comunidad Tawasakia, Sandy Bay	1,225,000.00	1,219,205.24	99.53
Construcción de Andenes en Puerto Cabezas	1,300,000.00	1,295,498.52	99.65
Construcción de Letrinas en los Municipios de la RAAN	4,800,000.00	4,799,324.35	99.99
Fortalecimiento de la Unidad Ejecutora RAAN	300,000.00	300,000.00	100.00
Pavimentación con Losetas Calles Rosita /RAAN	2,413,523.00	2,413,439.99	100.00
Otro gasto de capital	3,056,536.00	2,235,999.56	73.15
Transferencia Gobierno RAAN	3,056,536.00	2,235,999.56	73.15
GOBIERNO REGIONAL AUTÓNOMO ATLÁNTICO SUR	17,166,317.00	16,939,636.78	98.68
Proyectos:	15,000,000.00	14,925,491.42	99.50
Construcción Andenes Comunidad La Barra, Desembocadura Río Grande	431,179.00	428,174.00	99.30
Construcción de Muelles Comunes RAAS	943,265.00	943,024.28	99.97
Construcción de Muro de Contención, Laguna de Perlas	1,159,664.00	1,159,664.00	100.00
Construcción Rastro Municipal en Ubu Norte, Paiwas	615,206.00	609,471.65	99.07
Fortalecimiento Unidad Ejecutora RAAS	300,000.00	299,492.47	99.83
Rehabilitación y Construcción de Calles Periféricas en Bluefields	11,550,686.00	11,485,665.02	99.44
Otro gasto de capital	2,166,317.00	2,014,145.36	92.98
Transferencia Gobierno RAAS	2,166,317.00	2,014,145.36	92.98
EMPRESA NICARAGÜENSE DE ACUEDUCTOS Y ALCANTARILLADOS	23,094,524.00	15,122,566.00	65.48
Proyectos:	23,094,524.00	15,122,566.00	65.48
Abastecimiento de Agua y Saneamiento Medio Rural de Nicaragua, Matagalpa y Jinotega	3,054,447.00	2,110,793.00	69.11
Agua y Saneamiento Matagalpa y Jinotega	947,571.00	632,754.00	66.78
Agua y Saneamiento Regiones I, V y VI	6,719,349.00	4,066,219.00	60.52
Agua y Saneamiento Zonas Rurales de Matagalpa	2,905,910.00	2,076,923.00	71.47
Agua Potable Rural Regiones I, II y Central (X Fase)	6,653,336.00	4,296,687.00	64.58
Programa Saneamiento Ambiental Lago y Ciudad de Managua (Etapa I)	2,233,840.00	1,569,136.00	70.24
Programa Piloto de Agua Saneamiento para el Sector Rural de la RAAN	580,071.00	370,054.00	63.79

GOBIERNO CENTRAL
DETALLE DE GASTO DE CAPITAL (Proyectos y Otros)
ORGANISMO/PROYECTO
Ejecución Período 2003
Córdoba

ORGANISMO / PROYECTO	Presupuesto Actualizado	Ejecutado	Grado de Ejecución %
COMISIÓN NACIONAL DE ENERGÍA	124,311,147.64	72,642,853.55	58.44
Proyectos:	122,594,264.54	70,925,970.45	57.85
Desarrollo de Electrificación Rural Fuera de Red	14,528,143.97	7,528,143.97	51.82
Electrificación Comunidades del Jicaro, San Miguelito	2,500,000.00	2,500,000.00	100.00
Electrificación de las Comunidades de Melchorritas, San Carlos	300,000.00	300,000.00	100.00
Electrificación del Barrio Nuevo Amanecer	500,000.00	500,000.00	100.00
Electrificación Rural	45,456,102.99	45,456,102.99	100.00
Electrificación Rural de la Zona El Rosario, Murra - Nueva Segovia	1,000,000.00	1,000,000.00	100.00
Electrificación Rural en Seis Departamentos	9,278,800.00	822,800.00	8.87
Electrificación Rural para el Desarrollo Lechero en Boaco y Chontales	18,537,200.00	2,169,200.00	11.70
Energización Rural	26,018,600.00	6,174,305.91	23.73
Estrategia para la Promoción de las Energías Renovables en Nicaragua	2,327,945.09	2,327,945.09	100.00
Usos Productivos de la Hidroelectricidad a Pequeña Escala en Nicaragua	2,147,472.49	2,147,472.49	100.00
Otro gasto de capital	1,716,883.10	1,716,883.10	100.00
Transferencia Comisión Nacional de Energía	1,716,883.10	1,716,883.10	100.00
INVUR	53,167,132.00	37,821,426.97	71.14
Proyectos:	53,167,132.00	37,821,426.97	71.14
Programa Multifase para Viviendas de Interés Social	53,167,132.00	37,821,426.97	71.14
EMPRESA NACIONAL DE TRANSMISIÓN ELÉCTRICA - ENTRESA	36,500,000.00	3,736,994.00	10.24
Proyectos:	36,500,000.00	3,736,994.00	10.24
Construcción Subestación Montefresco	425,074.00	58,634.74	13.79
Conexión Subestación Tipitapa - Santa Bárbara - Planta Nicaragua	1,038,000.00	115,239.91	11.10
Línea Momotombo León (BID 1017/07 SF-NI)	7,236,326.00	691,514.15	9.56
Mejoras en Medición y Control Comercial (BID 1017/02 SF-NI)	2,283,749.00	253,544.15	11.10
Modernización de la Subestación Planta Nicaragua	376,947.00	41,848.03	11.10
Modernización del Sistema SCADA del Centro Nacional Despacho de Cargo (BID 1017/06 SF-NI)	11,425,117.00	1,004,005.24	8.79
Modernización del Sistema de Comunicación Centro Nacional Despacho de Cargo (BID 1017/06 SF-NI)	632,045.00	70,169.49	11.10
Modernización Sistema Eléctrico Región Norte	347,505.00	47,936.06	13.79
Protección Torres y Líneas de Transmisión (BID 1017/08 SF-NI)	618,491.00	68,664.89	11.10
Rehabilitación Subestación Nandaime	394,764.00	43,826.62	11.10
Rehabilitación de Líneas y Subestaciones del Sistema Interconectado Nacional (BID-1017-SF-NI)	3,153,786.00	380,647.13	12.07
Rehabilitación Sistema Transmisión Eléctrica Managua (Fase IV)	5,048,933.00	570,256.67	11.29
Rehabilitación Subestaciones Rivas	399,504.00	44,353.16	11.10
Sistema Interconexión Eléctrica para América Central (SIEPAC)	155,778.00	17,293.03	11.10
Subestación Móvil 25 MVA	132,097.00	14,663.68	11.10
Suministro Materiales / Equipos del Sistema de Transmisión	131,035.00	14,546.43	11.10
Suministro Transformadores de Potencia (BID 1017/10 SF_NI)	2,700,849.00	299,850.62	11.10
UCRESEP	107,524,423.73	102,181,470.68	95.03
Proyectos:	107,524,423.73	102,181,470.68	95.03
Extensión del Programa Administración Financiera (SIGFA/UCRESEP)	50,683,971.68	50,656,101.60	99.95
Fondo de Desarrollo de Telecomunicaciones Rurales TELCOR/UCRESEP	3,429,000.00	57,093.04	1.67
Fortalecimiento Gestión Económica (SETEC/UCRESEP)	8,774,139.42	8,763,997.98	99.88
Fortalecimiento Gestión Económica (MARENA/MTI/MHCP/UCRESEP)	15,496,685.21	15,483,346.33	99.91
Fortalecimiento Institucional de TELCOR/UCRESEP	12,367,582.00	12,305,016.03	99.49
Profundización del Programa de Reforma Civil (MHCP/UCRESEP)	2,191,000.00	386,278.43	17.63
Profundización Reforma del Sector Público (UCRESEP)	9,662,418.43	9,645,164.91	99.82
Unidad Asesoría Fiscal OAFE/UCRESEP	4,919,626.99	4,884,472.36	99.29
MODERNIZACIÓN Y ACREDITACIÓN DE LA EDUCACIÓN TERCARIA	23,384,819.75	23,384,816.41	100.00
Proyectos:	23,384,819.75	23,384,816.41	100.00
Modernización y Acreditación de la Educación Terciaria	23,384,819.75	23,384,816.41	100.00
PROGRAMA EFICIENCIA Y TRANSPARENCIA EN LAS CONTRATACIONES	30,047,317.68	26,592,381.68	88.50
Proyectos:	30,047,317.68	26,592,381.68	88.50
Eficiencia y Transparencia en las Contrataciones del Estado	26,592,381.68	26,592,381.68	100.00
Programa para el Desarrollo e Implementación del Sistema Nacional de Compras	3,454,936.00	-	-
ORDENAMIENTO DE LA PROPIEDAD	34,945,122.00	25,797,367.59	73.82
Proyectos:	34,945,122.00	25,797,367.59	73.82
Ordenamiento de la Propiedad	34,945,122.00	25,797,367.59	73.82
PROGRAMA DE APOYO A LA IMPLEMENTACIÓN DE LA ESTRATEGIA DE REDUCCIÓN DE POBREZA	62,398,854.78	49,432,376.61	79.22
Proyectos:	62,398,854.78	49,432,376.61	79.22
PAI/CONPES	5,409,900.00	2,864,598.69	52.95
PAI/INIFOM	8,223,766.00	5,230,736.81	63.61
PAI/MAGFOR	11,430,261.81	11,010,398.09	96.33
PAI/MECD	10,504,259.14	9,260,538.81	88.16
PAI/MIFAMILIA	8,656,000.00	5,522,505.90	63.80
PAI/MINSA	10,282,197.39	9,003,311.11	87.56
PAI/SETEC	7,892,470.44	6,540,287.20	82.87

GOBIERNO CENTRAL
DETALLE DE GASTO DE CAPITAL (Proyectos y Otros)
ORGANISMO/PROYECTO
Ejecución Período 2003
Córdobas

ORGANISMO / PROYECTO	Presupuesto Actualizado	Ejecutado	Grado de Ejecución %
REMODELACIÓN DEL MUSEO AUGUSTO CESAR SANDINO - SAN RAFAEL DEL NORTE	350,000.00	350,000.00	100.00
Proyectos:	350,000.00	350,000.00	100.00
Remodelación del Museo Augusto Cesar Sandino - San Rafael del Norte	350,000.00	350,000.00	100.00
ALCALDÍA DE MANAGUA	240,000.00	240,000.00	100.00
Proyectos:	240,000.00	240,000.00	100.00
Restauración Monumento General Augusto Cesar Sandino, Parque Laguna de Tiscapa	240,000.00	240,000.00	100.00
ALCALDÍA DE MATAGALPA	200,000.00	200,000.00	100.00
Proyectos:	200,000.00	200,000.00	100.00
Reactivación Parque Los Monos - Matagalpa	200,000.00	200,000.00	100.00
ALCALDÍA DE CATARINA	2,000,000.00	2,000,000.00	100.00
Proyectos:	2,000,000.00	2,000,000.00	100.00
Adoquinado Calle Turística Central de Catarina	2,000,000.00	2,000,000.00	100.00
ALCALDÍA DE DIRIAMBÁ	450,000.00	450,000.00	100.00
Proyectos:	450,000.00	450,000.00	100.00
Remodelación Parque Central de Diriamba	450,000.00	450,000.00	100.00
ALCALDÍA DE ALTAGRACIA	1,000,000.00	1,000,000.00	100.00
Proyectos:	1,000,000.00	1,000,000.00	100.00
Reparación de la Carretera Moyogalpa - Altagracia	1,000,000.00	1,000,000.00	100.00
FUNDACIÓN ORLANDO ROBLETO GALLO	175,776.00	175,776.00	100.00
Proyectos:	175,776.00	175,776.00	100.00
Construcción de Oficinas Ecológicas Campesina en Villa Carlos Fonseca	175,776.00	175,776.00	100.00
REMODELACIÓN DEL ANTIGUO PARQUE Y CEMENTERIO SAN PEDRO	250,000.00	250,000.00	100.00
Proyectos:	250,000.00	250,000.00	100.00
Remodelación del Antiguo Parque y Cementerio San Pedro	250,000.00	250,000.00	100.00
CONSEJO REGIONAL AUTÓNOMO ATLÁNTICO NORTE	1,000,000.00	985,083.18	98.51
Otro gasto de capital	1,000,000.00	985,083.18	98.51
Transferencia Consejo RAAN	1,000,000.00	985,083.18	98.51
CONSEJO REGIONAL AUTÓNOMO ATLÁNTICO SUR	300,000.00	299,360.84	99.79
Otro gasto de capital	300,000.00	299,360.84	99.79
Transferencia Consejo RAAS	300,000.00	299,360.84	99.79
UNIVERSIDADES Y CENTROS DE EDUCACIÓN TÉCNICA SUPERIOR	150,065,536.41	150,065,536.41	100.00
Proyectos:	74,065,536.41	74,065,536.41	100.00
Proyecto Integral de Equip. Tecnológico para el Fortalecimiento de la Enseñanza e Investigación	74,065,536.41	74,065,536.41	100.00
Otro gasto de capital	76,000,000.00	76,000,000.00	100.00
A Universidades e Instituciones de Educación Técnica Superior	76,000,000.00	76,000,000.00	100.00
ALCALDÍAS MUNICIPALES	127,600,000.00	124,828,392.13	97.83
Proyectos:	127,600,000.00	124,828,392.13	97.83
Transferencias a las Municipalidades	127,600,000.00	124,828,392.13	97.83
SISTEMA NAC. P/ PREVENCIÓN, MITIGACIÓN Y ATENCIÓN DE DESASTRES	57,598,329.03	35,637,967.36	61.87
Proyectos:	46,715,484.14	28,662,122.47	61.35
Reducción de la Vulnerabilidad ante Desastres Naturales (3487-NI)	46,715,484.14	28,662,122.47	61.35
Otro gasto de capital	10,882,844.89	6,975,844.89	64.10
Otros Aportes	10,882,844.89	6,975,844.89	64.10
INSTITUTO TECNOLÓGICO NACIONAL	300,000.00	300,000.00	100.00
Otro gasto de capital	300,000.00	300,000.00	100.00
Otros Aportes	300,000.00	300,000.00	100.00
CONSEJO NACIONAL DE PLANIFICACIÓN ECONÓMICA SOCIAL	133,137.24	133,137.24	100.00
Otro gasto de capital	133,137.24	133,137.24	100.00
Consejo Nacional de Planificación Económica Social (CONPES)	133,137.24	133,137.24	100.00

GOBIERNO CENTRAL
DETALLE DE GASTO DE CAPITAL (Proyectos y Otros)
ORGANISMO/PROYECTO
Ejecución Período 2003
Córdobas

ORGANISMO / PROYECTO	Presupuesto Actualizado	Ejecutado	Grado de Ejecución %
DIRECCIÓN GENERAL DE INGRESOS	25,570,066.01	25,570,066.01	100.00
Otro gasto de capital	25,570,066.01	25,570,066.01	100.00
Servicios de Recaudación Fiscal Interna	25,570,066.01	25,570,066.01	100.00
DIRECCIÓN GENERAL DE SERVICIOS ADUANEROS	14,494,574.40	14,494,574.40	100.00
Otro gasto de capital	14,494,574.40	14,494,574.40	100.00
Servicios Aduaneros	14,494,574.40	14,494,574.40	100.00
MINISTERIO PÚBLICO	1,000,000.00	999,999.97	100.00
Otro gasto de capital	1,000,000.00	999,999.97	100.00
Transferencia al Ministerio Público	1,000,000.00	999,999.97	100.00
TEATRO MUNICIPAL JOSÉ DE LA CRUZ MENA	200,000.00	200,000.00	100.00
Otro gasto de capital	200,000.00	200,000.00	100.00
Transferencia al Teatro Municipal José de la Cruz Mena	200,000.00	200,000.00	100.00
INSTITUTO TÉCNICO ESPECIALIZADO JUAN PABLO II	500,000.00	500,000.00	100.00
Otro gasto de capital	500,000.00	500,000.00	100.00
Transferencia al Instituto Técnico Especializado Juan Pablo II	500,000.00	500,000.00	100.00
PROYECTO DE APOYO A LAS COMUNIDADES	36,800,000.00	36,351,083.45	98.78
Otro gasto de capital	36,800,000.00	36,351,083.45	98.78
Proyecto de Apoyo a las Comunidades	36,800,000.00	36,351,083.45	98.78
PARROQUIA SANTA ANA DE NINDIRÍ	500,000.00	500,000.00	100.00
Otro gasto de capital	500,000.00	500,000.00	100.00
Transferencia a la Parroquia Santa Ana de Nindirí	500,000.00	500,000.00	100.00
FONDOS DE CONTRAVALOR	148,032,839.41	148,032,839.41	100.00
Acopio, Procesamiento y Comercialización Productos Agropecuarios - Waspán	2,859,384.47	2,859,384.47	100.00
Adecuación del Sistema de Detención Preventiva de la Policía Nacional, en 10 Delegaciones Policiales Departamentales	1,198,498.00	1,198,498.00	100.00
Ampliación de la Red de Agua Potable en el Barrio Divisadero, Chontales	61,847.79	61,847.79	100.00
Apoyo al Fortalecimiento Institucional del MINREX y Sec. Relaciones Económicas y Cooperación	3,000,000.00	3,000,000.00	100.00
Apoyo al Plan de Desarrollo y Fortalecimiento de la PGR	8,681,092.04	8,681,092.04	100.00
Apoyo al Sector Apícola de Nicaragua	3,052,338.63	3,052,338.63	100.00
Apoyo Institucional Hogar de Protección Divino Niño	160,763.48	160,763.48	100.00
Apoyo Integral a la Micro, Pequeña y Mediana Empresa de Bluefields	1,500,000.00	1,500,000.00	100.00
Bloquera y Ladrillería	92,637.13	92,637.13	100.00
Capacitación en Derechos Humanos a Miembros del SPN	192,417.41	192,417.41	100.00
Construcción y Equipamiento Centros de Salud con Camas en Bonanza	619,188.00	619,188.00	100.00
Curso para Mujeres de la Comunidad Awás Tigni	31,232.70	31,232.70	100.00
Construcción Mejoramiento de Instalaciones Eléctricas de la Estación de Bombeo Asososca	2,809,500.00	2,809,500.00	100.00
Desarrollo Productivo en Ciudad Darío	540,740.60	540,740.60	100.00
Electrificación Rural (FCOSER)	613,744.78	613,744.78	100.00
Empresa de Servicios Urbanos Domiciliares(ESUD)	532,290.56	532,290.56	100.00
Financiamiento Agrícola para la Comercialización con Excedentes	758,689.54	758,689.54	100.00
Fortalecimiento de la CGR a Nivel Departamental y Municipal	1,047,676.74	1,047,676.74	100.00
Fortalecimiento Institucional OTC, Programa de Cooperación de España en Nicaragua	1,553,775.00	1,553,775.00	100.00
Fortalecimiento Ministerio Público	11,705,599.21	11,705,599.21	100.00
Fortalecimiento Nivel Intermedio Administración de Justicia en Norte de Nicaragua	16,932,194.19	16,932,194.19	100.00
Fortalecimiento para el Cumplimiento de Metas de Recaudación 2003 - 2004	11,068,811.00	11,068,811.00	100.00
Hogar San Pedro Claver	153,052.00	153,052.00	100.00
Mejoramiento de la Biblioteca Pública Miguel Larreynaga	308,656.60	308,656.60	100.00
Mejoramiento del Manejo de Desechos Sólidos en la Ciudad de Masaya	619,901.20	619,901.20	100.00
Mejoramiento de Infraestructura Económica y Social de Santa Teresa	2,350,730.18	2,350,730.18	100.00
Mejoramiento de la Rehabilitación e Integración Social de Adultos Mayores en 6 Barrios de Managua	151,738.00	151,738.00	100.00
Modernización de ENIMPORT	1,076,497.50	1,076,497.50	100.00
Plan Estratégico Territorial - Estelí	6,394,032.04	6,394,032.04	100.00
Plan Estratégico Territorial - Madriz	7,763,849.00	7,763,849.00	100.00
Plan Estratégico Territorial - Matagalpa	6,272,525.04	6,272,525.04	100.00
Plan Estratégico Territorial - Nueva Segovia	6,262,564.00	6,262,564.00	100.00
Plan Estratégico Territorial - RAAN	4,808,121.60	4,808,121.60	100.00
Plan Garante "Ley de Ampliación de la Base Tributaria"	17,107,415.70	17,107,415.70	100.00
Policía Migratoria Turística - San Juan del Sur y Granada	28,500.00	28,500.00	100.00
Producción de Hortalizas en la Zona de Occidente	223,405.59	223,405.59	100.00
Programa de Apoyo a Comercialización de Granos Básicos	3,788,775.00	3,788,775.00	100.00
Programa Formación Integral de Niños/as y Adolescentes de 9 Comunidades Rurales de Pancasan	296,647.79	296,647.79	100.00
Rehabilitación de Instalación de Detención Managua FASE I	4,325,838.60	4,325,838.60	100.00
Rehabilitación del Estadio Municipal de San Jorge, Rivas	339,894.17	339,894.17	100.00
Secretaría Técnica FCV, Canadá-Nicaragua	3,737,761.82	3,737,761.82	100.00
Secretaría Técnica FCV, Italia-Nicaragua	483,467.18	483,467.18	100.00
Servicio de Biología Molecular - Unidad ADN (1ra Fase)	2,250,000.00	2,250,000.00	100.00
Talleres de Capacitación y Trabajo para Personas con Necesidades Especiales de Carazo	164,791.89	164,791.89	100.00
Transformación y Modernización de la Cooperación Externa - Nueva Visión Política Exterior en Nicaragua	9,919,680.00	9,919,680.00	100.00
Vida y Cultura del Bo.Calvarito de León y Repartos Aledaños	192,573.24	192,573.24	100.00

GOBIERNO CENTRAL
 DETALLE DE GASTO DE CAPITAL (Proyectos y Otros)
 ORGANISMO/PROYECTO
 Ejecución Período 2003
 Córdoba

ORGANISMO / PROYECTO	Presupuesto Actualizado	Ejecutado	Grado de Ejecución %
IGLESIA SAN JERÓNIMO DE MASAYA	250,000.00	250,000.00	100.00
Otro gasto de capital	250,000.00	250,000.00	100.00
Transferencia a la Iglesia San Jerónimo de Masaya	250,000.00	250,000.00	100.00
PARROQUIA SAN PEDRO APÓSTOL DE DIRIÁ	350,000.00	350,000.00	100.00
Otro gasto de capital	350,000.00	350,000.00	100.00
Transferencia a la Parroquia San Pedro Apóstol de Diriá	350,000.00	350,000.00	100.00
CATEDRAL METROPOLITANA DE LEÓN	1,000,000.00	1,000,000.00	100.00
Otro gasto de capital	1,000,000.00	1,000,000.00	100.00
Transferencia a la Catedral Metropolitana de León	1,000,000.00	1,000,000.00	100.00
BASÍLICA DEL MUNICIPIO DEL VIEJO	500,000.00	500,000.00	100.00
Otro gasto de capital	500,000.00	500,000.00	100.00
Transferencia a la Basílica del Municipio del Viejo	500,000.00	500,000.00	100.00
ALCALDÍA DE NIQUINOHOMO	1,000,000.00	1,000,000.00	100.00
Otro gasto de capital	1,000,000.00	1,000,000.00	100.00
Transferencia a la Alcaldía de Niquinohomo	1,000,000.00	1,000,000.00	100.00
ASOCIACIÓN DE MUNICIPIOS DE NICARAGUA(AMUNIC)	1,000,000.00	1,000,000.00	100.00
Otro gasto de capital	1,000,000.00	1,000,000.00	100.00
Transferencia a la Asociación de Municipios de Nicaragua	1,000,000.00	1,000,000.00	100.00
TOTAL	6,155,634,399.06	5,322,668,416.76	86.47

GOBIERNO CENTRAL
DETALLE DE GASTO DE CAPITAL (Proyectos y Otros)
ORGANISMO/TIPO DE RECURSOS
Ejecución Período 2003
Córdobas

ORGANISMO / PROYECTO / ACTIVIDAD	Recursos del Tesoro	Rentas con Dest. Espec.	Alivio Interino	Donaciones Externas	Préstamos Externos	TOTAL
ASAMBLEA NACIONAL	528,686.44	-	-	12,388,802.35	-	12,917,488.79
Dirección Superior	6,773.20					6,773.20
Servicios de Relaciones Internacionales Divulgación y Prensa	241,882.09					241,882.09
Servicios Administrativos Financieros	276,541.78			12,388,802.35		12,665,344.13
Servicios de Asesoría Legislativa	3,489					3,489.37
CORTE SUPREMA DE JUSTICIA	35,687,833.62	1,651,923.81	-	832,409.24	3,946,509.91	42,118,676.58
Fortalecimiento Judicial y Acceso a la Justicia	1,887,498.00				3,946,509.91	5,834,007.91
Apelación Civil, Laboral, Agraria y Quejas	1,827,441.67	42,368.58				1,869,810.25
Casación, Amparo, Inconstitucional y Quejas	104,048.50	222,646.61				326,695.11
Construcción Complejo Judicial de Bluefields	2,097,000.00					2,097,000.00
Defensoría Pública	79,594.26	45,244.70				124,838.96
Juicios de Mayor Cuantía	1,339,688.14	1,055,583.99				2,395,272.13
Juicios de Menor Cuantía	26,640,120.84	17,730.40				26,657,851.24
Programas Métodos Alternos de Resolución al Conflicto				832,409.24		832,409.24
Servicios de Apoyo Administrativo Judicial	453,264.04	196,252.12				649,516.16
Servicios de Apoyo Judicial	556,529.31	68,980.91				625,510.22
Servicios de Inscripción y Certificación	702,648.86	3,116.50				705,765.36
CONTRALORÍA GENERAL DE LA REPÚBLICA	521,104.12	-	-	2,415,464.75	670,514.33	3,607,083.20
Programa de Modernización de la C.G.R.	174,780.00				670,514.33	845,294.33
Dirección Superior	48,933.81			24,042.92		72,976.73
Dirección y Coordinación (Diversos Programas)	24,369.16			81,150.84		105,520.00
Fortalecimiento Institucional de la C.G.R.				2,125,007.17		2,125,007.17
Servicio Administrativo Financiero	198,177.56			15,457.83		213,635.39
Servicio Control de Contrataciones y Licitaciones	595.15					595.15
Servicio de Auditoría Infraestructura, Transporte y Ambiental	862.50			299.91		1,162.41
Servicio de Auditoría Delegación Chontales (Juigalpa)	2,943.51					2,943.51
Servicio de Auditoría Delegación Occidente (Chinandega)	2,382.96					2,382.96
Servicio de Auditoría Delegación RAAN (Puerto Cabezas)	2,044.54			16,358.87		18,403.41
Servicio de Auditoría Delegación RAAS (Bluefields)	360.00			4,078.05		4,438.05
Servicio de Auditoría Interna	2,091.47					2,091.47
Servicio de Auditoría Presupuesto, Inversiones y Recaudación	2,029.86					2,029.86
Servicio de Capacitación en Auditoría y Control	2,117.18			118,236.36		120,353.54
Servicio de Denuncias Ciudadanas	16,963.87			14,395.03		31,358.90
Servicio de Prensa y Divulgación	10,896.92					10,896.92
Servicio de Sistemas y Desarrollo Informático	27,755.63			16,437.77		44,193.40
Servicio de Registro y Verificación de la Probidad	1,040.00					1,040.00
Servicio de Tramite Judicial y Glosas	2,760.00					2,760.00
PRESIDENCIA DE LA REPÚBLICA	11,867,043.80	26,419.62	3,822,002.11	11,968,568.47	34,166,526.78	61,850,560.78
Diseño e Instalación del Sistema de Información sobre Niñez y Adolescencia	397,338.16					397,338.16
Dirección y Coordinación Vicepresidencia	11,968.97					11,968.97
Dirección y Coordinación de Estrategia	161,519.99					161,519.99
Despacho del Presidente	616,476.32					616,476.32
Despacho del Secretario de la Presidencia	18,281.42					18,281.42
Despacho Protocolo	86,929.30					86,929.30
Fondo Social Suplementario / SETEC	4,927,921.38			672,631.96		5,600,553.34
Fondo de Emergencia Social				710,151.90		710,151.90
Fortalecimiento y Admón. del Sistema Nac. de Inversión Pública (SNIP/ SETEC)	3,276,480.56					3,276,480.56
Fortalecimiento y Apoyo Institucional				4,296,687.70		4,296,687.70
Programa Anticorrupción				6,289,096.91		6,289,096.91
Programa de Empleo Comunitario Juvenil			3,822,002.11			3,822,002.11
Programa de Reconstrucción Solidaria de Vivienda					34,166,526.78	34,166,526.78
Programa Nacional de Educación no Formal en Población y Sexualidad (FASE I)	532,658.38					532,658.38
Programa Nacional de Información Juvenil	1,042,159.61					1,042,159.61
Secretaría de Comunicación Social	237,902.75					237,902.75
Secretaría Personal	5,612.58					5,612.58
Servicios de Informática	73,275.94					73,275.94
Servicios Administrativos y Financieros Presidencia	460,510.51					460,510.51
Oficina de Desarrollo y Asistencia Social	18,007.93	26,419.62				44,427.55
MINISTERIO DE GOBERNACIÓN	28,713,600.81	9,637,250.12	-	6,947,736.81	-	45,298,587.74
Centro Especial para Adolescentes	2,417,467.45					2,417,467.45
Construcción Delegación Municipal Policía Nacional en Tipitapa	2,509,415.00					2,509,415.00
Construcción Delegación Municipal Policía Nacional en Ocotal, Nueva Segovia	2,746,000.00					2,746,000.00
Construcción Delegación Municipal Policía Nacional en Ciudad Sandino	3,000,000.00					3,000,000.00
Construcción Departamento de Bomberos de Tipitapa	1,706,699.98					1,706,699.98
Delegaciones Departamentales	1.00					1.00
Reestructuración y Fortalecimiento Institucional y Ampliación Cobertura de la Policía Nacional	1,758,627.18			6,554,988.42		8,313,615.60
Rehabilitación Departamento de Bomberos en Managua (Distrito No. 3)	899,999.26					899,999.26
Rehabilitación Edificio Sede Ministerio de Gobernación	2,353,408.78					2,353,408.78
Rehabilitación Estación Central de Bomberos Managua	796,550.00					796,550.00
Dirección y Coordinación	10,525,432.16	8,191,495.65				18,716,927.81
Dirección y Coordinación, Actividades Centrales		1,445,754.47		392,748.39		1,838,502.86
MINISTERIO DE RELACIONES EXTERIORES	539,854.85	-	-	10,141,789.35	-	10,681,644.20
Atención Inmidades y Privilegios	9,731.70			81,130.97		90,862.67
Auditoría				127,201.59		127,201.59
Ceremonial Diplomático				207,092.24		207,092.24
Derecho Internacional Público y Privado				136,515.48		136,515.48
Dirección y Protocolo	27,790.07			25,619.18		53,409.25
Dirección y Coordinación (Diversas Actividades)	169,951.29			7,306,568.46		7,476,519.75
Gestión Bilateral de la Cooperación Internacional				139,473.10		139,473.10
Gestión Multilateral de la Cooperación Internacional				179,965.07		179,965.07
Servicios Administrativos Financieros	297,934.24			1,646,199.65		1,944,133.89
Organismos y Conferencias Internacionales	34,447.55			98,834.75		133,282.30
Políticas Arancelarias				54,813.46		54,813.46
Protección a Nacionales				10,455.72		10,455.72
Servicio Exterior				50,710.06		50,710.06
Servicios Consulares				71,984.93		71,984.93
Tratados				5,224.69		5,224.69
MINISTERIO DE DEFENSA	30,480,104.44	-	-	2,887,043.86	-	33,367,148.30
Dirección y Coordinación				50,200.00		50,200.00
Gestión del Riesgo con Enfoque en la Niñez y Adolescencia	326,441.80			1,589,282.70		1,915,724.50
Prevención y Mitigación de Desastres - MITIPRE III (Región II)	889,509.98			574,522.84		1,464,032.82
Protejamos Managua Ante los Desastres	852,531.26					852,531.26
Defensa Nacional	27,981,994.00					27,981,994.00
Sistema de Alerta Temprana en el Volcán San Cristóbal	429,627.40			673,038.32		1,102,665.72

GOBIERNO CENTRAL
DETALLE DE GASTO DE CAPITAL (Proyectos y Otros)
ORGANISMO/TIPO DE RECURSOS
Ejecución Período 2003
Córdobas

ORGANISMO / PROYECTO / ACTIVIDAD	Recursos del Tesoro	Rentas con Dest. Espec.	Alivio Interino	Donaciones Externas	Préstamos Externos	TOTAL
MINISTERIO DE HACIENDA Y CRÉDITO PÚBLICO	7,393,763.38	23,276.11	-	-	-	7,417,039.49
Proyecto Servicio Civil	123,035.73					123,035.73
SIGFA	82,643.36					82,643.36
Servicios Administrativos	189,885.30					189,885.30
Coordinación Servicios Administrativos Financieros	65,838.01					65,838.01
Contrataciones Administrativa del Estado		23,276.11				23,276.11
Dirección Superior	19,141.12					19,141.12
Dirección y Coordinación	110,119.04					110,119.04
Dirección y Coordinación Intendencia de la Propiedad	6,803,100.82					6,803,100.82
MINISTERIO DE FOMENTO, INDUSTRIA Y COMERCIO	12,123,806.53	471,760.26	-	23,146,925.56	44,322,027.39	80,064,519.74
Apoyo a la Innovación Tecnológica en Nicaragua	3,262,993.07				10,124,100.59	13,387,093.66
Apoyo Institucional Centro de Exportaciones e Inversiones (CEI)	1,996,285.72			571,844.06		2,568,129.78
Desarrollo Integral Pesca Artesanal en la RAAAN (DIPARAAN)	518,955.48			1,072,307.84		1,591,263.32
Desarrollo Pequeña y Mediana Industria Muebles de Madera en Nicaragua	223,958.00			3,913,175.56		4,137,133.56
Fomento a la Inversión Privada y Mejora Regulatoria	399,904.79					399,904.79
Fortalecimiento de la Gestión de Comercio Exterior de Nicaragua	498,503.49			2,032,366.85	11,229,471.02	13,760,341.36
Fortalecimiento de Productores Exportadores de Café	579,599.33			917,662.95		1,497,262.28
Fortalecimiento Institucional al MIFIC				6,569,481.16		6,569,481.16
Laboratorio de Tecnología de Alimentos (LABAL)	534,770.17					534,770.17
Programa de Apoyo al Sector Ambiental en Nicaragua (PASMA-MIFIC)	497,662.69			922,863.20		1,420,525.89
Programa de Transformación Productiva	799,919.90			5,763,356.84	6,161,396.89	12,684,673.63
Proyecto de Competitividad Aprendizaje e Innovación	2,724,856.40				16,807,058.89	19,531,915.29
Rehabilitación del Sector Cafetalero en Nicaragua	29,348.84					29,348.84
Registro de la Propiedad Intelectual		471,760.26				471,760.26
Sistema Integrado de Normalización, Acreditación y Metrología				1,383,867.10		1,383,867.10
Dirección Superior	97,048.65					97,048.65
MINISTERIO DE EDUCACIÓN, CULTURA Y DEPORTES	8,429,980.49	137,563.97	96,413,969.20	306,862,963.79	237,097,963.68	648,942,441.13
Aumentar la Efectividad del Maestro (BASE II)				4,382,186.24		4,382,186.24
Componentes de Becas (NIC/006 Escuelas Normales II)				726,488.70		726,488.70
Construcción de Escuelas de Educación Primaria (FASE II)			5,564,816.94	88,025,305.45		93,590,122.39
Contribución al Fondo Social Suplementario, Incentivos (PPRE)				9,983,187.45	7,823,144.32	17,806,331.77
Coordinación de Delegaciones				452,162.96		452,162.96
Dirección y Coordinación de Educación Primaria				4,464,466.05		4,464,466.05
Diseño de la Reforma de la Educación Secundaria (PPRE)			226,341.04		4,851,582.60	5,077,923.64
Diseño Reforma Educación Básica y Media con Orientación y Habilitación Laboral	766,817.96			2,940,463.92		3,707,281.88
Educación Extraedad, (EBACIT)	110,334.00			118,298.44		228,632.44
Educación Inicial y Preescolar , (EBACIT)	206,998.40			265,059.17		472,057.57
Educación Multigrado, (EBACIT)	419,999.50			419,511.67		839,511.17
Educación Preescolar (PPRE)					2,993,940.27	2,993,940.27
Expansión del Acceso y Cobertura (APRENDE II)			1,604,308.76		18,260,872.11	19,865,180.87
Fortalecimiento a la Educación Bilingüe Intercultural en la Costa Atlántica (FOREIBCA- FASE II)			2,967,759.26	10,537,288.02		13,505,047.28
Fortalecimiento Institucional en Apoyo a la Descentralización de la Educación Primaria (BASE II)				1,719,169.08		1,719,169.08
Fortalecimiento SNIP - MECD	599,976.42					599,976.42
Fortalecimiento y Modernización Institucional (APRENDE II)			1,714,980.29		19,167,529.96	20,882,510.25
Mantenimiento del Patrimonio Histórico Nacional / INC	3,000,000.00					3,000,000.00
Mejoramiento de la Calidad en la Educación Multigrado y Bilingüe (BASE II)				4,774,101.23		4,774,101.23
Mejoramiento en la Calidad de la Educación (APRENDE II)			30,862,873.73		141,799,962.12	172,662,835.85
Participación Comunitaria (BASE II)				1,975,875.27		1,975,875.27
Programa Alfabetización y Educación Básica en Adultos (PAEBANIC - FASE II)			22,435,488.31	19,875,401.41		42,310,889.72
Programa de Identificación de Necesidades de Infraestructura y Reparación de Escuelas (PINRE)			11,999,999.99	45,035,502.20		57,035,502.19
Programa de Reconstrucción Regional para América Central (PRRAC/MECD)				5,610,434.28		5,610,434.28
Programa Integral de Nutrición Escolar (PINE)			13,799,584.15	105,558,062.25		119,357,646.40
Protección Infraestructura TNRD	1,810,183.23					1,810,183.23
Instituto de Juventud y Deportes	1,488,000.00					1,488,000.00
Servicio Administrativo y Financieros	9,094.14	137,563.97				146,658.11
Servicio de Educación Secundaria	18,576.84					18,576.84
Unidad Coordinadora Educación Básica (APRENDE II)			2,934,989.82		3,677,018.91	6,612,008.73
Uso de Tecnología Educativa en Modalidades Alternativas de Educación (PPRE)			2,302,826.91		38,523,913.39	40,826,740.30
MINISTERIO AGROPECUARIO Y FORESTAL	33,184,784.06	331,491.56	7,643,295.95	154,616,642.29	105,876,860.64	301,653,074.50
Apoyo a Familias Rurales en Zonas Afectadas por Sequías e Inundaciones			6,408,138.22	34,833,121.27		41,241,259.49
Apoyo a la Actividad Forestal Campesina en Nueva Segovia (PROCAFOR/INAFOR)	1,556,978.13			3,336,043.97		4,893,022.10
Apoyo al Proceso de Comercialización de Granos Básicos				10,097,412.10		10,097,412.10
Asistencia Alimentaria para Personas Afectadas por Desastres (PMA/OPSR-10212)	1,736,087.66		1,235,157.73	22,053,340.61		25,024,586.00
Erradicación del Gusano Barrenador del Ganado	1,899,999.81			6,131,737.26		8,031,737.07
Fortalecimiento a las Operaciones del INTA (BM-3371-NI)	11,881,742.30			12,160,299.44	48,549,418.23	72,591,459.97
Fortalecimiento para el Manejo de Cuencas y la Prevención de Desastres Naturales (FOCUENCAS)	350,000.00			2,580,400.00		2,930,400.00
Fortalecimiento Programa Nacional de Vigilancia Fitosanitaria					755,012.45	755,012.45
Fortalecimiento SNIP/ MAGFOR	552,665.29					552,665.29
Iniciativa por el Desarrollo Rural de Nicaragua	100,000.00			670,316.98		770,316.98
Modelo de Atención Productiva a Pequeños Productores de Escasos Recursos (PESA)-INTA	723,068.00			3,704,160.00		4,427,228.00
Municipios Verdes	284,674.10			11,804,375.12		12,089,049.22
Plan Maestro Manejo Forestal y Prevención de Desastre Zona Norte del Pacifico de Nicaragua - INAFOR	400,000.00			2,091,219.00		2,491,219.00
Programa de Apoyo al MAGFOR y Desarrollo de los Factores	1,388,140.09			5,419,380.22		6,807,520.31
Programa de Fortalecimiento Institucional - MAGFOR	246,372.30	201,596.00		596,190.73	2,689,308.86	3,733,467.89
Promoción de la Inversión en Forestaria Sostenible	1,999,729.93				26,551,923.35	28,551,653.28
Proyecto de Tecnología Agropecuaria (FASE I/BM-3371-NI)	9,210,776.10			36,054,692.66	25,924,006.95	71,189,475.71
Seguridad Alimentaria Cuerpos de Paz -INTA	350,000.00			2,620,000.00		2,970,000.00
Laboratorio Nacional de Residuos Biológicos		29,644.31				29,644.31
Servicios de Vigilancia, Diagnostico e Inspección para Salud Animal		100,251.25				100,251.25
Transferencia de Tecnología y Promoción Forestal Manejo de Bosques Naturales (TRANSFORMA/INAFOR)	504,550.35			463,952.93		968,503.28
Vigilancia Epidemiológica de la Salud Animal					1,407,190.80	1,407,190.80
MINISTERIO DE TRANSPORTE E INFRAESTRUCTURA	193,330,308.77	166,156.77	63,727,865.26	66,969,758.53	676,536,208.25	1,000,730,297.58
Adoquinado Camino Ocotal - Macuelizo	35,399,998.32					35,399,998.32
Ampliación de Carretera Ticuantepe - Masaya - Granada	22,486,279.47				59,684,004.65	82,170,284.12
Conservación Sistema Administración de Pavimentos	3,883,413.79					3,883,413.79
Cooperación al Programa de Desminado Humanitario	218,307.49			9,837,882.14		10,056,189.63
Drenaje de Carretera	5,000,000.00					5,000,000.00
Fortalecimiento SNIP- MTI	648,470.59					648,470.59
II Programa de Rehabilitación y Mantenimiento de Carretera (NI CR-3085)	5,502,846.03				39,356,324.20	44,859,170.23
III Programa de Rehabilitación y Mantenimiento de Carretera (NI CR-3764 NI)	59,181,450.84				384,741,603.97	443,923,054.81
Instalación de 4 Puentes Bailey en la Región Atlántica				4,796,563.41		4,796,563.41
Mantenimiento Caminos Rurales Fondo Social Suplementario				28,729,312.98		28,729,312.98
Mejoramiento Caminos Rurales / Adoquinado			20,907,147.51		90,970,164.60	111,877,312.11
Pavimentación de la Carretera Guayacán - Jinotega	1,958,566.60					1,958,566.60
Programa de Transporte Departamento de Estelí	299,146.07			9,326,000.00		9,625,146.07
Proyectos Menores de Transporte Región Atlántica	248,649.56			14,280,000.00		14,528,649.56
Rehabilitación Carretera Panamericana (San Benito - Yalaguina - El Espino)	3,000,000.00				33,101,132.79	36,101,132.79

GOBIERNO CENTRAL
DETALLE DE GASTO DE CAPITAL (Proyectos y Otros)
ORGANISMO/TIPO DE RECURSOS
Ejecución Período 2003
Córdobas

ORGANISMO / PROYECTO / ACTIVIDAD	Recursos del Tesoro	Rentas con Dest. Espec.	Alivio Interino	Donaciones Externas	Préstamos Externos	TOTAL
Rehabilitación de Camino del Triángulo Minero	7,399,999.36		10,000,000.00			17,399,999.36
Rehabilitación de Caminos Secundarios			32,820,717.75			32,820,717.75
Rehabilitación de la Carretera Chinandega - Guasaule	8,455,548.16					8,455,548.16
Rehabilitación de la Carretera San Lorenzo Muhan	22,267,336.36				68,682,978.04	90,950,314.40
Revestimiento de Carreteras	17,380,296.13					17,380,296.13
Dirección y Coordinación		35,691.24				35,691.24
Servicios de Asesoría Legal		36,001.69				36,001.69
Servicios de Control Técnico Ambiental		2,645.00				2,645.00
Unidad de Adquisiciones		91,818.84				91,818.84
MINISTERIO DE SALUD	31,370,039.21	369,738.15	42,530,269.15	262,976,746.90	229,721,029.70	566,967,823.11
Apoyo Integrado a los SILAIS de Masaya, Carazo y Rivas (MACARI)	500,000.00			10,992,847.81		11,492,847.81
Atención Primaria en Salud y Nutrición (PMSS)			1,787,500.00	5,933,954.71	28,806,819.32	36,528,274.03
Cuidados Obstétricos de Emergencia por una Maternidad Segura				3,205,508.03		3,205,508.03
Dotación de Instrumental Quirúrgico para las Unidades de Salud	6,677,220.00					6,677,220.00
Equiparación de Oportunidades para Personas con Discapacidad				8,459,219.52		8,459,219.52
Experiencia Demostrativa Modelo Departam. Servicios Diferenciados para Adolescentes				1,139,054.38		1,139,054.38
Fondo para Maternidad e Infancia Segura -FONMAT (PMSS)			9,727,000.00		28,010,838.89	37,737,838.89
Formulación de un Programa Nacional de Salud Reproductiva con Enfoque Sectorial				115,159.45		115,159.45
Formulación de un Programa Nacional de Salud Reproductiva con Enfoque Sectorial en la Reforma del Sector				3,401,369.45		3,401,369.45
Fortalecimiento al Sistema Local de Atención Integral a la Salud (SILAIS) de Granada	199,999.20			6,867,698.14		7,067,697.34
Fortalecimiento de la Atención Primaria Rural (FSS)			19,000,000.00	42,010,379.48		61,010,379.48
Fortalecimiento del Sistema de Salud en Nicaragua			678,780.00	53,112,578.19		53,791,358.19
Fortalecimiento Institucional (PMSS)			9,011,784.44	1,171,401.10	90,827,494.61	101,010,680.15
Fortalecimiento SNIP/ MINSA	599,960.17					599,960.17
Investigación, Control y Vigilancia en Salud Ambiental y Epidemiológica	37,214.76					37,214.76
Modernización de la Red Hospitalaria (PMSS)	4,430,475.86			4,046,718.16	82,075,876.88	90,553,070.90
Paquete de Servicios Básicos en Salud Reproductiva				6,612,400.00		6,612,400.00
Programa de Apoyo a Seis SILAIS (PROSILAIS)			421,340.68	22,128,842.30		22,550,182.98
Programa de Cooperación Técnica OPS/OMS				4,655,101.00		4,655,101.00
Programa de Salud Reproductiva, Equidad y Derechos en Nicaragua (SARED)	448,500.00			4,666,353.76		5,114,853.76
Programa de Sostenimiento de Equipos Hospitalarios	3,294,619.64			1,208,000.00		4,502,619.64
Programa Seguridad Ambiental y Vigilancia Nutricional	399,983.73					399,983.73
Promoción de la Salud Integral de la Mujer (PROSIM FASE II)				2,120,333.81		2,120,333.81
Promoción Uso Racional de Medicamentos	350,000.00					350,000.00
Reforzamiento de la Salud Infantil en Nicaragua	149,600.00			2,375,981.65		2,525,581.65
Rehabilitación del Complejo Nacional de Salud Dra. Concepción Palacios	499,209.26					499,209.26
Rehabilitación de Hospitales Nacionales (Managua y Departamentales)	9,499,717.94					9,499,717.94
Rehabilitación de los Servicios de Atención Primaria y Fortalecimiento del SILAIS de Managua				5,499,999.79		5,499,999.79
Rehabilitación Hospitales Puerto Cabezas, Bluefields y San Carlos	3,799,999.35			6,502,000.00		10,301,999.35
Rehabilitación y Equipamiento de Centros de Salud del Pacífico de Nicaragua			1,903,864.03	53,331,858.00		55,235,722.03
Servicio Salud Reproductiva para Adolescentes (Experiencia Demostrativa Hosp. Bertha C.R.)	378,871.41					378,871.41
Servicios de Apoyo	71,237.24	7,192.73				78,429.97
Servicios de Consulta Externa		1,428.50				1,428.50
Servicios de Emergencia		12,227.63				12,227.63
Servicios de Hospitalización		36,682.90				36,682.90
Gestión Administrativa Financiera		5,471.50		13,419,988.17		13,425,459.67
Gestión Técnica y Administrativa	27,772.65	12,336.50				40,109.15
Gestión Técnica, Administrativa y Financiera	5,658.00	294,398.39				300,056.39
MINISTERIO DEL TRABAJO	4,975,003.30	-	8,022,689.70	2,493,598.21	6,593,780.57	22,085,071.78
Ampliación del Proyecto de Capacitación en Autoconstrucción de Viviendas	400,000.00					400,000.00
Ampliación ENMA Chinandega	925,580.28					925,580.28
Capacitación en Autoconstrucción de Viviendas Carazo/INATEC	50,000.00					50,000.00
Capacitación en Autoconstrucción de Viviendas Masaya	50,000.00					50,000.00
Capacitación en Autoconstrucción de Viviendas en Matagalpa	957,970.00			762,960.00		1,720,930.00
Capacitación en Autoconstrucción de Viviendas en Estelí			456,965.00	890,120.00		1,347,085.00
Capacitación en Autoconstrucción de Viviendas en León			456,965.00	840,518.21		1,297,483.21
Capacitación Promoción Ocupacional	287,248.00					287,248.00
Construcción Centro de Enseñanza Técnico Agropecuario / Nueva Guinea	380,000.00		2,998,919.53			3,378,919.53
Educación Técnica Agropecuaria y Capacitación (BM-3371-NI)	208,148.00		1,600,000.00		6,593,780.57	8,401,928.57
Rehabilitación y Ampliación Instituto Politécnico Cristóbal Colón / Bluefields	249,999.99		2,509,840.17			2,759,840.16
Rehabilitación y Ampliación Instituto Politécnico / Jinotepe	1,309,577.25					1,309,577.25
Servicios Administrativos Financieros	156,479.78					156,479.78
MINISTERIO DEL AMBIENTE Y DE LOS RECURSOS NATURALES	21,721,650.35	210,445.79	-	95,086,643.47	85,265,231.82	202,283,971.43
Corredor Biológico del Atlántico	1,628,602.10			15,932,779.55	15,058,426.66	32,619,808.31
Corredor Biológico Mesoamericano	742,632.97			3,617,293.01		4,359,925.98
Desarrollo Humano y Medio Ambiente en la Reserva de Biósfera del Sureste de Nicaragua	597,819.49			7,254,686.41		7,852,505.90
Fortalecimiento SNIP/MARENA	599,031.97					599,031.97
Manejo Ambiental y Desarrollo Sostenible de la Cuenca Río San Juan	790,767.27			6,799,784.12		7,590,551.39
Manejo de Recursos Naturales en Areas Protegidas	1,484,609.73			15,090,297.26		16,574,906.99
Manejo y Conservación Ecosistema Costero Golfo de Fonseca	110,912.05					110,912.05
Programa Ambiental Nicaragua Finlandia (FASE II)	1,177,208.58			2,906,375.52		4,083,584.10
Programa de Apoyo al Sector Medio Ambiente de Nicaragua	6,753,122.89			16,328,113.84		23,081,236.73
Programa Nacional de Ordenamiento Territorial (PRONOT)	442,240.46			4,245,871.31		4,688,111.77
Programa Reserva de Biósfera del Sureste de Nicaragua (RBSEN)	1,349,759.54			7,470,458.54		8,820,218.08
Programa Socio Ambiental y Desarrollo Forestal II (POSAF II)	1,298,886.07				49,677,876.01	50,976,762.08
Reserva de Biósfera Bosawas	2,198,424.59			15,440,983.91		17,639,408.50
Segundo Proyecto de Municipios Rurales - MARENA	2,547,632.64				20,528,929.15	23,076,561.79
Protección Especies en Peligro de Extensión (CITES)		3,905.41				3,905.41
Protección y Mejoramiento del Parque Nacional Volcán Masaya		206,540.38				206,540.38
MINISTERIO DE LA FAMILIA	2,117,685.83	8,358.91	29,399,255.44	34,277,386.95	181,521,820.97	247,324,508.10
Asistencia Integrada a Mujeres y Niños Vulnerables			2,998,318.71			2,998,318.71
Desarrollo Integral para la Prevención de la Violencia Juvenil			999,990.79			999,990.79
Fortalecimiento Institucional - MIFAM	1,089,565.00				6,862,398.66	7,951,963.66
Programa de Apoyo en el Diseño Plan Nacional contra la Violencia - INIM	220,916.69			883,618.02		1,104,534.71
Programa de Atención Integral a Niños/as y Adolescentes en Alto Riesgo	560,999.24			14,305,090.43		14,866,089.67
Programa de Atención Integral a la Niñez Nicaragüense (PAININ II)			15,315,665.11	18,335,702.25	95,245,811.54	128,897,178.90
Promoción e Implementación de Políticas Públicas para Fomentar la Paternidad y Maternidad Responsable	90,201.90			128,055.70		218,257.60
Red de Protección Social			7,050,653.57		19,084,799.32	26,135,452.89
Red de Protección Social MECD			1,797,970.55		13,998,264.72	15,796,235.27
Red de Protección Social MINSA			1,236,656.71		46,330,546.73	47,567,203.44
Red de Servicios, Atención, Violencia Intrafamiliar/ Sexual a la Mujer, Niñez y Adolescencia/ INIM	156,003.00			624,920.55		780,923.55
Servicios Administrativos Financieros		8,358.91				8,358.91
PROCURADURÍA GENERAL DE LA REPÚBLICA	270,490.41	-	-	1,938,675.64	-	2,209,166.05
Apoyo a la Procuraduría del Medio Ambiente	106,358.00			1,938,675.64		2,045,033.64
Dirección Superior	163,148.41					163,148.41
Servicios de Relaciones Públicas e Internacionales	984.00					984.00

GOBIERNO CENTRAL
DETALLE DE GASTO DE CAPITAL (Proyectos y Otros)
ORGANISMO/TIPO DE RECURSOS
Ejecución Período 2003
Córdobas

ORGANISMO / PROYECTO / ACTIVIDAD	Recursos del Tesoro	Rentas con Dest. Espec.	Alivio Interino	Donaciones Externas	Préstamos Externos	TOTAL
INSTITUTO NICARAGÜENSE DE FOMENTO MUNICIPAL	1,058,196.00	-	18,838,600.00	12,912,390.37	78,479,663.64	111,288,850.01
Apoyo a las Poblaciones Urbanas de Estelí, Matagalpa, Jinotega, Ocotal y Somoto	63,252.00					63,252.00
Fortalecimiento de Autosuficiencia del Desarrollo Social (FADES)	179,520.00			4,491,786.33		4,671,306.33
Fortalecimiento Municipal y Desarrollo Local en Río San Juan			572,001.00			572,001.00
Fortalecimiento SNIP/INIFOM	600,000.00					600,000.00
Programa de Apoyo al Fortalecimiento Municipal (PFM)				2,457,646.88		2,457,646.88
Programa de Fortalecimiento y Desarrollo Municipal			5,946,599.00		11,661,167.40	17,607,766.40
Promoción del Empleo y Generación de Ingresos en el Ámbito Local (PRO-EMPLEO)	215,424.00			2,282,504.04		2,497,928.04
Proyecto de Planificación - Sistema de Catastro Municipal			1,389,010.00	1,251,965.56		2,640,975.56
Segundo Proyecto de Municipios Rurales - INIFOM			10,930,990.00	2,428,487.56	66,818,496.24	80,177,973.80
ASIGNACIONES A ENTES DESCENTRALIZADOS Y OTRAS INSTITUCIONES	304,484,605.14	-	167,195,909.14	471,963,460.04	978,216,489.93	1,921,860,464.25
INSTITUTO NACIONAL DE ESTADÍSTICAS Y CENSOS	11,299,999.69	-	-	16,482,315.51	-	27,782,315.20
Encuesta de Medición de Niveles de Vida	3,327,376.00			8,770,858.65		12,098,234.65
III Censo Nacional Agropecuario	4,172,623.69			7,711,456.86		11,884,080.55
VIII Censo de Población y IV de Vivienda	3,800,000.00					3,800,000.00
INSTITUTO NICARAGÜENSE DE ESTUDIOS TERRITORIALES	9,746,398.56	-	-	11,800,319.29	-	21,546,717.85
Causas y Consecuencias Medioambientales. Emisión de Gases Volcán Masaya	192,236.00			722,705.87		914,941.87
Consolidación y Sostenibilidad de las Redes Meteorológicas Automáticas	408,816.00					408,816.00
Delimitación de las Fronteras Marítimas y Terrestres de Nicaragua	1,842,115.00					1,842,115.00
Densificación Geodésica de la Frontera Sur	853,257.00					853,257.00
Digitalización y Publicación del Atlas Climático de Nicaragua	624,685.00					624,685.00
Establecimiento de la Red Hidrogeológica Acuíferos del País	600,000.00					600,000.00
Estudio de la Amenaza Geológica en el Departamento de Jinotega	180,608.00		1,318,143.20			1,498,751.20
Fortalecimiento de la Capacidad de Monitoreo Hidrológico contra Inundaciones (PRRAC)	322,986.00		7,054,372.65			7,377,358.65
Mapificación Hidrogeológica e Hidroquímica de la Región Central de Nicaragua (II Fase)	107,951.00		214,639.90			322,590.90
Mitigación y Prevención de Georriesgo en Nicaragua y Centroamérica	344,020.00					344,020.00
Monitoreo Hidrometeorológico y de la Calidad del Agua en la Cuenca del Río San Juan	100,008.00			394,221.03		494,229.03
Monitoreo y Modelaje del Lago de Managua	255,173.00					255,173.00
Reconstrucción Planta Física INETER	2,370,013.56					2,370,013.56
Red Meteorológica Automática de Seguimiento a la Sequía en Tiempo Real				811,083.75		811,083.75
Sistema de Información Geográfico Aplicado a Cartografía Multiamenazas Nor-Oeste de Nicaragua	129,613.00			722,656.89		852,269.89
Sistema de Pronóstico de Ríos para el Estero Real	177,276.00			562,496.00		739,772.00
Tercera Edición Mapa Relieve República de Nicaragua	1,237,641.00					1,237,641.00
INSTITUTO DE DESARROLLO RURAL - IDR	41,571,264.99	-	8,343,883.18	209,785,942.65	83,628,446.19	343,329,537.01
Desarrollo de la Costa del Pacífico Norte de Nicaragua	2,451,894.00		1,200,000.00	11,675,559.93		15,327,453.93
Desarrollo Económico Social en Waslala, Cua Bocay, El Tuma, La Dalia, Rancho Grande			7,143,883.18	63,655,572.03		70,799,455.21
Desarrollo Económico Social, Zona Norte y Central de Nicaragua	2,216,836.42			48,502,115.00		50,718,951.42
Desarrollo Rural Integral Comunidades Marginales, León y Chinandega (PROCHILEON)	2,700,000.00			6,689,536.30		9,389,536.30
Desarrollo Local en el Departamento de Rivas	500,000.00					500,000.00
Fomento a la Producción de Granos Básicos (KR - II)	3,500,000.00			51,347,237.50		54,847,237.50
Fortalecimiento SNIP/IDR	600,000.00					600,000.00
Manejo Sostenible de Recursos Naturales del Sur Oeste de Nicaragua	1,818,299.57			6,856,930.51		8,675,230.08
Programa de los Polos de Desarrollo (POLDES)	1,999,999.20					1,999,999.20
Programa de Rehabilitación Arrocera y Desarrollo Campesino	1,727,400.00			13,167,204.78		14,894,604.78
Programa Reactivación Productiva Agroalimentaria (PRPA/FASE II)	1,749,900.00				17,856,300.00	19,606,200.00
Programa de Reactivación Productiva Rural (PRPR FASE II)	13,459,999.80			2,718,000.00	29,168,116.29	45,346,116.09
Proyecto de Desarrollo Rural Ganadero (PRODEGA III)	3,000,000.00			5,173,786.60		8,173,786.60
Proyecto de Desarrollo Rural Región Sur (PROSESUR)	3,800,000.00				20,036,809.28	23,836,809.28
Reproducción y Mejoramiento Genético de la Ganadería (IDR)	1,275,000.00				12,782,153.25	14,057,153.25
TROPISSEC	771,936.00				3,785,067.37	4,557,003.37
FONDO DE INVERSIÓN SOCIAL DE EMERGENCIA - FISE	8,511,715.00	-	68,064,690.00	17,203,595.00	496,893,492.13	590,673,492.13
Agua Potable Rural Concentrado (ENACAL/FISE)	880,569.00			2,131,727.00	112,277,777.00	115,290,073.00
Albergues y Hogares (MIFAM/FISE)	40,090.00				830,638.00	870,728.00
Calles, Caminos y Accesos (INIFOM/FISE)	112,302.00				35,976,581.00	36,088,883.00
Centros de Salud (MINSAL/FISE)	67,215.00				6,386,400.00	6,453,615.00
Centros Infantiles (MIFAM/FISE)	33,615.00				494,722.00	528,337.00
Descentralización y Microplanificación Participativa - FISE			22,405,010.00	2,058,304.00	31,103,190.36	55,566,504.36
Drenajes Pluviales (INIFOM/FISE)	439,796.00				3,773,132.00	4,212,928.00
Equipo y Mobiliario (MINSAL/FISE)	28,882.00					28,882.00
Equipo y Mobiliario (MECD/FISE)	27,259.00				64,572.00	91,831.00
Fondo de Innovación para el Desarrollo Social (FISE)				3,059,566.00		3,059,566.00
Fondo de Mantenimiento (MECD/FISE)			7,325,680.00			7,325,680.00
Fondo de Mantenimiento (MINSAL/FISE)			5,254,000.00			5,254,000.00
Fortalecimiento FISE			31,240,000.00	6,242,813.00	30,284,283.98	67,767,096.98
Otros Servicios Municipales (INIFOM/FISE)	6,152,280.00				8,598,474.00	14,750,754.00
Programas de Canchas Deportivas (INIFOM/FISE)					17,862,790.00	17,862,790.00
Programa de Desarrollo Local en la Costa Atlántica			1,840,000.00		3,775,677.80	5,615,677.80
Programa de Letrinas (MINSAL/FISE)	74,133.00				44,879,268.00	44,953,401.00
Proyecto de Infraestructura Social Productiva FISE					3,283,068.00	3,283,068.00
Puentes (INIFOM/FISE)	155,814.00				4,649,223.00	4,805,037.00
Puestos de Salud (MINSAL/FISE)	41,516.00			73,534.00	11,176,929.00	11,291,979.00
Rehabilitación Escuelas Primarias y Pre-Escolares (MECD/FISE)	332,883.00			3,637,651.00	159,536,559.99	163,507,093.99
Rehabilitación Institutos de Secundaria (MECD/FISE)	125,361.00				21,940,206.00	22,065,567.00
GOBIERNO REGIONAL AUTÓNOMO ATLÁNTICO NORTE	7,464,143.31	-	9,748,552.08	-	-	17,212,695.39
Construcción Pozos Artesanales Comunidades de la RAAAN			4,949,227.73			4,949,227.73
Construcción Puente Peatonal No. 1, Comunidad Tawasakia, Sandy Bay	1,219,205.24					1,219,205.24
Construcción de Andenes en Puerto Cabezas	1,295,498.52					1,295,498.52
Construcción de Letrinas en los Municipios de la RAAAN			4,799,324.35			4,799,324.35
Fortalecimiento de la Unidad Ejecutora RAAAN	300,000.00					300,000.00
Pavimentación con Losetas Calles Rosita /RAAN	2,413,439.99					2,413,439.99
Transferencia Gobierno RAAAN	2,235,999.56					2,235,999.56
GOBIERNO REGIONAL AUTÓNOMO ATLÁNTICO SUR	5,453,971.76	-	11,485,665.02	-	-	16,939,636.78
Construcción Andenes Comunidad La Barra, Desembocadura Río Grande	428,174.00					428,174.00
Construcción de Muelles Comunales RAAS	943,024.28					943,024.28
Construcción de Muro de Contención, Laguna de Perlas	1,159,664.00					1,159,664.00
Construcción Rastro Municipal en Ubu Norte, Paiwas	609,471.65					609,471.65
Fortalecimiento Unidad Ejecutora RAAS	299,492.47					299,492.47
Rehabilitación y Construcción de Calles Periféricas en Bluefields			11,485,665.02			11,485,665.02
Transferencia Gobierno RAAS	2,014,145.36					2,014,145.36
EMPRESA NICARAGÜENSE DE ACUEDUCTOS Y ALCANTARILLADOS	1,939,190.00	-	13,183,376.00	-	-	15,122,566.00
Abastecimiento de Agua y Saneamiento Medio Rural de Nicaragua, Matagalpa y Jinotega			2,110,793.00			2,110,793.00
Agua y Saneamiento Matagalpa y Jinotega			632,754.00			632,754.00
Agua y Saneamiento Regiones I, V y VI						4,066,219.00
Agua y Saneamiento Zonas Rurales de Matagalpa			2,076,923.00			2,076,923.00
Agua Potable Rural Regiones I, II y Central (X Fase)			4,296,687.00			4,296,687.00
Programa Saneamiento Ambiental Lago y Ciudad de Managua (Etapas I)	1,569,136.00					1,569,136.00
Programa Piloto de Agua Saneamiento para el Sector Rural de la RAAAN	370,054.00					370,054.00

GOBIERNO CENTRAL
DETALLE DE GASTO DE CAPITAL (Proyectos y Otros)
ORGANISMO/TIPO DE RECURSOS
Ejecución Período 2003
Córdobas

ORGANISMO / PROYECTO / ACTIVIDAD	Recursos del Tesoro	Rentas con Dest. Espec.	Alivio Interino	Donaciones Externas	Préstamos Externos	TOTAL
COMISIÓN NACIONAL DE ENERGÍA	7,773,900.00	-	30,707,060.00	27,308,804.54	6,853,089.01	72,642,853.55
Desarrollo de Electrificación Rural Fuera de Red	1,421,000.00			6,107,143.97		7,528,143.97
Electrificación Comunidades del Jicaró, San Miguelito			2,500,000.00			2,500,000.00
Electrificación de las Comunidades de Melchorritas, San Carlos			300,000.00			300,000.00
Electrificación del Barrio Nuevo Amanecer	500,000.00					500,000.00
Electrificación Rural			27,907,060.00	17,549,042.99		45,456,102.99
Electrificación Rural de la Zona El Rosario, Murra - Nueva Segovia	1,000,000.00					1,000,000.00
Electrificación Rural en Seis Departamentos	822,800.00					822,800.00
Electrificación Rural para el Desarrollo Lechero en Boaco y Chontales	2,169,200.00					2,169,200.00
Energización Rural	1,038,100.00				5,136,205.91	6,174,305.91
Estrategia para la Promoción de las Energías Renovables en Nicaragua	74,800.00			2,253,145.09		2,327,945.09
Transferencia Comisión Nacional de Energía					1,716,883.10	1,716,883.10
Usos Productivos de la Hidroelectricidad a Pequeña Escala en Nicaragua	748,000.00			1,399,472.49		2,147,472.49
INVUR	-	-	5,644,432.00	13,590,000.00	18,586,994.97	37,821,426.97
Programa Multifase para Viviendas de Interés Social			5,644,432.00	13,590,000.00	18,586,994.97	37,821,426.97
EMPRESA NACIONAL DE TRANSMISIÓN ELÉCTRICA - ENTRESA	3,736,994.00	-	-	-	-	3,736,994.00
Construcción Subestación Montefresco	58,634.74					58,634.74
Conexión Subestación Tipitapa - Santa Bárbara - Planta Nicaragua	115,239.91					115,239.91
Línea Momotombo León (BID 1017/07 SF-NI)	691,514.15					691,514.15
Mejoras en Medición y Control Comercial (BID 1017/02 SF-NI)	253,544.15					253,544.15
Modernización de la Subestación Planta Nicaragua	41,848.03					41,848.03
Modernización del Sistema SCADA del Centro Nacional Despacho de Cargo (BID 1017/06 SF-NI)	1,004,005.24					1,004,005.24
Modernización del Sistema de Comunicación Centro Nacional Despacho de Cargo (BID 1017/06 SF-NI)	70,169.49					70,169.49
Modernización Sistema Eléctrico Región Norte	47,936.06					47,936.06
Protección Torres y Líneas de Transmisión (BID 1017/08 SF-NI)	68,664.89					68,664.89
Rehabilitación Subestación Nandaimé	43,826.62					43,826.62
Rehabilitación de Líneas y Subestaciones del Sistema Interconectado Nacional (BID-1017-SF-NI)	380,647.13					380,647.13
Rehabilitación Sistema Transmisión Eléctrica Managua (Fase IV)	570,256.67					570,256.67
Rehabilitación Subestaciones Rivas	44,353.16					44,353.16
Sistema Interconexión Eléctrica Para América Central (SIEPAC)	17,293.03					17,293.03
Subestación Móvil 25 MVA	14,663.68					14,663.68
Suministro Materiales / Equipos del Sistema de Transmisión	14,546.43					14,546.43
Suministro Transformadores de Potencia (BID 1017/10 SF_NI)	299,850.62					299,850.62
UCRESEP	4,576,115.83	-	-	15,315,670.33	82,289,684.52	102,181,470.68
Extensión del Programa Administración Financiera Integrada (SIGFA/UCRESEP)	2,030,129.92			15,315,670.33	33,310,301.35	50,656,101.60
Fondo de Desarrollo de Telecomunicaciones Rurales TELCOR/UCRESEP	57,093.04					57,093.04
Fortalecimiento Gestión Económica (SETEC/UCRESEP)	289,858.56				8,474,139.42	8,763,997.98
Fortalecimiento Gestión Económica (MARENA/MTI/MHCP/UCRESEP)	68,661.12				15,414,685.21	15,483,346.33
Fortalecimiento Institucional de TELCOR/UCRESEP	346,502.91				11,958,513.12	12,305,016.03
Profundización del Programa de Reforma Civil (MHCP/UCRESEP)	386,278.43					386,278.43
Profundización Reforma del Sector Público (UCRESEP)	1,132,746.48				8,512,418.43	9,645,164.91
Unidad Asesoría Fiscal OAFE/UCRESEP	264,845.37				4,619,626.99	4,884,472.36
MODERNIZACIÓN Y ACREDITACIÓN DE LA EDUCACIÓN TERCARIA	2,629,996.66	-	-	-	20,754,819.75	23,384,816.41
Modernización y Acreditación de la Educación Terciaria	2,629,996.66				20,754,819.75	23,384,816.41
PROG. EFICIENCIA Y TRANSPARENCIA EN LAS CONTRATACIONES	-	-	-	8,145,644.28	18,446,737.40	26,592,381.68
Eficiencia y Transparencia en las Contrataciones del Estado				8,145,644.28	18,446,737.40	26,592,381.68
REMODELACIÓN DEL MUSEO AUGUSTO CESAR SANDINO - SAN RAFAEL DEL NORTE	350,000.00	-	-	-	-	350,000.00
Remodelación del Museo Augusto Cesar Sandino - San Rafael del Norte	350,000.00					350,000.00
ORDENAMIENTO DE LA PROPIEDAD	2,103,479.66	-	-	-	23,693,887.93	25,797,367.59
Ordenamiento de la Propiedad	2,103,479.66				23,693,887.93	25,797,367.59
PROGRAMA DE APOYO A LA IMPLEMENTACIÓN DE LA ESTRATEGIA DE REDUCCIÓN DE POBREZA	-	-	2,318,250.86	-	47,114,125.75	49,432,376.61
PAI/CONPES			310,927.98		2,553,670.71	2,864,598.69
PAI/INIFOM			164,067.31		5,066,669.50	5,230,736.81
PAI/MAGFOR			432,662.28		10,577,735.81	11,010,398.09
PAI/MECD			346,807.67		8,913,731.14	9,260,538.81
PAI/MIFAMILIA			438,486.06		5,084,019.84	5,522,505.90
PAI/MINSA			311,641.72		8,691,669.39	9,003,311.11
PAI/SETEC			313,657.84		6,226,629.36	6,540,287.20
ALCALDÍA DE MANAGUA	240,000.00	-	-	-	-	240,000.00
Restauración Monumento General Augusto C. Sandino, Parque Laguna de Tiscapa	240,000.00					240,000.00
ALCALDÍA DE MATAGALPA	200,000.00	-	-	-	-	200,000.00
Reactivación Parque Los Monos - Matagalpa	200,000.00					200,000.00
ALCALDÍA DE CATARINA	2,000,000.00	-	-	-	-	2,000,000.00
Adoquinado Calle Central Turística de Catarina	2,000,000.00					2,000,000.00
ALCALDÍA DE DIRIAMBÁ	450,000.00	-	-	-	-	450,000.00
Remodelación del Parque Central de Diriamba	450,000.00					450,000.00
ALCALDÍA DE ALTAGRACIA	1,000,000.00	-	-	-	-	1,000,000.00
Reparación de la carretera Moyogalpa - Altagracia	1,000,000.00					1,000,000.00
ALCALDÍA DE NIQUINHOMO	1,000,000.00	-	-	-	-	1,000,000.00
Transferencia a la Alcaldía de Niquinohomo	1,000,000.00					1,000,000.00
AMUNIC	1,000,000.00	-	-	-	-	1,000,000.00
Transferencia a la Alcaldía de Niquinohomo	1,000,000.00					1,000,000.00
FUNDACIÓN ORLANDO ROBLETO GALLO	175,776.00	-	-	-	-	175,776.00
Construcción de Cocinas Ecológicas Campesina en Villa Carlos Fonseca	175,776.00					175,776.00
REMODELACIÓN DEL ANTIGUO PARQUE CEMENTERIO SAN PEDRO	250,000.00	-	-	-	-	250,000.00
Remodelación del Antiguo Parque y Cementerio San Pedro	250,000.00					250,000.00
CONSEJO REGIONAL AUTÓNOMO ATLÁNTICO NORTE	985,083.18	-	-	-	-	985,083.18
Transferencia Consejo RAAN	985,083.18					985,083.18
CONSEJO REGIONAL AUTÓNOMO ATLÁNTICO SUR	299,360.84	-	-	-	-	299,360.84
Transferencia Consejo RAAS	299,360.84					299,360.84
UNIVERSIDADES Y CENTROS DE EDUCACIÓN TÉCNICA SUPERIOR	76,000,000.00	-	-	-	74,065,536.41	150,065,536.41
Transferencia a las Universidades	76,000,000.00					76,000,000.00
Proyecto Integral de Equipo Tecnológico para el Fortalecimiento de la Enseñanza e Investigación de las Universidades					74,065,536.41	74,065,536.41
ALCALDÍAS MUNICIPALES	52,800,000.00	-	17,200,000.00	-	54,828,392.13	124,828,392.13
Transferencias a las Municipalidades	52,800,000.00		17,200,000.00		54,828,392.13	124,828,392.13

GOBIERNO CENTRAL
DETALLE DE GASTO DE CAPITAL (Proyectos y Otros)
ORGANISMO/TIPO DE RECURSOS
Ejecución Período 2003
Córdobas

ORGANISMO / PROYECTO / ACTIVIDAD	Recursos del Tesoro	Rentas con Dest. Espec.	Alivio Interino	Donaciones Externas	Préstamos Externos	TOTAL
INSTITUTO TECNOLÓGICO NACIONAL	300,000.00		-			300,000.00
Transferencias al INTECNA	300,000.00					300,000.00
SISTEMA NAC. P/ PREVENCIÓN, MITIGACIÓN Y ATENCIÓN DE DESASTRES	9,692,996.00	-	-	4,298,329.03	21,646,642.33	35,637,967.36
Reducción de la Vulnerabilidad ante Desastres Naturales (3487-NI)	5,599,996.00			1,415,484.14	21,646,642.33	28,662,122.47
Transferencia de Capital	4,093,000.00			2,882,844.89		6,975,844.89
CONSEJO NACIONAL DE PLANIFICACIÓN ECONÓMICA SOCIAL	133,137.24	-	-	-	-	133,137.24
Transferencia al Consejo Nacional de Planificación Económica Social	133,137.24					133,137.24
DIRECCIÓN GENERAL DE INGRESOS	7,649,999.00	-	-	-	17,920,067.01	25,570,066.01
Servicios de Recaudación Fiscal Interna	7,649,999.00				17,920,067.01	25,570,066.01
DIRECCIÓN GENERAL DE SERVICIOS ADUANEROS	3,000,000.00	-	-	-	11,494,574.40	14,494,574.40
Servicios Aduaneros	3,000,000.00				11,494,574.40	14,494,574.40
MINISTERIO PÚBLICO	999,999.97					999,999.97
Transferencia al Ministerio Público	999,999.97					999,999.97
TEATRO MUNICIPAL JOSÉ DE LA CRUZ MENA	200,000.00					200,000.00
Transferencia al Teatro Municipal José de la Cruz Mena	200,000.00					200,000.00
INSTITUTO TÉCNICO ESPECIALIZADO JUAN PABLO II	-		500,000.00			500,000.00
Transferencia al Instituto Técnico Especializado Juan Pablo II			500,000.00			500,000.00
PROYECTO DE APOYO A LAS COMUNIDADES	36,351,083.45	-	-	-	-	36,351,083.45
Proyecto de Apoyo a las Comunidades	36,351,083.45					36,351,083.45
PARROQUIA SANTA ANA DE NINDIRÍ	500,000.00					500,000.00
Transferencia a la Parroquia Santa Ana de Nindirí	500,000.00					500,000.00
PARROQUIA SAN PEDRO APÓSTOL DEL DIRIÁ	350,000.00					350,000.00
Transferencia a la Parroquia San Pedro Apóstol del Diríá	350,000.00					350,000.00
CATEDRAL METROPOLITANA DE LEÓN	1,000,000.00					1,000,000.00
Transferencia a la Catedral Metropolitana del León	1,000,000.00					1,000,000.00
BASÍLICA DEL MUNICIPIO DEL VIEJO	500,000.00					500,000.00
Transferencia a la Basílica del Municipio del Viejo	500,000.00					500,000.00
IGLESIA SAN JERÓNIMO DE MASAYA	250,000.00	-	-	-	-	250,000.00
Transferencia a la Iglesia San Jerónimo de Masaya	250,000.00					250,000.00
FONDOS DE CONTRAVALOR	-	-	-	148,032,839.41	-	148,032,839.41
Acopio, Procesamiento y Comercialización Productos Agropecuarios - Waspán				2,859,384.47		2,859,384.47
Adecuación del Sistema de Detención Preventiva de la Policía Nacional , en 10 Delegaciones Policiales Departamentales				1,198,498.00		1,198,498.00
Ampliación de la Red de Agua Potable en el Barrio Divisadero, Chontales				61,847.79		61,847.79
Apoyo al Fortalecimiento Institucional del MINREX y Sec. Relaciones Económicas y Cooperación				3,000,000.00		3,000,000.00
Apoyo al Plan de Desarrollo y Fortalecimiento de la PGR				8,681,092.04		8,681,092.04
Apoyo al Sector Apícola de Nicaragua				3,052,338.63		3,052,338.63
Apoyo Institucional Hogar de Protección Divino Niño				160,763.48		160,763.48
Apoyo Integral a la Micro, Pequeña y Mediana Empresa de Bluefields				1,500,000.00		1,500,000.00
Bloquera y Ladrillería				92,637.13		92,637.13
Capacitación en Derechos Humanos a Miembros del SPN				192,417.41		192,417.41
Construcción y Equipamiento Centros de Salud con Camas en Bonanza				619,188.00		619,188.00
Curso para Mujeres de la Comunidad Awás Tigni				31,232.70		31,232.70
Construcción Mejoramiento de Instalaciones Eléctricas de la Estación de Bombeo Asosocia				2,809,500.00		2,809,500.00
Desarrollo Productivo en Ciudad Dario				540,740.60		540,740.60
Electrificación Rural (FCOSER)				613,744.78		613,744.78
Empresa de Servicios Urbanos Domiciliares(ESUD)				532,290.56		532,290.56
Financiamiento Agrícola para la Comercialización con Excedentes				758,689.54		758,689.54
Fortalecimiento de la CGR a Nivel Departamental y Municipal				1,047,676.74		1,047,676.74
Fortalecimiento Institucional OTC, Programa de Cooperación de España en Nicaragua				1,553,775.00		1,553,775.00
Fortalecimiento Ministerio Público				11,705,599.21		11,705,599.21
Fortalecimiento Nivel Intermedio Administración de Justicia en Norte de Nicaragua				16,932,194.19		16,932,194.19
Fortalecimiento para el Cumplimiento de Metas de Recaudación 2003 - 2004				11,068,811.00		11,068,811.00
Hogar San Pedro Claver				153,052.00		153,052.00
Mejoramiento de la Biblioteca Pública Miguel Larreynaga				308,656.60		308,656.60
Mejoramiento del Manejo de Desechos Sólidos en la Ciudad de Masaya				619,901.20		619,901.20
Mejoramiento de Infraestructura Económica y Social de Santa Teresa				2,350,730.18		2,350,730.18
Mejoramiento de la Rehabilitación e Integración Social de Adultos Mayores en 6 Barrios de Managua				151,738.00		151,738.00
Modernización de ENIMPORT				1,076,497.50		1,076,497.50
Plan Estratégico Territorial - Estelí				6,394,032.04		6,394,032.04
Plan Estratégico Territorial - Madriz				7,763,849.00		7,763,849.00
Plan Estratégico Territorial - Matagalpa				6,272,525.04		6,272,525.04
Plan Estratégico Territorial - Nueva Segovia				6,262,564.00		6,262,564.00
Plan Estratégico Territorial - RAAN				4,808,121.60		4,808,121.60
Plan Garante "Ley de Ampliación de la Base Tributaria"				17,107,415.70		17,107,415.70
Policía Migratoria Turística - San Juan del Sur y Granada				28,500.00		28,500.00
Producción de Hortalizas en la Zona de Occidente				223,405.59		223,405.59
Programa de Apoyo a Comercialización de Granos Básicos				3,788,775.00		3,788,775.00
Programa Formación Integral de Niños/as y Adolescentes de 9 Comunidades Rurales de Pancasan				296,647.79		296,647.79
Rehabilitación de Instalación de Detención Managua FASE I				4,325,838.60		4,325,838.60
Rehabilitación del Estadio Municipal de San Jorge, Rivas				339,894.17		339,894.17
Secretaría Técnica FCV, Canadá-Nicaragua				3,737,761.82		3,737,761.82
Secretaría Técnica FCV, Italia-Nicaragua				483,467.18		483,467.18
Servicio de Biología Molecular - Unidad ADN (1ra Fase)				2,250,000.00		2,250,000.00
Talleres de Capacitación y Trabajo para Personas con Necesidades Especiales de Carazo				164,791.89		164,791.89
Transformación y Modernización de la Cooperación Externa - Nueva Visión Política Exterior en Nicaragua				9,919,680.00		9,919,680.00
Vida y Cultura del Bo.Calvarito de León y Repartos Aledaños				192,573.24		192,573.24
TOTAL	728,798,541.55	13,034,385.07	437,593,855.95	1,480,827,006.58	2,662,414,627.61	5,322,668,416.76

Gobierno Central
Servicio de Deuda Pública Interna
Ejecución Período 2003
Córdoba

Acreeedor	Presupuesto Actualizado	Ejecución	Grado de Ejecución %
Intereses y Comisiones	1,518,753,314.67	1,518,753,226.63	100.0
BANIC (Acuerdo Ministerial 30 - 2001)	897,569.24	897,569.24	100.0
Bonos del Tesoro	117,663,703.32	117,663,703.32	100.0
INSS	35,355,349.11	35,355,349.11	100.0
INISER	1,723,214.00	1,723,214.00	100.0
BANCENTRO	323,420.30	323,420.30	100.0
Zona Franca	167,664.08	167,664.08	100.0
Banco Caley Dagnall	5,493,867.72	5,493,867.72	100.0
Acuerdos Presidenciales (Propiedades)	5,505,755.10	5,505,755.10	100.0
BCN Pago de Deuda Externa	69,094,433.01	69,094,433.01	100.0
BANPRO (Certificado BANIC/CP-01-2001, 02-99 AL 06)	5,447,891.57	5,447,891.57	100.0
Bonos para Indemnización (BPI)	485,213,557.37	485,213,469.33	100.0
ICAITI	461,225.14	461,225.14	100.0
Letras de Cambio	1,974,608.26	1,974,608.26	100.0
Ministerio del Transporte e Infraestructura	1,966,558.00	1,966,558.00	100.0
Acción Conservadora	8,050.26	8,050.26	100.0
BANPRO (Pagaré Cancillería)	1,206,570.27	1,206,570.27	100.0
Yesera C.A. Guadalupe	6,196,049.47	6,196,049.47	100.0
Yelba Carvajal Jirón (Resolución Ministerial 05 - 2001)	7,273,846.00	7,273,846.00	100.0
SIECA	1,344,080.07	1,344,080.07	100.0
Silvio Arguello Cardenal (FAISA)	541,872.04	541,872.04	100.0
Sugar State (IFC)	301,437.12	301,437.12	100.0
CENI'S - BCN	888,540,894.50	888,540,894.50	100.0
Textiles ALPATRA S.A.	299,992.57	299,992.57	100.0
Lido Internacional	89,203.03	89,203.03	100.0
Cleary, Gottlieb, Steen & Hamilton	4,106.11	4,106.11	100.0
Shell	1,296,708.59	1,296,708.59	100.0
Amortización	799,882,074.60	762,882,074.60	95.4
BANIC (Acuerdo Ministerial 30 - 2001)	10,153,531.05	569,510.11	5.6
Bonos del Tesoro	635,333,702.00	624,326,402.42	98.3
INSS	276,898,820.00	267,637,535.49	96.7
INISER	17,232,134.00	17,232,134.00	100.0
BANCENTRO	3,399,290.00	1,958,334.63	57.6
Zona Franca	4,613,774.00	4,533,139.94	98.3
Acuerdos Presidenciales (Propiedades)	22,159,684.00	21,935,258.36	99.0
BCN Pago de Deuda Externa	311,030,000.00	311,030,000.00	100.0
BANPRO (Certificado BANIC/CP-01-2001, 02-99 AL 06)	24,688,583.00	24,656,783.98	99.9
Certificado de Beneficio Tributario (CBT)	891,226.00	-	-
Asesoría Boston Institute Development Economy (BIDE)	483,519.00	471,444.19	97.5
ICAITI	311,438.00	310,026.75	99.5
José Intriago (Indemnización demanda laboral al MINSA)	202,120.00	-	-
Letras de Cambio	26,733,583.00	22,751,165.22	85.1
Ministerio del Transporte e Infraestructura	22,236,425.00	22,207,616.60	99.9
Acción Conservadora	563,396.00	543,548.62	96.5
INSS	3,933,762.00	-	-
Mantenimiento de valor cuentas BID	14,496,000.00	14,496,000.00	100.0
BANPRO (Pagaré Cancillería)	7,124,194.60	6,621,893.95	92.9
Yesera C.A. Guadalupe	9,536,850.00	9,408,879.68	98.7
BANIC (Pagarés)	10,427,036.00	-	-
Dirección General de Ingreso (Acuerdo Ministerial 41-2001)	953,646.00	909,279.56	95.3
Deuda MTI - Empresas Constructoras	15,000,000.00	14,996,407.87	100.0
Yelba Carvajal Jirón (Resolución Ministerial 05 - 2001)	11,188,736.00	11,188,736.00	100.0
SIECA	649,300.00	646,358.80	99.5
Silvio Arguello Cardenal (FAISA)	4,334,603.00	4,334,603.00	100.0
Sugar State (IFC)	8,628,572.00	8,628,572.00	100.0
Mauricio Duarte (Demanda Laboral Canal 6)	23,607.80	23,607.80	100.0
Textiles ALPATRA S.A.	2,507,207.00	2,489,341.10	99.3
Lido Internacional	745,521.00	740,207.77	99.3
Cleary, Gottlieb, Steen & Hamilton	6,256,416.00	6,100,171.25	97.5
Shell	8,270,552.00	8,270,552.00	100.0
Janneth Vega Baltodano	925,737.66	925,737.66	100.0
Katherina Lee Willey	16,393.49	16,393.49	100.0
TOTAL	2,318,635,389.27	2,281,635,301.23	98.4

Cuadro No. 17

Gobierno Central
Servicio de Deuda Pública Externa
Ejecución Período 2003
Córdobas

Acreedor	Presupuesto Actualizado	Ejecución	Grado de Ejecución %
Intereses y Comisiones	1,557,305,571.33	1,335,160,484.20	85.7
Angeles Bermudez	25,537.17	25,537.17	100.0
Alemania KFW	15,214,829.00	-	-
Aportes y Contribuciones a Organismos Internacionales	11,198,558.00	8,657,129.87	77.3
IDA	98,508,134.23	98,508,134.23	100.0
BCIE	179,917,756.00	177,136,701.03	98.5
BID	315,968,062.27	315,968,062.27	100.0
Banco de Mexico	3,559,975.00	724,350.73	20.3
Club de París	727,129,540.41	544,365,177.64	74.9
ESPAÑA CESCE	11,484,965.88	11,484,965.88	100.0
Comisiones para Compras de Divisas	27,338,927.35	12,816,577.13	46.9
Eximbank China	52,664,125.00	52,664,125.00	100.0
FIDA	3,988,116.00	3,688,399.50	92.5
Fondo Nórdico	4,276,240.15	4,276,240.15	100.0
Francia Natexis Banque	1,083,208.21	1,083,208.21	100.0
ICO España	15,866,397.32	15,866,397.32	100.0
ICDF - China	3,464,974.14	3,464,974.14	100.0
IRB Brasil Reaseguros	58,799.00	39,627.02	67.4
Japón JBIC	44,206,819.47	44,206,819.47	100.0
OPEP	21,829,152.11	21,829,152.11	100.0
República Federativa de Brasil	3,577,581.00	2,411,031.71	67.4
Cleary, Gottlieb, Steen & Hamilton	15,943,873.62	15,943,873.62	100.0
Amortización	2,372,029,650.40	1,991,337,963.61	84.0
Alemania KFW	66,189,479.00	28,721,930.82	43.4
IDA	75,342,378.92	75,342,378.92	100.0
BCIE	120,455,745.00	119,869,298.18	99.5
BID	419,893,843.46	419,893,843.46	100.0
Banco de Mexico	64,708,471.87	64,708,471.87	100.0
Club de París	1,254,796,359.20	920,576,549.98	73.4
ESPAÑA CESCE	32,930,604.03	32,930,604.03	100.0
Eximbank China	16,372,736.12	16,372,736.12	100.0
Gobierno de Filandia	8,797,562.00	7,999,999.96	90.9
FIDA	5,138,642.39	5,138,642.39	100.0
Fondo Nórdico	4,180,616.42	4,180,616.42	100.0
Francia Natexis Banque	182,321.05	182,321.05	100.0
ICO España	77,816,398.00	70,196,077.47	90.2
Japón JBIC	62,676,164.28	62,676,164.28	100.0
OPEP	106,850,719.54	106,850,719.54	100.0
República de Bulgaria	55,697,609.12	55,697,609.12	100.0
TOTAL	3,929,335,221.73	3,326,498,447.81	84.7

Gobierno Central
Detalle de Ampliaciones *
Ejecución Período 2003
Córdobas

ORGANISMOS / FUENTES	Total
RECURSOS DEL TESORO	30,523,428.82
Ministerio de Gobernación 1/ Policía Nacional	30,523,428.82
RENTAS CON DESTINO ESPECIFICO	95,694,918.30
Corte Suprema de Justicia	85,040.26
Gastos Operativos Corte Suprema de Justicia	85,040.26
Consejo Supremo Electoral	5,382,590.00
Gastos Operativos Consejo Supremo Electoral	5,382,590.00
Contraloría General de la República	59,714.47
Gastos Operativos Contraloría General de la República	59,714.47
Presidencia de la República	6,520,740.56
Gastos Oficina de Desarrollo y Asistencia Social (ODAS)	6,140,791.50
Gastos de Oficina de Desarrollo y Asistencia Social (ODAS) Vice Presidencia Junto Podemos	379,949.06
Ministerio de Gobernación	35,484,310.08
Gastos Operativos Ministerio de Gobernación	10,767,978.96
Gastos Operativos Policía Nacional	6,440,665.38
Gastos Operativos Sistema Penitenciario Nacional	1,265,558.70
Gastos Operativos Migración y Extranjería	16,767,041.70
Gastos Operativos Bomberos de Nicaragua	243,065.34
Ministerio de Relaciones Exteriores	13,058,143.05
Gastos Oficina en Miami Proyecto Pasaporte	1,075,805.19
Gastos Operativos Diferendo Honduras	11,982,337.86
Ministerio de Defensa	118,990.35
Gastos Operativos Ministerio de Defensa	118,990.35
Ministerio de Hacienda y Credito Público	341,000.00
Gastos Operativos Ministerio de Hacienda y Crédito Público	341,000.00
Ministerio de Fomento, Industria y Comercio	13,058,622.00
Registro de la Propiedad Intelectual	10,810,172.00
Transferencia a las Municipalidades	2,248,450.00
Ministerio de Educación, Cultura y Deportes	972,212.37
Gastos Operativos Ministerio de Educación Cultura y Deportes	824,519.00
Instituto Juventud y Deportes	147,693.37
Ministerio Agropecuario y Forestal	5,941,490.00
Proyecto Fortalecimiento Institucional al MAGFOR	201,596.00
Gastos Operativos MAGFOR	5,739,894.00
Ministerio de Transporte e Infraestructura	7,867,730.42
Gastos Operativos Ministerio de Transporte e Infraestructura	7,867,730.42
Ministerio de Salud	1,340,998.57
Gastos Operativos del MINSA	1,340,998.57
Ministerio del Trabajo	1,539,571.00
Gastos Operativos MITRAB	1,539,571.00
Ministerio del Ambiente y de los Recursos Naturales	1,170,349.00
Gastos Operativos MARENA	1,170,349.00
Instituto Nacional de Estadísticas y Censos	467,434.44
Gastos Operativos CENAGRO	467,434.44
Instituto Nicaragüense de Estudios Territoriales	2,285,981.73
Gastos Operativos CENAGRO	2,285,981.73

Gobierno Central
Detalle de Ampliaciones *
Ejecución Período 2003
Córdobas

ORGANISMOS / FUENTES	Total
PRESTAMOS	1,059,568,987.80
BANCO CENTROAMERICANO DE INTEGRACION ECONOMICA -BCIE-	5,501,638.00
Ministerio de Fomento, Industria y Comercio	5,501,638.00
Transformación Productiva	5,501,638.00
BANCO INTERNACIONAL DE RECONSTRUCCION Y FOMENTO -BIRF-	554,272,747.27
Ministerio de Fomento, Industria y Comercio	7,594,219.00
Proyecto de Competitividad, Aprendizaje e Innovación	7,594,219.00
Ministerio de Educación, Cultura y Deportes	16,180,151.31
Mejoramiento en la Calidad de la Educación (Aprende II)	15,968,213.40
Unidad Coordinadora Educación Básica (Aprende II)	211,937.91
Ministerio Agropecuario y Forestal	17,552,459.87
Fortalecimiento de las Operaciones del INTA	6,865,734.23
Promoción de la Inversión en Forestería Sostenible	10,686,725.64
Ministerio de Transporte e Infraestructura	156,583,348.17
Tercer Programa Rehabilitación y Mantenimiento de Carreteras	155,487,803.97
II Programa de Rehabilitación y Mantenimiento de Carreteras	1,095,544.20
Ministerio de Salud	25,286,815.32
Atención Primaria en Salud y Nutrición (PMSS)	2,336,819.32
Fortalecimiento Institucional (PMSS)	3,834,438.45
Modernización de la Red Hospitalaria (PMSS)	19,115,557.55
Ministerio del Ambiente y de los Recursos Naturales	15,728,929.48
Segundo Proyecto de Municipios Rurales, MARENA	15,728,929.48
Instituto Nicaragüense de Fomento Municipal	33,193,556.24
Segundo Proyecto de Municipios Rurales, INIFOM	33,193,556.24
Fondo de Inversión Social de Emergencia	210,112,631.38
Agua Potable Rural Concentrado (ENACAL/FISE)	25,824,087.00
Calles, Caminos y Accesos (INIFOM/FISE)	21,267,453.00
Centros de Salud (MINSAL/FISE)	2,801,524.00
Descentralización y Microplanificación Participativa - FISE-	11,882,379.00
Fortalecimiento FISE	15,054,723.38
Programa de Letrinas (MINSAL/FISE)	25,421,230.00
Puestos de Salud (MINSAL/FISE)	6,278,072.00
Rehabilitación Escuelas Primarias y Preescolares (MECD/FISE)	93,217,725.00
Rehabilitación Institutos de Secundaria (MECD/FISE)	8,365,438.00
Comisión Nacional de Energía	1,716,883.10
Transferencia Comisión Nacional de Energía	1,716,883.10
Unidad Coordinadora de Reforma del Sector Público - UCRESEP-	70,323,753.40
Extensión del Programa Administración Financiera Integrada (SIGFA/UCRESEP)	33,310,301.35
Fortalecimiento Institucional TELCOR/UCRESEP	7,987,582.00
Fortalecimiento Gestión Económica MARENA/MTI/MHCP/UCRESEP	13,770,685.21
Fortalecimiento Gestión Económica SETEC/UCRESEP	8,474,139.42
Profundización Reforma del Sector Público/UCRESEP	6,202,418.43
Unidad Asesoría Fiscal (OAFE/UCRESEP)	578,626.99
BANCO INTERAMERICANO DE DESARROLLO BID	368,276,109.03
Ministerio de Fomento Industria y Comercio	6,119,538.00
Fortalecimiento de la Gestión del Comercio Exterior de Nicaragua	6,119,538.00
Ministerio de Educación, Cultura y Deportes	25,249,039.90
Contribución al Fondo Social Suplementario, Incentivos (PPRE)	899,397.79
Educación Preescolar (PPRE)	1,703,045.80
Diseño de la Reforma de la Educación Secundaria (PPRE)	2,831,582.92
Uso de Tecnología Educativa en Modalidades Alternativas de Educación	19,815,013.39

Gobierno Central
Detalle de Ampliaciones *
Ejecución Período 2003
Córdobas

ORGANISMOS / FUENTES	Total
BANCO INTERAMERICANO DE DESARROLLO BID	
Ministerio Agropecuario y Forestal	189,310.00
Programa de Fortalecimiento Institucional al MAGFOR	189,310.00
Ministerio de Transporte e Infraestructura	14,221,132.79
Rehabilitación Carretera Panamericana (San Benito-Yalagüina-El Espino)	14,221,132.79
Ministerio de Salud	54,060,325.82
Fortalecimiento Institucional (PMSS)	28,290,806.22
Modernización de la Red Hospitalaria (PMSS)	25,769,519.60
Ministerio del Ambiente y de los Recursos Naturales	43,496,641.21
Programa Socioambiental y de Desarrollo Forestal (POSAF)	43,496,641.21
Ministerio de la Familia	57,682,252.61
Programa de Atención Integral a la Niñez Nicaragüense (PAININ II)	49,677,431.08
Red de Protección Social	4,948,059.60
Red de Protección Social MECD	636,856.95
Red de Protección Social MINSA	2,419,904.98
Dirección General de Ingresos	17,920,067.01
Gastos Operativos Dirección General de Ingresos	17,920,067.01
Dirección General de Servicios Aduaneros	11,494,574.40
Gastos Operativos Dirección General de Servicios Aduaneros	11,494,574.40
Modernización y Acreditación de la Educación Terciaria	5,354,819.75
Modernización y Acreditación de la Educación Terciaria	5,354,819.75
Fondo de Inversión Social de Emergencia	123,342,496.36
Agua Potable Rural Concentrado (ENACAL/FISE)	51,177,401.00
Calles, Caminos y Accesos (INIFOM/FISE)	6,487,918.00
Descentralización y Microplanificación Participativa	14,720,811.36
Rehabilitación Escuelas Primarias y Preescolares (MECD/FISE)	35,885,995.00
Programa de Letrinas (MINSA/FISE)	10,933,528.00
Puestos de Salud (MINSA/FISE)	1,571,387.00
Rehabilitación Institutos de Secundaria (MECD/FISE)	2,565,456.00
Programa Eficiencia y Transparencia en las Contrataciones del Estado	1,789,857.40
Eficiencia y Transparencia en las Contrataciones del Estado	1,789,857.40
Programa de Apoyo a la Implementación de Estrategia de Reducción de Pobreza	7,356,053.78
PAI/MAGFOR	3,114,631.81
PAI/MECD	1,450,627.14
PAI/MINSA	1,228,565.39
PAI/SETEC	1,562,229.44
COMMODITY CREDIT CORPORATION CCC-PL 480	407,194.00
Ministerio Agropecuario y Forestal	407,194.00
Vigilancia Epidemiológica de la Salud Animal	407,194.00
EXIMBANK - REPUBLICA CHINA, TAIWAN	28,806,526.78
Presidencia de la República	28,806,526.78
Programa de Reconstrucción Solidaria de la Vivienda	28,806,526.78
FONDO DE DESARROLLO NORDICO	11,758,426.66
Ministerio del Ambiente y de los Recursos Naturales	11,758,426.66
Corredor Biológico del Atlántico	11,758,426.66
FONDO INTERNACIONAL DE DESARROLLO AGRICOLA -FIDA-	16,480,809.65
Instituto de Desarrollo Rural	16,480,809.65
TROPISEC	1,746,272.37
Proyecto de Desarrollo Rural Región Sur (PROSESUR)	14,734,537.28

Gobierno Central
Detalle de Ampliaciones *
Ejecución Período 2003
Córdobas

ORGANISMOS / FUENTES	Total
I.C.O. ESPAÑA	74,065,536.41
Universidades y Centros de Educación Técnica Superior	74,065,536.41
Proyecto Integral de Equipamiento Tecnológico para el Fortalecimiento de las Universidades	74,065,536.41
DONACIONES	855,841,602.12
ACDI - CANADA	36,235,541.50
Ministerio de la Familia	377,500.00
Hogar de Protección Pajarito Azul	377,500.00
Fondos de Contravalor	35,858,041.50
Construcción y Equipamiento Centros de Salud con Cama en Bonanzas	619,188.00
Secretaría Técnica FCV Canadá Nicaragua	3,737,761.82
Plan Estratégico Territorial - Estelí	6,394,032.04
Plan Estratégico Territorial - RAAN	4,808,121.60
Plan Estratégico Territorial - Madriz	7,763,849.00
Plan Estratégico Territorial - Matagalpa	6,272,525.04
Plan Estratégico Nueva Segovia	6,262,564.00
AECI- AGENCIA ESPAÑOLA DE COOPERACION INTERNACIONAL	1,735,865.02
Contraloría General de la República	1,735,865.02
Fortalecimiento Institucional CGR	1,735,865.02
AGENCY FOR INTERNATIONAL DEVELOPMENT	24,374,412.00
Ministerio de Educación, Cultura y Deportes	10,452,376.43
Participación Comunitaria (Base II)	1,384,122.27
Mejoramiento de la Calidad en la Educación Multigrado y Bilingüe (Base II)	4,149,102.91
Aumentar la efectividad del maestro (Base II)	3,757,187.58
Fortalecimiento Institucional en Apoyo a la Descentralización	1,161,963.67
Ministerio Agropecuario y Forestal	2,931,738.30
Erradicación del Gusano Barrenador del Ganado	2,931,738.30
Ministerio del Ambiente y de los Recursos Naturales	10,990,297.27
Manejo de Recursos Naturales en Areas Protegidas (MARENAP)	10,990,297.27
AMIGOS DE LA TIERRA DE ESPAÑA	306,530.00
Ministerio del Ambiente y de los Recursos Naturales	306,530.00
Programa Rserva de Biósfera del Sureste de Nicaragua	306,530.00
ASDI - SUECIA	10,564,038.73
Fondo de Inversión Social de Emergencia	8,507,869.00
Descentralización y Microplanificación Participativa /FISE	2,058,304.00
Reh. Escuelas Primarias y Preescolares (MECD/FISE)	406,752.00
Fortalecimiento FISE	6,042,813.00
Instituto Nacional de Estadísticas y Censos	2,056,169.73
Encuesta de Medición de Niveles de Vida	2,056,169.73
BANCO CENTROAMERICANO DE INTEGRACION ECONOMICA - BCIE	2,032,369.00
Ministerio de Fomento, Industria y Comercio	2,032,369.00
Fortalecimiento de la Gestión de Comercio Exterior de Nicaragua	2,032,369.00
BANCO INTERAMERICANO DE DESARROLLO -BID-	4,983,833.67
Corte Suprema de Justicia	832,409.24
Programa Métodos Alternos de Resolución al Conflicto de la Propiedad	832,409.24
Ministerio de Educación, Cultura y Deportes	1,253,854.18
Programa Alfabetización y Educación Básica en Adultos (PAEBANIC-FASE II)	1,253,854.18

Gobierno Central
Detalle de Ampliaciones *
Ejecución Período 2003
Córdoba

ORGANISMOS / FUENTES	Total
BANCO INTERAMERICANO DE DESARROLLO -BID-	
Ministerio Agropecuario y Forestal	596,190.73
Programa Fortalecimiento Institucional MAGFOR	596,190.73
Ministerio del Ambiente y de los Recursos Naturales	2,301,379.52
Programa Nacional de Ordenamiento Territorial (PRNOT)	2,301,379.52
BANCO INTERNACIONAL DE RECONSTRUCCION Y FOMENTO -BIRF-	15,786,160.56
Ministerio del Ambiente y de los Recursos Naturales	10,432,779.55
Corredor Biológico del Atlántico	10,432,779.55
Comisión Nacional de Energía	5,353,381.01
Desarrollo de Electrificación Rural Fuera de Red	5,306,835.92
Estrategia para la Promoción de las Energías Renovable en Nicaragua	46,545.09
CARE INTERNACIONAL	574,522.84
Ministerio de Defensa	574,522.84
Prevención y Mitigación de Desastres (MITIPRE III) (Región II)	574,522.84
COMMDITY CREDIT CORPORATION CCC-PL 480	1,250.00
Comisiones Bancarias	1,250.00
Comisiones Bancarias Fondo Social Suplementario PL480	1,250.00
COMUNIDAD ECONOMICA EUROPEA	72,754,595.16
Ministerio de Salud	43,116,140.52
Fortalecimiento del Sistema de Salud en Nicaragua	43,116,140.52
Fondos de Contravalor	9,700,498.10
Acopio, Procesamiento y Comercialización Productos Agropecuarios, Waspán	2,859,384.47
Apoyo al Sector Apícola de Nicaragua	3,052,338.63
Programa de Apoyo a Comercialización de Granos Básicos	3,788,775.00
Instituto Nacional de Estadísticas y Censos	4,290,310.86
III Censo Nacional Agropecuario	4,290,310.86
Instituto Nicaragüense de Estudios Territoriales	3,824,508.65
Fortalecimiento de la Capacidad de Monitoreo Hidrológico (PRRC)	3,824,508.65
Instituto de Desarrollo Rural	11,823,137.03
Desarrollo Económico Social en Waslala, Cua Bocay, Tuma, La Dalia, Rancho Grande	10,497,972.03
Desarrollo Económico Social Zona Norte y Central de Nicaragua	1,325,165.00
COSUDE/SUIZA	5,302,890.78
Ministerio Agropecuario y Forestal	5,302,890.78
Fortalecimiento a las Operaciones del INTA	5,302,890.78
DINAMARCA FSS	20,823,953.75
Ministerio Agropecuario y Forestal	4,003,953.75
Municipios Verdes	4,003,953.75
Ministerio de Transporte e Infraestructura	16,820,000.00
Mantenimiento Caminos Rurales /FSS	16,820,000.00
DONACIONES VARIAS	13,540,204.89
Ministerio de Defensa	10,657,360.00
Programa Defensa Nacional	10,657,360.00
Sistema Nacional para Prevención, Mitigación y Atención de Desastres	2,882,844.89
Prevención, Mitigación y Atención de Desastres	2,882,844.89
FINLANDIA FSS	32,412,100.00
Ministerio de Educación, Cultura y Deportes	2,891,600.00
Programa de Identificación de Necesidades de Infraestructura y Reparación de Escuelas	2,891,600.00

Gobierno Central
Detalle de Ampliaciones *
Ejecución Período 2003
Córdobas

ORGANISMOS / FUENTES	Total
FINLANDIA FSS	
Ministerio de Transporte e Infraestructura	1,887,500.00
Mantenimiento Caminos Rurales /FSS	1,887,500.00
Ministerio de Salud	12,080,000.00
Fortalecimiento de la Atención Primaria Rural (FSS)	604,000.00
Rehabilitación Hospitales Puerto Cabezas, Bluefields y San Carlos	7,660,000.00
Programa de Sostenimiento de Equipos Hospitalarios	1,208,000.00
Rehabilitación Hospitales Nacionales (Managua y Departamentales)	2,608,000.00
Instituto Nicaragüense de Fomento Municipal	1,963,000.00
Segundo Proyecto de Desarrollo Rural (FASE II)	1,963,000.00
Instituto Nicaragüense de Vivienda Urbana y Rural	13,590,000.00
Programa Multifase para Viviendas de Interés Social	13,590,000.00
FONDO DE LAS NACIONES UNIDAS PARA LA NIÑEZ - UNICEF-	333,264.06
Ministerio del Trabajo	332,887.16
Servicio de Control del Trabajo Infantil - Atención y Protección a Niños, Niñas y Adolescentes Trab.	332,887.16
Comisiones Bancarias	376.90
Comisiones Bancarias	376.90
FONDO DE LAS NACIONES UNIDAS PARA LA POBLACION	560,951.00
Ministerio de Salud	560,951.00
Cuidados Obstétricos de Emergencia por una Maternidad Segura	504,751.00
Paquete de Servicios Básicos en Salud Reproductiva	56,200.00
GOBIERNO DE DINAMARCA	19,436,136.48
Ministerio de Fomento Industria y Comercio	26,924.00
Programa de Apoyo al Sector Ambiental en Nicaragua (PASMA-MIFIC)	26,924.00
Ministerio de Transporte e Infraestructura	17,606,000.00
Proyectos Menores de Transporte Región Atlántica	12,280,000.00
Programa Transporte Departamento de Estelí	5,326,000.00
Ministerio del Ambiente y de los Recursos Naturales	928,116.84
Programa de Apoyo al Sector Ambiente de Nicaragua	928,116.84
Procuraduría General de la República	875,095.64
Apoyo a la Procuraduría del Medio Ambiente	875,095.64
GOBIERNO DE ESPAÑA	21,688,170.14
Fondos de Contravalor	6,832,275.00
Apoyo al Fortalecimiento Institucional del MINREX y Secretaría Relaciones Económicas	3,000,000.00
Fortalecimiento Institucional OTC	1,553,775.00
Servicios de Biología Molecular - Unidad ADN (1ra. FASE)	2,250,000.00
Policía Migratoria Turística - San Juan del Sur y Granada	28,500.00
Ministerio de Educación, Cultura y Deportes	11,201,208.73
Programa Alfabetización y Educación Básica en Adultos (PAEBANIC - FASE II)	11,141,803.00
Diseño Reforma Educación Básica y Media con Orientación y Habilidad Oral	59,405.73
Ministerio del Ambiente y de los Recursos Naturales	3,654,686.41
Desarrollo Humano y Medio Ambiente, Franja Biósfera Sureste	3,654,686.41
GOBIERNO DE FINLANDIA	4,762,920.37
Ministerio de Fomento, Industria y Comercio	1,808,555.00
Desarrollo Pequeña y Mediana Industria de Muebles de Madera en Nicaragua	1,808,555.00
Ministerio de Educación, Cultura y Deportes	170,995.02
Fortalecimiento a la Educación Bilingüe Intercultural en la Costa Atlántica, FOREIBCA- FASE II	170,995.02
Instituto Nicaragüense de Fomento Municipal	2,783,370.35
Fortalecimiento de Autosuficiencia del Desarrollo Social	2,783,370.35

Gobierno Central
Detalle de Ampliaciones *
Ejecución Período 2003
Córdoba

ORGANISMOS / FUENTES	Total
GOBIERNO DE FRANCIA	31,232.70
Fondos de Contravalor	31,232.70
Curso para Mujeres de la Comunidad Awas Tigni	31,232.70
GOBIERNO DE GRAN BRETAÑA	2,932,702.00
Ministerio de Fomento, Industria y Comercio	2,520,345.00
Programa de Transformación Productiva	2,520,345.00
Ministerio de la Familia	412,357.00
Programa de Atención Integral a Niños/as y Adolescentes en Alto Riesgo (PAINAR)	412,357.00
GOBIERNO DE HOLANDA	72,830,929.40
Ministerio Agropecuario y Forestal	42,337,980.64
Fortalecimiento a las Operaciones del INTA	6,857,408.66
Proyecto de Tecnología Agropecuaria (FASE I)	35,480,571.98
Ministerio de Salud	15,464,900.00
Fortalecimiento Institucional para Compra de Equipos Médicos y de Salud	15,464,900.00
Unidad Coordinadora de Reforma del Sector Público -UCRESEP-	15,028,048.76
Extensión del Programa Administración Financiera Integrada (SIGFA/UCRESEP)	15,028,048.76
GOBIERNO DE HOLANDA/FSS	12,617,477.57
Presidencia de la República	2,307,859.00
Fondo Social Suplementario/SETEC	2,307,859.00
Ministerio de Transporte e Infraestructura	10,021,843.00
Mantenimiento Caminos Rurales FSS	10,021,843.00
Comisiones Bancarias	154.00
Comisiones Bancarias	154.00
Unidad Coordinadora de Reforma del Sector Público -UCRESEP-	287,621.57
Extensión del Programa Administración Financiera Integrada (SIGFA/UCRESEP)	287,621.57
GOBIERNO DE ITALIA	5,755,266.59
Ministerio de la Familia	1,507,480.00
Programa de Atención Integral a la Niñez Nicaragüense (PAININ II)	1,507,480.00
Instituto de Desarrollo Rural	667,204.78
Programa de Rehabilitación Arrocera y Desarrollo Campesino	667,204.78
Fondos de Contravalor	3,580,581.81
Ampliación de la Red de Agua Potable en el Barrio Divisadero, Chontales	61,847.79
Apoyo Institucional Hogar de Protección Divino Niño	160,763.48
Bloquera y Ladrillería	92,637.13
Capacitación en Derechos Humanos a Miembros del SPN	192,417.41
Financiamiento Agrícola para la Comercialización con Excedentes	758,689.54
Hogar San Pedro Claver	153,052.00
Mejoramiento de la Biblioteca Pública Miguel Larreynaga	308,656.60
Mejoramiento de la Reh.e Integración Social de Adultos Mayores en 6 Bo. Managua	151,738.00
Producción de Hortalizas en la Zona de Occidente	223,405.59
Programa Formación Integral de Niños/as y Adolescentes de 9 Comunidades Rurales	296,647.79
Rehabilitación del Estadio Municipal de San Jorge Rivas	339,894.17
Secretaría Técnica FCV Italia, Nicaragua	483,467.18
Talleres de Capacitación y Trabajo para Personas con Necesidades Especiales de Carazo	164,791.89
Vida y Cultura Barrio El Calvarito León y Repartos Aledaños	192,573.24
GOBIERNO DE JAPON	191,993,989.48
Ministerio de Fomento Industria y Comercio	619,187.00
Programa Transformación Productiva	619,187.00

Gobierno Central
Detalle de Ampliaciones *
Ejecución Período 2003
Córdobas

ORGANISMOS / FUENTES	Total
GOBIERNO DE JAPON	
Ministerio de Educación, Cultura y Deportes	73,842,643.42
Construcción de Escuelas de Educación Primaria (FASE II)	43,718,816.00
Programa Integral de Nutrición Escolar (PINE)	30,123,827.42
Ministerio Agropecuario y Forestal	574,132.50
Proyecto de Tecnología Agropecuaria	574,132.50
Ministerio de Transporte e Infraestructura	8,828,565.48
Cooperación al Programa de Desminado Humanitario	7,337,882.14
Instalación de 4 Puentes Bailey en la Región Atlántica	1,490,683.34
Ministerio de Salud	16,247,508.00
Fortalecimiento al Sistema Local de Atención Integral a la Salud SILAIS de Granada	3,030,650.00
Rehabilitación y Equipamiento de Centros de Salud del Pacífico de Nicaragua	13,216,858.00
Fondos de Contravalor	91,416,465.52
Adecuación del Sistema de Detención Preventiva de PN, en 10 Delegaciones Policiales Dep.	1,198,498.00
Apoyo al Plan de Desarrollo y Fortalecimiento de la P.G.R.	8,681,092.04
Apoyo Integral a la Micro, Pequeña y Mediana Empresa de Bluefields	1,500,000.00
Construcción Mejoramiento de Instalaciones Eléctricas de la estación de Bombeo de Asosoca	2,809,500.00
Rehabilitación de Instalación de Detención Managua - Fase I	4,325,838.60
Fortalecimiento de la CGR a Nivel Departamental y Municipal	1,047,676.74
Fortalecimiento Nivel Intermedio Admón. Justicia Norte de Nicaragua	16,932,194.19
Fortalecimiento para el Cumplimiento de Metas de Recaudación 2003-2004	11,068,811.00
Desarrollo Productivo en Ciudad Darío	540,740.60
Empresa de Servicios Urbanos Domiciliarios (ESUD)	532,290.56
Plan Garante "Ley de Ampliación de la Base Tributaria"	17,107,415.70
Fortalecimiento Ministerio Público	11,705,599.21
Mejoramiento del Manejo de Desechos Sólidos en la Ciudad de Masaya	619,901.20
Mejoramiento Infraestructura Económica y Social Santa Teresa	2,350,730.18
Modernización ENIMPORT	1,076,497.50
Transformación y Modernización de la Cooperación Externa- Nueva Visión Política Exterior	9,919,680.00
Instituto Nicaragüense de Fomento Municipal	465,487.56
Segundo Proyecto de Municipios Rurales - INIFOM	465,487.56
GOBIERNO DE LUXEMBURGO	11,611,626.00
Ministerio de Educación, Cultura y Deportes	618,777.00
Componente de Becas (NIC/006 Escuelas Normales II)	618,777.00
Ministerio de Salud	10,992,849.00
Apoyo Integrado a los SILAIS de Masaya, Carazo y Rivas (MACARI)	10,992,849.00
GOBIERNO DE NORUEGA	13,373,502.05
Presidencia de la República	6,384,429.46
Programa Anticorrupción	6,384,429.46
Ministerio de Salud	2,358,954.72
Atención Primaria en Salud y Nutrición (PMSS)	2,358,954.72
Ministerio de la Familia	1,873,222.25
Programa Integral a la Niñez Nicaragüense (PAININ II)	1,873,222.25
Instituto Nacional de Estadísticas y Censos	205,543.34
Encuesta de Medición de Niveles de Vida	205,543.34
Programa Eficiencia y Transparencia en las Contrataciones	2,551,352.28
Eficiencia y Transparencia en las Contrataciones del Estado	2,551,352.28
GOBIERNO DE SUECIA	3.11
Comisiones Bancarias	3.11
Comisión Bancaria Apoyo Presupuestario	3.11

Gobierno Central
Detalle de Ampliaciones *
Ejecución Período 2003
Córdobas

ORGANISMOS / FUENTES	Total
GOBIERNO DE SUIZA	18,162,787.77
Comisión Nacional de Energía	17,549,042.99
Electrificación Rural	17,549,042.99
Fondos de Contravalor	613,744.78
Electrificación Rural - FCOSER	613,744.78
GOBIERNO DE TAIWAN	36,506,826.64
Asamblea Nacional	12,388,802.37
Otras obras de Desarrollo Asamblea Nacional	12,388,802.37
Presidencia de la República	5,766,000.00
Fondo de Emergencia Social	766,000.00
Fortalecimiento y Apoyo Institucional	5,000,000.00
Ministerio de Relaciones Exteriores	14,940,991.20
Dirección y Coordinación de Actividades Centrales	7,202,660.06
Auditoría	202,702.06
Servicios Administrativos Financieros	1,950,316.14
Dirección y Coordinación de Servicios Ceremonial y Protocolo del Estado	948,190.21
Ceremonial Diplomático	712,482.68
Derecho Internacional Público y Privado	136,515.48
Atención Inmunidades y Privilegios	87,818.57
Dirección de Protocolo	25,619.18
Dirección y Coordinación Servicios de Política Exterior	1,088,508.34
Organismos y Conferencias Internacionales	119,069.87
Servicio Exterior	50,710.06
Dirección y Coordinación Servicios Consulares	198,426.65
Políticas Arancelarias	67,102.41
Protección a Nacionales	20,051.05
Servicios Consulares	77,172.56
Dirección y Coordinación de Soberanía, Territorio y Asuntos Jurídicos	143,433.15
Tratados	7,483.00
Asuntos Territoriales	1,162.49
Dirección y Coordinación de Promociones de Inversiones y Desarrollo Económico	1,135,037.50
Dirección y Coordinación de Secretaría de Relaciones Económicas y Cooperación	429,482.72
Gestión Bilateral de la Cooperación Internacional	153,969.21
Gestión Multilateral de la Cooperación Internacional	183,077.81
Ministerio de Defensa	762,885.19
Dirección y Coordinación de Actividades Centrales	762,885.19
Ministerio de Fomento, Industria y Comercio	2,645,541.00
Sistema Integrado de Normalización, Acreditación y Metrología	851,307.00
Fortalecimiento Institucional al MIFIC	1,794,234.00
Comisiones Bancarias	2,606.88
Comisiones Bancarias	2,606.88
GTZ	9,687,698.69
Contraloría General de la República	368,991.05
Dirección Superior	28,234.15
Servicios Administrativos Financieros	24,960.44
Servicios de Denuncia Ciudadana	14,395.03
Servicio de Sistemas y Desarrollo Informático	24,055.64
Dirección y Coordinación Servicio de Auditoría Externa Sectorial	75,846.19
Servicio de Auditoría Infraestructura, Transporte y Ambiental	299.91
Servicio de Auditoría Delegación RAAN	16,358.87
Servicio de Auditoría Delegación RAAS	8,322.54
Dirección y Coordinación Servicio de Relaciones Externas	19,377.89
Servicio de Capacitación en Auditoría y Control	157,140.39

Gobierno Central
Detalle de Ampliaciones *
Ejecución Período 2003
Córdobas

ORGANISMOS / FUENTES	Total
GTZ	
Ministerio de Salud	621,770.00
Promoción en Salud Integral de la Mujer (PROSIM FASE II)	621,770.00
Ministerio del Ambiente y de los Recursos Naturales	6,698,563.38
Corredor Biológico Mesoamericano	209,601.00
Reserva Biósfera Bosawás	4,846,033.77
Programa Reserva de Biósfera del Sureste de Nicaragua	1,642,928.61
Instituto de Desarrollo Rural	1,998,374.26
Desarrollo Integral Comunidades Marginales León Chinandega (PROCHILEON)	1,998,374.26
HOLANDA FSS	122,806,849.22
Ministerio Agropecuario y Forestal	5,752,835.75
Municipios Verdes	5,752,835.75
Ministerio de Educación, Cultura y Deportes	57,746,200.00
Programa de Identificación de Necesidades de Infraestructura y Reparación de Escuelas	47,746,200.00
Contribución al Fondo Social Suplementario, Incentivos (PPRE)	10,000,000.00
Ministerio de Salud	42,623,000.00
Fortalecimiento Atención Primaria Rural /FSS	42,623,000.00
Ministerio de la Familia	13,966,813.47
Programa de Atención Integral a Niños y Adolescentes en Alto Riesgo (PAINAR)	13,211,813.47
Programa Integral a la Niñez Nicaragüense (PAININ II)	755,000.00
Instituto de Desarrollo Rural	2,718,000.00
Programa de Reactivación Productiva Rural (PRPR/FASEII)	2,718,000.00
INTERNATIONAL DEVELOPMENT ASOCIATION -IDA-	1,415,484.14
Sistema Nacional para Prevención, Mitigación, y Atención de Desastres	1,415,484.14
Reducción de la Vulnerabilidad Ante Desastres Naturales	1,415,484.14
KREDITANSTALT FUR WIEDERAURFAU	2,631,951.14
Ministerio del Ambiente y de los Recursos Naturales	2,631,951.14
Reserva Biósfera Bosawás	2,631,951.14
MINISTERIO BRITANICO PARA EL DESARROLLO INTERNACIONAL	452,162.96
Ministerio de Educación, Cultura y Deportes	452,162.96
Coordinación de Delegaciones y Descentralización	452,162.96
ORGANIZACIÓN CENTROAMERICANA Y DEL CARIBE DE ENTIDADES DE FISCALIZACIÓN SUPERIOR	389,142.15
Contraloría General de la República	389,142.15
Fortalecimiento Institucional CGR	389,142.15
ORGANIZACIÓN DE ESTADOS AMERICANOS -OEA-	3,339,685.15
Ministerio del Ambiente y de los Recursos Naturales	3,199,784.12
Manejo Ambiental y Desarrollo Sostenible de la Cuenca Río San Juan	3,199,784.12
Instituto Nicaragüense de Estudios Territoriales	139,901.03
Monitoreo Hidrometeorológico de la Calidad del Agua en la Cuenca del Río San Juan	139,901.03
ORGANIZACIÓN INTERNACIONAL DEL CAFÉ	233,474.00
Ministerio de Fomento, Industria y Comercio	233,474.00
Fortalecimiento de Productores Exportadores de Café	233,474.00
PROGRAMA MUNDIAL DE ALIMENTOS -PMA-	53,573,253.80
Ministerio de Educación, Cultura y Deportes	45,740,132.00
Programa Integral de Nutrición Escolar (PINE)	45,740,132.00
Ministerio Agropecuario y Forestal	7,833,121.80
Apoyo a Familias Rurales en Zonas Afectadas por Sequías e Inundaciones	7,833,121.80

Gobierno Central
Detalle de Ampliaciones *
Ejecución Período 2003
Córdobas

ORGANISMOS / FUENTES	Total
PROGRAMA DE LAS NACIONES UNIDAS PARA EL DESARROLLO - PNUD-	2,451,788.91
Ministerio de Gobernación	392,748.39
Gastos Operativos MINGOB	392,748.39
Ministerio de Fomento, Industria y Comercio	157,702.00
Apoyo Institucional al Centro de Exportaciones e Inversiones -CEI-	157,702.00
Ministerio del Ambiente y de los Recursos Naturales	1,107,692.01
Corredor Biológico Mesoamericano	1,107,692.01
Comisión Nacional de Energía	635,180.54
Desarrollo de Electrificación Rural Fuera de Red	320,308.05
Usos Productivos de la Hidroelectricidad a Pequeña Escala en Nicaragua	314,872.49
Instituto Nacional de Estadísticas y Censos	158,465.97
Encuesta de Medición de Niveles de Vida	158,465.97
SAVE THE CHILDREN	4,683,335.83
Ministerio de Defensa	218,869.78
Gestión del Riesgo con Enfoque en Derecho de la Niñez y la Adolescencia	218,869.78
Ministerio de Educación, Cultura y Deportes	4,464,466.05
Dirección y Coordinación Educación Primaria	4,464,466.05
UNIVERSITY OF CAMBRIDGE (REINO UNIDO)	150,722.87
Instituto Nicaragüense de Estudios Territoriales	150,722.87
Causas y Consecuencias Medio Ambientales Emisión de Gases Volcán Masaya	150,722.87
TOTAL DE AMPLIACIONES	2,041,628,937.04

Nota: * / Detalle de Ampliaciones según Arto. 9 y 11 de la Ley 446 del Presupuesto Aprobado.
1/ De conformidad al Arto. 19 de la Ley 446

Cuadro No. 19

Gobierno Central
Alivio HIPC de la Deuda
Ministerios, Programas y Proyectos
Ejecución Período 2003
Córdoba

Organismo/Programa/Proyecto	Presupuesto Actualizado	Ejecución Devengado	Grado de Ejecución %
ALIVIO HIPC BANCO MUNDIAL	126,746,971.00	117,728,707.29	92.9
PRESIDENCIA DE LA REPUBLICA	3,822,529.00	3,822,002.11	100.0
Secretaría de la Juventud	3,822,529.00	3,822,002.11	100.0
Programa de Empleo Comunitario Juvenil	3,822,529.00	3,822,002.11	100.0
MINISTERIO DE EDUCACION, CULTURA Y DEPORTES	60,231,111.00	53,884,496.01	89.5
Proyectos Comunes	57,231,111.00	50,916,736.75	89.0
Fortalecimiento y Modernización Institucional, APRENDE II	2,602,639.00	1,714,980.29	65.9
Mejoramiento en la Calidad de la Educación, APRENDE II	34,456,470.00	30,862,873.73	89.6
Unidad Coordinadora Educación Básica, APRENDE II	3,744,707.00	2,934,989.82	78.4
Programa Integral de Nutrición Escolar (PINE)	14,000,000.00	13,799,584.15	98.6
Expansión del Acceso y Cobertura, APRENDE II	2,427,295.00	1,604,308.76	66.1
Educación Primaria	3,000,000.00	2,967,759.26	98.9
Fortalec. a la Educ. Bilingüe Intercultural en la Costa Atlántica (FOREIBCA-FASE-II)	3,000,000.00	2,967,759.26	98.9
MINISTERIO DE SALUD	20,681,515.00	20,677,453.73	100.0
Proyectos Centrales	9,013,200.00	9,011,784.44	100.0
Fortalecimiento Institucional (PMSS)	9,013,200.00	9,011,784.44	100.0
Servicios de Salud a las Personas	11,668,315.00	11,665,669.29	100.0
Atención Ambulatoria, Diagnóstico y Tratamiento	53,163.00	53,163.00	100.0
Servicios de Hospitalización	100,652.00	98,006.29	97.4
Atención Primaria en Salud y Nutrición (PMSS)	1,787,500.00	1,787,500.00	100.0
Fondo para la Maternidad e Infancia Segura - FONMAT (PMSS)	9,727,000.00	9,727,000.00	100.0
MINISTERIO DE LA FAMILIA	3,000,000.00	2,998,318.71	99.9
Atención a Comunidades Vulnerables de Emergencia	3,000,000.00	2,998,318.71	99.9
Asistencia Integrada a Mujeres y Niños Vulnerables	3,000,000.00	2,998,318.71	99.9
INSTITUTO NICARAGÜENSE DE FOMENTO MUNICIPAL	10,930,990.00	10,930,990.00	100.0
Fomento Municipal	10,930,990.00	10,930,990.00	100.0
Segundo Proyecto de Municipios Rurales	10,930,990.00	10,930,990.00	100.0
ASIGNACIONES A ENTES DESCENTRALIZADOS Y OTRAS INSTITUCIONES	28,080,826.00	25,415,446.73	90.5
Gobierno Regional Autónomo Atlántico Norte	4,961,477.00	4,949,227.73	99.8
Construcción de Pozos Artesanales Comunidades de la RAAN	4,961,477.00	4,949,227.73	99.8
Empresa Nicaragüense de Acueductos y Alcantarillados	6,719,349.00	4,066,219.00	60.5
Agua y Saneamiento Regiones I,V,y VI	6,719,349.00	4,066,219.00	60.5
Alcaldías Municipales	16,400,000.00	16,400,000.00	100.0
Transferencias a las Municipalidades	16,400,000.00	16,400,000.00	100.0
ALIVIO HIPC BID	593,528,150.00	576,222,965.27	97.1
MINISTERIO DE EDUCACION, CULTURA Y DEPORTES	212,321,975.00	211,933,998.07	99.8
Proyectos Comunes	12,000,000.00	11,999,999.99	100.0
Programa de Identificación de Necesidades de Infraest. y Rep. de Escuelas (PINRE)	12,000,000.00	11,999,999.99	100.0
Educación Primaria	171,841,487.00	171,804,353.82	100.0
Servicios de Educación Primaria	166,241,487.00	166,239,536.88	100.0
Construcción de Escuelas de Educación Primaria Fase II	5,600,000.00	5,564,816.94	99.4
Educación Secundaria	6,040,488.00	5,694,155.95	94.3
Servicios de Educación Secundaria	3,164,988.00	3,164,988.00	100.0
Diseño de la Reforma de la Educación Secundaria (PPRE)	310,500.00	226,341.04	72.9
Uso Tecno.Educa. Modalidades Alternativas Educ. (PPRE)	2,565,000.00	2,302,826.91	89.8
Educación Continua para Adultos	22,440,000.00	22,435,488.31	100.0
Programa Alfabetización y Educación Básica en Adultos (PAEBANIC FASE II)	22,440,000.00	22,435,488.31	100.0

Cuadro No. 19

Gobierno Central
Alivio HIPC de la Deuda
Ministerios, Programas y Proyectos
Ejecución Período 2003
Córdoba

Organismo/Programa/Proyecto	Presupuesto Actualizado	Ejecución Devengado	Grado de Ejecución %
MINISTERIO AGROPECUARIO Y FORESTAL	10,500,000.00	7,643,295.95	72.8
Proyectos Centrales	10,500,000.00	7,643,295.95	72.8
Apoyo a Familias Rurales en Zonas Afectadas por Sequías e Inundaciones	7,500,000.00	6,408,138.22	85.4
Asistencia Alimentaria para Personas Afectadas por Desastres (PMA/OPSR)	3,000,000.00	1,235,157.73	41.2
MINISTERIO DE TRANSPORTE E INFRAESTRUCTURA	64,868,380.00	63,727,865.26	98.2
Construcción de Carreteras	32,010,800.00	30,907,147.51	96.6
Mejoramiento de Caminos Rurales / Adoquinado	22,010,800.00	20,907,147.51	95.0
Rehabilitación de Camino del Triángulo Minero	10,000,000.00	10,000,000.00	100.0
Conservación de la Red Vial	32,857,580.00	32,820,717.75	99.9
Rehabilitación de Caminos Secundarios	32,857,580.00	32,820,717.75	99.9
MINISTERIO DE SALUD	109,431,082.00	109,306,107.15	99.9
Actividades Centrales	2,134,137.00	2,134,137.00	100.0
Investigación, Control y Vigilancia en Salud Ambiental y Epidemiológica	1,966,556.34	1,966,556.34	100.0
Gestión Administrativa Financiera	167,580.66	167,580.66	100.0
Proyectos Centrales	678,780.00	678,780.00	100.0
Fortalecimiento del Sistema de Salud en Nicaragua	678,780.00	678,780.00	100.0
Servicios de Salud a las Personas	106,618,165.00	106,493,190.15	99.9
Promoción, Educación y Comunicación	2,348,111.33	2,348,110.97	100.0
Control y Vigilancia Epidemiológica	0.16		
Atención Ambulatoria, Diagnóstico y Tratamiento	31,714,830.10	31,714,830.10	100.0
Servicio de Hospitalización	51,105,079.41	51,105,044.37	100.0
Acciones Específicas	14.00		
Gestión Técnica y Administrativa	130.00		
Rehabilitación y Equipamiento Centros de Salud del Pacífico	2,000,000.00	1,903,864.03	95.2
Programa de Apoyo a Seis SILAIS (PROSILAIS)	450,000.00	421,340.68	93.6
Fortalecimiento de la Atención Primaria Rural (FSS)	19,000,000.00	19,000,000.00	100.0
MINISTERIO DEL TRABAJO	8,023,772.00	8,022,689.70	100.0
Partidas no Asignables a Programas	8,023,772.00	8,022,689.70	100.0
Educación Técnica Agropecuaria y Capacitación (BM-3371-NI)	1,600,000.00	1,600,000.00	100.0
Reparación y Ampliación Instituto Politécnico Cristóbal Colón Bluefields	2,509,842.00	2,509,840.17	100.0
Construcción Centro de Enseñanza Técnico Agropecuario Nueva Guinea	3,000,000.00	2,998,919.53	100.0
Capacitación Autoconstrucción de Viviendas León / INATEC	456,965.00	456,965.00	100.0
Capacitación Autoconstrucción de Viviendas Estelí / INATEC	456,965.00	456,965.00	100.0
MINISTERIO DE LA FAMILIA	26,447,895.00	26,400,936.73	99.8
Proyectos Centrales	10,128,855.00	10,085,280.83	99.6
Red de Protección Social	7,061,548.00	7,050,653.57	99.8
Red de Protección Social MECD	1,802,071.00	1,797,970.55	99.8
Red de Protección Social MINSa	1,265,236.00	1,236,656.71	97.7
Atención Programas Integrales Focalizados	1,000,000.00	999,990.79	100.0
Desarrollo Integral para la Prevención de la Violencia Juvenil	1,000,000.00	999,990.79	100.0
Atención a Comunidades Vulnerables de Emergencia	15,319,040.00	15,315,665.11	100.0
Programa de Atención Integral a la Niñez Nicaragüense (PAININ II)	15,319,040.00	15,315,665.11	100.0
INSTITUTO NICARAGÜENSE DE FOMENTO MUNICIPAL	9,031,719.00	7,907,610.00	87.6
Fomento Municipal	9,031,719.00	7,907,610.00	87.6
Programa de Fortalecimiento y Desarrollo Municipal	5,946,599.00	5,946,599.00	100.0
Proyecto de Planificación - Sistema de Catastro Municipal	1,389,010.00	1,389,010.00	100.0
Fortalecimiento Municipal y Desarrollo Local en Río San Juan	1,696,110.00	572,001.00	33.7
ASIGNACIONES A ENTES DESCENTRALIZADOS Y OTRAS INSTITUCIONES	152,903,327.00	141,280,462.41	92.4
Instituto de Desarrollo Rural	8,343,884.00	8,343,883.18	100.0
Des. Económico Social Waslala, Cua Bocay, Tuma, La Dalia, Rancho Grande	7,143,884.00	7,143,883.18	100.0
Desarrollo de la Costa del Pacífico Norte de Nicaragua	1,200,000.00	1,200,000.00	100.0

Gobierno Central
Alivio HIPC de la Deuda
Ministerios, Programas y Proyectos
Ejecución Período 2003
Córdoba

Organismo/Programa/Proyecto	Presupuesto Actualizado	Ejecución Devengado	Grado de Ejecución %
Fondo de Inversión Social de Emergencia	69,097,520.00	68,064,690.00	98.5
Descentralización y Microplanificación Participativa/FISE	22,405,010.00	22,405,010.00	100.0
Fondo de Mantenimiento (MECD / FISE)	7,325,680.00	7,325,680.00	100.0
Fondo de Mantenimiento (MINSAL / FISE)	5,254,000.00	5,254,000.00	100.0
Fortalecimiento FISE	31,240,000.00	31,240,000.00	100.0
Programa de Desarrollo Local en la Costa Atlántica	2,872,830.00	1,840,000.00	64.0
Gobierno Regional Autónomo Atlántico Norte	4,800,000.00	4,799,324.35	100.0
Construcción de Letrinas en los Municipios de la RAAN	4,800,000.00	4,799,324.35	100.0
Gobierno Regional Autónomo Atlántico Sur	11,550,686.00	11,485,665.02	99.4
Rehabilitación y Construcción de Calles Periféricas en Bluefields	11,550,686.00	11,485,665.02	99.4
Empresa Nicaragüense de Acueductos y Alcantarillados	13,561,264.00	9,117,157.00	67.2
Abastecimiento de Agua y Saneamiento Rural de Nic. Matagalpa y Jinotega	3,054,447.00	2,110,793.00	69.1
Agua y Saneamiento Matagalpa y Jinotega	947,571.00	632,754.00	66.8
Agua Potable Rural Regiones I,II,y Centrales (X FASE)	6,653,336.00	4,296,687.00	64.6
Agua y Saneamiento Zonas Rurales de Matagalpa	2,905,910.00	2,076,923.00	71.5
Comisión Nacional de Energía	30,707,060.00	30,707,060.00	100.0
Electrificación Rural	27,907,060.00	27,907,060.00	100.0
Electrificación Comunidades del Júcaro, San Miguelito	2,500,000.00	2,500,000.00	100.0
Electrificación de las Comunidades de Melchorritas, San Carlos	300,000.00	300,000.00	100.0
Instituto Nicaragüense de la Vivienda Urbana y Rural	5,644,432.00	5,644,432.00	100.0
Programa Multifase para Viviendas de Interés Social	5,644,432.00	5,644,432.00	100.0
Alcaldías Municipales	800,000.00	800,000.00	100.0
Transferencias a las Municipalidades	800,000.00	800,000.00	100.0
Prog. de Apoyo a la Implement. de la Estrategia de Reducción de la Pobreza	8,398,481.00	2,318,250.86	27.6
PAI / CONPES	745,500.00	310,927.98	41.7
PAI / INIFOM	760,662.00	164,067.31	21.6
PAI / MAGFOR	852,526.00	432,662.28	50.8
PAI / MECD	1,590,528.00	346,807.67	21.8
PAI / MIFAMILIA	1,192,896.00	438,486.06	36.8
PAI / SETEC	1,665,841.00	313,657.84	18.8
PAI / MINSAL	1,590,528.00	311,641.72	19.6
ALIVIO HIPC CLUB DE PARIS	324,650,000.00	324,650,000.00	100.0
MINISTERIO DE EDUCACION, CULTURA Y DEPORTES	324,650,000.00	324,650,000.00	100.0
Educación Primaria	324,650,000.00	324,650,000.00	100.0
Servicios de Educación Primaria	324,650,000.00	324,650,000.00	100.0
ALIVIO HIPC BCIE	311,719,102.00	311,713,851.19	100.0
MINISTERIO DE EDUCACION, CULTURA Y DEPORTES	185,669,496.00	185,669,496.00	100.0
Actividades Comunes	3,804,876.00	3,804,876.00	100.0
Dirección y Seguimiento Matagalpa	3,804,876.00	3,804,876.00	100.0
Educación Primaria	44,407,845.00	44,407,845.00	100.0
Servicios de Educación Primaria	44,407,845.00	44,407,845.00	100.0
Educación Secundaria	135,528,322.00	135,528,322.00	100.0
Servicios de Educación Secundaria	135,528,322.00	135,528,322.00	100.0
Educación Preescolar	987,522.00	987,522.00	100.0
Servicios de Educación Preescolar	987,522.00	987,522.00	100.0
Educación Especial	696,406.00	696,406.00	100.0
Servicios de Educación Especial	696,406.00	696,406.00	100.0

Gobierno Central
Alivio HIPC de la Deuda
Ministerios, Programas y Proyectos
Ejecución Período 2003
Córdoba

Organismo/Programa/Proyecto	Presupuesto Actualizado	Ejecución Devengado	Grado de Ejecución %
Educación Continua para Adultos	244,525.00	244,525.00	100.0
Servicios de Educación para Adultos	244,525.00	244,525.00	100.0
MINISTERIO DE SALUD	81,485,304.00	81,480,053.19	100.0
Actividades Centrales	9,746,986.73	9,741,935.04	99.9
Investigación Control y Vigilancia en Salud Ambiental y Epidemiológica	264,430.53	264,430.53	100.0
Gestión Administrativa Financiera	9,482,556.20	9,477,504.51	99.9
-	-	-	-
Servicios de Salud a las Personas	71,738,317.27	71,738,118.15	100.0
Servicios de Emergencia	0.30		
Acciones Específicas	108,172.09	108,172.09	100.0
Gestión Técnica, Administrativa y Financiera	56,157,693.62	56,157,693.62	100.0
Gestión Técnica y Administrativa	14,949,382.56	14,949,260.71	100.0
Servicios de Apoyo	523,068.70	522,991.73	100.0
ASIGNACIONES A ENTES DESCENTRALIZADOS Y OTRAS INSTITUCIONES	44,564,302.00	44,564,302.00	100.0
INVUR	6,500,000.00	6,500,000.00	100.0
Transferencias al INVUR	6,500,000.00	6,500,000.00	100.0
ALCALDÍAS MUNICIPALES	12,564,302.00	12,564,302.00	100.0
Transferencias Alcaldías	12,564,302.00	12,564,302.00	100.0
INSTITUTO TECNOLÓGICO NACIONAL	10,000,000.00	10,000,000.00	100.0
Transferencias al INTECNA	10,000,000.00	10,000,000.00	100.0
PROCURADURÍA PARA LA DEFENSA DE LOS DERECHOS HUMANOS	15,500,000.00	15,500,000.00	100.0
Transferencia a la Procuraduría para la Defensa de los Derechos Humanos	15,500,000.00	15,500,000.00	100.0
ALIVIO HIPC OPEP	67,944,341.00	67,814,149.36	99.8
MINISTERIO DE FOMENTO INDUSTRIA Y COMERCIO	1,446,000.00	1,445,998.00	100.0
Partidas no Asignables a Programas	1,446,000.00	1,445,998.00	100.0
Transferencias al INPYME	1,446,000.00	1,445,998.00	100.0
MINISTERIO DE SALUD	43,966,903.00	43,836,713.36	99.7
Actividades Centrales	1,726,793.87	1,726,577.31	100.0
Rectoría, Dirección y Coordinación Intra y Extra Sectorial	80.00		
Investigación Control y Vigilancia en Salud Ambiental y Epidemiológica	570,524.60	570,524.60	100.0
Gestión Administrativa Financiera	1,156,189.27	1,156,052.71	100.0
Servicios de Salud a las Personas	42,240,109.13	42,110,136.05	99.7
Promoción, Educación y Comunicación	460.00		
Servicios de Consulta Externa	36,014.00		
Control y Vigilancia Epidemiológica	7,262,746.40	7,262,409.10	100.0
Servicios de Emergencia	55,751.00		
Atención Ambulatoria, Diagnóstico y Tratamiento	8,392,225.23	8,392,224.34	100.0
Servicios de Hospitalización	26,248,925.69	26,248,925.07	100.0
Acciones Específicas	17.60		
Gestión Técnica, Administrativa y Financiera	86,980.00	85,603.13	98.4
Gestión Técnica y Administrativa	120,975.00	120,974.41	100.0
Servicios de Apoyo	36,014.21		
MINISTERIO DE LA FAMILIA	11,395,740.00	11,395,740.00	100.0
Servicios de Protección a la Niñez y Adolescencia	11,395,740.00	11,395,740.00	100.0
Dirección y Coordinación de Protección a la Niñez y la Adolescencia	10,756,576.00	11,395,740.00	105.9
Atención Psicosocial	635,021.00		
Servicios Jurídicos	4,143.00		
ASIGNACIONES A ENTES DESCENTRALIZADOS Y OTRAS INSTITUCIONES	11,135,698.00	11,135,698.00	100.0
ALCALDÍAS MUNICIPALES	10,635,698.00	10,635,698.00	100.0
Transferencias a Alcaldías	10,635,698.00	10,635,698.00	100.0

Gobierno Central
Alivio HIPC de la Deuda
Ministerios, Programas y Proyectos
Ejecución Período 2003
Córdoba

Organismo/Programa/Proyecto	Presupuesto Actualizado	Ejecución Devengado	Grado de Ejecución %
INSTITUTO TECNICO ESPECIALIZADO JUAN PABLO II	500,000.00	500,000.00	100.0
Instituto Técnico Especializado Juan Pablo II	500,000.00	500,000.00	100.0
ALIVIO HIPC FMI	61,910,000.00	61,910,000.00	100.0
MINISTERIO DE SALUD	61,910,000.00	61,910,000.00	100.0
Actividades Centrales	1,458,082.18	1,458,082.18	100.0
Investigación Control y Vigilancia en Salud Ambiental y Epidemiológica	1,174,460.52	1,174,460.52	100.0
Gestión Administrativa Financiera	283,621.66	283,621.66	100.0
Servicios de Salud a las Personas	60,451,917.82	60,451,917.82	100.0
Servicios de Consulta Externa	108,929.66	108,929.66	100.0
Atención Ambulatoria, Diagnóstico y Tratamiento	35,052,943.85	35,052,943.85	100.0
Servicios de Hospitalización	25,290,044.31	25,290,044.31	100.0
TOTAL GENERAL	1,486,498,564.00	1,460,039,673.11	98.2

Cuadro No. 20

Gobierno Central
Alivio HIPC de la Deuda
Ministerios, Programas y Proyectos
Ejecución Período 2003
Córdoba

Organismo/Programa/Proyecto	Gasto Corriente	Gasto de Capital	Total
ALIVIO HIPC BANCO MUNDIAL	151,169.29	117,577,538.00	117,728,707.29
PRESIDENCIA DE LA REPUBLICA	-	3,822,002.11	3,822,002.11
Secretaría de la Juventud	-	3,822,002.11	3,822,002.11
Programa de Empleo Comunitario Juvenil		3,822,002.11	3,822,002.11
MINISTERIO DE EDUCACION, CULTURA Y DEPORTES	-	53,884,496.01	53,884,496.01
Proyectos Comunes	-	50,916,736.75	50,916,736.75
Fortalecimiento y Modernización Institucional, APRENDE II		1,714,980.29	1,714,980.29
Mejoramiento en la Calidad de la Educación, APRENDE II		30,862,873.73	30,862,873.73
Unidad Coordinadora Educación Básica, APRENDE II		2,934,989.82	2,934,989.82
Programa Integral de Nutrición Escolar (PINE)		13,799,584.15	13,799,584.15
Expansión del Acceso y Cobertura, APRENDE II		1,604,308.76	1,604,308.76
Educación Primaria	-	2,967,759.26	2,967,759.26
Fortalec. a la Educ. Bilingüe Intercultural en la Costa Atlántica (FOREIBCA-FASE-II)		2,967,759.26	2,967,759.26
MINISTERIO DE SALUD	151,169.29	20,526,284.44	20,677,453.73
Proyectos Centrales	-	9,011,784.44	9,011,784.44
Fortalecimiento Institucional (PMSS)		9,011,784.44	9,011,784.44
Servicios de Salud a las Personas	151,169.29	11,514,500.00	11,665,669.29
Atención Ambulatoria, Diagnóstico y Tratamiento	53,163.00		53,163.00
Servicios de Hospitalización	98,006.29		98,006.29
Atención Primaria en Salud y Nutrición (PMSS)		1,787,500.00	1,787,500.00
Fondo para la Maternidad e Infancia Segura - FONMAT (PMSS)		9,727,000.00	9,727,000.00
MINISTERIO DE LA FAMILIA	-	2,998,318.71	2,998,318.71
Atención a Comunidades Vulnerables de Emergencia	-	2,998,318.71	2,998,318.71
Asistencia Integrada a Mujeres y Niños Vulnerables		2,998,318.71	2,998,318.71
INSTITUTO NICARAGÜENSE DE FOMENTO MUNICIPAL	-	10,930,990.00	10,930,990.00
Fomento Municipal	-	10,930,990.00	10,930,990.00
Segundo Proyecto de Municipios Rurales		10,930,990.00	10,930,990.00
ASIGNACIONES A ENTES DESCENTRALIZADOS Y OTRAS INSTITUCIONES	-	25,415,446.73	25,415,446.73
Gobierno Regional Autónomo Atlántico Norte	-	4,949,227.73	4,949,227.73
Construcción de Pozos Artesanales Comunidades de la RAAN		4,949,227.73	4,949,227.73
Empresa Nicaragüense de Acueductos y Alcantarillados	-	4,066,219.00	4,066,219.00
Agua y Saneamiento Regiones I,V,y VI		4,066,219.00	4,066,219.00
Alcaldías Municipales	-	16,400,000.00	16,400,000.00
Transferencias a las Municipalidades		16,400,000.00	16,400,000.00
ALIVIO HIPC BID	256,706,647.32	319,516,317.95	576,222,965.27
MINISTERIO DE EDUCACION, CULTURA Y DEPORTES	169,404,524.88	42,529,473.19	211,933,998.07
Proyectos Comunes	-	11,999,999.99	11,999,999.99
Programa de Identificación de Necesidades de Infraest. y Rep. de Escuelas (PINRE)		11,999,999.99	11,999,999.99
Educación Primaria	166,239,536.88	5,564,816.94	171,804,353.82
Servicios de Educación Primaria	166,239,536.88		166,239,536.88
Construcción de Escuelas de Educación Primaria Fase II		5,564,816.94	5,564,816.94
Educación Secundaria	3,164,988.00	2,529,167.95	5,694,155.95
Servicios de Educación Secundaria	3,164,988.00		3,164,988.00
Diseño de la Reforma de la Educación Secundaria (PPRE)		226,341.04	226,341.04
Uso Tecno.Educa. Modalidades Alternativas Educ. (PPRE)		2,302,826.91	2,302,826.91
Educación Continua para Adultos	-	22,435,488.31	22,435,488.31
Programa Alfabetización y Educación Básica en Adultos (PAEBANIC FASE II)		22,435,488.31	22,435,488.31
MINISTERIO AGROPECUARIO Y FORESTAL	-	7,643,295.95	7,643,295.95
Proyectos Centrales	-	7,643,295.95	7,643,295.95
Apoyo a Familias Rurales en Zonas Afectadas por Sequías e Inundaciones		6,408,138.22	6,408,138.22
Asistencia Alimentaria para Personas Afectadas por Desastres (PMA/OPSR)		1,235,157.73	1,235,157.73

Cuadro No. 20

Gobierno Central
Alivio HIPC de la Deuda
Ministerios, Programas y Proyectos
Ejecución Período 2003
Córdoba

Organismo/Programa/Proyecto	Gasto Corriente	Gasto de Capital	Total
MINISTERIO DE TRANSPORTE E INFRAESTRUCTURA	-	63,727,865.26	63,727,865.26
Construcción de Carreteras	-	30,907,147.51	30,907,147.51
Mejoramiento de Caminos Rurales / Adoquinado		20,907,147.51	20,907,147.51
Rehabilitación de Camino del Triángulo Minero		10,000,000.00	10,000,000.00
Conservación de la Red Vial	-	32,820,717.75	32,820,717.75
Rehabilitación de Caminos Secundarios		32,820,717.75	32,820,717.75
MINISTERIO DE SALUD	87,302,122.44	22,003,984.71	109,306,107.15
Actividades Centrales	2,134,137.00	-	2,134,137.00
Investigación, Control y Vigilancia en Salud Ambiental y Epidemiológica	1,966,556.34		1,966,556.34
Gestión Administrativa Financiera	167,580.66		167,580.66
Proyectos Centrales	-	678,780.00	678,780.00
Fortalecimiento del Sistema de Salud en Nicaragua		678,780.00	678,780.00
Servicios de Salud a las Personas	85,167,985.44	21,325,204.71	106,493,190.15
Promoción, Educación y Comunicación	2,348,110.97		2,348,110.97
Atención Ambulatoria, Diagnóstico y Tratamiento	31,714,830.10		31,714,830.10
Servicios de Hospitalización	51,105,044.37		51,105,044.37
Rehabilitación y Equipamiento Centros de Salud del Pacífico		1,903,864.03	1,903,864.03
Programa de Apoyo a Seis SILAIS (PROSILAIS)		421,340.68	421,340.68
Fortalecimiento de la Atención Primaria Rural (FSS)		19,000,000.00	19,000,000.00
MINISTERIO DEL TRABAJO	-	8,022,689.70	8,022,689.70
Partidas no Asignables a Programas	-	8,022,689.70	8,022,689.70
Educación Técnica Agropecuaria y Capacitación (BM-3371-NI)		1,600,000.00	1,600,000.00
Reparación y Ampliación Instituto Politécnico Cristóbal Colón Bluefields		2,509,840.17	2,509,840.17
Construcción Centro de Enseñanza Técnico Agropecuario Nueva Guinea		2,998,919.53	2,998,919.53
Capacitación Autoconstrucción de Viviendas León / INATEC		456,965.00	456,965.00
Capacitación Autoconstrucción de Viviendas Estelí / INATEC		456,965.00	456,965.00
MINISTERIO DE LA FAMILIA	-	26,400,936.73	26,400,936.73
Proyectos Centrales	-	10,085,280.83	10,085,280.83
Red de Protección Social		7,050,653.57	7,050,653.57
Red de Protección Social MECD		1,797,970.55	1,797,970.55
Red de Protección Social MINSA		1,236,656.71	1,236,656.71
Atención Programas Integrales Focalizados	-	999,990.79	999,990.79
Desarrollo Integral para la Prevención de la Violencia Juvenil		999,990.79	999,990.79
Atención a Comunidades Vulnerables de Emergencia	-	15,315,665.11	15,315,665.11
Programa de Atención Integral a la Niñez Nicaragüenses (PAININ II)		15,315,665.11	15,315,665.11
INSTITUTO NICARAGÜENSE DE FOMENTO MUNICIPAL	-	7,907,610.00	7,907,610.00
Fomento Municipal	-	7,907,610.00	7,907,610.00
Programa de Fortalecimiento y Desarrollo Municipal		5,946,599.00	5,946,599.00
Proyecto de Planificación - Sistema de Catastro Municipal		1,389,010.00	1,389,010.00
Fortalecimiento Municipal y Desarrollo Local en Río San Juan		572,001.00	572,001.00
ASIGNACIONES A ENTES DESCENTRALIZADOS Y OTRAS INSTITUCIONES	-	141,280,462.41	141,280,462.41
Instituto de Desarrollo Rural	-	8,343,883.18	8,343,883.18
Des. Económico Social Waslala, Cua Bocay, Tuma, La Dalia, Rancho Grande		7,143,883.18	7,143,883.18
Desarrollo de la Costa del Pacífico Norte de Nicaragua		1,200,000.00	1,200,000.00
Fondo de Inversión Social de Emergencia	-	68,064,690.00	68,064,690.00
Descentralización y Microplanificación Participativa/FISE		22,405,010.00	22,405,010.00
Fondo de Mantenimiento (MECD / FISE)		7,325,680.00	7,325,680.00
Fondo de Mantenimiento (MINSA / FISE)		5,254,000.00	5,254,000.00
Fortalecimiento FISE		31,240,000.00	31,240,000.00
Programa de Desarrollo Local en la Costa Atlántica		1,840,000.00	1,840,000.00
Gobierno Regional Autónomo Atlántico Norte	-	4,799,324.35	4,799,324.35
Construcción de Letrinas en los Municipios de la RAAN		4,799,324.35	4,799,324.35
Gobierno Regional Autónomo Atlántico Sur	-	11,485,665.02	11,485,665.02
Rehabilitación y Construcción de Calles Periféricas en Bluefields		11,485,665.02	11,485,665.02
Empresa Nicaragüense de Acueductos y Alcantarillados	-	9,117,157.00	9,117,157.00
Abastecimiento de Agua y Saneamiento Rural de Nic. Matagalpa y Jinotega		2,110,793.00	2,110,793.00

Cuadro No. 20

Gobierno Central
Alivio HIPC de la Deuda
Ministerios, Programas y Proyectos
Ejecución Período 2003
Córdoba

Organismo/Programa/Proyecto	Gasto Corriente	Gasto de Capital	Total
Abastecimiento de Agua y Saneamiento Matagalpa y Jinotega		632,754.00	632,754.00
Agua Potable Rural Regiones I,II,y Centrales (X FASE)		4,296,687.00	4,296,687.00
Agua y Saneamiento Zonas Rurales de Matagalpa		2,076,923.00	2,076,923.00
COMISION NACIONAL DE ENERGIA	-	30,707,060.00	30,707,060.00
Electrificación Rural		27,907,060.00	27,907,060.00
Electrificación Comunidades del Jícaro, San Miguelito		2,500,000.00	2,500,000.00
Electrificación de las Comunidades de Melchorritas, San Carlos		300,000.00	300,000.00
INVUR	-	5,644,432.00	5,644,432.00
Programa Multifase para Viviendas de Interés Social		5,644,432.00	5,644,432.00
ALCALDIAS MUNICIPALES	-	800,000.00	800,000.00
Transferencias a las Municipales		800,000.00	800,000.00
Prog. de Apoyo a la Implement. de la Estrategia de Reducción de la Pobreza	-	2,318,250.86	2,318,250.86
PAI / CONPES		310,927.98	310,927.98
PAI / INIFOM		164,067.31	164,067.31
PAI / MAGFOR		432,662.28	432,662.28
PAI / MECD		346,807.67	346,807.67
PAI / MIFAMILIA		438,486.06	438,486.06
PAI / SETEC		313,657.84	313,657.84
PAI / MINSA		311,641.72	311,641.72
ALIVIO HIPC CLUB DE PARIS	324,650,000.00	-	324,650,000.00
MINISTERIO DE EDUCACION, CULTURA Y DEPORTES	324,650,000.00	-	324,650,000.00
Educación Primaria	324,650,000.00	-	324,650,000.00
Servicios de Educación Primaria	324,650,000.00		324,650,000.00
ALIVIO HIPC BCIE	311,713,851.19	-	311,713,851.19
MINISTERIO DE EDUCACION, CULTURA Y DEPORTES	185,669,496.00	-	185,669,496.00
Actividades Comunes	3,804,876.00	-	3,804,876.00
Dirección y Seguimiento Matagalpa	3,804,876.00		3,804,876.00
Educación Primaria	44,407,845.00	-	44,407,845.00
Servicios de Educación Primaria	44,407,845.00		44,407,845.00
Educación Secundaria	135,528,322.00	-	135,528,322.00
Servicios de Educación Secundaria	135,528,322.00		135,528,322.00
Educación Preescolar	987,522.00	-	987,522.00
Servicios de Educación Preescolar	987,522.00		987,522.00
Educación Especial	696,406.00	-	696,406.00
Servicios de Educación Especial	696,406.00		696,406.00
Educación Continua para Adultos	244,525.00	-	244,525.00
Servicios de Educación para Adultos	244,525.00		244,525.00
MINISTERIO DE SALUD	81,480,053.19	-	81,480,053.19
Actividades Centrales	9,741,935.04	-	9,741,935.04
Investigación Control y Vigilancia en Salud Ambiental y Epidemiológica	264,430.53		264,430.53
Gestión Administrativa Financiera	9,477,504.51		9,477,504.51
Servicios de Salud a las Personas	71,738,118.15	-	71,738,118.15
Acciones Específicas	108,172.09		108,172.09
Gestión Técnica, Administrativa y Financiera	56,157,693.62		56,157,693.62
Gestión Técnica y Administrativa	14,949,260.71		14,949,260.71
Servicios de Apoyo	522,991.73		522,991.73
ASIGNACIONES A ENTES DESCENTRALIZADOS Y OTRAS INSTITUCIONES	44,564,302.00	-	44,564,302.00
INVUR	6,500,000.00	-	6,500,000.00
Transferencias al INVUR	6,500,000.00		6,500,000.00
ALCALDIAS MUNICIPALES	12,564,302.00	-	12,564,302.00
Transferencias a las Municipalidades	12,564,302.00		12,564,302.00
INSTITUTO TECNOLOGICO NACIONAL	10,000,000.00	-	10,000,000.00
Transferencia al INTECNA	10,000,000.00		10,000,000.00
PROCURADURIA PARA LA DEFENSA DE LOS DERECHOS HUMANOS	15,500,000.00	-	15,500,000.00
Transferencia a la Procuraduría para la Defensa de los Derechos Humanos	15,500,000.00		15,500,000.00

Cuadro No. 20

Gobierno Central
Alivio HIPC de la Deuda
Ministerios, Programas y Proyectos
Ejecución Período 2003
Córdoba

Organismo/Programa/Proyecto	Gasto Corriente	Gasto de Capital	Total
ALIVIO HIPC OPEP	67,314,149.36	500,000.00	67,814,149.36
MINISTERIO DE FOMENTO INDUSTRIA Y COMERCIO	1,445,998.00	-	1,445,998.00
Partidas no Asignables a Programas	1,445,998.00	-	1,445,998.00
Transferencias al INPYME	1,445,998.00		1,445,998.00
MINISTERIO DE SALUD	43,836,713.36	-	43,836,713.36
Actividades Centrales	1,726,577.31	-	1,726,577.31
Investigación Control y Vigilancia en Salud Ambiental y Epidemiológica	570,524.60		570,524.60
Gestión Administrativa Financiera	1,156,052.71		1,156,052.71
Servicios de Salud a las Personas	42,110,136.05	-	42,110,136.05
Control y Vigilancia Epidemiológica	7,262,409.10		7,262,409.10
Atención Ambulatoria, Diagnóstico y Tratamiento	8,392,224.34		8,392,224.34
Servicios de Hospitalización	26,248,925.07		26,248,925.07
Gestión Técnica, Administrativa y Financiera	85,603.13		85,603.13
Gestión Técnica y Administrativa	120,974.41		120,974.41
MINISTERIO DE LA FAMILIA	11,395,740.00	-	11,395,740.00
Servicios de Protección a la Niñez y Adolescencia	11,395,740.00	-	11,395,740.00
Dirección y Coordinación de Protección a la Niñez y Adolescencia	11,395,740.00		11,395,740.00
ASIGNACIONES A ENTES DESCENTRALIZADOS Y OTRAS INSTITUCIONES	10,635,698.00	500,000.00	11,135,698.00
ALCALDÍAS MUNICIPALES	10,635,698.00	-	10,635,698.00
Transferencias Alcaldías	10,635,698.00		10,635,698.00
INSTITUTO TECNICO ESPECIALIZADO JUAN PABLO II	-	500,000.00	500,000.00
Instituto Técnico Especializado Juan Pablo II		500,000.00	500,000.00
ALIVIO HIPC FMI	61,910,000.00	-	61,910,000.00
MINISTERIO DE SALUD	61,910,000.00	-	61,910,000.00
Actividades Centrales	1,458,082.18	-	1,458,082.18
Investigación Control y Vigilancia en Salud Ambiental y Epidemiológica	1,174,460.52		1,174,460.52
Gestión Administrativa Financiera	283,621.66		283,621.66
Servicios de Salud a las Personas	60,451,917.82	-	60,451,917.82
Servicios de Consulta Externa	108,929.66		108,929.66
Atención Ambulatoria, Diagnóstico y Tratamiento	35,052,943.85		35,052,943.85
Servicios de Hospitalización	25,290,044.31		25,290,044.31
TOTAL GENERAL	1,022,445,817.16	437,593,855.95	1,460,039,673.11

Gobierno Central
Estrategia Reducción de la Pobreza
Ejecución Período 2003
Córdobas

ENTIDAD/PROYECTO	PRESUPUESTO ACTUALIZADO	DEVENGADO		
		GASTO CORRIENTE	GASTO CAPITAL	TOTAL
PRESIDENCIA DE LA REPUBLICA	70,169,405.42	9,956,343.31	54,890,997.68	64,847,340.99
Programa Anticorrupción	6,384,429.46		6,289,096.91	6,289,096.91
Programa de Reconstrucción Solidaria de la Vivienda	34,166,526.78		34,166,526.78	34,166,526.78
Dirección y Coordinación de Estrategia	6,753,130.00	6,380,819.45	161,519.99	6,542,339.44
Fortalecimiento y Administración del Sistema Nacional de Inversión Pública (SNIP/SETEC)	3,298,504.00		3,276,480.56	3,276,480.56
Fondo Social Suplementario/SETEC	7,487,859.00		5,600,553.34	5,600,553.34
Direc. y Coord. para la Atención y Protec. Integ. a la Niñez y Adolescencia	4,744,512.18	3,575,523.86		3,575,523.86
Programa de Empleo Comunitario Juvenil	3,822,529.00		3,822,002.11	3,822,002.11
Programa Nacional de Información Juvenil	1,048,457.00		1,042,159.61	1,042,159.61
Programa Nacional de Educación no Formal en Población y Sexualidad (Fase I)	2,463,458.00		532,658.38	532,658.38
MINISTERIO DE GOBERNACION	2,500,000.00	-	2,417,467.45	2,417,467.45
Centro Especial para Adolescentes	2,500,000.00		2,417,467.45	2,417,467.45
MINISTERIO DE HACIENDA Y CREDITO PUBLICO	24,061,102.78	17,255,328.12	6,803,100.82	24,058,428.94
Dirección y Coordinación Intendencia de la Propiedad	10,563,139.52	3,860,765.15	6,803,100.82	10,663,865.97
Ordenamiento Territorial de la Propiedad	1,442,418.03	1,372,921.13		1,372,921.13
Cuantificación e Indemnización de la Propiedad	2,982,900.00	2,965,566.34		2,965,566.34
Titulación de la Propiedad Urbana	1,310,513.94	1,288,295.83	-	1,288,295.83
Titulación de la Propiedad Rural	7,762,131.29	7,767,779.67		7,767,779.67
MINISTERIO DE FOMENTO, INDUSTRIA Y COMERCIO	91,320,747.00	30,360,815.19	43,450,170.20	73,810,985.39
Fortalecimiento de Productores Exportadores de Café	1,567,694.00		1,497,262.28	1,497,262.28
Proyecto de Competitividad Aprendizaje e Innovación	19,601,826.00		19,531,915.29	19,531,915.29
Rehabilitación del Sector Cafetalero en Nicaragua	2,819,746.00		29,348.84	29,348.84
Promoción de la Competencia y Desregulación	1,767,965.00	1,732,595.09		1,732,595.09
Defensa del Consumidor	1,124,728.00	1,109,026.06		1,109,026.06
Normalización y Metrología	2,686,031.00	2,726,185.19		2,726,185.19
Registro de la Propiedad Intelectual	12,401,492.00	11,885,040.18	471,760.26	12,356,800.44
Apoyo a la Innovación Tecnológica en Nicaragua	27,500,000.00		13,387,093.66	13,387,093.66
Sistema Integrado de Normalización, Acreditación y Metrología	1,383,898.00		1,383,867.10	1,383,867.10
Políticas y Normas de Recursos Naturales	1,985,205.00	1,981,797.99		1,981,797.99
Administración de Concesiones	1,210,263.00	1,209,813.76		1,209,813.76
Programa de apoyo al Sector Ambiental en Nicaragua (PASMA-MIFIC)	1,424,524.00		1,420,525.89	1,420,525.89
Investigación	2,856,868.00	2,841,853.96		2,841,853.96
Control y Monitoreo	649,394.00	640,512.12		640,512.12
Promoción y Fomento	3,100,769.00	3,092,659.40		3,092,659.40
Desarrollo Integral Pesca Artesanal en la RAAN (DIPARAAN)	1,786,982.00		1,591,263.32	1,591,263.32
Investigación de Recursos Forestales	225,737.00	225,728.00		225,728.00
Investigación, uso Racional Recursos Hídricos	724,285.00	724,350.62		724,350.62
Monitoreo, Vigilancia y Control de Recursos Forestales	287,673.00	279,831.00		279,831.00
Fomento y Promoción de Recursos Forestales	472,558.00	465,423.82		465,423.82
Transferencia al INPYME	1,446,000.00	1,445,998.00		1,445,998.00
Desarrollo Pequeña y Mediana Industria Muebles de Madera en Nicaragua	4,297,109.00		4,137,133.56	4,137,133.56
MINISTERIO DE EDUCACION, CULTURA Y DEPORTES	1,817,865,314.00	1,132,011,597.96	642,644,257.90	1,774,655,855.86
Dirección Superior	6,946,790.37	6,965,313.59		6,965,313.59
Promoción y Participación Educativa	1,395,312.93	1,826,883.24		1,826,883.24
Servicio de Auditoría Interna	899,246.71	852,359.34		852,359.34
Asuntos Jurídicos	839,148.59	707,605.16		707,605.16
Comunicación Social	4,470,354.45	4,449,305.84		4,449,305.84
Servicio de Coordinación Nacional de Proyectos y Cooperación	2,550,054.02	2,949,490.29		2,949,490.29
Coordinación de Eventos Educativos	189,505.37	106,609.13		106,609.13
Innovación y Desarrollo Tecnológico	858,870.30	724,969.04		724,969.04
Servicio Administrativo y Financiero	40,725,484.48	40,086,633.21	146,658.11	40,233,291.32
Servicios Académicos	1,891,766.15	1,904,778.10		1,904,778.10
Servicios de Planificación Estratégica	254,930.25	122,356.25		122,356.25
Servicios de Emergencias Escolares	167,908.00	158,586.26		158,586.26
Atención al Docente	254,212.00	90,007.02		90,007.02
Informática Educativa	104,813.21	104,813.21		104,813.21
Asesoría Académica a Centros Escolares	250,039.00	224,672.50		224,672.50
Prospección y Políticas Educativas	1,673,764.23	1,871,456.45		1,871,456.45
Supervisión Centros Privados	70,366.00	200,587.65		200,587.65
Fortalecimiento SNIP - MECD	600,000.00		599,976.42	599,976.42
Coordinación de Delegaciones	7,088,860.82	6,313,849.12	452,162.96	6,766,012.08
Servicio de Coordinación a Delegaciones y Supervisión	2,670,742.02	1,965,702.10		1,965,702.10
Coordinación de Asuntos de Regiones Autónomas	239,945.84	305,293.55		305,293.55
Dirección y Seguimiento Nueva Segovia	2,774,122.60	2,420,725.92		2,420,725.92
Dirección y Seguimiento Madriz	3,500,399.48	3,000,603.67		3,000,603.67
Dirección y Seguimiento Estelí	2,462,999.14	2,203,624.44		2,203,624.44

Gobierno Central
Estrategia Reducción de la Pobreza
Ejecución Período 2003
Córdoba

ENTIDAD/PROYECTO	PRESUPUESTO ACTUALIZADO	DEVENGADO		TOTAL
		GASTO CORRIENTE	GASTO CAPITAL	
Dirección y Seguimiento Jinotega	2,729,770.77	2,499,437.17		2,499,437.17
Dirección y Seguimiento Matagalpa	6,338,189.27	6,250,987.67		6,250,987.67
Dirección y Seguimiento Boaco	2,311,613.55	2,214,855.72		2,214,855.72
Dirección y Seguimiento Chontales	3,611,996.79	3,713,773.00		3,713,773.00
Dirección y Seguimiento Río San Juan	1,127,025.66	1,147,974.14		1,147,974.14
Dirección y Seguimiento Zelaya Central	164,684.21	200,897.91		200,897.91
Dirección y Seguimiento Chinandega	2,596,472.30	2,723,251.28		2,723,251.28
Dirección y Seguimiento León	2,938,034.97	3,244,715.69		3,244,715.69
Dirección y Seguimiento Managua No. 1	1,151,919.84	923,625.85		923,625.85
Dirección y Seguimiento Managua No. 2	3,148,703.79	3,106,231.58		3,106,231.58
Dirección y Seguimiento Managua No. 3	113,074.31	62,511.89		62,511.89
Dirección y Seguimiento Managua No. 4	183,529.50	122,956.50		122,956.50
Dirección y Seguimiento Carazo	2,083,762.66	2,102,677.12		2,102,677.12
Dirección y Seguimiento Masaya	1,631,479.95	1,555,707.63		1,555,707.63
Dirección y Seguimiento de Granada	738,274.18	1,012,450.43		1,012,450.43
Dirección y Seguimiento Rivas	1,324,369.49	1,733,663.12		1,733,663.12
Dirección y Seguimiento RAAN	992,658.84	1,716,370.74		1,716,370.74
Dirección y Seguimiento Sector Minero	94,360.90	78,130.90		78,130.90
Dirección y Seguimiento RAAS	1,241,929.60	2,154,633.41		2,154,633.41
Programa de Reconstrucción Regional para América Central (PRRAC/MECD)	8,922,400.00		5,610,434.28	5,610,434.28
Participación Comunitaria (Base II)	2,009,122.27		1,975,875.27	1,975,875.27
Mejoramiento de la Calidad en la Educación Multigrado y Bilingüe (Base II)	4,774,102.91		4,774,101.23	4,774,101.23
Programa de Identif. de Necesidades de Infraest. y Reparación de Escuelas (PINRE)	62,637,800.00		57,035,502.19	57,035,502.19
Fortalecimiento y Modernización Institucional (APRENDE II)	33,773,339.00		20,882,510.25	20,882,510.25
Mejoramiento en la Calidad de la Educación (APRENDE II)	176,433,871.40		172,662,835.85	172,662,835.85
Unidad Coordinadora Educación Básica (APRENDE II)	7,421,725.91		6,612,008.73	6,612,008.73
Contribución al Fondo Social Suplementario, Incentivos (PPRE)	17,882,497.79		17,806,331.77	17,806,331.77
Programa Integral Nutrición Escolar (PINE)	119,558,063.42		119,357,646.40	119,357,646.40
Expansión del Acceso y Cobertura (APRENDE II)	23,265,695.00		19,865,180.87	19,865,180.87
Aumentar la Efectividad del Maestro (Base II)	4,382,187.58		4,382,186.24	4,382,186.24
Dirección y Coordinación Educación Primaria	16,694,660.11	19,801,682.38	4,464,466.05	24,266,148.43
Servicios de Educación Primaria	793,174,523.73	785,578,523.31		785,578,523.31
Construcción de Escuelas de Educación Primaria (FASE II)	93,625,307.00		93,590,122.39	93,590,122.39
Fortalecimiento Institucional en Apoyo a la descentralización de la Educación Primaria (Base II)	1,786,963.67		1,719,169.08	1,719,169.08
Educación Multigrado (EBACIT)	6,404,320.00		839,511.17	839,511.17
Educación Extra edad (EBACIT)	3,999,934.00		228,632.44	228,632.44
Fort. a la Educación Bilingüe Intercultural en la Costa Atlántica (FOREIBCA - FASE II)	13,537,288.02		13,505,047.28	13,505,047.28
Educación Inicial y Preescolar (EBACIT)	3,348,600.00		472,057.57	472,057.57
Coordinación y Dirección de Educación Secundaria	1,376,034.85	1,647,916.29		1,647,916.29
Servicios de Educación Secundaria	166,120,198.13	165,829,738.09	18,576.84	165,848,314.93
Diseño de la Reforma de la Educación Secundaria (PPRE)	5,162,082.92		5,077,923.64	5,077,923.64
Uso de Tecnología Educ. en Modalidades Alternativas de Educación (PPRE)	41,088,913.39		40,826,740.30	40,826,740.30
Diseño Reforma Educ. Básica y Media con Orientación y Habilitación Laboral	3,740,469.73		3,707,281.88	3,707,281.88
Coordinación y Dirección de Educación Preescolar	407,080.48	405,408.48		405,408.48
Servicios de Educación Preescolar	11,831,237.15	11,830,345.27		11,830,345.27
Educación Preescolar (PPRE)	3,247,845.80		2,993,940.27	2,993,940.27
Coordinación y Dirección de Educación Especial	1,143,213.34	854,774.08		854,774.08
Servicios de Educación Especial	9,787,652.52	10,074,306.78		10,074,306.78
Coordinación y Desarrollo de Educación Continua para Adultos	2,036,230.65	2,118,893.06		2,118,893.06
Servicios de Educación de Adultos	4,229,443.79	4,145,412.92		4,145,412.92
Programa Alfabetización y Educación Básica en Adultos (PAEBANIC FASE II)	42,315,657.18		42,310,889.72	42,310,889.72
Coordinación y Dirección de Educación Formación Docente	968,477.48	864,636.42		864,636.42
Servicios de Educación Formación Docente	12,650,399.24	12,738,884.05		12,738,884.05
Componente de Becas (NIC/006 Escuelas Normales II)	726,489.00		726,488.70	726,488.70
MINISTERIO AGROPECUARIO Y FORESTAL	438,049,521.82	93,549,149.02	291,459,134.18	385,008,283.20
Dirección Superior	8,755,288.56	8,767,238.38		8,767,238.38
Servicios de Auditorías Internas	634,956.92	638,332.01		638,332.01
Servicios de Inversión y Cooperación Externa	1,040,706.48	999,703.24		999,703.24
Servicios Administrativos Financieros	6,086,088.57	6,099,372.46		6,099,372.46
Servicios de Políticas Agropecuarias y Forestal	2,210,607.95	2,208,492.59		2,208,492.59
Servicios de Estrategias Territoriales	1,932,176.92	1,940,213.45		1,940,213.45
Servicios de Coordinación Territorial	9,506,944.15	9,502,134.43		9,502,134.43
Dirección General de Sanidades Agropecuarias	3,460,830.71	3,454,467.72		3,454,467.72
Servicios de Tierra y Reforma Agraria	172,069.00	181,039.95		181,039.95
Municipios Verdes	13,044,289.50		12,089,049.22	12,089,049.22
Iniciativas por el Desarrollo Rural de Nicaragua	850,000.00		770,316.98	770,316.98
Programa de apoyo al MAGFOR y Desarrollo de los Factores	8,960,500.00		6,807,520.31	6,807,520.31
Proyecto de Tecnología Agropecuaria (FASE I/BM-3371-NI)	85,272,961.48		71,189,475.71	71,189,475.71
Apoyo a Familias Rurales en Zonas Afectadas por Sequías e Inundaciones	42,333,121.80		41,241,259.49	41,241,259.49

Gobierno Central
Estrategia Reducción de la Pobreza
Ejecución Período 2003
Córdoba

ENTIDAD/PROYECTO	PRESUPUESTO ACTUALIZADO	DEVENGADO		TOTAL
		GASTO CORRIENTE	GASTO CAPITAL	
Apoyo al Proceso de Comercialización de Granos Básicos	12,000,000.00		10,097,412.10	10,097,412.10
Promoción de la Inversión en Forestería Sostenible	28,551,925.64		28,551,653.28	28,551,653.28
Programa de Fortalecimiento Institucional - MAGFOR	3,737,096.73		3,733,467.89	3,733,467.89
Asistencia Alimentaria para Personas Afectadas por Desastres (PMA/OPSR-10212)	54,500,000.00		25,024,586.00	25,024,586.00
Fortalecimiento SNIP/MAGFOR	600,000.00		552,665.29	552,665.29
Dirección y Coordinación de Servicios de Sanidad Vegetal y Semillas	406,201.18	464,034.00		464,034.00
Servicios de Vigilancia, Diagnóstico y Certificación Fitosanitaria	1,668,972.24	1,694,050.39		1,694,050.39
Servicios de Diagnóstico	220,387.00	218,658.40		218,658.40
Servicios de Certificación Fitosanitaria	104,478.00	88,991.00		88,991.00
Servicios de Cuarentena Vegetal	3,857,546.56	3,817,673.28		3,817,673.28
Servicios de Registro, Control y Certificación de Semillas	1,940,191.10	1,900,369.47		1,900,369.47
Dirección y Coordinación de Salud Animal	706,288.70	743,174.33		743,174.33
Servicios de Vigilancia, Diagnóstico e Inspección para Salud Animal	3,374,978.12	3,296,109.79	100,251.25	3,396,361.04
Servicios de Diagnóstico Veterinario	280,388.88	280,589.27		280,589.27
Servicios de Registro Genealógico del Ganado	46,050.00	52,574.00		52,574.00
Servicios de Certificación Zoonosanitario, e Inspección Sanitaria de Plantas	232,287.84	218,653.60		218,653.60
Inspección Sanitaria Plantas Procesadoras de Alimentos	2,760,143.00	2,814,248.19		2,814,248.19
Servicios de Operaciones de Campo	151,550.92	150,180.28		150,180.28
Laboratorio Nacional de Residuos Biológicos	6,168,939.21	6,123,836.06	29,644.31	6,153,480.37
Centro de Servicios para el Mejoramiento Pecuário	2,002,538.04	1,947,849.74		1,947,849.74
Servicios de Cuarentena Animal	3,012,670.12	2,881,105.15		2,881,105.15
Dirección y Coordinación de Servicios de Registro y Control de Insumos Agropecuarios	824,200.00	770,810.07		770,810.07
Servicios de Registro de Productos Veterinarios e Insumos Agropecuarios	1,068,524.53	1,085,963.82		1,085,963.82
Registro Productos Agroquímicos	244,959.30	247,158.89		247,158.89
Registro de Sustancia Tóxicas y Peligrosas	64,402.00	66,600.00		66,600.00
Servicios de Acreditación Profesionales Agroquímicos	62,056.00	64,254.00		64,254.00
Servicios de Vigilancia de Calidad Productos Agropecuarios	58,524.00	58,211.00		58,211.00
INTA	30,784,356.00	30,773,060.06		30,773,060.06
Plan Maestro Manejo Forestal y Prev. de Des. Zona Norte del Pacífico de Nicaragua - INAFOR	4,459,428.00		2,491,219.00	2,491,219.00
Modelo de Atención Productiva a Pequeños Productores de Escasos Recursos (PESA) - INTA	4,512,279.00		4,427,228.00	4,427,228.00
Seguridad Alimentaria Cuerpos de Paz -INTA	2,970,000.00		2,970,000.00	2,970,000.00
Fortalecimiento a las Operaciones del INTA (BM-3371-NI)	72,591,460.67		72,591,459.97	72,591,459.97
Fortalecimiento para el Manejo de Cuencas y la Prevención Desastres Naturales (FOCUENCAS)	3,510,300.00		2,930,400.00	2,930,400.00
Apoyo a la Actividad Forestal Campesina en Nueva Segovia (PROCAFOR/INAFOR)	5,239,372.00		4,893,022.10	4,893,022.10
Transferencia de Tecnol. y Prom. Forestal, Manejo de Bosques Natur. (TRANSFORMA/INAFOR)	1,076,485.00		968,503.28	968,503.28
MINISTERIO DE TRANSPORTE E INFRAESTRUCTURA	257,914,913.84	197,252.51	251,029,606.74	251,226,859.25
Unidad Técnica de Enlace para Desastres	293,290.84	197,252.51		197,252.51
Fortalecimiento SNIP-MTI	650,000.00		648,470.59	648,470.59
Programa de Transporte Departamento de Estelí	9,626,000.00		9,625,146.07	9,625,146.07
Proyectos Menores de Transporte Región Atlántica	14,530,000.00		14,528,649.56	14,528,649.56
Mejoramiento Caminos Rurales/Adoquinado	118,428,700.00		111,877,312.11	111,877,312.11
Rehabilitación de Camino del Triángulo Minero	17,400,000.00		17,399,999.36	17,399,999.36
Adoquinado Camino Ocotol - Macuelizo	35,400,000.00		35,399,998.32	35,399,998.32
Rehabilitación y Mantenimiento de Caminos Secundarios	32,857,580.00		32,820,717.75	32,820,717.75
Mantenimiento Caminos Rurales Fondo Social Suplementario	28,729,343.00		28,729,312.98	28,729,312.98
MINISTERIO DE SALUD	2,064,214,877.95	1,465,799,326.50	545,789,056.27	2,011,588,382.77
Rectoría, Dirección y Coordinación Intra y Extra Sectorial	684,836.77	410,896.20		410,896.20
Servicios de Comunicación Social		38,022.42		38,022.42
Servicio de Auditoría Interna	3,552.00	6,811.29		6,811.29
Planific., Gestión de Cooper. Ext. y Sist. de Información	386,713.59	291,482.13		291,482.13
Regulación, Normatización y Habilitación de Servicios	16,344.81	107,204.11		107,204.11
Dirección y Coordinación de Serv. de Salud	308,319.15	377,610.36		377,610.36
Invest. Control y Vigil. En Salud Ambiental y Epidemiológica	13,944,334.12	14,933,044.06	37,214.76	14,970,258.82
Gestión Administrativa Financiera	198,467,268.06	181,654,690.78	13,425,459.67	195,080,150.45
Administración de Recursos Humanos y Docencia	4,617.92	166,176.97		166,176.97
Programa Seguridad Ambiental y Vigilancia Nutricional	400,000.00		399,983.73	399,983.73
Promoción Uso Racional de Medicamentos	350,000.00		350,000.00	350,000.00
Fortalecimiento Institucional (PMSS)	101,270,844.67		101,010,680.15	101,010,680.15
Programa de Cooperación Técnica OPS/OMS	5,000,000.00		4,655,101.00	4,655,101.00
Fortalecimiento SNIP/MINSA	600,000.00		599,960.17	599,960.17
Fortalecimiento del Sistema de Salud en Nicaragua	53,794,920.52		53,791,358.19	53,791,358.19
Formulación Programa Nac. Salud Reproductiva con Enfoque Sectorial en la Reforma del Sector	7,218,393.00		3,401,369.45	3,401,369.45
Experiencia Demostrativa Modelo Departam. Servicios Diferenciados para Adolescentes	2,164,136.00		1,139,054.38	1,139,054.38
Paquete de Servicios Básicos en Salud Reproductiva	6,612,400.00		6,612,400.00	6,612,400.00

Gobierno Central
Estrategia Reducción de la Pobreza
Ejecución Período 2003
Córdoba

ENTIDAD/PROYECTO	PRESUPUESTO ACTUALIZADO	DEVENGADO		TOTAL
		GASTO CORRIENTE	GASTO CAPITAL	
Programa de Salud Reproductiva, Equidad y Derechos en Nicaragua (SARED)	5,224,272.00		5,114,853.76	5,114,853.76
Promoción de la Salud Integral de la Mujer (PROSIM FASE II)	2,121,770.00		2,120,333.81	2,120,333.81
Reforzamiento de la Salud Infantil en Nicaragua	29,370,420.00		2,525,581.65	2,525,581.65
Formulación de un Programa Nacional de Salud Reproductiva con Enfoque Sectorial	1,011,640.00		115,159.45	115,159.45
Cuidados Obstétricos de Emergencia por una Maternidad Segura	3,206,764.00		3,205,508.03	3,205,508.03
Equiparación de Oportunidades para Personas con Discapacidad	8,715,995.00		8,459,219.52	8,459,219.52
Promoción, Educación y Comunicación	4,206,161.34	3,420,747.82		3,420,747.82
Control y Vigilancia Epidemiológica	14,735,231.06	14,034,240.68		14,034,240.68
Atención Ambulatoria, Diagnóstico y Tratamiento	84,604,566.72	94,753,902.18		94,753,902.18
Acciones Específicas	4,374,054.31	737,021.04		737,021.04
Gestión Técnica y Administrativa	424,566,049.39	417,912,669.21	40,109.15	417,952,778.36
Rehabilitación y Equipamiento de Centros de Salud del Pacífico de Nicaragua	55,331,858.00		55,235,722.03	55,235,722.03
Fortalecimiento al Sistema Local de Atención Integral a la Salud (SILAIS) de Granada	7,068,926.00		7,067,697.34	7,067,697.34
Programa de Apoyo a Seis SILAIS (PROSILAIS)	22,946,634.00		22,550,182.98	22,550,182.98
Rehabilitación de los Servicios de Atención Primaria y Fortalecimiento del Silais de Managua	5,500,000.00		5,499,999.79	5,499,999.79
Fortalecimiento de la Atención Primaria Rural (FSS)	61,623,000.00		61,010,379.48	61,010,379.48
Atención Primaria en Salud y Nutrición (PMSS)	36,528,274.04		36,528,274.03	36,528,274.03
Fondo para Maternidad e Infancia Segura-FONMAT (PMSS)	41,997,000.00		37,737,838.89	37,737,838.89
Apoyo Integrado a los Silais de Masaya, Carazo y Rivas (MACARI)	18,660,449.00		11,492,847.81	11,492,847.81
Servicios de Consulta Externa	2,423,025.96	2,981,081.58	1,428.50	2,982,510.08
Servicios de Emergencia	3,328,626.52	4,354,896.82	12,227.63	4,367,124.45
Servicios de Hospitalización	150,808,691.81	152,068,046.99	36,682.90	152,104,729.89
Gestión Técnica, Administrativa y Financiera	575,663,641.76	570,258,405.73	300,056.39	570,558,462.12
Servicios de Apoyo	4,280,815.28	6,017,430.63	78,429.97	6,095,860.60
Rehabilitación Hospitales Puerto Cabezas, Bluefields y San Carlos	12,064,000.00		10,301,999.35	10,301,999.35
Serv. Salud Reproductiva para Adolescentes (Experiencia Demostrativa Hosp. Bertha C.R.)	400,000.00		378,871.41	378,871.41
Modernización de la Red Hospitalaria (PMSS)	90,865,877.15		90,553,070.90	90,553,070.90
Control y Vigilancia de Riesgos Ambientales	448,684.00	800,657.34		800,657.34
Control y Vigilancia del Agua	189,374.00	46,156.38		46,156.38
Control y Vigilancia de Excretas, Desechos y Aguas Resid.	217,180.00	4,907.03		4,907.03
Control y Vigilancia de Alimentos y Medicamentos	3,978.00	6,882.52		6,882.52
Control y Vigilancia de Establecimientos Comercio, Industria y de Servicios	45,629.00	-		-
Control y Vigilancia de Urbanizaciones y Viviendas	455,609.00	416,342.23		416,342.23
MINISTERIO DEL TRABAJO	29,071,320.00	2,000,000.00	21,928,592.00	23,928,592.00
INATEC	2,000,000.00	2,000,000.00		2,000,000.00
Ampliación ENMA Chinandega	925,582.00		925,580.28	925,580.28
Educación Técnica Agropecuaria y Capacitación (BM-3371-NI)	13,493,548.00		8,401,928.57	8,401,928.57
Rehabilitación y Ampliación Instituto Politécnico Cristobal Colón/Bluefields	2,759,842.00		2,759,840.16	2,759,840.16
Construcción Centro de Enseñanza Técnico Agropecuario/Nueva Guinea	3,380,000.00		3,378,919.53	3,378,919.53
Capacitación en Autoconstrucción de Viviendas en León	1,347,085.00		1,297,483.21	1,297,483.21
Capacitación en Autoconstrucción de Viviendas en Esteli	1,347,085.00		1,347,085.00	1,347,085.00
Capacitación en Autoconstrucción de Viviendas en Carazo / INATEC	50,000.00		50,000.00	50,000.00
Capacitación en Autoconstrucción de Viviendas en Masaya	50,000.00		50,000.00	50,000.00
Capacitación Promoción Ocupacional	287,248.00		287,248.00	287,248.00
Rehabilitación y Ampliación Instituto Politécnico/Jinotepe	1,310,000.00		1,309,577.25	1,309,577.25
Capacitación en Autoconstrucción de Viviendas en Matagalpa	1,720,930.00		1,720,930.00	1,720,930.00
Ampliación del Proyecto de Capacitación en Autoconstrucción de Viviendas	400,000.00		400,000.00	400,000.00
MINISTERIO DEL AMBIENTE Y DE LOS RECURSOS NATURALES	191,834,697.54	7,187,415.45	180,923,135.68	188,110,551.13
Programa Socioambiental y de Desarrollo Forestal II (POSAF II)	53,471,593.21		50,976,762.08	50,976,762.08
Fortalecimiento SNIP - MARENA	600,000.00		599,031.97	599,031.97
Programa de Apoyo al Sector Medio Ambiente de Nicaragua	23,088,116.84		23,081,236.73	23,081,236.73
Programa Ambiental Nicaragua Finlandia (Fase II)	5,039,814.00		4,083,584.10	4,083,584.10
Dirección y Coordinación de Regulación Ambiental Territorial	1,127,098.01	1,119,476.54		1,119,476.54
Servicios de Coordinación Técnica y Delegaciones Territoriales	2,229,177.21	2,221,627.04		2,221,627.04
Segundo Proyecto de Municipios Rurales - MARENA	23,097,589.48		23,076,561.79	23,076,561.79
Servicio de Administración de Biodiversidad y SINAP	20,151.57	20,151.57		20,151.57
Protección y Mejoramiento del Parque Nacional Volcán Masaya	2,716,669.47	2,505,317.44	206,540.38	2,711,857.82
Protección Especies en Peligro de Extinción (CITES)	1,408,022.23	1,320,842.86	3,905.41	1,324,748.27
Corredor Biológico Mesoamericano	4,361,293.01		4,359,925.98	4,359,925.98
Corredor Biológico del Atlántico	32,741,206.21		32,619,808.31	32,619,808.31
Manejo de Recursos Naturales en Areas Protegidas	16,590,297.27		16,574,906.99	16,574,906.99
Manejo Ambiental y Desarrollo Sostenible de la Cuenca Río San Juan	7,590,784.12		7,590,551.39	7,590,551.39
Reserva de Biósfera BOSAWAS	17,640,984.91		17,639,408.50	17,639,408.50
Manejo y Cons. Econsist. Costero Golfo de Fonseca	111,900.00		110,912.05	110,912.05
MINISTERIO DE LA FAMILIA	328,979,266.33	54,421,368.56	247,324,508.10	301,745,876.66
Dirección Superior	7,951,651.65	7,767,318.85	-	7,767,318.85

Gobierno Central
Estrategia Reducción de la Pobreza
Ejecución Período 2003
Córdoba

ENTIDAD/PROYECTO	PRESUPUESTO ACTUALIZADO	DEVENGADO		
		GASTO CORRIENTE	GASTO CAPITAL	TOTAL
Servicios Administrativos Financieros	6,802,476.95	8,008,112.67	8,358.91	8,016,471.58
Servicios de Planificación	566,562.21	596,025.68		596,025.68
Servicios de Auditoría Interna	422,876.30	394,152.97		394,152.97
Servicios de Asesoría Legal	653,503.40	582,038.39		582,038.39
Formación Socioeducativa (CEFORSE)	120,876.33	100,874.58		100,874.58
Delegaciones Departamentales	10,583,474.89	9,454,228.99		9,454,228.99
Fortalecimiento Institucional-MIFAM	9,160,419.00		7,951,963.66	7,951,963.66
Red de Protección Social	42,015,235.60		26,135,452.89	26,135,452.89
Red de Protección Social MECD	16,877,477.95		15,796,235.27	15,796,235.27
Red de Protección Social MINSA	50,990,611.98		47,567,203.44	47,567,203.44
Dirección y Coordinación para la Atención a la Familia	189,742.40	172,483.80		172,483.80
Fortalecimiento Familiar	142,213.57	158,905.00		158,905.00
Promoción e Implementación de Políticas Públicas para fomentar la Paternidad y Maternidad Resp.	2,276,037.00		218,257.60	218,257.60
Dirección y Coordinación de Programas Integrales Focalizados	330,886.69	263,417.73		263,417.73
Atención a Programas y Proyectos	986,240.99	1,052,902.42		1,052,902.42
Desarrollo Integral para la Prevención de la Violencia Juvenil	1,000,000.00		999,990.79	999,990.79
Dirección y Coordinación para la Atención de Comunidades Vulnerables de Emergencia	638,450.69	609,308.15		609,308.15
Atención a Comunidades Vulnerables	148,764.18	130,418.12		130,418.12
Atención Acciones de Emergencia	285,991.55	331,427.45		331,427.45
Asistencia Integrada a Mujeres y Niños Vulnerables	3,000,000.00		2,998,318.71	2,998,318.71
Programa de Atención Integral a la Niñez Nicaragüense (PAININ II)	128,971,537.33		128,897,178.90	128,897,178.90
Dirección y Coordinación de Protección a la Niñez y Adolescencia	19,658,423.83	20,010,597.24		20,010,597.24
Atención Psicosocial	926,090.05	220,788.73		220,788.73
Servicios Jurídicos	296,620.32	346,077.15		346,077.15
Programa de Atención Integral a Niños/as y Adolescentes en Alto Riesgo	16,925,170.47		14,866,089.67	14,866,089.67
Instituto Nicaragüense de la Mujer	4,224,847.00	4,222,290.64		4,222,290.64
Programa de Apoyo en el Diseño Plan Nacional contra la Violencia/INIM	1,463,417.00		1,104,534.71	1,104,534.71
Programa de Derechos de Vigencia de las Convenciones/INIM	515,900.00			-
Red de servicios, Atención, Violencia Intrafamiliar/sexual a la Mujer, Niñez y Adolescencia / INIM	853,767.00		780,923.55	780,923.55
PROCURADURIA GENERAL DE LA REPUBLICA	2,045,033.64	-	2,045,033.64	2,045,033.64
Apoyo a la Procuraduría del Medio Ambiente	2,045,033.64		2,045,033.64	2,045,033.64
INSTITUTO NICARAGUENSE DE FOMENTO MUNICIPAL	146,404,431.15	9,551,707.77	111,288,850.01	120,840,557.78
Dirección y Coordinación para el Fomento Municipal	1,974,612.77	2,202,921.48		2,202,921.48
Servicio Administrativo Financiero	4,207,148.12	3,730,084.25		3,730,084.25
Relaciones Internacionales	18,179.50			-
Servicios de Capacitación	168,481.25	161,511.25		161,511.25
Asistencia Técnica a Municipios	309,117.00	213,088.75		213,088.75
Servicio de Informática e Investigación	891,563.36	999,204.30		999,204.30
Seguimiento y Control de Aplicación de Transferencias	2,135,870.60	2,085,999.34		2,085,999.34
Actividad Estrategia Reducción Pobreza	158,898.40	158,898.40		158,898.40
Fortalecimiento de Autosuficiencia del Des. Social (FADES)	6,143,290.35		4,671,306.33	4,671,306.33
Apoyo a las Poblaciones Urbanas de Estelí, Matagalpa, Jinotega, Ocotal y Somoto	4,946,772.00		63,252.00	63,252.00
Programa de Apoyo al Fortalecimiento Municipal (PFM)	5,785,296.00		2,457,646.88	2,457,646.88
Programa de Fortalecimiento y Desarrollo Municipal	21,732,996.00		17,607,766.40	17,607,766.40
Fortalecimiento SNIP/INIFOM	600,000.00		600,000.00	600,000.00
Segundo Proyecto de Municipios Rurales - INIFOM	80,177,973.80		80,177,973.80	80,177,973.80
Promoción del Empleo y Generación de Ingresos en el Ambito Local (PRO-EMPLEO)	4,119,984.00		2,497,928.04	2,497,928.04
Proyecto de Planificación - Sistema de Catastro Municipal	7,364,070.00		2,640,975.56	2,640,975.56
Fortalecimiento Municipal y Desarrollo Local en Rio San Juan	5,670,178.00		572,001.00	572,001.00
ASIGNACIONES A ENTES DESCENTRALIZADOS Y OTRAS INSTITUCIONES	2,013,939,989.73	156,524,899.57	1,469,572,147.86	1,626,097,047.43
INSTITUTO NACIONAL DE ESTADISTICAS Y CENSOS	12,275,751.04	-	12,098,234.65	12,098,234.65
Encuesta de Medición de Niveles de Vida (INEC/FISE)	12,275,751.04		12,098,234.65	12,098,234.65
INSTITUTO NICARAGUENSE DE ESTUDIOS TERRITORIALES	46,605,254.38	25,852,179.31	12,567,606.40	38,419,785.71
Transferencia al INETER	25,858,369.73	25,852,179.31		25,852,179.31
Densificación Geodésica de la Frontera Sur	853,257.00		853,257.00	853,257.00
Sistema de Pronóstico de Ríos para el Estero Real	739,772.00		739,772.00	739,772.00
Delimitación de las Fronteras Marítimas y Terrestres de Nic.	1,842,115.00		1,842,115.00	1,842,115.00
Establecimiento de la Red Hidrogeológica Acuíferos del País	600,000.00		600,000.00	600,000.00
Fortalecimiento de la Capacidad de Monitoreo Hidrológico contra Inundaciones (PRRAC)	7,377,358.65		7,377,358.65	7,377,358.65
Mitigación y Prevención de Georriesgos en Nicaragua y Centro América	3,784,222.00		344,020.00	344,020.00
Red Meteorológica Automática de Seguimiento a la Sequía en Tiempo Real	5,550,160.00		811,083.75	811,083.75
INSTITUTO DE DESARROLLO RURAL	419,163,971.72	2,100,000.00	343,329,537.01	345,429,537.01
Transferencia al IDR	2,100,000.00	2,100,000.00		2,100,000.00

Gobierno Central
Estrategia Reducción de la Pobreza
Ejecución Período 2003
Córdoba

ENTIDAD/PROYECTO	PRESUPUESTO ACTUALIZADO	GASTO CORRIENTE	DEVENGADO	
			GASTO CAPITAL	TOTAL
Repoblación y Mejoramiento Genético de la Ganadería (IDR)	16,275,000.00		14,057,153.25	14,057,153.25
Desarrollo Económico Social en Waslala, Cua Bocay, Tuma, La Dalia, Rancho Grande	70,799,456.03		70,799,455.21	70,799,455.21
Desarrollo Económico Social, Zona Norte y Central de Nicaragua	52,402,117.00		50,718,951.42	50,718,951.42
TROPISEC	4,557,003.37		4,557,003.37	4,557,003.37
Desarrollo de la Costa del Pacífico Norte de Nicaragua	36,563,894.00		15,327,453.93	15,327,453.93
Programa de Rehabilitación Arrocería y Desarrollo Campesino	14,894,604.78		14,894,604.78	14,894,604.78
Sistemas Solares Fotovoltaicos en Áreas Rurales de Nic.	3,500,000.00			
Fomento a la Producción de Granos Básicos KR-II	66,304,000.00		54,847,237.50	54,847,237.50
Fortalecimiento SNIP - IDR	600,000.00		600,000.00	600,000.00
Programa de los Polos de Desarrollo (POLDES)	2,000,000.00		1,999,999.20	1,999,999.20
Desarrollo Rural Integral Comunidades Marginales, León y Chinandega (PROCHILEON)	10,624,866.26		9,389,536.30	9,389,536.30
Proyecto de Desarrollo Rural Región Sur (PROSESUR)	23,836,809.28		23,836,809.28	23,836,809.28
Programa de Reactivación Productiva Agroalimentaria (PRPA/FASEII)	19,606,200.00		19,606,200.00	19,606,200.00
Proyecto de Desarrollo Rural Ganadero (PRODEGA III)	11,905,021.00		8,173,786.60	8,173,786.60
Manejo Sostenible de Recursos Naturales del sur oeste de Nicaragua	10,821,000.00		8,675,230.08	8,675,230.08
Desarrollo Local en el Departamento de Rivas	2,500,000.00		500,000.00	500,000.00
Programa de Reactivación Productiva Rural (PRPR/FASEII)	69,874,000.00		45,346,116.09	45,346,116.09
FONDO DE INVERSION SOCIAL DE EMERGENCIA	790,118,109.74	-	590,673,492.13	590,673,492.13
Equipo y Mobiliario (MINSa/FISE)	1,885,050.00		28,882.00	28,882.00
Calles, Caminos y Accesos (INIFOM/FISE)	37,879,081.00		36,088,883.00	36,088,883.00
Centros de Salud (MINSa / FISE)	11,566,884.00		6,453,615.00	6,453,615.00
Rehabilitación Institutos de Secundaria (MECD/FISE)	24,031,647.00		22,065,567.00	22,065,567.00
Descentralización y Microplanificación Participativa/FISE	55,941,504.36		55,566,504.36	55,566,504.36
Agua Potable Rural Concentrado (ENACAL/FISE)	134,038,668.00		115,290,073.00	115,290,073.00
Puestos de Salud (MINSa / FISE)	21,453,039.00		11,291,979.00	11,291,979.00
Albergues y Hogares (MIFAM/FISE)	4,361,610.00		870,728.00	870,728.00
Rehabilitación Escuelas Primarias y Preescolares (MECD/FISE)	165,611,302.00		163,507,093.99	163,507,093.99
Otros Servicios Municipales (INIFOM/FISE)	21,319,330.00		14,750,754.00	14,750,754.00
Drenajes Pluviales (INIFOM/FISE)	37,754,030.00		4,212,928.00	4,212,928.00
Fondo de Mantenimiento (MECD/FISE)	7,325,680.00		7,325,680.00	7,325,680.00
Centros Infantiles (MIFAM/FISE)	4,361,610.00		528,337.00	528,337.00
Programa de Letrinas (MINSa/FISE)	66,735,268.00		44,953,401.00	44,953,401.00
Fondo de Mantenimiento (MINSa/FISE)	5,254,000.00		5,254,000.00	5,254,000.00
Puentes (INIFOM/FISE)	15,978,990.00		4,805,037.00	4,805,037.00
Equipo y Mobiliario (MECD/FISE)	1,838,320.00		91,831.00	91,831.00
Fortalecimiento FISE	70,380,536.38		67,767,096.98	67,767,096.98
Programa de Desarrollo Local en la Costa Atlántica	15,198,560.00		5,615,677.80	5,615,677.80
Fondo de Innovación para el Desarrollo Social FISE	7,480,000.00		3,059,566.00	3,059,566.00
Programa de Canchas Deportivas (INIFOM/FISE)	23,623,000.00		17,862,790.00	17,862,790.00
Proyecto de Infraestructura Social Productiva FISE	56,100,000.00		3,283,068.00	3,283,068.00
GOBIERNO REGIONAL AUTONOMO ATLANTICO NORTE	32,533,318.00	14,432,126.58	16,912,695.39	31,344,821.97
Transferencia Gobierno RAAN	17,833,318.00	14,432,126.58	2,235,999.56	16,668,126.14
Construcción Pozos Artesanales Comunidades de la RAAN	4,961,477.00		4,949,227.73	4,949,227.73
Construcción de Letrinas en los Municipios de la RAAN	4,800,000.00		4,799,324.35	4,799,324.35
Construcción de Andenes en Puerto Cabezas	1,300,000.00		1,295,498.52	1,295,498.52
Construcción Puente Peatonal No. 1 Comunidad Tawasakia, Sandy Bay	1,225,000.00		1,219,205.24	1,219,205.24
Pavimentación con losetas Calles Rosita/RAAN	2,413,523.00		2,413,439.99	2,413,439.99
GOBIERNO REGIONAL AUTONOMO ATLANTICO SUR	25,556,078.00	8,756,854.29	15,480,480.31	24,237,334.60
Transferencia Gobierno RAAS	12,015,742.00	8,756,854.29	2,014,145.36	10,770,999.65
Construcción de Muelles Comunes RAAS	943,265.00		943,024.28	943,024.28
Rehabilitación y Construcción de Calles Periféricas en Bluefields	11,550,686.00		11,485,665.02	11,485,665.02
Construcción de Andenes Comunidad La Barra, Desembocadura de Río Grande	431,179.00		428,174.00	428,174.00
Construcción Rastro Municipal en Ubu Norte-Paiwás	615,206.00		609,471.65	609,471.65
EMPRESA NICARAGUENSE DE ACUEDUCTOS Y ALCANTARILLADOS	23,094,524.00	-	15,122,566.00	15,122,566.00
Abastecimiento de Agua y Saneamiento Medio Rural de Nicaragua, Matagalpa y Jinotega	3,054,447.00		2,110,793.00	2,110,793.00
Agua y Saneamiento Matagalpa y Jinotega	947,571.00		632,754.00	632,754.00
Agua y Saneamiento Regiones I, V, y VI	6,719,349.00		4,066,219.00	4,066,219.00
Agua Potable Rural Regiones I,II y Central (X FASE)	6,653,336.00		4,296,687.00	4,296,687.00
Agua y Saneamiento Zonas Rurales de Matagalpa	2,905,910.00		2,076,923.00	2,076,923.00
Programa Piloto de Agua y Saneamiento para el Sector Rural de la RAAN	580,071.00		370,054.00	370,054.00
Programa Saneamiento Ambiental Lago y Ciudad Managua. (ETAPA II)	2,233,840.00		1,569,136.00	1,569,136.00
COMISION NACIONAL DE ENERGIA	120,266,319.45	-	68,598,025.36	68,598,025.36
Electrificación Rural	45,456,102.99		45,456,102.99	45,456,102.99
Energización Rural	26,018,600.00		6,174,305.91	6,174,305.91
Electrificación Rural en Seis Departamentos	9,278,800.00		822,800.00	822,800.00

Gobierno Central
Estrategia Reducción de la Pobreza
Ejecución Período 2003
Córdoba

ENTIDAD/PROYECTO	PRESUPUESTO ACTUALIZADO	DEVENGADO		TOTAL
		GASTO CORRIENTE	GASTO CAPITAL	
Usos Productivos de la Hidroelectricidad a Pequeña Escala en Nicaragua	2,147,472.49		2,147,472.49	2,147,472.49
Electrificación Rural para el Desarrollo Lechero en Boaco y Chontales	18,537,200.00		2,169,200.00	2,169,200.00
Desarrollo de Electrificación Rural Fuera de Red	14,528,143.97		7,528,143.97	7,528,143.97
Electrificación Comunidades del Jicaró, San Miguelito	2,500,000.00		2,500,000.00	2,500,000.00
Electrificación de las Comunidades de Melchorritas, San Carlos	300,000.00		300,000.00	300,000.00
Electrificación del Barrio Nuevo Amanecer, Ocotal - Nueva Segovia	500,000.00		500,000.00	500,000.00
Electrificación Rural de la Zona El Rosario, Murra - Nueva Segovia	1,000,000.00		1,000,000.00	1,000,000.00
INVUR	59,667,132.00	6,500,000.00	37,821,426.97	44,321,426.97
Transferencia INVUR	6,500,000.00	6,500,000.00		6,500,000.00
Programa Multifase para Viviendas de Interés Social	53,167,132.00		37,821,426.97	37,821,426.97
ALCALDIAS MUNICIPALES	150,800,000.00	23,200,000.00	124,828,392.13	148,028,392.13
Transferencias Alcaldías	23,200,000.00	23,200,000.00		23,200,000.00
Transferencias a las Municipalidades	127,600,000.00		124,828,392.13	124,828,392.13
INSTITUTO TECNOLOGICO NACIONAL	16,500,000.00	16,200,000.00	300,000.00	16,500,000.00
Transferencia al INTECNA	16,500,000.00	16,200,000.00	300,000.00	16,500,000.00
CONSEJO NACIONAL DE PLANIFICACION ECONOMICA SOCIAL	2,600,000.00	2,466,862.00	133,137.24	2,599,999.24
CONPES	2,600,000.00	2,466,862.00	133,137.24	2,599,999.24
PRODURADURIA PARA LA DEFENSA DE LOS DERECHOS HUMANOS	15,978,004.00	15,978,002.00	-	15,978,002.00
Transferencia a la Procuraduría para la Defensa de los Derechos Humanos	15,978,004.00	15,978,002.00		15,978,002.00
REINTEGRO TRIBUTARIO SOBRE EXPORTACIONES	37,056,888.00	37,038,875.39	-	37,038,875.39
Reintegro Tributario sobre Exportaciones	37,056,888.00	37,038,875.39		37,038,875.39
EFICIENCIA Y TRANSPARENCIA EN LAS CONTRATACIONES DEL ESTADO	30,047,317.68	-	26,592,381.68	26,592,381.68
Eficiencia y Transparencia en las Contrataciones del Estado	26,592,381.68		26,592,381.68	26,592,381.68
Programa para el Desarrollo e Implantación del Sistema Nacional de Compras	3,454,936.00			
INSTITUTO TECNICO ESPECIALIZADO JUAN PABLO II	500,000.00	-	500,000.00	500,000.00
Instituto Técnico Especializado Juan Pablo II	500,000.00		500,000.00	500,000.00
PROYECTOS DE APOYO A LAS COMUNIDADES	36,800,000.00	-	36,351,083.45	36,351,083.45
Proyectos de Apoyo a las Comunidades	36,800,000.00		36,351,083.45	36,351,083.45
INSTITUCIONES BENEFICAS	3,500,000.00	3,500,000.00	-	3,500,000.00
Instituciones Benéficas	3,500,000.00	3,500,000.00		3,500,000.00
FONDOS DE CONTRAVALOR	88,143,344.94	-	88,143,344.94	88,143,344.94
Plan Estratégico Territorial - Matagalpa	6,272,525.04		6,272,525.04	6,272,525.04
Secret. Técnica FCV Canadá Nicaragua	3,737,761.82		3,737,761.82	3,737,761.82
Electrificación Rural - FCOSER	613,744.78		613,744.78	613,744.78
Plan Estratégico Territorial - Estelí	6,394,032.04		6,394,032.04	6,394,032.04
Plan Estratégico Territorial - RAAAN	4,808,121.60		4,808,121.60	4,808,121.60
Plan Estratégico Territorial - Nueva Segovia	6,262,564.00		6,262,564.00	6,262,564.00
Plan Estratégico Territorial - Madriz	7,763,849.00		7,763,849.00	7,763,849.00
Secretaría Técnica FCV Italia Nicaragua	483,467.18		483,467.18	483,467.18
Rehabilitación de Instalación de Detención Managua Fase I	4,325,838.60		4,325,838.60	4,325,838.60
Fortalecimiento Nivel Intermedio Admón. de Justicia en Norte de Nicaragua	16,932,194.19		16,932,194.19	16,932,194.19
Desarrollo Productivo - Darío	540,740.60		540,740.60	540,740.60
Vida y Cultura del Calvarito de León y Repartos Aledaños	192,573.24		192,573.24	192,573.24
Apoyo al Plan de Desarrollo y Fortalecimiento de la PGR	8,681,092.04		8,681,092.04	8,681,092.04
Fortalecimiento Institucional OTC, Programa de Coop. de España en Nicaragua	1,553,775.00		1,553,775.00	1,553,775.00
Servicios de Biología Molecular - Unidad ADN (1ra. Fase)	2,250,000.00		2,250,000.00	2,250,000.00
Capacitación en Derechos Humanos a Miembros del SPN	192,417.41		192,417.41	192,417.41
Plan Garante "Ley de Ampliac. de la Base Tributaria"	17,107,415.70		17,107,415.70	17,107,415.70
Curso para Mujeres de la Comunidad Awás Tingni	31,232.70		31,232.70	31,232.70
ORDENAMIENTO DE LA PROPIEDAD	34,945,122.00	-	25,797,367.59	25,797,367.59
Ordenamiento de la Propiedad	34,945,122.00		25,797,367.59	25,797,367.59
PROGRAMA DE APOYO A LA IMPLEMENTACION DE LA ESTRATEGIA DE REDUCCION DE POBREZA	62,398,854.78	-	49,432,376.61	49,432,376.61
PAI/CONPES	5,409,900.00		2,864,598.69	2,864,598.69
PAI/INIFOM	8,223,766.00		5,230,736.81	5,230,736.81
PAI/MAGFOR	11,430,261.81		11,010,398.09	11,010,398.09
PAI/MECD	10,504,259.14		9,260,538.81	9,260,538.81
PAI/MIFAMILIA	8,656,000.00		5,522,505.90	5,522,505.90
PAI/SETEC	7,892,470.44		6,540,287.20	6,540,287.20
PAI/MINSA	10,282,197.39		9,003,311.11	9,003,311.11

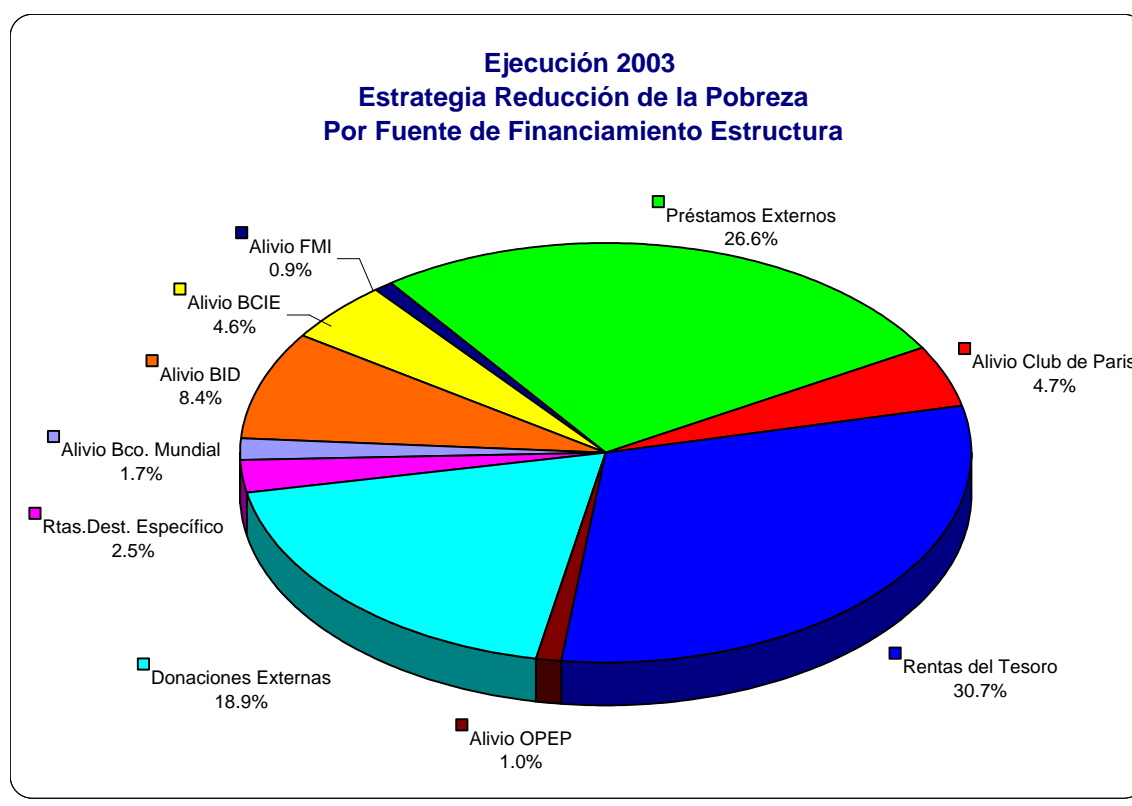
Gobierno Central
Estrategia Reducción de la Pobreza
Ejecución Período 2003
Córdoba

ENTIDAD/PROYECTO	PRESUPUESTO ACTUALIZADO	DEVENGADO		TOTAL
		GASTO CORRIENTE	GASTO CAPITAL	
ALCALDIA DE NIQUINOHOMO	1,000,000.00		1,000,000.00	1,000,000.00
Alcaldía de Niquinohomo	1,000,000.00		1,000,000.00	1,000,000.00
HOGAR ZACARIAS GUERRA	500,000.00	500,000.00	-	500,000.00
Hogar Zacarías Guerra	500,000.00	500,000.00		500,000.00
				-
ALCALDIA DE MANAGUA	240,000.00	-	240,000.00	240,000.00
Restauración Monumento Gral. Augusto Cesar Sandino, Parque Laguna Tiscapa	240,000.00		240,000.00	240,000.00
				-
ALCALDIA DE MATAGALPA	200,000.00	-	200,000.00	200,000.00
Reactivación Parque Los Monos - Matagalpa	200,000.00		200,000.00	200,000.00
				-
ALCALDIA DE CATARINA	2,000,000.00	-	2,000,000.00	2,000,000.00
Adoquinado Calle Turística Central de Catarina	2,000,000.00		2,000,000.00	2,000,000.00
				-
ALCALDIA DE DIRIAMBÁ	450,000.00	-	450,000.00	450,000.00
Remodelación del Parque Central de Diriamba	450,000.00		450,000.00	450,000.00
				-
ALCALDIA DE ALTAGRACIA	1,000,000.00	-	1,000,000.00	1,000,000.00
Reparación de la Carretera Moyogalpa - Altagracia	1,000,000.00		1,000,000.00	1,000,000.00
TOTAL GENERAL	7,478,370,621.20	2,978,815,203.96	3,871,566,058.53	6,850,381,262.49

Cuadro No. 21 - A

Gobierno Central
Estrategia Reducción de la Pobreza
Por Fuente de Financiamiento
Ejecución Período 2003
Córdoba

Fuente	Gasto Corriente	Gasto de Capital	Total
Rentas del Tesoro	1,786,862,555.03	318,168,352.93	2,105,030,907.96
Rentas con Destino Específico	169,129,331.77	1,529,358.64	170,658,690.41
Alivio Interino Banco Mundial	151,169.29	117,577,538.00	117,728,707.29
Alivio Interino BID	256,706,647.32	319,516,317.95	576,222,965.27
Alivio Interino Club de Paris	324,650,000.00		324,650,000.00
Alivio Interino BCIE	311,713,851.19		311,713,851.19
Alivio Interino OPEP	67,314,149.36	500,000.00	67,814,149.36
Alivio Interino FMI	61,910,000.00		61,910,000.00
Préstamos Externos		1,822,790,281.04	1,822,790,281.04
Donaciones Externas	377,500.00	1,291,484,209.97	1,291,861,709.97
Total	2,978,815,203.96	3,871,566,058.53	6,850,381,262.49



GOBIERNO CENTRAL
DONACIONES Y PRESTAMOS EXTERNOS
Ejecución Período 2003
Córdobas

CONCEPTO	Presupuesto Actualizado	Ejecución	Grado de Ejecución
1. P R E S T A M O S	5,927,652,143.77	4,445,643,454.36	75.00
1.1 BANCO CENTROAMERICANO DE INTEGRACIÓN ECONÓMICA - BCIE	67,307,713.00	23,220,538.25	34.50
Programa de Transformación Productiva	6,161,412.00	6,161,396.89	
Mejoramiento del Camino Santa Clara - Susucayan - Jicaro	3,488,000.00	0.00	
Red de Protección Social	19,966,353.00	4,097,464.72	
Red de Protección Social MECD	5,012,595.00	3,935,452.77	
Red de Protección Social MINSA	12,421,053.00	9,026,223.87	
Rehabilitación de Carretera Chinandega -Guasaule	20,258,300.00	0.00	
1.2 BANCO INTERAMERICANO DE DESARROLLO - BID	1,892,985,649.63	1,297,026,045.19	68.52
Agua Potable Rural Concentrado (ENACAL/FISE)	62,438,291.00	62,438,291.00	
Albergues y Hogares (MIFAM/FISE)	1,239,350.00		
Apoyo a la Innovación Tecnológica en Nicaragua	19,500,000.00	10,124,100.59	
Calles, Caminos y Accesos (INIFOM/FISE)	8,614,428.00	8,614,428.00	
Centros de Salud (MINSA/FISE)	3,330,100.00	973,117.00	
Centros Infantiles (MIFAM/FISE)	1,239,350.00	23,058.00	
Contribución al Fondo Social Suplementario, Incentivos (PPRE)	7,882,497.79	7,823,144.32	
Descentralización y Microplanificación Participativa / FISE	17,220,811.36	17,220,811.36	
Diseño de la Reforma de la Educación Secundaria (PPRE)	4,851,582.92	4,851,582.60	
Dirección General de Ingresos	17,920,067.01	17,920,067.01	
Drenajes Pluviales (INIFOM/FISE)	6,978,800.00	1,053,230.00	
Educación Preescolar (PPRE)	3,247,845.80	2,993,940.27	
Eficiencia y Transparencia en las Contrataciones del Estado	18,446,737.40	18,446,737.40	
Electrificación Rural en Seis Departamentos	8,456,000.00	0.00	
Electrificación Rural para el Desarrollo Lechero en Boaco y Chontales	16,368,000.00	0.00	
Energización Rural	17,500,500.00	5,136,205.91	
Equipo y Mobiliario (MECD/FISE)	533,510.00	0.00	
Equipo y Mobiliario (MINSA/FISE)	516,760.00	0.00	
Fomento a la Inversión Privada y Mejora Regulatoria	2,019,600.00	0.00	
Fondo para Maternidad e Infancia Segura - FONMAT (PMSS)	32,270,000.00	28,010,838.89	
Fortalecimiento de la Gestión de Comercio Exterior de Nicaragua	11,229,538.00	11,229,471.02	
Fortalecimiento FISE	14,468,000.00	12,229,560.60	
Fortalecimiento Institucional (PMSS)	73,108,206.22	73,108,056.16	
Fortalecimiento Institucional - MIFAM-	8,070,854.00	6,862,398.66	
Fortalecimiento Institucional -MIGOB-	1,315,900.00	0.00	
Fortalecimiento Institucional - Policía Nacional-	3,020,000.00	0.00	
Fortalecimiento Institucional - Sistema Penitenciario -	3,488,100.00	0.00	
Fortalecimiento Judicial y Acceso a la Justicia	25,187,000.00	3,946,509.91	
Modernización de la Red Hospitalaria (PMSS)	43,570,799.84	43,570,799.72	
Modernización y Acreditación de la Educación Terciaria	20,754,819.75	20,754,819.75	
Monitoreo y Modelaje del Lago de Managua	777,903.00		
Otros Servicios Municipales (INIFOM/ FISE)	3,288,510.00	65,483.00	
PAI/CONPES	4,664,400.00	2,553,670.71	
PAI/INIFOM	7,463,104.00	5,066,669.50	
PAI/MAGFOR	10,577,735.81	10,577,735.81	
PAI/MECD	8,913,731.14	8,913,731.14	
PAI/MIFAMILIA	7,463,104.00	5,084,019.84	
PAI/MINSA	8,691,669.39	8,691,669.39	
PAI/SETEC	6,226,629.44	6,226,629.36	
Programa de Atención Integral a la Niñez Nicaragüense (PAINII II)	95,316,795.08	95,245,811.54	
Programa de Canchas Deportivas (INIFOM/FISE)	1,683,000.00	1,016,962.00	
Programa de Desarrollo Local en la Costa Atlántica	12,325,730.00	3,775,677.80	
Programa de Fortalecimiento Institucional - MAGFOR	2,689,310.00	2,689,308.86	
Programa de Fortalecimiento y Desarrollo Municipal	15,786,397.00	11,661,167.40	
Programa de Letrinas (MINSA/ FISE)	14,289,878.00	14,289,878.00	
Programa de Modernización de la C.G.R	14,269,500.00	670,514.33	
Programa de Reactivación Productiva Agroalimentaria (PRPA/FASE II)	17,856,300.00	17,856,300.00	
Programa de Reactivación Productiva Rural (PRPR/FASE II)	53,696,000.00	29,168,116.29	
Programa Multifase para Viviendas de Interés Social	33,932,700.00	18,586,994.97	
Programa Socio Ambiental y Desarrollo Forestal II (POSAF II)	49,596,641.21	49,596,402.69	
Proyecto de Infraestructura Social Productiva FISE	33,660,000.00	3,283,068.00	
Puentes (INIFOM/ FISE)	3,137,720.00	57,646.00	
Puestos de Salud (MINSA/FISE)	2,793,987.00	2,793,987.00	
Red de Protección Social	14,987,334.60	14,987,334.60	
Red de Protección Social MECD	10,062,811.95	10,062,811.95	
Red de Protección Social MINSA	37,304,322.98	37,304,322.86	
Reforma al Sistema de Pensiones	151,000,000.00	0.00	
Apoyo Política al Sectorial Social	226,500,000.00	0.00	
Programa de Reforma al Sector Financiero III (Apoyo Presupuestario) 1/	378,648,064.36	378,648,064.36	
Rehabilitación de Carretera Panamericana (San Benito- Yalaguina - El Espino)	33,101,132.79	33,101,132.79	
Rehabilitación Escuelas Primarias y Preescolares (MECD/FISE)	43,166,985.00	43,166,985.00	
Rehabilitación Instituto de Secundaria (MECD/FISE)	5,851,316.00	5,851,316.00	
Rehabilitación de la Carretera San Lorenzo - Muhan	78,457,000.00	68,682,978.04	
Servicios Aduaneros	11,494,574.40	11,494,574.40	
Servicio de la Deuda Pública Externa			
Servicio de la Deuda Interna			
Uso de Tecnología Educativa en Modalidades Alternativas de Educación (PPRE)	38,523,913.39	38,523,913.39	
1.3 BANCO INTERNACIONAL DE RECONSTRUCCIÓN Y FOMENTO - BIRF	1,864,187,205.19	1,736,750,757.42	93.16
Agua Potable Rural Concentrado (ENACAL/FISE)	49,839,487.00	49,839,486.00	
Albergues y Hogares (MIFAM/FISE)	2,136,290.00	830,638.00	
Apoyo a la Balanza de Pagos (PRSC) (Programa de Ajuste Estructural/Apoyo a Reformas sectoriales)	245,708,638.16	245,708,638.16	
Atención Primaria en Salud y Nutrición (PMSS)	28,806,819.32	28,806,819.32	

GOBIERNO CENTRAL
DONACIONES Y PRESTAMOS EXTERNOS
Ejecución Período 2003
Córdobas

CONCEPTO	Presupuesto Actualizado	Ejecución	Grado de Ejecución
Calles, Caminos y Accesos (INIFOM/FISE)	27,362,153.00	27,362,153.00	
Centros de Salud (MINSa/FISE)	6,795,454.00	5,413,283.00	
Centros Infantiles (MIFAM/FISE)	2,136,290.00	471,664.00	
Desarrollo de Electrificación Rural Fuera de Red	7,000,000.00	0.00	
Descentralización y Microplanificación Participativa / FISE	13,882,379.00	13,882,379.00	
Drenajes Pluviales (INIFOM/FISE)	23,397,750.00	2,719,902.00	
Educación Técnica Agropecuaria y Capacitación (BM-3371-NI)	11,685,400.00	6,593,780.57	
Equipo y Mobiliario (MECD/FISE)	562,830.00	64,572.00	
Equipo y Mobiliario (MINSa/FISE)	531,420.00	0.00	
Expansión del Acceso y Cobertura (APRENDE II)	20,838,400.00	18,260,872.11	
Extensión del Programa Administración Financiera Integrada (SIGFA/UCRESEP)	33,310,301.35	33,310,301.35	
Fondo de Desarrollo de Telecomunicaciones Rurales TELCOR /UCRESEP	3,344,000.00	0.00	
Fortalecimiento a las Operaciones del INTA(BM-3371-NI)	48,549,418.23	48,549,418.23	
Fortalecimiento FISE	18,054,723.38	18,054,723.38	
Fortalecimiento Gestión Económica (MARENA/MTI/MHCP/UCRESEP)	15,414,685.21	15,414,685.21	
Fortalecimiento Gestión Económica (SETEC/UCRESEP)	8,474,139.42	8,474,139.42	
Fortalecimiento Institucional (PMSS)	17,719,438.45	17,719,438.45	
Fortalecimiento Institucional de TELCOR /UCRESEP	11,968,582.00	11,968,513.12	
Fortalecimiento y Modernización Institucional (APRENDE II)	31,170,700.00	19,167,529.96	
II Programa de Rehabilitación y Mantenimiento de Carretera(NI CR-3085)	39,356,324.20	39,356,324.20	
III Programa de Rehabilitación y Mantenimiento de Carretera (NI CR-3085)	384,741,603.97	384,741,603.97	
Mejoramiento Caminos Rurales/ Adoquinado	96,417,900.00	90,970,164.60	
Mejoramiento en la Calidad de la Educación (APRENDE II)	141,977,401.40	141,799,962.12	
Modernización de la Red Hospitalaria (PMSS)	38,505,077.31	38,505,077.16	
Ordenamiento de la Propiedad	30,945,122.00	23,693,887.93	
Otros Servicios Municipales (INIFOM/FISE)	9,665,960.00	8,532,991.00	
Profundización del Programa de Reforma Civil (MHCP/UCRESEP)	1,791,000.00	0.00	
Profundización y Reforma del Sector Público (UCRESEP)	8,512,418.43	8,512,418.43	
Programa de Canchas Deportivas (INIFOM/FISE)	21,940,000.00	16,845,828.00	
Programa de Letrinas (MINSa/FISE)	30,589,390.00	30,589,390.00	
Promoción de la Inversión en Forestaría Sostenible	26,551,925.64	26,551,923.35	
Proyecto de Competitividad Aprendizaje e Innovación	16,808,201.00	16,807,058.89	
Proyecto de Infraestructura Social Productiva FISE	22,440,000.00	0.00	
Proyecto de Tecnología Agropecuaria(FASE I/BM-3371-NI)	20,000,000.00	17,972,218.65	
Puentes (INIFOM/FISE)	9,753,220.00	4,591,577.00	
Puestos de Salud (MINSa/FISE)	8,382,942.00	8,382,942.00	
Reducción de la Vulnerabilidad ante Desastres Naturales (3487-NI)	39,700,000.00	21,646,642.33	
Rehabilitación Escuelas Primarias y Preescolares (MECD/FISE)	116,369,575.00	116,369,574.99	
Rehabilitación Institutos de Secundaria (MECD/FISE)	16,088,891.00	16,088,890.00	
Segundo Proyecto de Municipios Rurales -MARENA	20,528,929.48	20,528,929.15	
Segundo Proyecto de Municipios Rurales -INIFOM	66,818,496.24	66,818,496.24	
Transferencias a las Municipalidades	57,600,000.00	54,828,392.13	
Transferencias Comisión Nacional de Energía	1,716,883.10	1,716,883.10	
Unidad Coordinadora Educación Básica (APRENDE II)	3,677,018.91	3,677,018.91	
Unidad de Asesoría Fiscal OAFE/UCRESEP	4,619,626.99	4,619,626.99	
1.4 CLUB DE PARÍS	1,585,646,558.48	1,039,760,941.72	65.57
Servicio de la Deuda Pública Externa	1,585,646,558.48	1,039,760,941.72	
1.5 COMMDITY CREDIT CORPORATION CCC-PL-480	2,407,194.00	2,162,203.25	89.82
Fortalecimiento Programa Nacional de Vigilancia Fitosanitaria	1,000,000.00	755,012.45	
Vigilancia Epidemiológica de la Salud Animal	1,407,194.00	1,407,190.80	
1.6 EXIMBANK - REPÚBLICA CHINA, TAIWÁN	34,166,526.78	34,166,526.78	100.00
Programa de Reconstrucción Solidaria de Vivienda	34,166,526.78	34,166,526.78	
1.7 FONDO DE DESARROLLO NÓRDICO	17,633,378.66	15,139,899.98	85.86
Corredor Biológico del Atlántico	15,058,426.66	15,058,426.66	
Programa Socio Ambiental y Desarrollo Forestal II (POSFA II)	2,574,952.00	81,473.32	
1.8 FONDO INTERNACIONAL DE DESARROLLO AGRÍCOLA - FIDA	36,321,876.65	31,773,664.95	87.48
Proyecto de Desarrollo Rural Región Sur (PROSESUR)	20,036,809.28	20,036,809.28	
Proyecto de Tecnología Agropecuaria (FASE I/BM -3371- NI)	12,500,000.00	7,951,788.30	
TROPICSEC	3,785,067.37	3,785,067.37	
1.9 GOBIERNO DE ESPAÑA	75,904,760.00	59,684,004.65	78.63
Adquisición Lanchas Guarda Pesca para Vigilancia y Protección Recursos Marítimos de Nicaragua	1,000,000.00	0.00	
Ampliación Carretera Ticuantepe- Masaya - Granada	71,904,760.00	59,684,004.65	
Sistemas Solares Fotovoltaicos en Areas Rurales de Nicaragua	3,000,000.00	0.00	
1.10 GOBIERNO DE TAIWAN	15,000,000.00	12,782,153.25	85.21
Repoblación y Mejoramiento Genético de la Ganadería (IDR)	15,000,000.00	12,782,153.25	
1.11 I.C.O ESPAÑA	74,065,536.41	74,065,536.41	100.00
Proyecto Integral de Equip. Tecnológico para el Fortalecimiento de la Enseñanza e Investigación	74,065,536.41	74,065,536.41	

GOBIERNO CENTRAL
DONACIONES Y PRESTAMOS EXTERNOS
Ejecución Período 2003
Córdoba

CONCEPTO	Presupuesto Actualizado	Ejecución	Grado de Ejecución
1.12 ITALIA	139,440,462.45	139,440,462.45	100.00
Apoyo Presupuestario (Suministros de Bienes y Servicios del Huracan Mitch - F.ROT/AID-02-008)	139,440,462.45	139,440,462.45	
1.13 ORGANIZACIÓN INTERNACIONAL DEL CAFÉ	819,746.00	0.00	0.00
Rehabilitación del Sector Cafetalero en Nicaragua	819,746.00	0.00	
1.14 THE OPEP FUND FOR INTERNATIONAL DEVELOPMENT	121,765,536.52	119,111,182.51	97.82
Rehabilitación de Carretera Tipitapa - Las Flores	2,000,000.00	0.00	
Apoyo Presupuestario (Servicio de la Deuda Pública Externa)	119,765,536.52	119,111,182.51	
2. DONACIONES	3,930,355,697.27	3,264,032,478.51	83.05
2.1 ALIVIO HIPC / BANCO MUNDIAL	127,183,523.84	127,183,523.84	100.00
2.2 ALIVIO HIPC / BID	594,755,413.45	594,755,413.45	100.00
2.3 ALIVIO HIPC / CLUB DE PARIS	324,650,000.00	324,650,000.00	100.00
2.4 ALIVIO HIPC / BCIE	379,174,199.46	379,174,199.46	100.00
2.5 ALIVIO HIPC / OPEP	67,944,341.00	37,944,341.00	55.85
2.6 ALIVIO HIPC / FMI	61,910,000.00	41,569,081.40	67.14
2.7 AGENCY FOR INTERNATIONAL DEVELOPMENT	34,736,908.00	34,635,862.34	99.71
Aumentar la Efectividad del Maestro (Base II)	4,382,187.58	4,382,186.24	
Eradicación del Gusano Barrenador del Ganado	6,131,738.30	6,131,737.26	
Fortalecimiento Institucional en Apoyo a la Descentralización de la Educación Primaria (BASE II)	1,786,963.67	1,719,169.08	
Manejo de Recursos Naturales en Áreas Protegidas	15,090,297.27	15,090,297.26	
Mejoramiento de la Calidad en la Educación Multigrado y Bilingüe (BASE II)	4,774,102.91	4,774,101.23	
Participación Comunitaria (BASE II)	2,009,122.27	1,975,875.27	
Sistema de Pronóstico de Ríos para El Estero Real	562,496.00	562,496.00	
2.8 AID/CATIE	2,620,000.00	2,620,000.00	100.00
Seguridad Alimentaria Cuerpos de Paz- INTA	2,620,000.00	2,620,000.00	
2.9 AMIGOS DE LA TIERRA DE ESPAÑA	827,530.00	827,529.93	100.00
Programa Reserva de Biósfera del Sureste de Nicaragua (RBSEN)	827,530.00	827,529.93	
2.10 ACDI - CANADA	36,235,541.50	36,235,541.50	100.00
Construcción y Equipamiento Centro de Salud con camas en Bonanza	619,188.00	619,188.00	
Dirección y Coordinación de Protección a la Niñez y Adolescencia	377,500.00	377,500.00	
Plan Estratégico Territorial -Madriz	7,763,849.00	7,763,849.00	
Plan Estratégico Territorial -Matagalpa	6,272,525.04	6,272,525.04	
Plan Estratégico Territorial -RAAN	4,808,121.60	4,808,121.60	
Plan Estratégico Territorial -Estelí	6,394,032.04	6,394,032.04	
Plan Estratégico Territorial -Nueva Segovia	6,262,564.00	6,262,564.00	
Secret. Técnica FCV Canadá Nicaragua	3,737,761.82	3,737,761.82	
2.11 ASDI - SUECIA	33,756,656.44	21,314,599.86	63.14
Agua Potable Rural Concentrado (ENACAL/FISE)	4,242,040.00	239,658.00	
Albergues y Hogares (MIFAM/FISE)	491,560.00	0.00	
Calles, Caminos y Accesos (INIFOM/FISE)	561,200.00	0.00	
Centros de Salud (MINSAL/FISE)	356,800.00	0.00	
Centros Infantiles (MIFAM/FISE)	491,560.00	0.00	
Descentralización y Microplanificación Participativa/FISE	2,058,304.00	2,058,304.00	
Drenajes Pluviales (INIFOM/FISE)	1,751,300.00	0.00	
Encuesta y Medición de Niveles de Vida	4,318,348.44	4,318,348.44	
Equipo y Mobiliario (MECD/FISE)	302,690.00	0.00	
Equipo y Mobiliario (MINSAL/FISE)	401,350.00	0.00	
Fortalecimiento FISE	6,242,813.00	6,242,813.00	
Otros Servicios Municipales (INIFOM/FISE)	585,680.00	0.00	
Programa de Letrinas (MINSAL/FISE)	350,060.00	0.00	
Puentes (INIFOM/FISE)	764,760.00	0.00	
Puestos de Salud (MINSAL/FISE)	490,210.00	8,656.00	
Reestructuración y Fortalecimiento Institucional y Ampliación Cobertura de la Policía Nacional	7,910,859.00	6,554,988.42	
Rehabilitación Escuelas Primarias y Preescolares (MECD/FISE)	1,891,832.00	1,891,832.00	
Rehabilitación Institutos de Secundaria (MECD/FISE)	545,290.00	0.00	
2.12 BANCO INTERAMERICANO DE DESARROLLO - BID	57,502,408.67	43,538,111.80	75.72
Apoyo Presupuestario (Servicio de Deuda Pública Externa)	48,320,000.00	35,720,093.45	
Programa Alfabetización y Educación Básica en Adultos (PAEBANIC - FASE II)	1,259,929.18	1,259,929.05	
Programa de Apoyo en el Diseño Plan Nacional Contra la Violencia / INIM	1,242,500.00	883,618.02	
Programa de Fortalecimiento Institucional - MAGFOR	596,190.73	596,190.73	
Programa Nacional de Ordenamiento Territorial (PRONOT)	5,251,379.52	4,245,871.31	

GOBIERNO CENTRAL
DONACIONES Y PRESTAMOS EXTERNOS
 Ejecución Período 2003
 Córdoba

CONCEPTO	Presupuesto Actualizado	Ejecución	Grado de Ejecución
Programa de Metodos Alternos de Resolución al Conflicto Relativo a la Propiedad	832,409.24	832,409.24	
2.13 BANCO INTERNACIONAL DE RECONSTRUCCIÓN Y FOMENTO - BIRF	25,520,568.67	25,343,052.28	99.30
Corredor Biológico del Atlántico	15,932,779.55	15,932,779.55	
Desarrollo de Electrificación Rural Fuera de Red	5,786,835.92	5,786,835.92	
Encuesta Medición de Niveles de Vida	1,547,808.11	1,370,291.72	
Estrategia para la Promoción de las Energías Renovables en Nicaragua	2,253,145.09	2,253,145.09	
2.14 BANCO CENTROAMERICANO DE INTEGRACIÓN ECONÓMICA - BCIE	2,032,369.00	2,032,366.85	100.00
Fortalecimiento de la Gestión de Comercio Exterior de Nicaragua	2,032,369.00	2,032,366.85	
2.15 CARE INTERNACIONAL	4,871,640.84	1,247,561.16	25.61
Prevención y Mitigación de Desastres - MITIPRE III (Región II)	574,522.84	574,522.84	
Sistema de Alerta Temprana en el Volcán San Cristóbal	4,297,118.00	673,038.32	
2.16 CATIE	3,160,300.00	2,580,400.00	81.65
Fortalecimiento para el Manejo de Cuencas y la Prevención de Desastres Naturales (FOCUENCAS)	3,160,300.00	2,580,400.00	
2.17 CENTRAL AMERICAN EMERGENCY TRUST FUND-CAETF	116,763,238.37	116,755,904.27	99.99
Apoyo Presupuestario (Servicio de la Deuda Pública Externa)	116,763,238.37	116,755,904.27	
2.18 COMITÉ SUIZO	13,651,228.00	463,952.93	3.40
Energización Rural	7,480,000.00	0.00	
Proyecto de Tecnología Agropecuaria (FASE I/BM-3371-NI)	5,600,000.00	0.00	
Transferencia de Tecnología y Promoción Forestal, Manejo de Bosques Naturales (TRANSFORMA/INAFOR)	571,228.00	463,952.93	
2.19 COMMDITY CREDIT CORPORATION CCC-PL-480	1,250.00	1,250.00	100.00
Comisiones Bancarias	1,250.00	1,250.00	
2.20 COMUNIDAD ECONÓMICA EUROPEA - CEE	310,452,928.16	228,850,462.90	73.72
Acopio, Procesamiento y Comercialización Productos Agropecuarios - Waspán	2,859,384.47	2,859,384.47	
Apoyo a las Poblaciones Urbanas de Estelí, Matagalpa, Jinotega, Ocotal y Somoto	4,707,413.00	0.00	
Apoyo al Proceso de Comercialización de Granos Básicos	12,000,000.00	10,097,412.10	
Apoyo al Sector Apícola de Nicaragua	3,052,338.63	3,052,338.63	
Desarrollo Económico Social en Waslala, Cua Bocay, El Tuma La Dalia, Rancho Grande	63,655,572.03	63,655,572.03	
Desarrollo Económico Social, Zona Norte y Central de Nicaragua	48,502,115.00	48,502,115.00	
Desarrollo de la Costa del Pacífico Norte de Nicaragua	32,912,000.00	11,675,559.93	
Desarrollo Local en el Departamento de Rivas	2,000,000.00		
Fortalecimiento de la Capacidad de Monitoreo Hidrológico contra Inundaciones (PRRAC)	7,054,372.65	7,054,372.65	
Fortalecimiento del Sistema de Salud en Nicaragua	53,116,140.52	53,112,578.19	
III Censo Nacional Agropecuario	7,711,456.86	7,711,456.86	
Pavimentación de la Carretera Guayacán - Jinotega	12,000,000.00	0.00	
Programa de Apoyo al MAGFOR y Desarrollo de los Factores	7,500,000.00	5,419,380.22	
Programa de Apoyo y Comercialización de Granos Básicos	3,788,775.00	3,788,775.00	
Programa de Letrinas (MINSa/FISE)	20,438,350.00	0.00	
Programa de Reconstrucción Regional para América Central (PRRAC/MECD)	8,922,400.00	5,610,434.28	
Puestos de Salud (MINSa/FISE)	9,182,450.00	0.00	
Red Meteorológica Automática de Seguimiento a la Sequía en Tiempo Real	5,550,160.00	811,083.75	
Rehabilitación de los Servicios de Atención Primaria y Fortalecimiento del SILAIS de Managua	5,500,000.00	5,499,999.79	
2.21 COOPERACION ESPAÑOLA -AECI	1,735,865.02	1,735,865.02	100.00
Fortalecimiento Institucional de la CGR	1,735,865.02	1,735,865.02	
2.22 COSUDE/SUIZA	5,302,890.78	5,302,890.78	
Fortalecimiento a las Operaciones del INTA	5,302,890.78	5,302,890.78	
2.23 DINAMARCA / FSS	20,823,953.75	20,823,922.48	100.00
Mantenimiento Caminos Rurales Fondo Social Suplementario	16,820,000.00	16,819,969.98	
Municipios Verdes	4,003,953.75	4,003,952.50	
2.24 FINLANDIA/FSS	31,762,800.00	26,924,050.27	84.77
Segundo Proyecto de Municipios Rurales - INIFOM	1,963,000.00	1,963,000.00	
Programa de Identificación de Necesidades de Infraestructura y Reparación de Escuelas (PINRE)	2,242,300.00	1,773,550.27	
Mantenimiento Caminos Rurales Fondo Social Suplementario	1,887,500.00	1,887,500.00	
Programa Multifase para Viviendas de Interés Social	13,590,000.00	13,590,000.00	
Programa de Sostentimiento de Equipos Hospitalarios	3,816,000.00	1,208,000.00	
Rehabilitación Hospitales Puerto Cabezas, Bluefields y San Carlos	8,264,000.00	6,502,000.00	
2.25 FONDO DE LAS NACIONES UNIDAS PARA LA NIÑEZ - UNICEF	15,014,264.06	1,136,133.34	7.57
Comisiones Bancarias	376.90	376.90	
Educación Extraedad, (EBACIT)	3,889,600.00	118,298.44	
Educación Inicial y Preescolar, (EBACIT)	3,141,600.00	265,059.17	

GOBIERNO CENTRAL
DONACIONES Y PRESTAMOS EXTERNOS
Ejecución Período 2003
Córdobas

CONCEPTO	Presupuesto Actualizado	Ejecución	Grado de Ejecución
Educación Multigrado, (EBACIT)	5,984,000.00	419,511.67	
Programa de Atención Integral a Niños/as y Adolescentes en Alto Riesgo	1,196,800.00	0.00	
Programa de Derechos de Vigilancia de las Convenciones/INIM	469,000.00	0.00	
Servicio de Control del Trabajo Infantil	332,887.16	332,887.16	
2.26 FONDO DE NACIONES UNIDAS PARA LA POBLACIÓN	22,144,132.00	14,473,491.31	65.36
Cuidados Obstétricos de Emergencia por una Maternidad Segura	3,206,764.00	3,205,508.03	
Experiencia Demostrativa Modelo Departam. Servicios Diferenciados para Adolescentes	2,164,136.00	1,139,054.38	
Formulación de un Programa Nacional de Salud Reproductiva con Enfoque Sectorial	1,011,640.00	115,159.45	
Formulación Programa Nacional Salud Reproductiva con Enfoque Sectorial en la Reforma del Sector	7,218,393.00	3,401,369.45	
Paquete de Servicios Básicos en Salud Reproductiva	6,612,400.00	6,612,400.00	
Programa Nacional de Educación no Formal en Población y Sexualidad (FASE I)	1,930,799.00	0.00	
2.27 FONDO DE NACIONES UNIDAS PARA EL DESARROLLO DE CAPITALIZACIÓN	5,785,296.00	2,457,646.88	42.48
Programa de Apoyo al Fortalecimiento Municipal (PFM)	5,785,296.00	2,457,646.88	
2.28 FONDO INTERNACIONAL DE DESARROLLO AGRÍCOLA - FIDA	1,900,000.00	0.00	0.00
Proyecto de Tecnología Agropecuaria (FASE I/BM-3371-NI)	1,900,000.00	0.00	
2.29 FONDO MULTILATERAL DE INVERSIÓN	2,454,936.00	0.00	0.00
Programa para el Desarrollo e Implantación del Sistema Nacional de Compras	2,454,936.00	0.00	
2.30 GOBIERNO DE ALEMANIA	3,440,202.00	0.00	0.00
Mitigación y Prevención de Georriesgos en Nicaragua y Centro América	3,440,202.00	0.00	
2.31 GOBIERNO DE AUSTRIA	15,100,000.00	0.00	0.00
Apoyo Presupuestario	15,100,000.00		
2.32 GOBIERNO DE CHILE	523,301.00	523,301.00	100.00
Desarrollo Pequeña y Mediana Industria Muebles de Madera en Nicaragua	523,301.00	523,301.00	
2.33 GOBIERNO DE DINAMARCA	48,772,376.48	44,047,618.24	90.31
Apoyo a la Procuraduría del Medio Ambiente	1,938,675.64	1,938,675.64	
Programa de Apoyo al Sector Ambiental en Nicaragua (PASMA-MIFIC)	924,524.00	922,863.20	
Programa de Apoyo al Sector Medio Ambiente de Nicaragua	16,328,116.84	16,328,113.84	
Programa de Transporte Departamento de Estelí	9,326,000.00	9,326,000.00	
Proyecto de Planificación - Sistema de Catastro Municipal	5,975,060.00	1,251,965.56	
Proyectos Menores de Transporte Región Atlántica	14,280,000.00	14,280,000.00	
2.34 GOBIERNO DE ESPAÑA	40,367,227.14	36,313,214.67	89.96
Apoyo al Fortalecimiento Institucional del MINREX y Sec. Relaciones Económicas y Cooperación	3,000,000.00	3,000,000.00	
Desarrollo Humano y Medio Ambiente en la Reserva de Biosfera del Sureste de Nicaragua	7,254,686.41	7,254,686.41	
Diseño Reforma Educación Básica y Media con Orientación y Habilitación Laboral	2,940,469.73	2,940,463.92	
Fortalecimiento Municipal y Desarrollo Local en Río San Juan	3,974,068.00	0.00	
Fortalecimiento Institucional OTC, Programa de Cooperación de España en Nicaragua	1,553,775.00	1,553,775.00	
Iniciativa por el Desarrollo Rural de Nicaragua	750,000.00	670,316.98	
Policía Migratoria Turística - San Juan del Sur y Granada	28,500.00	28,500.00	
Programa Alfabetización y Educación Básica en Adultos (PAEBANIC - FASE II)	18,615,728.00	18,615,472.36	
Servicios de Biología Molecular - Unidad ADN (1 ra Fase)	2,250,000.00	2,250,000.00	
2.35 GOBIERNO DE FINLANDIA	125,156,270.37	42,960,728.28	34.33
Apoyo a la Actividad Forestal Campesina en Nueva Segovia (PROCAFOR/INAFOR)	3,518,549.00	3,336,043.97	
Apoyo Presupuestario	75,500,000.00	0.00	
Desarrollo Pequeña y Mediana Industria Muebles de Madera en Nicaragua	3,389,875.00	3,389,874.56	
Equiparación de Oportunidades para Personas con Discapacidad	8,715,995.00	8,459,219.52	
Fortalecimiento a la Educación Bilingüe Intercultural en la Costa Atlántica (FOREIBCA-FASE II)	10,537,288.02	10,537,288.02	
Fortalecimiento de Autosuficiencia de Desarrollo Social (FADES)	5,963,770.35	4,491,786.33	
Programa Ambiental Nicaragua Finlandia (FASE II)	3,850,000.00	2,906,375.52	
Programa de Salud Reproductiva, Equidad y Derechos en Nicaragua (SARED)	4,775,772.00	4,666,353.76	
Proyecto de Desarrollo Rural Ganadero (PRODEGA III)	8,905,021.00	5,173,786.60	
2.36 GOBIERNO DE FRANCIA	31,232.70	31,232.70	100.00
Curso para Mujeres de la Comunidad de Awes Tingni	31,232.70	31,232.70	
2.37 GOBIERNO DE GRAN BRETAÑA	11,191,119.00	10,548,140.77	94.25
Eficiencia y Transparencia en las Contrataciones del Estado	5,594,292.00	5,594,292.00	
Programa de Atención Integral a Niños/as y Adolescentes en Alto Riesgo	1,160,357.00	517,401.64	
Programa de Transformación Productiva	4,436,470.00	4,436,447.13	
2.38 GOBIERNO DE HOLANDA	173,740,547.97	81,095,624.32	46.68
Apoyo Presupuestario	90,600,000.00	0.00	
Comisiones Bancarias	154.00	154.00	

GOBIERNO CENTRAL
DONACIONES Y PRESTAMOS EXTERNOS
Ejecución Período 2003
Córdoba

CONCEPTO	Presupuesto Actualizado	Ejecución	Grado de Ejecución
Fortalecimiento a las Operaciones del INTA	6,857,408.66	6,857,408.66	
Gestión Administrativa Financiera (MINSa)	15,464,900.00	13,419,988.17	
Mantenimiento Caminos Rurales Fondo Social Sumentario	10,021,843.00	10,021,843.00	
Proyecto de Tecnología Agropecuaria (FASE I/BM-3371-NI)	35,480,571.98	35,480,560.16	
Extensión del Programa Administración Financiera Integrada (SIGFA/UCRESEP)	15,315,670.33	15,315,670.33	
2.39 GOBIERNO DE ITALIA	18,255,266.59	18,255,266.59	100.00
Apoyo Institucional Hogar de Protección Divino Niño	160,763.48	160,763.48	
Ampliación de la Red de Agua Potable en el Barrio Divisadero , Chontales	61,847.79	61,847.79	
Bloquera y Ladrillería	92,637.13	92,637.13	
Programa de Rehabilitación Arrocera y Desarrollo Campesino	13,167,204.78	13,167,204.78	
Programa de Atención Integral a la Niñez Nicaragüense (PAININ II)	1,507,480.00	1,507,480.00	
Capacitación en Derechos Humanos a Miembros del SPN	192,417.41	192,417.41	
Financiamiento Agrícola para la comercialización con excedentes	758,689.54	758,689.54	
Hogar San Pedro Claver	153,052.00	153,052.00	
Mejoramiento de la Biblioteca Pública Miguel Larreynaga	308,656.60	308,656.60	
Mejoramiento de la Reh. e Integración Social de Adultos Mayores en 6 Barrios de Managua	151,738.00	151,738.00	
Producción de Hortalizas en la zona de Occidente	223,405.59	223,405.59	
Programa formación Integral de Niños/as y Adolescentes de 9 Comunidades Rurales de Pancasan	296,647.79	296,647.79	
Rehabilitación del Estadio Municipal de San Jorge, Rivas	339,894.17	339,894.17	
Secretaría Técnica FCV Italia - Nicaragua	483,467.18	483,467.18	
Taller de Capacitación y Trabajo para Personas con Necesidades Especiales de Carazo	164,791.89	164,791.89	
Vida y Cultura del Barrio El Calvarito, León y Repartos Aledaños	192,573.24	192,573.24	
2.40 GOBIERNO DE JAPÓN	393,042,864.48	346,712,441.84	88.21
Adecuación del Sist. de Detención preventiva de la Policía Nacional , en 10 Delegaciones Policiales Departament	1,198,498.00	1,198,498.00	
Apoyo al Plan de Desarrollo y Fortalecimiento de la PGR	8,681,092.04	8,681,092.04	
Apoyo Integral a la Micro, Pequeña y Mediana Empresa de Bluefields	1,500,000.00	1,500,000.00	
Construcción de Escuelas de Educación Primaria (FASE II)	88,025,307.00	88,025,305.45	
Construcción Mejoramiento de Instalaciones Eléctricas de Estación de Bombeo Asososca	2,809,500.00	2,809,500.00	
Cooperación al Programa de Desminado Humanitario	9,837,882.14	9,837,882.14	
Desarrollo Integral Pesca Artesanal en la RAAN (DIPARAAN)	1,245,000.00	1,072,307.84	
Desarrollo Productivo en Ciudad Darío	540,740.60	540,740.60	
Empresa de Servicios Urbanos Domiciliarios(ESUD)	532,290.56	532,290.56	
Fomento a la Producción de Granos Básicos KR-II	62,804,000.00	51,347,237.50	
Fondo de Innovación para el Desarrollo Social FISE	7,480,000.00	3,059,566.00	
Fortalecimiento de la CGR a Nivel Departamental y Municipal	1,047,676.74	1,047,676.74	
Fortalecimiento Nivel Intermedio Admon. de Justicia en Norte de Nicaragua	16,932,194.19	16,932,194.19	
Fortalecimiento al Sistema Local de Atención Integral a la Salud (SILAIS) de Granada	6,868,926.00	6,867,698.14	
Fortalecimiento Ministerio Público	11,705,599.21	11,705,599.21	
Fortalecimiento para el Cumplimiento de Metas de Recaudación 2003	11,068,811.00	11,068,811.00	
Instalación de 4 Puentes Bailey en la Región Atlántica	6,262,803.34	4,796,563.41	
Mejoramiento de Infraestructura Económica y Social de Santa Teresa	2,350,730.18	2,350,730.18	
Mejoramiento del Manejo de Desechos Sólidos en la Ciudad de Masaya	619,901.20	619,901.20	
Modernización de ENIMPORT	1,076,497.50	1,076,497.50	
Plan Garante Ley de Ampliación de la Base Tributaria	17,107,415.70	17,107,415.70	
Plan Maestro Manejo Forestal y Prevención de Desastre Zona Norte del Pacífico de Nicaragua - INAFOR	4,059,428.00	2,091,219.00	
Programa de Transformación Productiva	1,326,927.00	1,326,909.71	
Programa Integral de Nutrición Escolar (PINE)	30,123,827.42	30,123,827.42	
Proyecto de Tecnología Agropecuaria(FASE I/BM-3371-NI)	574,132.50	574,132.50	
Reforzamiento de la Salud Infantil en Nicaragua	29,220,820.00	2,375,981.65	
Rehabilitación de Instalación de Detención Managua Fase I	4,325,838.60	4,325,838.60	
Rehabilitación y Equipamiento de Centros de Salud del Pacífico de Nicaragua	53,331,858.00	53,331,858.00	
Segundo Proyecto de Municipios Rurales - INIFOM	465,487.56	465,487.56	
Transformación y Modernización de la Cooperación Externa - Nueva Visión Política Exterior en Nicaragua	9,919,680.00	9,919,680.00	
2.41 GOBIERNO DE LA REPÚBLICA CHECA	1,421,200.00	1,318,143.20	92.75
Estudio de la Amenaza Geológica en el Departamento de Jinotega	1,421,200.00	1,318,143.20	
2.42 GOBIERNO DE LUXEMBURGO	22,791,498.00	14,001,840.55	61.43
Apoyo Integrado a los SILAIS de Masaya, Carazo y Rivas (MACARI)	18,160,449.00	10,992,847.81	
Componente de Becas (NIC/006 Escuelas Normales II)	726,489.00	726,488.70	
Promoción del Empleo y Generación de Ingre.en el Ámbito Local (PRO-EMPLEO)	3,904,560.00	2,282,504.04	
2.43 GOBIERNO DE MÉXICO	1,979,163.00	128,055.70	6.47
Promoción e Implementación de Políticas Públicas para Fomentar la Paternidad y Maternidad Resp.	1,979,163.00	128,055.70	
2.44 GOBIERNO DE NORUEGA	39,784,475.23	39,114,418.48	98.32
Atención Primaria en Salud y Nutrición (PMSS)	5,933,954.72	5,933,954.71	
Eficiencia y Transparencia en las Contrataciones del Estado	2,551,352.28	2,551,352.28	
Encuestas de Medición de Niveles de Vida	2,423,752.52	2,423,752.52	
Fortalecimiento Institucional (PMSS)	1,430,000.00	1,171,401.10	
Modernización de la Red Hospitalaria (PMSS)	4,290,000.00	4,046,718.16	
Programa de Atención Integral a la Niñez Nicaragüense (PAININ II)	16,073,222.25	16,073,222.25	
Programa Anticorrupción	6,384,429.46	6,289,096.91	
Red de Servicios, Atención Violencia Intrafamiliar / Sexual a la Mujer, Niñez y Adolescencia/ INIM	697,764.00	624,920.55	

GOBIERNO CENTRAL
DONACIONES Y PRESTAMOS EXTERNOS
Ejecución Período 2003
Córdoba

CONCEPTO	Presupuesto Actualizado	Ejecución	Grado de Ejecución
2.45 GOBIERNO DE SUECIA	108,492,657.14	108,492,657.14	100.00
Apoyo Presupuestario	108,492,654.03	108,492,654.03	
Comisiones Bancarias	3.11	3.11	
2.46 GOBIERNO DE SUIZA	49,242,435.77	18,377,427.67	37.32
Apoyo Presupuestario	30,200,000.00	0.00	
Electrificación Rural FCOSER	613,744.78	613,744.78	
Electrificación Rural	17,549,042.99	17,549,042.99	
Mapificación Hidrogeológica e Hidroquímica de la Región Central de Nicaragua (II FASE)	879,648.00	214,639.90	
2.47 GOBIERNO DE TAIWAN	117,326,617.64	41,053,175.95	34.99
Asuntos Territoriales (MINREX)	1,162.49	1,162.49	
Atención Inmunidades y Privilegios (MINREX)	87,818.57	87,818.57	
Apoyo Presupuestario	75,500,000.00	0.00	
Auditoría (MINREX)	202,702.06	202,702.06	
Ceremonial Diplomático (MINREX)	712,482.68	712,482.68	
Comisiones Bancarias	2,606.88	309.35	
Derecho Internacional Público y Privado (MINREX)	136,515.48	136,515.48	
Dirección y Coordinación (MINREX - Diversas Actividades)	11,145,738.63	11,145,738.63	
Dirección y Coordinación (Defensa)	762,885.19	762,885.19	
Dirección del Protocolo (MINREX)	25,619.18	25,619.18	
Fortalecimiento Institucional al MIFIC	6,581,434.00	6,569,481.16	
Fortalecimiento y Apoyo Institucional Presidencia	5,000,000.00	4,296,687.70	
Fondo de Emergencia Social	766,000.00	710,151.90	
Gestión Bilateral de la Cooperación Internacional (MINREX)	153,969.21	153,969.21	
Gestión Multilateral de la Cooperación Internacional (MINREX)	183,077.81	183,077.81	
Organismos y Conferencias Internacionales (MINREX)	119,069.87	119,069.87	
Políticas Arancelarias (MINREX)	67,102.41	67,102.41	
Protección a Nacionales (MINREX)	20,051.05	20,051.05	
Servicios Administrativos Financieros (Asamblea Nacional)	12,388,802.37	12,388,802.35	
Servicios Administrativos Financieros (MINREX)	1,950,316.14	1,950,316.14	
Servicios Consulares (MINREX)	77,172.56	77,172.56	
Servicio Exterior (MINREX)	50,710.06	50,710.06	
Sistema Integrado de Normalización, Acreditación y Metrología	1,383,898.00	1,383,867.10	
Tratados (MINREX)	7,483.00	7,483.00	
2.48 G T Z	38,038,890.69	34,609,452.26	90.98
Dirección Superior (CGR)	28,234.15	28,234.15	
Dirección y Coordinación (CGR)	95,224.08	95,224.08	
Capacitación en Autoconstrucción de Vivienda en Matagalpa	762,960.00	762,960.00	
Capacitación en Autoconstrucción de Vivienda en Estelí	890,120.00	890,120.00	
Capacitación en Autoconstrucción de Vivienda en León	890,120.00	840,518.21	
Corredor Biológico Mesoamericano	609,601.00	609,601.00	
Desarrollo Rural Integral Comunidades Marginales, León y Chinandega (PROCHILEON)	7,924,866.26	6,689,536.30	
Manejo Sostenible de Recursos Naturales del Sur Oeste de Nicaragua	9,000,000.00	6,856,930.51	
Programa Reserva de Biósfera del Sureste de Nicaragua (RBSEN)	6,642,928.61	6,642,928.61	
Promoción de la Salud Integral de la Mujer (PROSIM FASE II)	2,121,770.00	2,120,333.81	
Reserva de Biósfera Bosawas	8,827,533.77	8,827,532.77	
Servicio Administrativo Financiero (CGR)	24,960.44	24,960.44	
Servicio de Auditoría Infraestructura, Transporte y Ambiental (CGR)	299.91	299.91	
Servicio de Auditoría Delegación RAAN (Puerto Cabezas)	16,358.87	16,358.87	
Servicio de Auditoría Delegación RAAS (Bluefields)	8,322.54	8,322.54	
Servicio de Capacitación en Auditoría y Control (CGR)	157,140.39	157,140.39	
Servicio de Denuncias Ciudadanas (CGR)	14,395.03	14,395.03	
Servicio de Sistemas y Desarrollo Informático (CGR)	24,055.64	24,055.64	
2.49 HOLANDA/FSS	125,764,008.22	117,602,069.59	93.51
Contribución al Fondo Social Suplementario, Incentivos (PPRE)	10,000,000.00	9,983,187.45	
Fortalecimiento de la Atención Primaria Rural (FSS)	42,623,000.00	42,010,379.48	
Programa de Identificación de Necesidades de Infraestructura y Reparación de Escuelas (PINRE)	48,395,500.00	43,261,951.93	
Fondo Social Suplementario/SETEC	2,307,859.00	672,631.96	
Municipios Verdes	5,752,835.75	4,989,105.36	
Programa de Atención Integral a la Niñez Nicaragüense (PAININ II)	755,000.00	755,000.00	
Programa de Atención Integral a Niños/as y Adolescentes en Alto Riesgo	13,211,813.47	13,211,813.41	
Programa de Reactivación Productiva Rural	2,718,000.00	2,718,000.00	
2.50 INTERNATIONAL DEVELOPMENT ASSOCIATION - IDA	1,415,484.14	1,415,484.14	100.00
Reducción de la Vulnerabilidad ante Desastres Naturales (3487-NI)	1,415,484.14	1,415,484.14	
2.51 KREDITANSTALT FÜR WIEDERAUFBAU	43,590,031.14	10,316,217.14	23.67
Agua Potable Rural Concentrado (ENACAL/FISE)	16,633,440.00	1,892,069.00	
Albergues y Hogares (MIFAM/FISE)	454,320.00	0.00	
Calles, Caminos y Accesos (INIFOM/FISE)	1,225,560.00	0.00	
Centros de Salud (MINSAL/FISE)	991,100.00	0.00	
Centros Infantiles (MIFAM/FISE)	454,320.00	0.00	
Descentralización y Microplanificación Participativa/ FISE	375,000.00	0.00	
Drenajes Pluviales (INIFOM/FISE)	5,142,500.00	0.00	
Equipo y Mobiliario (MECD/FISE)	407,480.00	0.00	
Equipo y Mobiliario (MINSAL/FISE)	403,740.00	0.00	
Fortalecimiento FISE	375,000.00	0.00	

GOBIERNO CENTRAL
DONACIONES Y PRESTAMOS EXTERNOS
Ejecución Período 2003
Córdobas

CONCEPTO	Presupuesto Actualizado	Ejecución	Grado de Ejecución
Otros Servicios Municipales (INIFOM/FISE)	1,626,900.00	0.00	
Programa de Letrinas (MINSA/FISE)	972,400.00	0.00	
Puentes (INIFOM/FISE)	2,124,320.00	0.00	
Puestos de Salud (MINSA/FISE)	550,580.00	64,878.00	
Rehabilitación Escuelas Primarias y Preescolares (MECD/FISE)	3,825,220.00	1,745,819.00	
Rehabilitación Institutos de Secundaria (MECD/FISE)	1,414,700.00	0.00	
Reserva de Biósfera Bosawas	6,613,451.14	6,613,451.14	
2.52 KTH - SUECIA	22,496,634.00	22,128,842.30	98.37
Programa de Apoyo a Seis Silais (PROSILAIS)	22,496,634.00	22,128,842.30	
2.53 MINISTERIO BRITANICO PARA EL DESARROLLO INTERNACIONAL	452,162.96	452,162.96	100.00
Coordinación de Delegaciones - MECD	452,162.96	452,162.96	
2.54 ORGANIZACIÓN CENTROAMERICANA Y DEL CARIBE DE ENTIDADES DE FISCALIZACION	389,142.15	389,142.15	100.00
Fortalecimiento Institucional de la CGR	389,142.15	389,142.15	
2.55 ORGANIZACIÓN DE ESTADOS AMERICANOS - OEA	7,194,005.15	7,194,005.15	100.00
Manejo Ambiental y Desarrollo Sostenible de la Cuenca Río San Juan	6,799,784.12	6,799,784.12	
Monitoreo Hidrometeorológico y de la Calidad del Agua en la Cuenca del Río San Juan	394,221.03	394,221.03	
2.56 ORGANIZACIÓN INTERNACIONAL DEL CAFÉ	1,917,694.00	917,662.95	47.85
Fortalecimiento de Productores Exportadores de Café	917,694.00	917,662.95	
Rehabilitación del Sector Cafetalero en Nicaragua	1,000,000.00	0.00	
2.57 ORGANIZACIÓN PANAMERICANA DE LA SALUD - OPS	5,000,000.00	4,655,101.00	93.10
Programa de Cooperación Técnica OPS/OMS	5,000,000.00	4,655,101.00	
2.58 ORGANIZACIÓN PARA LA ALIMENTACIÓN Y AGRICULTURA	3,789,211.00	3,704,160.00	97.76
Modelo Atención Productiva a Pequeños Productores de Escasos Recursos (PESA)-INTA	3,789,211.00	3,704,160.00	
2.59 PROGRAMA DE LAS NACIONES UNIDAS PARA EL DESARROLLO - PNUD	11,177,569.91	9,161,848.23	81.97
Apoyo Institucional Centro de Exportaciones e Inversiones (CEI)	571,848.00	571,844.06	
Corredor Biológico Mesoamericano	3,007,692.01	3,007,692.01	
Desarrollo de Electrificación Rural fuera de Red	320,308.05	320,308.05	
Dirección y Coordinación Actividades Centrales - MINGOB	392,748.39	392,748.39	
Encuesta de Medición de Niveles de Vida	658,465.97	658,465.97	
Municipios Verdes	3,000,000.00	2,811,317.26	
Programa de Transformación Productiva	1,827,035.00	0.00	
Usos Productivos de la Hidroelectricidad a Pequeña Escala en Nicaragua	1,399,472.49	1,399,472.49	
2.60 PROGRAMA MUNDIAL DE ALIMENTOS - PMA	159,767,357.80	132,320,696.71	82.82
Apoyo a Familias Rurales en Zonas Afectadas por Sequías e Inundaciones	34,833,121.80	34,833,121.27	
Asistencia Alimentaria para Personas Afectadas por Desastres (PMA/OPSR-10212)	49,500,000.00	22,053,340.61	
Programa Integral de Nutrición Escolar (PINE)	75,434,236.00	75,434,234.83	
2.61 RADDA BARNEN - SUECIA	3,264,902.00	1,370,412.92	41.97
Gestión del Riesgo con Enfoque en la Niñez y Adolescencia	3,264,902.00	1,370,412.92	
2.62 SAVE THE CHILDREN	5,478,535.83	5,259,211.21	96.00
Gestión de Riesgo con Enfoque en la Niñez y Adolescencia	218,869.78	218,869.78	
Programa de Atención Integral a Niños/as y Adolescentes en Alto Riesgo	795,200.00	575,875.38	
Dirección y Coordinación de Educación Primaria	4,464,466.05	4,464,466.05	
2.63 SOLIDARIDAD INTERNACIONAL - ESPAÑA	10,320,041.00	722,656.89	7.00
Prevención y Mitigación de Desastres - MITIPRE III (Región II)	4,447,772.00	0.00	
Protejamos Managua ante los Desastres	4,891,920.00	0.00	
Sistema Información Geográfico Aplicado a Cartografía Multiamenazas N.O de Nic.	980,349.00	722,656.89	
2.64 UNIVERSITY OF CAMBRIDGE (REINO UNIDO)	722,705.87	722,705.87	100.00
Causas y Consecuencias Medioambientales Emisión de Gases Volcán Masaya	722,705.87	722,705.87	
2.65 UNIVERSITE CATHOLIQUE DE LOVAIN (BÉLGICA)	396,852.00	0.00	0.00
Causas y Consecuencias Medioambientales Emisión de Gases Volcán Masaya	396,852.00	0.00	
2.66 UNIVERSITY OF HAWAI (USA)	307,627.00	0.00	0.00
Causas y Consecuencias Medioambientales Emisión de Gases Volcán Masaya	307,627.00	0.00	

GOBIERNO CENTRAL
 DONACIONES Y PRESTAMOS EXTERNOS
 Ejecución Período 2003
 Córdoba

CONCEPTO	Presupuesto Actualizado	Ejecución	Grado de Ejecución
2.67 DONACIONES VARIAS	13,540,204.89	13,540,204.89	100.00
Sistema Nacional para Prevención Mitigación y Atención de Desastres	2,882,844.89	2,882,844.89	
Programa Defensa Nacional	10,657,360.00	10,657,360.00	
TOTAL	9,858,007,841.04	7,709,675,932.87	78.21

1/ : Se utilizó en pago de servicio de deuda externa la suma de C\$ 5,789,393.13 y en pago de servicio de deuda interna (BCN) el monto de C\$ 355,321.494.27.

Gobierno Central
Transferencia a las Alcaldías Municipales
Ejecución Período - 2003
(Córdobas)

Departamentos/ Municipios	Tesoro y Alivio Interino		Préstamo Externo Transf. de Capital	Total Transferencia
	Transf. Corriente	Transf. de Capital		
Departamento de Managua	1,862,434.00	10,506,984.00		12,369,418.00
San Francisco Libre	164,850.00	421,752.00		586,602.00
Tipitapa	164,233.00	700,150.00		864,383.00
Managua		4,000,000.00		4,000,000.00
San Rafael del Sur	242,694.00	1,034,643.00		1,277,337.00
Villa Carlos Fonseca	417,054.00	1,066,991.00		1,484,045.00
Mateare	242,694.00	1,034,643.00		1,277,337.00
Ticuanetepe	258,608.00	661,624.00		920,232.00
El Crucero	162,737.00	693,774.00		856,511.00
Ciudad Sandino	209,564.00	893,407.00		1,102,971.00
Departamento de Masaya	2,032,812.00	5,831,775.00		7,864,587.00
Tisma	184,323.00	471,573.00		655,896.00
Masaya	127,462.00	543,394.00		670,856.00
Nindirí	242,694.00	1,034,643.00		1,277,337.00
La Concepción	389,144.00	995,587.00		1,384,731.00
Masatepe	260,490.00	666,436.00		926,926.00
Nandasmo	147,119.00	376,389.00		523,508.00
Niquinohomo	256,779.00	656,944.00		913,723.00
Catarina	269,423.00	689,291.00		958,714.00
San Juan de Oriente	155,378.00	397,518.00		552,896.00
Departamento de Carazo	1,703,080.00	4,915,245.00		6,618,325.00
San Marcos	153,581.00	392,921.00		546,502.00
Diriamba	153,263.00	653,388.00		806,651.00
Dolores	262,579.00	671,781.00		934,360.00
Jinotepe	174,106.00	742,239.00		916,345.00
El Rosario	270,903.00	693,078.00		963,981.00
La Paz de Carazo	199,324.00	509,951.00		709,275.00
Santa Teresa	311,830.00	797,786.00		1,109,616.00
La Conquista	177,494.00	454,101.00		631,595.00
Departamento de Granada	810,666.00	2,830,289.00		3,640,955.00
Granada	200,936.00	856,622.00		1,057,558.00
Diriomo	208,133.00	532,487.00		740,620.00
Diría	158,903.00	406,537.00		565,440.00
Nandaime	242,694.00	1,034,643.00		1,277,337.00
Departamento de Rivas	2,060,751.00	5,900,265.00		7,961,016.00
Tola	212,106.00	542,653.00		754,759.00
Belén	346,016.00	885,247.00		1,231,263.00
Potosí	208,040.00	532,249.00		740,289.00
Buenos Aires	184,522.00	472,081.00		656,603.00
San Jorge	142,494.00	364,556.00		507,050.00
Rivas	195,992.00	835,546.00		1,031,538.00
San Juan del Sur	262,579.00	671,781.00		934,360.00
Cárdenas	172,412.00	735,019.00		907,431.00
Moyogalpa	133,849.00	342,439.00		476,288.00
Altagracia	202,741.00	518,694.00		721,435.00

Gobierno Central
Transferencia a las Alcaldías Municipales
Ejecución Período - 2003
(Córdobas)

Departamentos/ Municipios	Tesoro y Alivio Interino		Préstamo Externo Transf. de Capital	Total Transferencia
	Transf. Corriente	Transf. de Capital		
Departamento de Chinandega			16,201,222.00	16,201,222.00
El Viejo			893,910.00	893,910.00
Puerto Morazán			1,306,279.00	1,306,279.00
Somotillo			1,780,298.00	1,780,298.00
Santo Tomás del Norte			1,194,779.00	1,194,779.00
Cinco Pinos			1,200,362.00	1,200,362.00
San Pedro del Norte			901,311.00	901,311.00
San Francisco del Norte			1,012,369.00	1,012,369.00
Villanueva			1,446,865.00	1,446,865.00
Chinandega			822,848.00	822,848.00
Posoltega			1,703,616.00	1,703,616.00
Chichigalpa			1,526,795.00	1,526,795.00
El Realejo			1,196,635.00	1,196,635.00
Corinto			1,215,155.00	1,215,155.00
Departamento de León			14,355,615.89	14,355,615.89
Achuapa			1,326,158.36	1,326,158.36
El Sauce			1,870,924.61	1,870,924.61
Santa Rosa del Peñón			1,202,051.01	1,202,051.01
El Jicaral			1,754,439.34	1,754,439.34
Larreynaga-Malpaisillo			1,646,506.00	1,646,506.00
Telica			1,464,058.47	1,464,058.47
Quezalguaque			1,226,870.00	1,226,870.00
León			968,593.74	968,593.74
La Paz Centro			1,760,397.05	1,760,397.05
Nagarote			1,135,617.31	1,135,617.31
Departamento de Estelí	1,296,416.00	3,592,020.00		4,888,436.00
Pueblo Nuevo	172,173.00	440,487.00		612,660.00
Condega	349,351.00	893,779.00		1,243,130.00
San Juan de Limay	234,175.00	599,112.00		833,287.00
Estelí	161,474.00	688,388.00		849,862.00
La Trinidad	203,979.00	521,859.00		725,838.00
San Nicolás	175,264.00	448,395.00		623,659.00
Departamento de Madriz	2,299,931.00	5,884,137.00		8,184,068.00
San José de Cusmapa	184,966.00	473,216.00		658,182.00
Las Sabanas	174,505.00	446,452.00		620,957.00
San Lucas	272,648.00	697,542.00		970,190.00
Somoto	309,682.00	792,289.00		1,101,971.00
Totogalpa	279,807.00	715,858.00		995,665.00
Yalaguina	231,826.00	593,102.00		824,928.00
Palacaguina	356,436.00	911,906.00		1,268,342.00
Telpaneca	313,428.00	801,874.00		1,115,302.00
San Juan de Rio Coco	176,633.00	451,898.00		628,531.00

Gobierno Central
Transferencia a las Alcaldías Municipales
Ejecución Período - 2003
(Córdobas)

Departamentos/ Municipios	Tesoro y Alivio Interino		Préstamo Externo Transf. de Capital	Total Transferencia
	Transf. Corriente	Transf. de Capital		
Departamento de Nueva Segovia	2,831,708.00	7,505,382.00		10,337,090.00
Santa María	191,772.00	490,629.00		682,401.00
Macuelizo	174,975.00	447,657.00		622,632.00
Dipilto	262,579.00	671,781.00		934,360.00
Ocotol	152,951.00	652,053.00		805,004.00
Mozonte	212,247.00	543,014.00		755,261.00
San Fernando	266,201.00	681,049.00		947,250.00
Jalapa	249,735.00	638,922.00		888,657.00
Murra	157,040.00	401,770.00		558,810.00
El Jicaro	349,909.00	895,206.00		1,245,115.00
Ciudad Antigua	317,460.00	812,189.00		1,129,649.00
Quilali	256,117.00	655,248.00		911,365.00
Wiwili de Nueva Segovia	240,722.00	615,864.00		856,586.00
Departamento de Jinotega	1,463,997.00	3,994,823.00		5,458,820.00
La Concordia	143,363.00	366,780.00		510,143.00
San Sebastián de Yalí	159,971.00	409,271.00		569,242.00
San Rafael del Norte	148,501.00	379,924.00		528,425.00
Jinotega	146,256.00	623,510.00		769,766.00
Santa María de Pantasma	228,608.00	584,872.00		813,480.00
El Cuá	126,815.00	324,444.00		451,259.00
San José de Bocay	148,454.00	379,806.00		528,260.00
Wiwili de Jinotega	362,029.00	926,216.00		1,288,245.00
R. A. A. N	1,390,301.00	3,770,400.00		5,160,701.00
Waspan	378,908.00	969,399.00		1,348,307.00
Puerto Cabezas	125,209.00	533,787.00		658,996.00
Prinzapolka	141,423.00	361,816.00		503,239.00
Bonanza	139,514.00	356,934.00		496,448.00
Siuna	351,073.00	898,185.00		1,249,258.00
Rosita	132,329.00	338,550.00		470,879.00
Waslala	121,845.00	311,729.00		433,574.00
Departamento de Matagalpa	2,932,278.00	8,057,708.00		10,989,986.00
Matagalpa	186,853.00	796,582.00		983,435.00
Sébaco	318,889.00	815,847.00		1,134,736.00
San Isidro	211,073.00	540,008.00		751,081.00
Ciudad Darío	407,204.00	1,041,792.00		1,448,996.00
Terrabona	228,511.00	584,622.00		813,133.00
San Dionisio	201,533.00	515,603.00		717,136.00
Esquipulas	223,115.00	570,819.00		793,934.00
Muy-Muy	154,162.00	394,407.00		548,569.00
San Ramón	275,037.00	703,655.00		978,692.00
Matiguás	285,955.00	731,588.00		1,017,543.00
Río Blanco	131,384.00	336,132.00		467,516.00
Rancho Grande	169,405.00	433,405.00		602,810.00
Tuma La Dalia	139,157.00	593,248.00		732,405.00

Gobierno Central
Transferencia a las Alcaldías Municipales
Ejecución Período - 2003
(Córdobas)

Departamentos/ Municipios	Tesoro y Alivio Interino		Préstamo Externo Transf. de Capital	Total Transferencia
	Transf. Corriente	Transf. de Capital		
Departamento de Boaco	1,221,705.00	3,359,115.00		4,580,820.00
Teustepe	321,629.00	822,854.00		1,144,483.00
San José de los Remates	148,556.00	380,065.00		528,621.00
Santa Lucia	183,517.00	469,509.00		653,026.00
Boaco	136,973.00	583,937.00		720,910.00
Camoapa	130,140.00	332,952.00		463,092.00
San Lorenzo	300,890.00	769,798.00		1,070,688.00
Departamento Río San Juan			7,719,758.32	7,719,758.32
Morrito			908,952.02	908,952.02
El Almendro			1,459,008.95	1,459,008.95
San Miguelito			1,679,354.60	1,679,354.60
San Carlos			2,326,545.54	2,326,545.54
EL Castillo			888,596.60	888,596.60
San Juan de Nicaragua			457,300.61	457,300.61
Departamento de Chontales			10,019,182.93	10,019,182.93
Comalapa			1,328,508.94	1,328,508.94
Juigalpa			648,174.38	648,174.38
La Libertad			539,386.11	539,386.11
Santo Domingo			600,697.28	600,697.28
San Pedro de Lovago			997,060.24	997,060.24
Santo Tomas			1,387,642.14	1,387,642.14
Villa Sandino			985,545.78	985,545.78
Acoyapa			1,294,658.54	1,294,658.54
Cuapa			1,552,089.52	1,552,089.52
El Coral			685,420.00	685,420.00
R. A. A. S	1,293,921.00	3,851,857.00	6,532,612.99	11,678,390.99
Bocana de Paiwas	147,227.00	376,666.00		523,893.00
La Cruz de Rio Grande	202,842.00	518,952.00		721,794.00
El Rama			1,872,358.62	1,872,358.62
Kukra Hill	166,924.00	427,058.00		593,982.00
Laguna de Perlas	131,566.00	336,598.00		468,164.00
Muelle de los Bueyes			1,824,644.89	1,824,644.89
Nueva Guinea			2,163,365.80	2,163,365.80
Bluefields	145,224.00	619,111.00		764,335.00
Corn Island	172,412.00	735,019.00		907,431.00
El Tortuguero	195,134.00	499,231.00		694,365.00
El Ayote			672,243.68	672,243.68
Desembocadura del Rio Grande	132,592.00	339,222.00		471,814.00
TOTAL	23,200,000.00	70,000,000.00	54,828,392.13	148,028,392.13