


REPÚBLICA DE NICARAGUA



Informe

Liquidación del Presupuesto General de la República 2005.

MINISTERIO DE HACIENDA Y CRÉDITO PÚBLICO
DIRECCIÓN GENERAL DE PRESUPUESTO

Marzo 2006

INFORME DE LA EJECUCIÓN PRESUPUESTARIA PERIODO-2005

INDICE

	Pág.
I Ley Anual de Presupuesto 2005 y sus Modificaciones	1
II Resultados del Balance Fiscal	7
III Ejecución del Presupuesto de Ingresos	9
IV Ejecución del Presupuesto de Egresos	18
V Anexos Estadísticos	29
Cuadro N° 1 Ingresos, Gastos y Financiamiento	
Cuadro N° 2 Ingresos Totales Percibidos	
Cuadro N° 2-A Ingresos por Transferencias Corrientes - Otros (10% Reducción de Salarios)	
Cuadro N° 3 Ingresos Totales Percibidos por Direcciones Recaudadoras	
Cuadro N° 4 Clasificación Económica de Gastos	
Cuadro N° 5 Clasificación Económica por Objeto del Gasto	
Cuadro N° 6 Gastos Totales por Organismos	
Cuadro N° 6-A Asignaciones a Entes Descentralizados y Otras Instituciones	
Cuadro N° 6-A-1 Detalle Asociaciones y Fundaciones	
Cuadro N° 6-A-2 Ayuda a Templos y Santuarios Religiosos	
Cuadro N° 6-A-3 Mantenimiento y Construcción de Estadios	
Cuadro N° 6-A-4 Detalles otras Instituciones	
Cuadro N° 7 Estructura Funcional del Gasto	
Cuadro N° 8 Clasificación Económica de Gastos Devengados	

**INFORME DE LA EJECUCIÓN PRESUPUESTARIA
PERIODO-2005**

INDICE

	Pág.
Cuadro Nº 8-A Clasificación Económica de Gastos Devengados Asignación a Entes Descentralizados y Otras Instituciones	
Cuadro Nº 9 Clasificación Institucional del Gasto de Capital por Tipo de Gasto Presupuesto Devengado	
Cuadro Nº 10 Detalle de Gasto de Capital (Proyectos y Otros) Clasificación Institucional por Tipo de Recursos	
Cuadro Nº 10-A Detalle de Gasto de Capital (Proyectos y Otros) Asignaciones a Entes Descentralizados y Otras Instituciones por Tipo de Recurso	
Cuadro Nº 11 Detalle de Gasto de Capital (Proyectos y Otros) Organismo/Proyecto	
Cuadro Nº 12 Presupuesto Ejecutado de Proyectos de Inversión y Otros Gastos de Capital por Institución y Fuentes de Financiamiento	
Cuadro Nº 13 Servicio de Deuda Pública Interna	
Cuadro Nº 14 Servicio de Deuda Pública Externa	
Cuadro Nº 15 Detalle de Incorporaciones (Ampliaciones) Fuente / Institución / Proyecto o Actividad	
Cuadro Nº 16 Otras Incorporaciones (Ampliaciones) por Ley de Modificación al Presupuesto Fuente / Institución / Proyecto o Actividad	
Cuadro Nº 17 Ejecución del Gasto Financiado con Recursos de Alivio Interino de la Deuda	
Cuadro Nº 18 Ejecución del Gasto Financiado con Recursos de Alivio Interino de la Deuda (Gasto Corriente)	
Cuadro Nº 19 Ejecución del Gasto Financiado con Recursos de Alivio Interino de la Deuda (Gasto de Capital)	
Cuadro Nº 20 Estrategia Reducción de la Pobreza Actualizado y Devengado	

**INFORME DE LA EJECUCIÓN PRESUPUESTARIA
PERIODO-2005**

INDICE

	Pág.
Cuadro N° 21 Estrategia Reducción de la Pobreza Por Fuente de Financiamiento	
Cuadro N° 22 Transferencia Municipal	
Cuadro N° 23 Universidades y Centros de Educación Técnica Superior	
Cuadro N° 24 Donaciones y Préstamos Externos por Origen	
Cuadro N° 25 Ejecución de Préstamos y Donaciones Externas por Origen	

INFORME DE LA EJECUCION PRESUPUESTARIA PERIODO 2005

I LEY ANUAL DE PRESUPUESTO 2005 Y SUS MODIFICACIONES

El Presupuesto General de la República 2005 fue aprobado originalmente en la Ley N° 518, con un monto total de Ingresos de C\$13,383.0 millones, Egresos de C\$15,785.5 millones y un déficit global de C\$2,402.5 millones. El Presupuesto estaba financiado principalmente con cooperación externa, a través de donaciones y desembolsos de préstamos.

Posteriormente, en el mes de junio se sometió una iniciativa de Ley de Modificación a la Ley Anual de Presupuesto General de la República 2005. Esta tenía el propósito fundamental de cumplir con los acuerdos suscritos en el mes de abril del 2005 entre representantes del Gobierno, la Alcaldía Municipal de Managua, Cooperativas de Transporte Urbano Colectivo de la Ciudad de Managua y el Consejo Nacional de Universidades. Asimismo, la modificación pretendía cumplir con los acuerdos firmados entre las autoridades del Gobierno y organizaciones sindicales del magisterio en el mes de Febrero del año 2005, a los efectos de incorporar el bono de C\$706.00 al salario básico a partir del mes de diciembre del 2005, y el aporte patronal que resulta de esta incorporación.

Es así que en el mes de junio, a través de la Ley N° 542, se aprobó la Ley de Modificación a la Ley Anual de Presupuesto General de la República 2005. En ella, la Modificación del Presupuesto General de Egresos consistió en un aumento neto de C\$67.7 millones, y también se realizaron correcciones a errores contenidos en la Ley No. 518, relacionadas a la amortización del servicio de la deuda pública interna y al aumento de las disponibilidades.

Luego, a finales del mes de septiembre se aprobaron dos reformas adicionales al Presupuesto General de Egresos. En la primera, el Estado otorgaba subsidio para cubrir los desvíos en las tarifas de energía eléctrica por un monto de C\$204.0 millones. En la segunda, se incorporó un subsidio adicional al Transporte Urbano Colectivo de la ciudad de Managua y de Ciudad Sandino, garantizándose una compensación temporal por tres meses, lo que significó un monto de C\$33.0 millones. Ambas reformas se incorporaron en el sistema presupuestario por la vía de la ampliación durante el mes de octubre, y sus Leyes fueron la N° 555 y N° 556, publicadas

en las Gacetas N° 188 y N° 189 del 29 y 30 de septiembre 2005, respectivamente.

Con vistas a mantener el compromiso nacional con la estabilidad y la sostenibilidad fiscal y externa del país, y con ello reencauzar el Programa Económico Financiero y así restablecer el flujo de desembolsos de la cooperación internacional, el Gobierno negoció con la Comisión de Asuntos Económicos, Finanzas y Presupuesto de la Asamblea Nacional, una Reforma a la Ley de Equidad Fiscal para aumentar la recaudación. En este sentido, en el mes de mayo 2005 fue aprobada dicha reforma mediante la Ley No. 528, Ley de Reformas y Adiciones a la Ley No. 453, Ley de Equidad Fiscal.

En este contexto, en el mes de septiembre el Ejecutivo envió un cuarto Proyecto de Ley de Modificación a la Ley Anual de Presupuesto General de la República 2005. Su objetivo fundamental era el de incorporar en el Presupuesto General de Ingresos los efectos recaudatorios de la Ley de Reforma y Adiciones a la Ley N° 453, Ley de Equidad Fiscal, así como los mayores ingresos estimados a recaudar como consecuencia de la evolución favorable de la actividad económica del año y las mejoras en la administración tributaria, los cuales habían mejorado respecto a las proyecciones originales. Asimismo, se aprovechó para que por la vía de la ampliación al Presupuesto General de Egresos, dotar de mayores recursos financieros a ciertas instituciones, en particular al Ministerio de Educación, Cultura y Deportes, Alcaldías Municipales, Ministerio de Transporte e Infraestructura y Servicio de la Deuda Pública Interna y Externa, entre otros.

En resumen, los principales criterios contenidos en esta Ley de Modificación fueron los siguientes:

- a) Por el lado de los ingresos, incorporar al Presupuesto General de Ingresos un monto neto de C\$1,080,3 millones, habiendo incrementos en algunas líneas de recaudación, así como reducciones en otras fuentes.
- b) Dotar con mayores recursos al Ministerio de Educación, Cultura y Deportes, en un monto de C\$130.3 millones.
- c) Asignar al Ministerio de Transporte e Infraestructura un monto de C\$50.9 millones para la rehabilitación de caminos secundarios y reparación de caminos cafetaleros.
- d) Dotar de mayores recursos a las Alcaldías Municipales en la suma de C\$72.0 millones, de conformidad a la Ley No. 466 "Ley de Transferencias Presupuestarias a los Municipios de Nicaragua", lo

que se corresponde, con el aumento de la recaudación tributaria contemplada en este Proyecto de Ley.

- e) Mayor asignación a la partida presupuestaria del servicio de intereses y comisiones de la deuda pública interna y externa por C\$29.5 millones, a los efectos de cumplir con obligaciones contractuales.
- f) Mayores recursos a la Dirección General de Ingresos hasta por un monto de C\$29.1 millones, a los efectos de que pudiera operar en lo que restaba del año y el pago de especies fiscales.
- g) Reducción en montos de partidas presupuestarias con fuente de financiamiento externo (donaciones y desembolsos de préstamos), porque dichos recursos no iban a ingresar en el año. Las instituciones que se vieron afectados por el desfase de estos recursos fueron: Ministerio Agropecuario y Forestal, Ministerio de Salud e Instituto Nicaragüense de Fomento Municipal.
- h) Se contemplaron reasignaciones de partidas presupuestarias entre proyectos de inversión, principalmente del Ministerio de Transporte e Infraestructura, como consecuencia principalmente de ahorros en el pago del IVA en algunos proyectos, por efecto de exoneración contemplada en la Ley de Reforma y Adiciones a la Ley de Equidad Fiscal.
- i) Se incrementó la partida presupuestaria de amortización de la deuda pública interna y externa en un monto de C\$97.8 millones, derivados de obligaciones de ineludible cumplimiento.

En este contexto, la Modificación del Presupuesto General de Egresos consistió en un aumento neto de C\$395.5 millones y del Presupuesto General de Ingresos un aumento de C\$1.080.3 millones. Como consecuencia, el Déficit Fiscal se redujo en la suma de C\$684.5 millones. Su aprobación fue a través de la Ley N° 560, Ley de Modificación a la Ley Anual del Presupuesto General de la República 2005, publicada en La Gaceta N° 216 del 8 de Noviembre de 2005.

Como resultado de las modificaciones anteriores, en el cuadro siguiente se presenta un resumen del presupuesto General de la República 2005 modificado.

BALANCE FISCAL 2005
(Millones de Córdoba)

	Presupuesto Original Anual	Presupuesto Modificado Anual	Variaciones	
			Absoluta	Relativa (%)
I Ingresos Totales	13,383.0	14,463.3	1,080.3	8.1
II Gasto Total	15,785.5	16,486.1	700.6	4.4
III Déficit Global (I-II)	(2,402.5)	(2,022.8)	379.7	(15.8)
IV Financiamiento Neto	2,402.5	2,022.8	(379.7)	(15.8)
A. Donaciones	2,002.2	2,163.3	161.1	8.0
B. Financ. Ext. Neto	2,640.6	2,543.6	(97.0)	(3.7)
C. Financ. Int. Neto	(2,240.3)	(2,684.1)	(443.8)	19.8

Finalmente, y de conformidad con lo establecido en los Arto. 8, 10 y 18 de la Ley N° 518, Ley Anual de Presupuesto General de la República 2005, Arto. 3 de la Ley N° 542, Ley de Modificación a la Ley Anual de Presupuesto General de la República 2005 y Arto. 6 de la Ley N° 560, Ley de Modificación a la Ley Anual del Presupuesto General de la República 2005, en el transcurso del año se incorporó al Presupuesto General de Egresos 2005 un monto de C\$3,171.1 millones, para alcanzar un presupuesto actualizado de C\$19,657.2 millones, o sea un 19.2% mayor al Presupuesto Modificado. Los incrementos en términos agregados que se señalan a continuación, se detallan por fuente, organismo y proyecto en los cuadros N° 15 y N° 16 de los Anexos Estadísticos de este Informe.

- Modificaciones, por mayores fuentes de desembolsos de préstamos externos, según Arto. 10..... C\$1,642.9 millones
- Modificaciones, por mayores fuentes de donaciones externas, según Arto. 10..... C\$1,312.4 millones
- Modificaciones, por fuente de rentas con destino específico, según Arto. 8..... C\$ 110.7 millones
- Modificaciones, por fuente de recurso del tesoro (Policía Nacional), según Arto. 18 C\$ 52.2 millones
- Modificaciones, por saldos 2003/2004 de rentas con destino específico, según Arto. 6..... C\$ 49.5 millones
- Modificaciones por fuente de recursos del tesoro (Consejo Supremo Electoral, según Arto. 3 de la Ley No. 542..... C\$ 3.4 millones

De lo anterior se desprende que el 41.4% de las incorporaciones al Presupuesto General de Egresos tienen su origen en fuentes de donaciones externas, el 51.8% de fuentes de desembolsos de préstamos externos concesionales, el 3.5% de mayores rentas con destino específico de los organismos, así como de saldos 2003/2004 del Ministerio de Gobernación, el 1.6% de ingresos por servicios de Policía, el 1.6% de saldos 2003/2004 de las cuentas bancarias en la Tesorería de las fuentes rentas con destino específico de varias instituciones y el 0.1% de recursos del Consejo Supremo Electoral por venta de terreno en años anteriores.

La integración del Presupuesto Modificado y las ampliaciones o incorporaciones por efecto de estos artículos de dichas leyes, se resumen en el Presupuesto Actualizado del cuadro siguiente:

BALANCE FISCAL 2005
(Millones de Córdoba)

CONCEPTO	PRESUPUESTO MODIFICADO ANUAL (1)	PRESUPUESTO ACTUALIZADO (2)	VARIACIONES	
			ABSOLUTA (2-1)	RELATIVA (%) (2/1)
I Ingresos Totales	14,463.3	14,527.6	64.3	0.4
II Gastos Totales	16,486.1	19,657.2	3,171.1	19.2
III Déficit Global (I-II)	(2,022.8)	(5,129.6)	(3,106.8)	153.6
IV Necesidad de Financ.	2,022.8	5,129.6	3,106.8	153.6
A. Donaciones Externas	2,163.3	3,475.7	1,312.4	60.7
B. Financ. Ext. Neto	2,543.6	4,203.8	1,660.2	65.3
C. Financ. Int. Neto	(2,684.1)	(2,549.9)	134.2	(5.0)

A nivel institucional, la distribución de los recursos externos adicionales (préstamos y donaciones) incorporados en los respectivos presupuestos de gastos hasta por un monto de C\$2,955.3 millones, o sea el 93.2% del total incorporado, es la siguiente:

	Donación Externa	Préstamo Externo (Millones C\$)	Total
- Ministerio de Transporte e Infraestructura.....	62.6	394.5	457.1
- Ministerio de Educación, Cultura y Deportes.....	330.8	72.1	402.9
- Fondo de Inversión Social de Emergencia (FISE).....	40.1	327.1	367.2
- Ministerio de Salud.....	149.1	179.9	329.0
- Ministerio del Ambiente y de los Recursos Naturales.....	22.7	112.6	135.3
- Instituto de Desarrollo Rural.....	107.8	24.8	132.6
- Ministerio de la Familia.....	52.3	70.1	122.4

	Donación Externa	Préstamo Externo (Millones C\$)	Total
- Ministerio Agropecuario y Forestal.....	99.0	3.4	102.4
- Instituto de la Vivienda Urbana y Rural (INVUR).....	34.0	44.3	78.3
- Unidad Coordinadora de Reforma del Sector Público (UCRESEP).....	8.6	68.9	77.5
- Instituto Nacional de Estadísticas y Censos.....	15.3	52.2	67.5
- Ministerio de Fomento, Industria y Comercio.....	42.0	24.5	66.5
- Empresa Níc. de Acueductos y Alcantarillados.....	37.8	26.0	63.8
- Sistema Nacional para Prevención, Mitigación y Atención de Desastres.....	5.6	55.6	61.2
- Fondo de Contravalor	58.1	-	58.1
- Ordenamiento de la Propiedad.....	1.7	54.9	56.6
- Ministerio de Relaciones Exteriores.....	53.8	-	53.8
- Presidencia de la República.....	50.8	0.2	51.0
- Transferencia Municipal.....	49.0	-	49.0
- Comisión Nacional de Energía.....	7.6	39.1	46.7
- Instituto Nicaragüense de Fomento Municipal.....	8.2	24.7	32.9
- Programa de Eficiencia y Transparencia en las Contrataciones del Estado.....	7.7	13.2	20.9
- Programa de Apoyo a la Implementación de la Estrategia de Reducción de la Pobreza.....	-	15.0	15.0
- Otros.....	67.8	39.8	107.6
Total	1,312.4	1,642.9	2,955.3

Por su parte, de conformidad con el Arto. 8 de la Ley N° 518, Ley Anual de Presupuesto General de la República, se dieron ampliaciones al Presupuesto General de Ingresos por C\$64.3 millones, producto de mayores ingresos por rentas con destino específico. En consecuencia, el Presupuesto actualizado anual de Ingreso alcanzó la suma de C\$14,527.6 millones.

II RESULTADOS DEL BALANCE FISCAL

El resultado consolidado de la ejecución del balance fiscal 2005, según los registros del sistema de contabilidad integrada, se presenta en el cuadro siguiente.

BALANCE FISCAL 2005 (Millones de Córdoba)

CONCEPTO	PRESUPUESTO ACTUALIZADO ANUAL (1)	EJECUTADO 2005 (2)	VARIACION (3=2-1)	GRADO DE EJECUCION (%)
I Ingresos Totales	14,527.6	14,708.1	180.5	101.2
II Gastos Totales	19,657.2	18,343.4	(1,313.8)	93.3
III Déficit Global (I-II)	(5,129.6)	(3,635.3)	1,494.3	70.9
IV Necesidad de financ.	5,129.6	3,635.3	(1,494.3)	70.9
A. Donaciones Externas	3,475.7	3,074.4	(401.3)	88.5
B. Financ. Ext. Neto	4,203.8	2,831.1	(1,372.7)	67.3
C. Financ. Int. Neto	(2,549.9)	(2,270.2)	279.7	89.0

En el cuadro anterior puede observarse que los ingresos totales percibidos alcanzaron un monto de C\$14,708.1 millones, lo que representa una sobre ejecución del 1.2%, respecto al presupuesto actualizado. Estos ingresos son superiores en 20.4% a lo recaudado en el 2004 y aumentan su participación con respecto al PIB al pasar de 16.8% en el 2004 al 17.6% en el 2005. El buen desempeño de la actividad económica, aunado con mejoras en la eficiencia de la administración de los tributos y la implementación de la reforma a la Ley de Equidad Fiscal, han permitido que se generara ese importante crecimiento nominal en la recaudación.

En cuanto al gasto total devengado, los registros del sistema de contabilidad muestran una ejecución de C\$18,343.4 millones, alcanzando un grado de ejecución del 93.3% en relación al presupuesto anual actualizado, es decir, una subejecución de C\$1,313.8 millones. El grado de ejecución es un poco mayor a los resultados del 2004. No obstante, el nivel del gasto del 2005 aumentó en 14.9% con relación al año 2004, mientras el gasto primario presentó una tasa de crecimiento de 19.8%, lo que resultó similar a lo

observado del 2004 respecto al 2003. El gasto primario pasó de representar el 20.1% del PIB en el 2004 a 20.7% en el 2005.

Por su parte, la diferencia entre los ingresos percibidos totales y el total de los gastos devengados presentan un déficit global de C\$3,635.3 millones, que se situó en 29.1% por debajo del presupuesto anual actualizado; no obstante, fue mayor en 51.3% de lo originalmente aprobado como consecuencia de mayores gastos financiados con recursos externos. Con respecto al PIB, el déficit continuó mostrando su tendencia decreciente, pues pasó de 5.2% en el 2004 a 4.3% en el 2005.

En el financiamiento de la ejecución del déficit presupuestario global de C\$3,635.3 millones han jugado un papel importante las donaciones externas con C\$3,074.4 millones, las que muestran un grado de ejecución del 88.5% con respecto al presupuesto actualizado. Estos recursos provienen de diversas fuentes destinadas a programas y proyectos específicos por C\$2,476.4 millones y de recursos líquidos de apoyo presupuestario por C\$598.0 millones. Entre estas donaciones de apoyo presupuestario se destacan la de Unión Europea (C\$195.8 millones), Gobierno de Holanda (C\$184.6 millones) y gobierno de Suecia (C\$126.7 millones).

Otra fuente importante de financiamiento del déficit ha sido el financiamiento externo neto de C\$2,831.1 millones, el que está compuesto de desembolsos de préstamos concesionales por C\$3,330.4 millones, menos el servicio de amortización de deuda externa de C\$499.3 millones. En lo que respecta a desembolsos de préstamos líquidos, durante el período no se lograron obtener recursos, pese a estar presupuestado un monto de C\$727.0 millones, procedentes del Banco Mundial y BID. Por su parte, la amortización representa un grado de ejecución del 92.5% en relación al presupuesto actualizado y se concentró un 36.7% en pagos al BID, un 38.2% en pagos al Banco de México BCIE, OPEP y BM y 17.8% a acreedores como Netexis Banque, Club de París, República de Bulgaria y deuda contingente comercial, entre otros.

Cabe señalar que estos resultados de ingresos, gastos, déficit y financiamiento fueron consistentes con las proyecciones del Programa Económico Financiero comprometido por el Gobierno con los organismos financieros internacionales y con los cooperantes externos.

En relación a la ejecución del Financiamiento Interno Neto, éste presentó un monto negativo de C\$2,270.2 millones, de los cuales C\$2,318.4 millones corresponden al pago de amortización del servicio de la deuda interna, y representó un grado de ejecución del 100.0% respecto a lo presupuestado en el año. La mayor parte de estos pagos están dirigidos

principalmente para cancelar BPI's por un monto de C\$1,125.3 millones, al BCN por CENI's bancarios y bonos del tesoro de deuda externa por C\$733.6 millones, pagos al INSS de bonos del tesoro por C\$103.7 millones y el pago por vencimiento de Letras del Tesoro emitidos en el 2003 a las Universidades y Centros de Educación Técnica Superior por C\$108.1 millones.

En la política de financiamiento interno del año 2005 se presentaron problemas en la colocación de títulos de Tesorería, radicado en el poco interés del sector privado bancario en la compra de estos instrumentos, influido por la disposición parlamentaria de no autorizar la cancelación de ciertas obligaciones de deuda del Gobierno. Las colocaciones fueron de C\$122.7 millones, de un estimado de C\$501.0 millones, pese a que se realizaron varias convocatorias para las subastas.

Cabe mencionar que durante el año 2005 se obtuvieron ingresos de privatización por C\$171.2 millones, de un monto presupuestado de C\$185.0 millones, los que provinieron principalmente de MEGATEL (C\$171.1 millones) por concepto de cuarto pago del precio del contrato de servicio de administración por la privatización del 40% de ENITEL.

III EJECUCION DEL PRESUPUESTO DE INGRESOS

El Presupuesto aprobado para el año 2005 contenía ingresos por C\$13,383.0 millones, sustentado en un crecimiento esperado del PIB real de 3.5% y con la implementación de una política orientada hacia el mejoramiento de la administración tributaria, fortaleciendo la fiscalización a fin de ampliar la base de contribuyentes y de esa manera alcanzar una estructura menos regresiva de los impuestos. Para ello, se debía mejorar la atención a los contribuyentes para facilitarles el cumplimiento de sus obligaciones tributarias y el fortalecimiento de los sistemas y procesos de información y control que coadyuvaran a disminuir la evasión fiscal.

En el proceso de aprobación del Presupuesto 2005 se incorporaron gastos adicionales a lo propuesto en el Proyecto de Presupuesto, lo que posteriormente hizo necesario identificar fuentes adicionales de financiamiento para cubrir el desequilibrio fiscal resultante. Es así que se presentó el Proyecto de Ley de Reformas y Adiciones a la Ley N° 453, "Ley de Equidad Fiscal", Ley N° 528, aprobándose el 15 de marzo del 2005, la que fue publicada en La Gaceta N° 104 del 31 de mayo del 2005.

Las principales medidas contenidas en esta reforma tributaria fueron las siguientes:

- Unificar con el resto de empresas el método de declaración anual del IR de los bancos y establecer retención adicional a cuenta de IR equivalente a 0.4% del saldo promedio de los depósitos.
- Reducir el listado de los organismos exonerados del Anexo Único.
- Incrementar en 5% el ISC a una lista de productos suntuarios.
- Limitar las exoneraciones a importación de vehículos exonerados hasta por US\$25,000.
- Eliminar exoneraciones a las importaciones de lanchas y yates recreativos.
- Establecer un régimen impositivo a la actividad de Casinos y Juegos de Azar.
- Dejar exento de IVA solo al seguro obligatorio para licencia de conducir.
- Eliminar exoneraciones a la minería metálica.
- Aplicar una amornización del DAI a los niveles Centroamericanos.

Este conjunto de medidas, aunados con una reestimación de los ingresos del segundo semestre del año, determinaron que los ingresos del presupuesto se modificaran para 2005 hasta alcanzar un monto de C\$14,463.3 millones, o sea 17.3% del PIB, que significó C\$1,080.3 millones más de lo aprobado originalmente. Esta variación absoluta es el resultado, por un lado, de la aplicación de la Ley de Reformas y Adiciones a la Ley de Equidad Fiscal, estimándose un monto de C\$238.2 millones y la diferencia de C\$842.1 millones resultó de una mayor dinámica económica interna, mayores importaciones y mejoras en la administración de los tributos.

De esta forma, en el año 2005 el resultado de los ingresos totales percibidos fueron de C\$14,708.1 millones, lo que representó una recaudación del 1.7% por encima del presupuesto anual modificado y mayor en términos absoluto en C\$244.8 millones. Esta mejora se sustentó principalmente por el IR y las rentas con destino específico.

Respecto al año 2004, los ingresos se incrementaron en 20.4%. La variación absoluta resultó en C\$2,491.0 millones, proveniente enteramente de los ingresos tributarios, entre los que se destacan los impuestos sobre el comercio exterior (C\$1,191.9 millones), el impuesto sobre la renta (C\$726.3 millones), IVA (C\$283.4 millones) y los derivados del petróleo (C\$137.8 millones). Estos resultados muestran que los ingresos totales incrementaron

su participación dentro del PIB en 0.8 puntos porcentuales, pasando de 16.8% en el 2004 a 17.6% en el 2005.

A continuación se presenta un resumen del comportamiento de los principales ingresos fiscales según lo percibido.

INGRESOS ORDINARIOS PERIODO 2005 (Millones de Córdoba)					
CONCEPTO	PRESUPUESTO MODIFICADO ANUAL (1)	PRESUPUESTO ACTUALIZADO ANUAL (2)	EJECUCIÓN (3)	GRADO DE EJECUCIÓN(%)	
				(4=3/1)	(5=3/2)
A. Ingresos Corrientes	14,451.3	14,515.6	14,708.1	101.8	101.3
1. Ingresos Tributarios	13,505.6	13,505.5	13,645.9	101.0	101.0
1.1 Sobre los Ingresos	3,742.2	3,742.2	3,904.5	104.3	104.3
1.2 Sobre la Prod., Cons. Y Trans.	4,768.9	4,768.8	4,650.9	97.5	97.5
a) Impto. al Valor Agregado	2,191.7	2,191.7	2,141.4	97.7	97.7
b) Impto. Selectivo al Consumo*	763.4	763.4	736.8	96.5	96.5
c) Derivados del Petróleo	1,797.3	1,797.2	1,756.1	97.7	97.7
d) Otros	16.5	16.5	16.6	100.7	100.8
1.3 Sobre el Comercio Exterior	4,994.5	4,994.5	5,090.5	101.9	101.9
2. Ingresos no Tributarios	698.8	763.2	891.9	127.6	116.9
3. Rentas de la Propiedad	129.8	129.8	67.6	52.1	52.1
4. Transferencias Corrientes	117.1	117.1	102.7	87.7	87.7
B. Ingresos de Capital	12.0	12.0	-	-	-
T O T A L	14,463.3	14,527.6	14,707.1	101.7	101.2
(*) Aguardientes, rones, cervezas, cigarrillos y gaseosas.					

Ingresos Corrientes

Los ingresos corrientes percibidos en el año 2005 fueron de C\$14,708.1 millones y representaron el 101.2% del presupuesto actualizado del año y un crecimiento del 20.4% en relación a 2004. El componente principal fueron los ingresos tributarios (92.8%), los que se incrementaron en 21.8% en relación a 2004. El resto lo absorbieron los ingresos no tributarios (6.1%), Rentas de la Propiedad (0.4%) y Transferencias Corrientes (0.7%).

La participación de los ingresos percibidos por Dirección Recaudadora es la siguiente: Dirección General de Ingresos 59.7%, Dirección General de Servicios Aduaneros 34.8% y Dirección General de Tesorería 5.5%.

A continuación se describe el comportamiento de la ejecución de las principales líneas de ingresos:

Impuesto sobre los Ingresos. Bajo este concepto se percibieron C\$3,904.5 millones, representando el 104.3% del presupuesto modificado del año. El dinamismo de este impuesto se evidencia al registrar una tasa de crecimiento del 22.9% respecto a la recaudación 2004. El Impuesto sobre la Renta resultó ser el principal componente, logrando una recaudación de C\$3,902.3 millones, cuyos anticipos y retenciones sobre ingresos brutos se incrementaron en 22.8% con respecto a 2004.

Para alcanzar esta mayor recaudación, se ha capacitado al personal en la implementación de planes de recuperación, reducción y depuración de la misma. Asimismo, en la implementación del Programa de revisión de los profesionales que ejercen actividades económicas libres.

La participación de estos impuestos dentro de los ingresos tributarios es del 28.6%, lo cual ha mejorado de forma importante en los últimos años.

Impuesto al Valor Agregado. Se alcanzó una recaudación de C\$2,141.4 millones, para lograr un cumplimiento del 97.7% del presupuesto anual modificado y un crecimiento del 15.3% respecto a la recaudación 2004. Este impuesto presentó mejoría en su evolución realizándose un plan especial de visitas a contribuyentes morosos, que permitió reducir la mora en C\$578.2 millones. De este monto, C\$341.5 millones fueron pagos efectivos, C\$218.8 millones reducción de aplicaciones de crédito y C\$17.9 millones se conveniaron. Asimismo, con el objetivo de realizar una selección más efectiva de aquellos contribuyentes con mayor incumplimiento relativo, se efectuó una estrategia de "fiscalización inteligente".

La participación de este impuesto dentro de los ingresos tributarios resultó en 15.7%.

Impuesto Selectivo al Consumo. En este concepto de impuesto se agrupan las recaudaciones por ron y aguardientes, cervezas, cigarrillos y gaseosas. Los ingresos percibidos en el año fueron de C\$736.8 millones y representaron el 96.5% de su presupuesto anual modificado y un incremento del 19.2% respecto a la recaudación obtenida en 2004. De

estos rubros las cervezas y los cigarrillos incrementaron sus volúmenes de ventas en cajas y cajetillas; las gaseosas en cambio, disminuyeron sus volúmenes de ventas en 714.8 miles de cajillas, sin embargo, la recaudación fue superior debido al incremento de los precios de estos productos. La recaudación por este concepto representó el 5.4% de los ingresos tributarios en el 2005.

Derivados del Petróleo. El impuesto conglobado a los derivados del petróleo presentó una recaudación de C\$1,756.1 millones, lo que corresponde al 97.7% de su presupuesto anual modificado, y un incremento del 8.5% sobre la recaudación 2004. La falta de dinamismo mostrada por este impuesto se debió en gran medida al factor de incremento de los precios, deprimiendo el consumo, principalmente de particulares. La participación de estos impuestos dentro de los ingresos tributarios fue de 12.9%.

Impuestos sobre el Comercio Exterior. A través de estos impuestos se recaudaron en el año la suma de C\$5,090.5 millones, lo que correspondió al 101.9% del presupuesto anual modificado y superior en 30.6% respecto a 2004.

La mejoría y los resultados favorables están sustentados en el fortalecimiento de la lucha contra el contrabando y la defraudación fiscal, la aplicación imparcial de la ley en cuanto a las exenciones y exoneraciones, y la dinámica de los bienes importados, así como la coordinación que se ha logrado entre las diferentes instituciones del Estado (D.G.I., Policía Nacional, etc.), sector privado y organismos homólogos regionales. La suma de los impuestos al comercio exterior representó el 37.3% de los ingresos tributarios, mejorando significativamente respecto a años anteriores.

Ingresos No Tributarios y Rentas de la Propiedad. Bajo estos conceptos se colectaron en este período C\$959.5 millones. La Renta de la Propiedad alcanzó un nivel de recaudación del 52.1% del presupuesto anual actualizado y un crecimiento del 5.1% respecto a la recaudación del año 2004. Otro rubro que compone estos ingresos no tributarios son las Rentas con Destino Específico, las cuales presentaron un grado de ejecución del 107.4% de su presupuesto anual actualizado y un crecimiento del 11.7% respecto a la recaudación 2004.

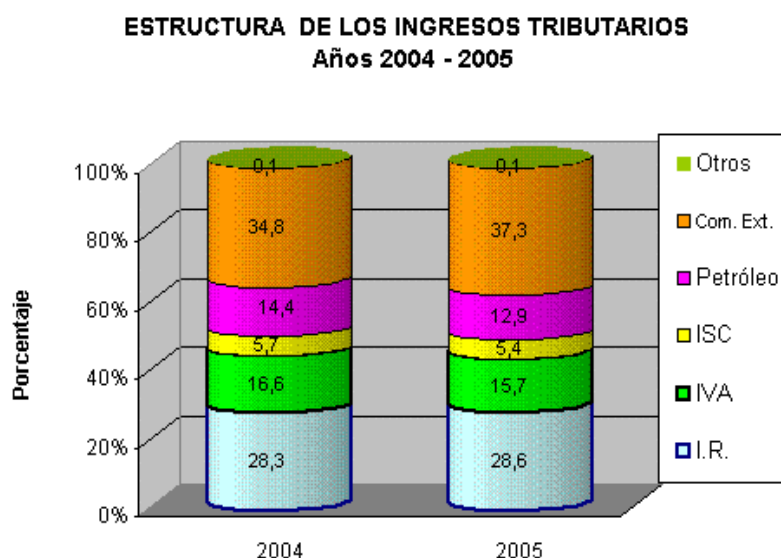
En este período se destaca la recaudación percibida de las Rentas con Destino Específico 2005 de la Dirección General de Ingresos, por concepto de recursos mineros y aprovechamiento forestal, asociado esto al buen desempeño de la demanda de oro a nivel internacional y a la aplicación

de la nueva legislación en el sector forestal. Asimismo, entre los ministerios que sobresalen por su monto recaudado son: Ministerio de Gobernación, Corte Suprema de Justicia, Ministerio de Salud, Ministerio Agropecuario y Forestal, Ministerio de Transporte e Infraestructura, Dirección General de Servicios Aduaneros, Ministerio de Hacienda y Crédito Público, Ministerio de la Familia, Ministerio de Fomento, Industria y Comercio, e Instituto Nicaragüense de Estudios Territoriales.

Transferencias Corrientes. Por este concepto se recaudó un monto de C\$102.7 millones, proveniente principalmente del Instituto de Telecomunicaciones y Correos C\$ 40.0 millones, Corporación de Zonas Francas la suma de C\$20.0 millones, CORNAP C\$20.1 millones, Instituto Nicaragüense de Turismo C\$5.0 millones, Petróleos de Nicaragua C\$10.0 millones, Empresas Administradoras de Aeropuertos Internacionales C\$7.1 millones.

Estructura de los Ingresos

El cambio en la estructura de los ingresos entre el año 2004 y 2005 se aprecia en el siguiente gráfico:



Actividades de las Direcciones Recaudadoras

Las Direcciones Recaudadoras han ejecutado sus planes anuales operativos con el objetivo de continuar ampliando la base tributaria, implementar instrumentos de control que permitan combatir la evasión

fiscal, aplicar correctamente la legislación tributaria y aduanera, y mejorar los sistemas y procesos que contribuyan a fortalecer su administración.

Dirección General de Ingresos (DGI):

La captación de 7,942 nuevos contribuyentes registrados muestra el esfuerzo administrativo y la disciplina y confianza de los contribuyentes en el cumplimiento de sus obligaciones tributarias. De éstos, el 44.1% pertenecen al régimen general y el 55.9% a cuota fija.

En la ejecución del plan operativo se continuó la estrategia de implementación del nuevo proceso de registro de contribuyentes y de recaudación (Fila Única) en las Administraciones de Rentas de Sajonia, Pequeños Contribuyentes, Carazo, Masaya y Chinandega. Ésta ha sido tomada como Renta modelo para aplicar este proceso al resto de Rentas Departamentales, lo que permitirá en un único punto de atención realizar trámites de registro y recaudación (inscripción en el RUC, presentación de declaraciones, y pagos, entre otros).

Con el financiamiento del Gobierno de Japón se logró la construcción del edificio de la Administración de Rentas de Chinandega.

Con el propósito de garantizar una mejor atención y agilización de trámites de los contribuyentes en el cumplimiento de sus obligaciones fiscales, se atendieron 81,582 consultas. Mediante la Página Web se atendieron 1,293 consultas. De enero a diciembre visitaron el sitio 115,511 personas, con un promedio mensual de 9,626 personas.

Se brindó asesoría personalizada a contribuyentes, mediante la instalación de Kioscos Tributarios en los principales centros comerciales de Managua, referida a la declaración del Impuesto sobre la Renta.

En el marco de la modernización institucional, con financiamiento del BID, se continuó el proceso de Centralización, Optimización y Migración del Sistema de Información Tributaria (SIT), con avance en los módulos de Registro Único, Liquidación, y Recaudación, encontrándose éstos en control de calidad en ambiente WEB. En este mismo proceso se ha establecido la estrategia de ejecutar la centralización en dos etapas, para obtener dos productos finales: un SIT con la tecnología actual y otro en plataforma WEB. Estando casi listos para realizar la implantación a inicios del año 2006.

En el período se iniciaron acciones tendientes a la tercerización de la recaudación. En Junio se realizó una exposición del proyecto a todos los

Bancos a través de ASOBANP, de la cual derivaron visitas a cada uno de ellos para efectuar relevamiento tecnológico y operativo. Se ha trabajado en el desarrollo de las definiciones globales y se realizó exposición a todos los Bancos tanto del esquema propuesto en el ámbito operativo como en el tecnológico.

Actualización del Registro: Se concluyó la estrategia de actualización del directorio para Grandes Contribuyentes Departamentales, agrupados en las Administraciones de Rentas de Managua y de los Departamentos; que en total suman 1,111 contribuyentes. En este grupo se logró la actualización de datos (dirección, actividad económica, teléfono, etc.).

Gestión de omisos: Se realizó seguimiento a los contribuyentes omisos, los que se redujeron en porcentaje general de 68.57% acumulado al mes de diciembre 2004, a 55.23% acumulado a Diciembre 2005.

Gestión de morosos: Se ha continuado reduciendo la mora, para lo cual se capacitó a personal de las áreas de cobranza de las Administraciones de Renta departamentales, en la implementación de planes de recuperación, reducción y depuración de la mora. Hasta la gestión vencida al mes de diciembre, se logró recuperar mora por un monto de C\$578.2 millones. La depuración de cartera para esta gestión fue de C\$20.1 millones.

El indicador que mide la mora generada y no recuperada con respecto a la recaudación bruta obtenida (conocido como indicador dinámico) fue de 2.2% acumulado a noviembre del 2005. Es importante destacar que este indicador a Noviembre del 2004 era de 2.6%.

Producto de las acciones fiscalizadoras, se realizaron 1,381 auditorias (actuaciones intensivas), logrando el 30.5% más que el año anterior. actuaciones extensivas se realizaron un total de 34,375. El aporte a la recaudación producto del total de actuaciones fue de C\$105.6 millones, 26.2% mayor que en el año 2004.

Dirección General de Servicios Aduaneros (DGSA):

La Dirección General de Servicios Aduaneros ha ejecutado su plan anual operativo buscando la forma de facilitar las actividades de Comercio Exterior a través de la simplificación de los trámites y de la correcta aplicación de las leyes aduaneras y leyes conexas; procurando a su vez, alcanzar la meta de recaudación prevista, lo que se consiguió con buen resultado.

En la lucha contra el contrabando y la defraudación fiscal, detectó ilícitos aduaneros que han dado como resultado la incautación de importante cantidad de mercancías ilegales. A lo largo del año 2005 se efectuaron 86 operativos, cuyos resultados contribuyen a la disminución del contrabando aduanero; manteniendo presencia en áreas de riesgo como aduanas fronterizas, almacenes de depósito y locales en donde se obtuvo información de existencia de mercancías ilegales. Los resultados en el control de la inspección aduanera a nivel nacional fueron excelentes, contribuyendo de esta forma en la disminución del contrabando aduanero y aportando a la obligación del pago de gravámenes.

Se realizaron 16 subastas públicas las que generaron C\$8.3 millones. Entre las mercancías subastadas estaban vehículos, quesos, manzanas y mercancía variada.

Se continúan realizando análisis técnicos para la correcta clasificación arancelaria de diferentes sustancias que por sus características complejas son difíciles de clasificar. En algunos casos cuando la mercancía lo amerita se realizaron los análisis a través del laboratorio aduanero; emitiendo los dictámenes correspondientes. Estos criterios arancelarios son publicados en la página Web de la DGA para la disposición de los usuarios de la institución.

Se elaboró la versión 2005 del Sistema Arancelario Centroamericano SAC, con base a los resultados de la revisión hecha en conjunto con el MIFIC y SIECA y modificaciones a los Derechos Arancelarios a la Importación (DAI) e impuestos internos. Para el año 2005 se elaboraron 10 circulares técnicas en donde se dieron a conocer dichas modificaciones una vez que fueron aprobadas.

Conjuntamente con la Comisión Técnica, se elaboró el Proyecto de Procedimiento de Despacho Simplificado y Determinación del Valor en Aduanas para las mercancías que se importan bajo la denominación "muestras sin valor comercial". También conforme al mandato del Comité Aduanero se elaboró el Criterio Técnico para la Determinación del Valor en Aduana de las mercancías objeto de ventas sucesivas, con base al criterio emitido anteriormente por la Comisión y el desarrollado por la Dirección General de Aduanas de Costa Rica. Las consultas se evacuaron por medio de los dictámenes técnicos respectivos y se les suministró a la base de datos de valor actualizada.

Para garantizar un servicio de calidad a los usuarios del servicio aduanero, se realizaron en el año 2005 un total de 53 capacitaciones: 25 cursos

administrativos, 9 cursos legislativos, 11 cursos técnicos y 8 cursos informáticos, beneficiando a 796 funcionarios y 121 usuarios de la DGA.

Se recepcionaron y tramitaron 16,182 solicitudes de exoneraciones de personas naturales y jurídicas, así como de regímenes aduaneros especiales para un monto de US\$827,9 millones.

IV EJECUCIÓN DEL PRESUPUESTO DE EGRESOS

Gasto Total

Durante el año 2005 la política de gasto se caracterizó por su orientación dentro de un marco macroeconómico responsable, consistente con la estabilización y el crecimiento de la economía. A nivel del gasto total se observa una leve caída de 0.1 puntos porcentuales del PIB; sin embargo, a nivel de gasto primario se destinaron mayores recursos que promovieron un incremento de 0.6 puntos porcentuales del PIB que lo sitúa en 20.7%, como resultado de un aumento del gasto corriente.

El gasto total ejecutado durante el 2005 alcanzó la suma de C\$18,343.4 millones, cifra que presentó un grado de ejecución del 93.3% respecto del presupuesto anual actualizado, y superior en términos nominales en 14.9% en relación a 2004. Si se excluye el servicio de intereses y comisiones de la deuda pública, el gasto primario total crece un 19.8% con respecto a 2004, como consecuencia de una mayor ejecución presupuestaria registrada a través de las ampliaciones y modificaciones de gastos efectuados durante este período.

Atendiendo a la estructura del gasto, un 57.8% se destinó a gastos corrientes (incluyendo intereses y comisiones de la deuda) y el 42.2% a gastos de capital.

EJECUCION DEL GASTO 2005 (Millones de Córdoba)

CONCEPTO	PRESUPUESTO ACTUALIZADO ANUAL	EJECUCION DEVENGADO	SALDO	GRADO DE EJECUCIÓN (%)
Gastos Corrientes	10,723.6	10,593.5	130.1	98.8
Gastos de Capital	8,933.6	7,749.9	1,183.7	86.8
GASTO TOTAL	19,657.2	18,343.4	1,313.8	93.3

Gastos Corrientes

Los gastos corrientes alcanzaron la suma de C\$10,593.5 millones, monto que representa el 98.8% del presupuesto anual actualizado y es superior en 16.4% a lo ejecutado en 2004. Sin embargo, el gasto corriente primario, con un monto de ejecución de C\$9,634.5 millones, es decir, el gasto corriente sin el servicio de intereses y comisiones de la deuda pública, supera en 26.1% a 2004, lo que hizo se aumentase en 1.0 punto porcentual del PIB, al alcanzar 11.5% del PIB en 2005, pese al gasto electoral del 2004. No obstante, dicha ejecución de gasto primario en el año 2005 guarda correspondencia con el presupuesto actualizado, pues tiene un nivel de ejecución de 99.3%.

En los componentes del gasto corriente, la ejecución del gasto de consumo de C\$5,972.8 millones presentó un grado de ejecución del 98.9% con relación al presupuesto actualizado, lo que es similar al promedio de ejecución del gasto corriente total. Otro rubro de este gasto fueron las transferencias corrientes, cuya ejecución fue de C\$3,780.3 millones y presentó una ejecución del 99.3% respecto al presupuesto anual. Por su parte, las rentas de la propiedad, o sea los intereses de la deuda, presentan una ejecución de C\$840.4 millones, para registrar un porcentaje de ejecución por debajo del promedio del gasto corriente, es decir, el 95.7% en relación al presupuesto anual, lo que se debió especialmente al servicio de la deuda externa.

En los gasto de consumo, la ejecución de las remuneraciones o gastos de servicios personales por C\$4,017.9 millones presentó un nivel de ejecución del 99.9% y recoge la política de reajuste salarial al magisterio, al sector salud, defensa y policía, principalmente, con aplicación a partir del mes de enero. El otro componente del gasto de consumo es el rubro de bienes y servicios, el que con un nivel de gasto de C\$1,954.9 millones presentó una ejecución del 97.0% del presupuesto anual, situación que se corresponde con un nivel de ejecución normal, y con las medidas que se han venido adoptando en la búsqueda de mayor austeridad, eficiencia y eficacia en la administración pública.

Respecto al gasto de transferencias corrientes, éste alcanzó un monto de ejecución de C\$3,780.3 millones, lo que significó un crecimiento respecto al año 2004 del 41.4%. Dentro de este concepto de gasto, sobresale lo relacionado al sector privado con un monto de C\$1,776.7 millones, cuyo destino principal son los centros autónomos y subvencionados del Ministerio de Educación, Cultura y Deportes con C\$1,177.1 millones, el subsidio para cubrir los desvíos en las tarifas de energía eléctrica por C\$204.0 millones, el reembolso de los gastos de los partidos políticos por las elecciones municipales del 2004 por C\$53.9 millones, pensiones, jubilaciones y becas

con C\$85.9 millones, y subsidio al transporte Urbano Colectivo de Managua y Ciudad Sandino con C\$84.5 millones, entre otras.

Otro rubro importante en las transferencias corrientes correspondió a lo otorgado a entidades del sector público, que alcanzó la suma de C\$1,954.0 millones, destinados a diferentes instituciones descentralizadas y entes autónomos. De este total, cerca de la mitad (C\$877.3 millones) favoreció al sector de las Universidades y Centros de Educación Técnica Superior, incluyendo el subsidio de energía eléctrica y agua potable, la suma de C\$215.8 millones se destinó a Transferencia Municipal, C\$195.7 millones a la Dirección General de Ingresos, C\$127.9 millones a la Dirección General de Servicios Aduaneros, C\$98.3 millones al Ministerio Público y C\$65.2 millones a los Consejos y Gobiernos Regionales de la Costa Atlántica, entre otras.

También forman parte de las transferencias corrientes las destinadas al sector externo, o sea las cuotas a organismos internacionales cuyo monto de ejecución fue de C\$49.7 millones, de los cuales C\$30.9 millones corresponden al aporte al Parlamento Centroamericano (PARLACEN).

En lo relativo a las rentas de la propiedad o pago de intereses de la deuda pública, lo ejecutado fue de C\$840.4 millones, presentando un grado de ejecución del 95.7%, lo que muestra una ejecución acorde con lo programado y con los vencimientos del período, y de esta manera el cumplimiento por parte del Gobierno en honrar con sus compromisos en materia de deuda interna y externa.

El servicio de intereses de la deuda interna presentó un monto de ejecución de C\$513.1 millones, de los cuales C\$421.0 millones fueron al Banco Central de Nicaragua por CENI's bancarios y bonos del tesoro y C\$48.3 millones por Certificados de BPI's. En lo relativo al servicio de deuda externa, se cancelaron intereses por C\$327.3 millones, de los cuales el 88.2% se concentraron en pagos al BID, BCIE, BM y Eximbank China.

Gasto de Capital

Debe destacarse que la política de inversión pública 2005 estuvo sustentada sobre la base de restricciones económicas y financieras, al haber estado casi todo el año en tensionamiento con el Programa Económico Financiero que el Gobierno había acordado con los organismos financieros internacionales. No obstante, los recursos se centraron en la rehabilitación de la infraestructura económica, productivas y social del país, con el propósito de proteger a los sectores más vulnerables de la población,

propiciar la inversión privada para generar empleo y ampliar los servicios básicos.

Durante 2005 el gasto de capital fue de 9.2% del PIB, cifra que significa una leve contracción con respecto a 2004 que fue de 9.5% del PIB. Pese lo anterior, el comportamiento de la inversión pública o gasto de capital en el período 2002-2005 en términos reales, se ha caracterizado por altas tasas de crecimiento.

De esta manera, los recursos destinados al gasto de capital o de inversión 2005 alcanzaron la suma de C\$7,749.9 millones, lo que equivale un grado de ejecución del 86.7% respecto al presupuesto anual actualizado que fue de C\$8,933.6 millones, pero 25.6% mayor que el presupuesto aprobado originalmente. El nivel de ejecución de la inversión registró un crecimiento de 12.9% en relación a 2004, es decir mayor en C\$886.0 millones, como consecuencia de mayores desembolsos externos.

El total de la ejecución del gasto de capital continuó siendo financiado principalmente con desembolsos de préstamos y donaciones externas. Es así que de la ejecución de C\$7,749.9 millones, el 70.7% corresponden a estas dos fuentes es decir C\$3,188.9 millones de desembolsos de préstamos externos y C\$2,287.0 millones de donaciones externas. El resto se financió en un 21.0% de fuentes de Tesoro y rentas con destino específico, es decir, la suma de C\$1,549.0 millones; y en 8.3% de fuentes Tesoro/Alivio HIPC, o sea, C\$724.9 millones. Cabe señalar que los desembolsos de préstamos externos representó el 41.1% del total de financiamiento, el que provino en su mayoría del BID y Banco Mundial.

El saldo por ejecutar de C\$1,183,7 millones con respecto al presupuesto actualizado se corresponde con la siguiente composición de financiamiento:

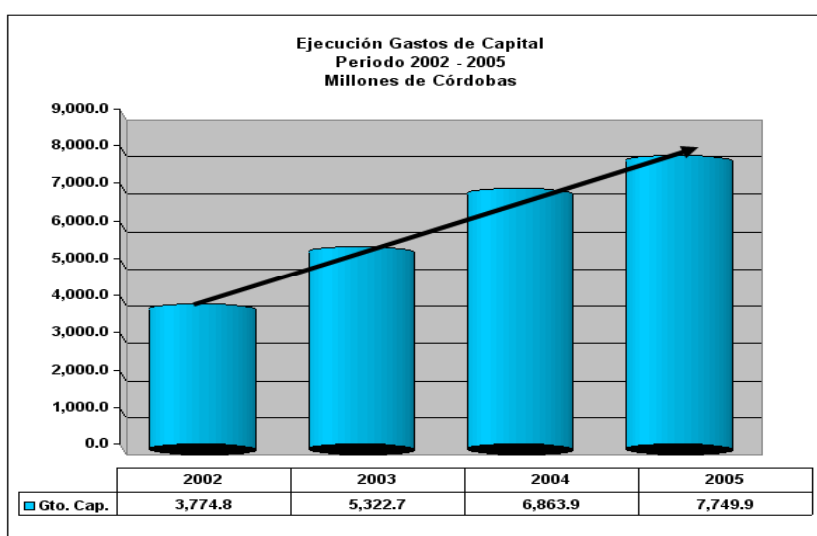
- a) 57.2% tienen su origen de desembolsos de préstamos externos.
- b) 38.1% pertenecen a donaciones externas.
- c) 2.5% corresponden a recursos del tesoro.
- d) 2.2% corresponden a rentas del Tesoro/Alivio HIPC.

Es importante señalar que la inversión pública estuvo dirigida principalmente a la construcción y rehabilitación de la infraestructura vial, infraestructura productiva y social e infraestructura básica de apoyo a las comunidades. En este contexto, el 83.9% de la ejecución de la inversión 2005 se concentró en proyectos que tienen una incidencia directa en la reducción de la pobreza y en el apoyo al crecimiento económico.

Por su parte, el presupuesto actualizado de los gastos de capital de este grupo de instituciones fue de C\$7.484.1 millones, y la ejecución fue de C\$6,500.3 millones, lo que representa un grado de ejecución del 86.9%.

GASTO DE CAPITAL 2005 (Millones de Córdoba)				
CONCEPTO	PRESUPUESTO ACTUALIZADO ANUAL (1)	EJECUCION (2)	SALDO (1-2)	GRADO DE EJECUCION % (2/1)
A Infraestructura Económica y Social (Principales)	7,484.1	6,500.3	983.8	86.9
Ministerio de Transporte e Infraestructura	1,645.6	1,360.5	285.1	82.7
Ministerio de Educación, Cultura y Deportes	867.2	796.1	71.1	91.8
Fondo de Inversión Social de Emergencia (FISE)	914.3	819.3	95.0	89.6
Ministerio de Salud	707.1	643.7	63.4	91.0
Instituto de Desarrollo Rural (IDR)	609.5	518.0	91.5	85.0
Ministerio Agropecuario y Forestal	385.9	305.4	80.5	79.1
Ministerio de la Familia	359.2	297.3	61.9	82.8
Transferencia Municipal	643.5	643.5	-	100.0
Ministerio del Ambiente y de los Recursos Naturales	274.3	258.6	15.7	94.3
Universidades y Centros de Educación Técnica Superior	162.8	162.8	-	100.0
Comisión Nacional de Energía	249.5	177.3	72.2	71.1
Instituto Nicaragüense de Fomento Municipal (INIFOM)	216.6	141.6	75.0	65.4
Ministerio de Fomento, Industria y Comercio (MIFIC)	187.9	158.2	29.7	84.2
Instituto de la Vivienda Urbana y Rural (INVUR)	181.1	180.4	0.7	99.6
Empresa Nicaragüense de Acueductos y Alcantarillados (ENACAL)	79.6	37.6	42.0	47.2
B Resto	1,449.5	1,249.6	199.9	86.2
TOTAL	8,933.6	7,749.9	1,183.7	86.8

Durante el período 2002-2005, el comportamiento de la inversión del Gobierno ha experimentado una fuerte dinámica, tal como se ilustra a continuación y que evidencia un crecimiento en términos reales.



Gasto Institucional

El gasto total ejecutado en el año 2005 fue de C\$18,343.4 millones, representando el 93.3% del presupuesto actualizado. Un poco más de la mitad (56.3%) de dicho gasto fue realizado por siete instituciones (Ministerio de Salud, Ministerio de Educación, Cultura y Deportes, Ministerio de Transporte e Infraestructura, Consejo Nacional de Universidades, Ministerio de Gobernación, Transferencia Municipal y Fondo de Inversión Social de Emergencia). Otras cuatro instituciones (Corte Suprema de Justicia, Ministerio de Defensa, Instituto de Desarrollo Rural y Ministerio Agropecuario y Forestal) ejecutaron el 11.9%, a intereses y comisiones de la deuda pública le correspondió el 5.2% y el restante 26.6% al resto de instituciones y organizaciones no gubernamentales.

En lo que se refiere al gasto en el ámbito institucional, catorce instituciones de veintiuna en total presentaron un grado de ejecución del gasto devengado mayor al promedio del total anual de 93.3% con respecto al presupuesto actualizado.

El nivel de ejecución del gasto devengado se muestra a continuación.

Gobierno Central
Gastos Totales por Organismos
Ejecución Período 2005
(Miles de Córdoba)

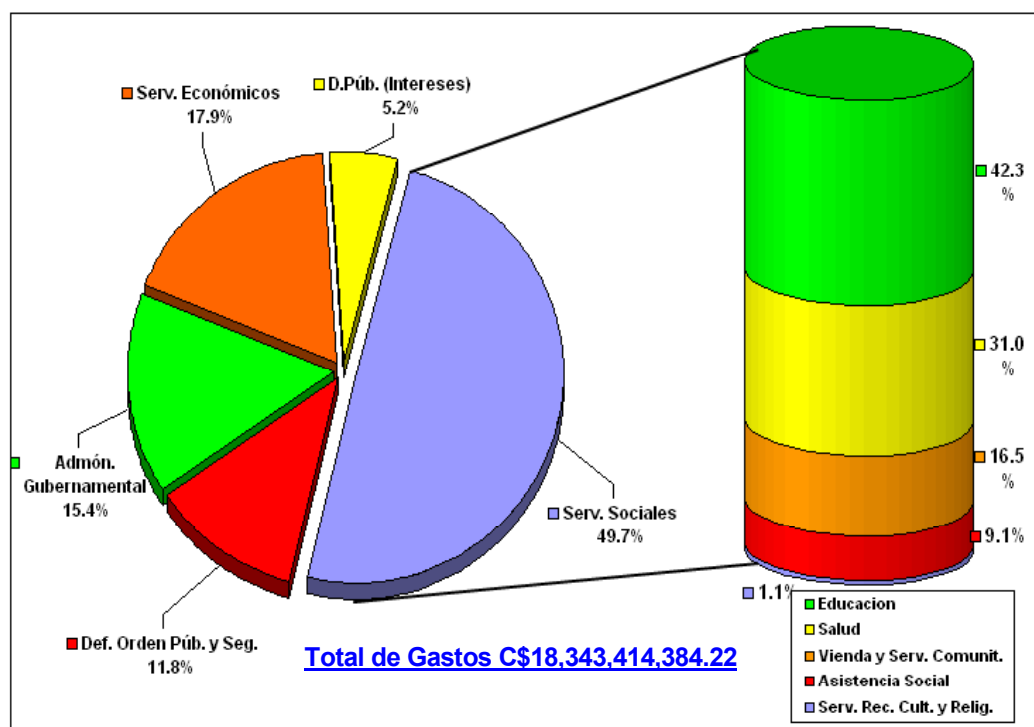
Denominación	Presupuesto Actualizado Anual (1)	Ejecución Devengado (2)	Saldo (3=1-2)	Grado de Ejecución % (2/1)
Asamblea Nacional	296,970	295,645	1,325	99.6
Corte Suprema de Justicia	689,094	642,861	46,233	93.3
Consejo Supremo Electoral	239,682	235,787	3,895	98.4
Contraloría General de la República	112,776	99,573	13,203	88.3
Presidencia de la República	245,359	232,290	13,069	94.7
Ministerio de Gobernación	947,921	930,340	17,581	98.1
Ministerio de Relaciones Exteriores	322,504	320,425	2,079	99.4
Ministerio de Defensa	574,470	570,530	3,940	99.3
Ministerio de Hacienda y Crédito Público	103,954	96,993	6,961	93.3
Ministerio de Fomento, Industria y Comercio	265,737	235,398	30,339	88.6
Ministerio de Educación, Cultura y Deportes	2,664,082	2,583,572	80,510	97.0
Ministerio Agropecuario y Forestal	529,733	449,122	80,611	84.8
Ministerio de Transporte e Infraestructura	1,718,836	1,433,670	285,166	83.4
Ministerio de Salud	2,734,856	2,659,559	75,297	97.2
Ministerio del Trabajo	92,163	86,576	5,587	93.9
Ministerio del Ambiente y de los Recursos Naturales	299,960	284,112	15,848	94.7
Ministerio de la Familia	449,938	383,840	66,098	85.3
Procuraduría General de la República	26,509	25,836	673	97.5
Instituto Nicaragüense de Fomento Municipal	226,913	151,853	75,060	66.9
Asignaciones a Entes Descentralizados y Otras Instituciones	6,096,549	5,665,894	430,655	92.9
Servicio de la Deuda Pública (Intereses y Comisiones)	1,019,191	959,538	59,653	94.1
TOTAL GASTOS	19,657,197	18,343,414	1,313,783	93.3
AMORTIZACION	2,859,079	2,817,673	41,406	98.6
TOTAL GASTOS + AMORTIZACION	22,516,276	21,161,087	1,355,189	94.0

Gasto Funcional

Según la estructura funcional del gasto, o sea según la naturaleza de los servicios que las instituciones brindan a la población, los resultados muestran un destino de los recursos del presupuesto que se concentró en gran parte en el área social, lo que está en correspondencia con lo aprobado y con la estrategia del gobierno de garantizar recursos a programas y proyectos que están enfocados en los sectores más vulnerables.

Del total de gastos ejecutados, el 49.7% se destinó al gasto social, que fue de C\$9,107.1 millones, y el 17.9% a los servicios económicos, que incluye infraestructura vial, servicio agropecuario y forestal, servicio de medio ambiente y recursos naturales, servicios e infraestructura para desarrollo rural y servicios industriales y comerciales, entre otros. El resto lo absorbieron los servicios de administración gubernamental (15.4%); defensa, orden público y seguridad (11.8%); y el servicio de la deuda pública (5.2%).

Ejecución de Gastos 2005
Estructura Funcional Clasificación Sectorial



La ejecución del gasto social de C\$9,107.1 millones presentó un grado de ejecución del 95.6% de su presupuesto anual actualizado y resultó ser superior en 23.9% respecto a 2004, o sea mayor en C\$1,754.5 millones. En términos del PIB, el gasto social mostró una mejora al pasar del 10.1% en el 2004 a 10.9% en el 2005. A través de este sector, el Gobierno está haciendo los mayores esfuerzos para focalizar el gasto hacia la población más vulnerable.

El gasto del sector educación que presentó un monto de C\$3,857.9 millones logró un grado de ejecución del 97.0% del presupuesto actualizado. Dicho monto se incrementó con respecto a 2004 en un 24.1%, o sea, un monto mayor por C\$748.0 millones, originado principalmente por reajustes salariales que han venido a beneficiar al gremio de salud y magisterio, la creación de nuevas plazas de maestros, así como por mayores transferencias a las Universidades y Centros de Educación Técnica Superior.

Este gasto continuó mostrando una sensible expansión, a los efectos de sostener y aumentar la oferta de servicio educativos y con ello la calidad de vida de las personas. De esta manera, el nivel de estos gastos pasó del 4.3% del PIB en el 2004 a 4.6% en el 2005. Su monto representó el 21.0% del total de gasto o el 22.2% del total de gastos sin intereses y comisiones.

Cabe señalar que el gasto en educación asignado al Ministerio de Educación, Cultura y Deportes fue de C\$2,583.6 millones, lo que significó un incremento de 25.3% con respecto a 2004 y de esta manera se continuó fortaleciendo la atención de la educación, incrementar la matrícula y mejorar los indicadores de cobertura.

Por otra parte, los gastos del sector salud ascendieron a un monto de C\$2,820.8 millones, siendo superiores en 23.8% a los egresos registrados en 2004, o sea, mayores recursos por C\$543.2 millones que promovieron un incremento de los servicios. El gasto de salud pasó de 3.1% del PIB en el 2004 a 3.4% en el 2005.

La estructura funcional del gasto presentó la siguiente situación:

ESTRUCTURA FUNCIONAL DEL GASTO 2005
(Millones de Córdoba)

CONCEPTO	PRESUPUESTO ACTUALIZADO	EJECUCION	ESTRUCTURA EJECUCION %	GRADO DE EJECUCION %
Servicios Sociales	9,530.3	9,107.1	49.7	95.6
Educación	3,975.7	3,857.9	21.0	97.0
Salud	2,909.2	2,820.8	15.4	97.0
Servicio Social y Asistencia Social	948.8	824.2	4.5	86.9
Vivienda y Servicios Comunitarios	1,594.5	1,502.5	8.2	94.2
Servicios Recreativos, Culturales y Religiosos	102.1	101.7	0.6	99.5
Administración Gubernamental	3,086.9	2,829.2	15.4	91.6
Defensa, Orden Público y Seguridad	2,238.4	2,171.7	11.8	97.0
Servicios Económicos	3,782.4	3,275.9	17.9	86.5
Deuda Pública, Intereses y Gastos	1,019.2	959.5	5.2	94.1
TOTAL GASTOS	19,657.2	18,343.4	100.0	93.3

Gasto en Pobreza

Los gastos relacionados con la estrategia de reducción de la pobreza (ERP), han sido un elemento importante en el destino de los recursos. La ejecución alcanzó un monto de C\$10.663.4 millones, lo que supera en 21.3% lo presupuestado originalmente que fue de C\$8,792.4 millones. Excluyendo el pago de los intereses y comisiones de la deuda pública, la ejecución de dicho gasto absorbió el 61.3% del gasto total ejecutado y es mayor en 25.3% lo ejecutado en 2004, o sea, un incremento de C\$2,155.0 millones. Los esfuerzos del gobierno por incrementar y proteger el gasto en pobreza se evidencian al observar su comportamiento con respecto al PIB, pues pasó de 11.7% en el 2004 a 12.7% en el 2005. Con estos resultados se logró superar las metas planteadas en el programa, favoreciendo de manera importante los subsidios a la energía eléctrica y transporte, los ajustes salariales de los sectores sociales, mayor asignación de recursos a instituciones estrechamente vinculadas a la formación y desarrollo de capital humano y el aumento de las transferencias a las municipalidades.

El monto está distribuido en C\$4,762.1 millones en gasto corriente, que se incrementó en 40.3% respecto a lo ejecutado en 2004 y C\$5,901.3 millones en gastos de capital, lo que fue mayor en 15.4% a la ejecución del año anterior. El gasto total ejecutado en pobreza estuvo financiado en 38.7% con recursos del tesoro y rentas con destino específico (C\$4,127.8 millones), el 19.1% con recursos del tesoro/alivio HIPC (C\$2,029.3 millones), el 23.6% con

desembolsos de préstamos externos (C\$2.517.7 millones) y el 18.6% con fuente de donaciones externas (C\$1.988.6 millones) destinadas a proyectos y programas. Cabe señalar que los recursos del tesoro destinados al gasto en pobreza mostraron un fuerte incremento, tras los efectos de la reforma tributaria y las mayores recaudaciones. Su incremento con respecto al año 2004 fue de 77.1% y absorbió el 78.3% del aumento absoluto de este gasto que fue de C\$2,155.0 millones.

**Gastos en Pobreza
Ejecución Período 2005
(Millones de Córdoba)**

CONCEPTO	Gasto Corriente	Gasto Capital	Total	%
Total Pobreza	4,762.1	5,901.3	10,663.4	61.3
No Pobreza	4,871.9	1,848.6	6,720.5	38.7
Total Gastos	9,634.0	7,749.9	17,383.9	100.0

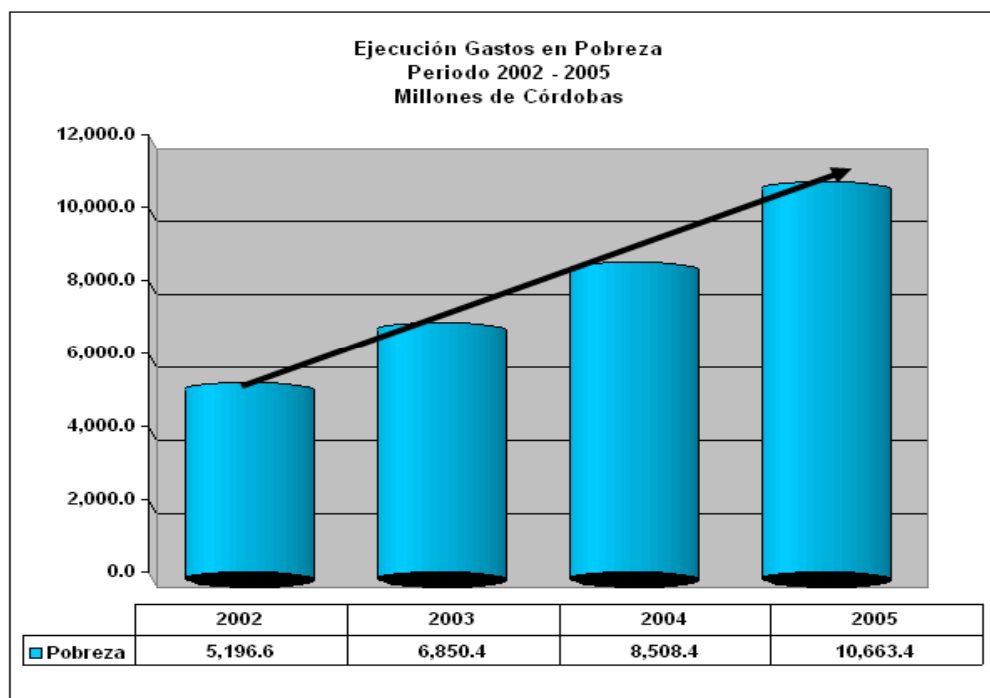
NOTA: No incluye Intereses y comisiones de la deuda pública por C\$959,5 millones.

A continuación se presentan las principales instituciones que ejecutaron el 87.0% del gasto en pobreza:

	Monto
- Ministerio de Salud.....	C\$2,610.6 millones
- Ministerio de Educación, Cultura y Deportes.....	C\$2,533.3 millones
- Transferencia Municipal.....	C\$ 859.3 millones
- Fondo de Inversión Social de Emergencia (FISE).....	C\$ 800.8 millones
- Ministerio de Transporte e Infraestructura.....	C\$ 713.7 millones
- Instituto de Desarrollo Rural.....	C\$ 520.1 millones
- Ministerio Agropecuario y Forestal.....	C\$ 405.3 millones
- Ministerio de la Familia.....	C\$ 382.3 millones
- Ministerio del Ambiente y de los Recursos Naturales.....	C\$ 243.1 millones
- Subsidio desvío tarifario Energía Eléctrica	C\$ 204.0 millones

Por otra parte, durante los últimos años el financiamiento del gasto para combatir la pobreza ha venido ocupando un lugar preponderante en la ejecución presupuestaria. Este esfuerzo del Gobierno en la lucha contra la pobreza ha sido un compromiso con la población y con la comunidad internacional, de quien se ha recibido el apoyo financiero para sostenerlo. En este contexto, se han fijado metas de compromisos de niveles mínimos para su ejecución.

La evolución del gasto destinado al combate de la pobreza en el período 2002-2005, ha experimentado una tendencia creciente tal como se muestra a continuación:



V. Anexos Estadísticos

Cuadro No. 1

Gobierno Central
Ingresos, Gastos y Financiamiento
Ejecución 2005
Córdoba

CONCEPTO	Presupuesto Actualizado	Ejecución Devengado	Grado de Ejecución %
I. Ingresos Totales	14,527,606,835.07	14,708,097,044.01	101.2
A. Ingresos Corrientes	14,515,606,835.07	14,708,097,044.01	101.3
Ingresos Tributarios	13,505,523,433.00	13,645,868,301.02	101.0
Ingresos no Tributarios	763,232,809.07	891,871,996.78	116.9
Rentas de la Propiedad	129,777,593.00	67,640,494.73	52.1
Transferencias Corrientes	117,073,000.00	102,716,251.48	87.7
B. Ingresos de Capital	12,000,000.00	-	-
II. Gastos Totales	19,657,197,127.42	18,343,414,384.22	93.3
A. Gastos Corrientes	10,723,588,662.63	10,593,536,204.34	98.8
Gastos de Consumo	6,037,728,728.26	5,972,788,594.77	98.9
Rentas de la Propiedad	878,198,180.20	840,417,894.87	95.7
Transferencias Corrientes	3,807,661,754.17	3,780,329,714.70	99.3
B. Gastos de Capital	8,933,608,464.79	7,749,878,179.88	86.7
Inversión Real Directa	5,206,420,279.64	4,414,985,840.94	84.8
Transferencias de Capital	3,698,528,031.26	3,314,892,338.94	89.6
III. Déficit Presupuestario Global (I - II)	(5,129,590,292.35)	(3,635,317,340.21)	70.9
IV. Necesidad de Financiamiento Neto	5,129,590,292.35	3,635,317,340.21	70.9
A. Donaciones Externas	3,475,729,916.44	3,074,404,406.41	88.5
B. Financiamiento Externo Neto	4,203,835,869.09	2,831,066,544.54	67.3
Desembolsos	4,743,505,093.09	3,330,353,395.74	70.2
Amortización	(539,669,224.00)	(499,286,851.20)	92.5
C. Financiamiento Interno Neto	(2,549,975,493.18)	(2,270,153,610.74)	89.0
Amortización	(2,319,410,139.00)	(2,318,385,934.10)	100.0
Ingresos Netos de Privatización	185,036,000.00	171,160,218.19	92.5
Bonos de Privatización y Letras de Tesorería	501,000,000.00	122,692,460.00	24.5
Aumento de Disponibilidades	(916,601,354.18)	(234,245,927.58)	25.6
Otros		(11,374,427.25)	

Gobierno Central
Ingresos Totales Percibidos
Período 2005
Córdoba

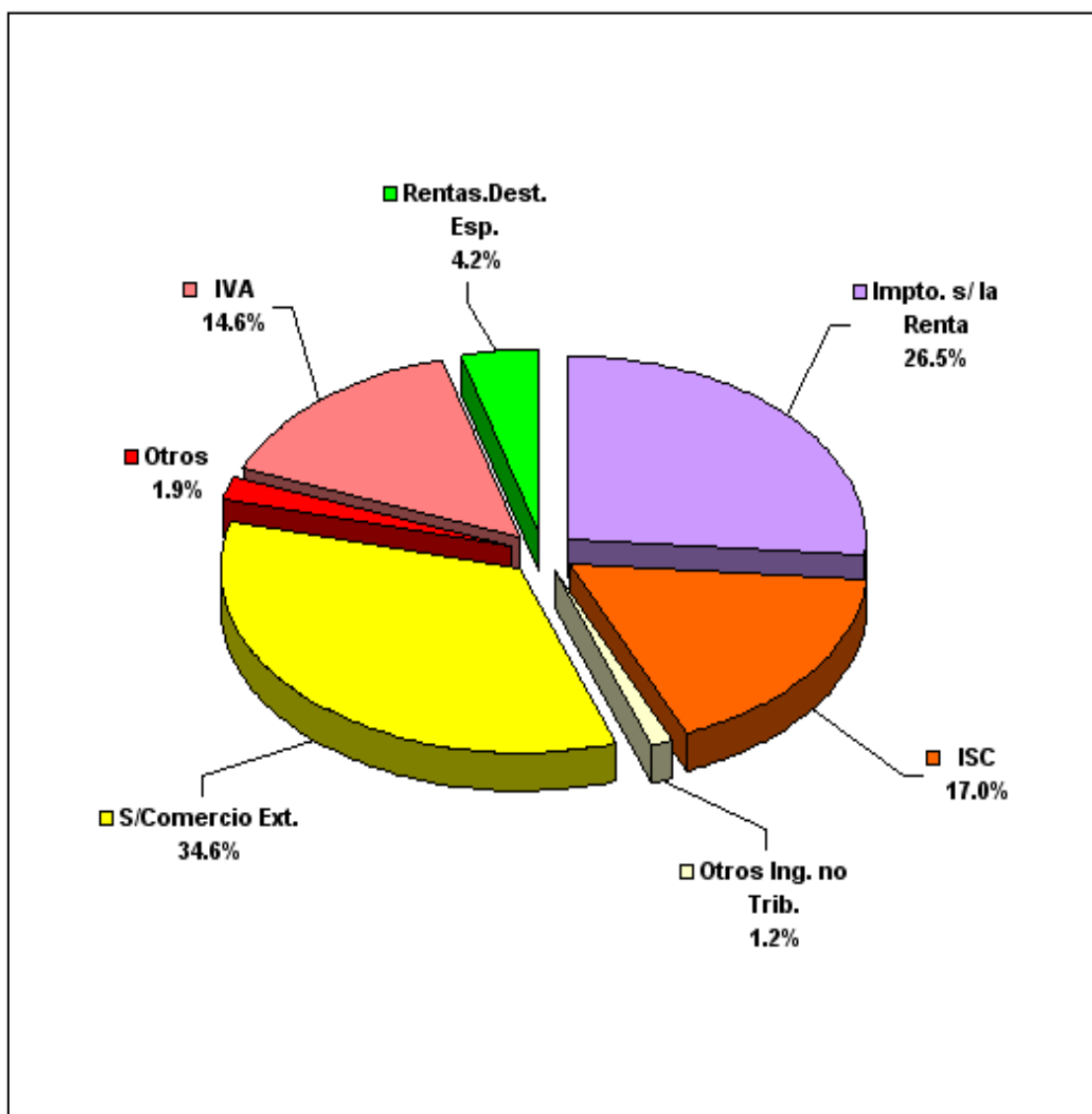
CONCEPTO	Presupuesto Actualizado	Ingresos Percibidos	Grado de Ejecución %
INGRESOS CORRIENTES	14,515,606,835.07	14,708,097,044.01	101.3
INGRESOS TRIBUTARIOS	13,505,523,433.00	13,645,868,301.02	101.0
Sobre los Ingresos	3,742,209,068.00	3,904,463,157.31	104.3
Impuesto Sobre la Renta	3,742,072,068.00	3,902,282,405.52	104.3
Otros Impuestos Directos	137,000.00	2,180,751.79	1,591.8
Sobre la Producción, Consumo y Transacciones Internas	4,768,851,361.00	4,650,919,899.16	97.5
Impuesto al Valor Agregado	2,191,665,601.00	2,141,432,472.47	97.7
Impuesto Selectivo al Consumo (ISC)	2,560,709,720.00	2,492,874,588.95	97.4
Rones y Aguardientes	94,804,337.00	101,525,789.81	107.1
Cervezas	345,499,244.00	339,754,797.56	98.3
Cigarrillos	151,158,083.00	142,993,959.55	94.6
Gaseosas	138,424,992.00	127,779,296.56	92.3
Derivados del Petróleo	1,797,298,963.00	1,756,133,003.04	97.7
Otros Selectivos al Consumo	33,524,101.00	24,687,742.43	73.6
Impuestos de Timbres Fiscales (ITF)	16,476,040.00	16,612,837.74	100.8
Impuestos Sobre el Comercio Exterior	4,994,463,004.00	5,090,485,244.55	101.9
Derechos Arancelarios a la Importación	843,235,119.00	837,390,226.11	99.3
Arancel Temporal de Protección (ATP)		125,797.41	
Impuesto al Valor Agregado de las Importaciones	3,415,614,600.00	3,457,272,199.89	101.2
35% a Bienes y Serv. proc. Hond. y Colombia	17,687,485.00	18,264,024.62	103.3
Impuesto Selectivo al Consumo a la Importación	681,397,736.00	734,355,825.09	107.8
Derechos Consulares	36,528,064.00	43,077,171.43	117.9
INGRESOS NO TRIBUTARIOS	763,232,809.07	891,871,996.78	116.9
Multas por Infracciones de Tránsito		524,756.78	
Otras Multas		5,016,220.84	
Servicios de Importaciones		27,001,521.92	
Otras Tasas		(374,248.05)	
Utilidad por Diferencia de Cambios		63,202,848.98	
Otros Ingresos no Tributarios	184,816,869.00	175,073,935.74	94.7
Rentas con Destino Específico	578,415,940.07	621,426,960.57	107.4
Corte Suprema de Justicia	51,390,000.00	55,723,107.32	108.4
Consejo Supremo Electoral	7,789,400.00	7,794,338.99	100.1
Contraloría General de la República	24,323.75	30,528.75	125.5
Presidencia de la República	2,000,000.00	1,237,394.50	61.9
Ministerio de Salud	114,926,658.34	125,039,531.38	108.8
Ministerio de Educación, Cultura y Deportes	2,563,268.76	2,470,740.19	96.4
Dirección General de Servicios Aduaneros	70,000,000.00	75,884,269.55	108.4
Dirección General de Ingresos	78,936,403.00	92,629,099.97	117.3
Otros Servicios del Sector Forestal		2,932,236.82	
Derecho de Superficie (Exploración Sector Minero)		22,417,403.88	
Derechos sobre Explotación (Sector Minero)	51,876,403.00	29,694,903.54	57.2
Multas por Derecho de Superficie y Explotación Minera		19.17	
Derechos por Aprovechamiento a los Recursos Pesqueros	8,148,000.00	4,360,445.05	53.5
Derechos de Aprovechamiento Sector Forestal	18,912,000.00	24,202,614.06	128.0
Derecho de Vigencia Sector Forestal		490,779.72	
Derecho de Vigencia Sector Pesca		3,808,254.48	
Multas del Sector Pesca		471,243.95	
Multas al Sector Forestal		587,070.75	
Subastas por Decomiso		1,391,837.54	
Rentas con Destino Específico		2,272,291.01	
Ministerio del Trabajo	3,036,723.99	3,099,253.16	102.1

Gobierno Central
Ingresos Totales Percibidos
Período 2005
Córdobas

CONCEPTO	Presupuesto Actualizado	Ingresos Percibidos	Grado de Ejecución %
Ministerio de Hacienda y Crédito Público	10,222,303.23	13,499,357.75	132.1
Ministerio de Fomento, Industria y Comercio	15,469,724.00	22,437,069.60	145.0
Ministerio de Transporte e Infraestructura	39,774,528.00	40,213,494.03	101.1
Ministerio Agropecuario y Forestal	43,006,982.33	44,274,971.22	102.9
Ministerio de Gobernación	88,345,513.67	88,645,041.90	100.3
Ministerio de Relaciones Exteriores	2,000,000.00	3,670,904.39	183.5
Ministerio del Ambiente y de los Recursos Naturales	5,041,717.65	5,248,618.10	104.1
Ministerio de la Familia	32,000,000.00	27,866,009.78	87.1
Instituto Nicaragüense de Fomento Municipal		348,223.35	
Instituto Nicaragüense de Estudios Territoriales	11,143,206.00	11,231,578.02	100.8
Instituto Nacional de Estadísticas y Censos	500,000.00	83,428.62	16.7
Consejo Regional Autónomo Atlántico Norte	120,946.79		
Consejo Regional Autónomo Atlántico Sur	124,240.56		
RENTAS DE LA PROPIEDAD	129,777,593.00	67,640,494.73	52.1
Intereses por Depósitos Internos	114,124,467.00	42,145,579.72	36.9
Intereses por Préstamos Internos	15,653,126.00	25,494,915.01	162.9
TRANSFERENCIAS CORRIENTES	117,073,000.00	102,716,251.48	87.74
Instituto Nicaragüense de Telecomunicaciones y Correos	40,000,000.00	40,000,000.00	100.00
Corporación de Zonas Francas	20,000,000.00	20,000,000.00	100.00
Instituto Nicaragüense de Turismo	5,000,000.00	5,000,000.00	100.00
Corporaciones Nacionales del Sector Público	20,000,000.00	19,069,449.29	95.35
Corporación Nicaragüense de Importaciones y Servicio Agropecuario		332,440.00	
Empresa Nicaragüense Importadora de la Construcción ENICONS		716,032.14	
Empresa Nacional de Puertos	10,000,000.00		
Empresa Administradora de Aeropuertos Internacionales	3,000,000.00	7,142,857.15	238.10
Lotería Nacional	7,000,000.00		
Petróleos de Nicaragua	10,000,000.00	10,002,257.98	100.02
Otros (10% reducción de salarios)	2,073,000.00	453,214.92	21.86
INGRESOS DE CAPITAL	12,000,000.00		
Recuperación de Préstamos de Largo Plazo	12,000,000.00		
Del Sector Público	12,000,000.00		
De Entes Autónomos no Empresariales	5,688,330.00		
Corporación de Zonas Francas	5,688,330.00		
De Empresas Públicas no Financieras	6,311,670.00		
Empresa Administradora de Aeropuertos Internacionales	6,311,670.00		
TOTAL DE INGRESOS	14,527,606,835.07	14,708,097,044.01	101.2

Ejecución de Ingresos 2005

Estructura de Ingresos



Total de Ingresos C\$14,708,097,044.01

Cuadro No. 2-A

Gobierno Central
Ingresos por Transferencias Corrientes
Otros (10% Reducción de Salarios)
Ejecución Período 2005
Córdobas

Concepto	Monto
Dirección General de Ingresos	30,606.50
Empresa Nacional de Alimentos Básicos	24,599.04
Empresas Administradoras de Aeropuertos Internacionales	49,236.54
Empresas Nicaragüense de Electricidad	9,000.00
Fondo Crédito Rural	7,983.20
Fondo de Mantenimiento Vial	11,130.00
Instituto de Desarrollo Rural	5,000.00
Instituto Nicaragüense de Turismo	28,728.05
Instituto Nicaragüense de Seguridad Social	241,328.58
Ministerio de Hacienda y Crédito Público	16,525.24
Ministerio Público	29,077.77
TOTAL	453,214.92

Gobierno Central
Ingresos Totales Percibidos por Direcciones Recaudadoras
Período 2005
Córdoba

CONCEPTO	DIRECCION GENERAL DE			TOTAL
	INGRESOS	SERVICIOS ADUANEROS	TESORERIA	
INGRESOS CORRIENTES	8,775,751,026.12	5,118,935,580.85	813,410,437.04	14,708,097,044.01
INGRESOS TRIBUTARIOS	8,546,640,681.30	5,056,535,413.60	42,692,206.12	13,645,868,301.02
Sobre los Ingresos	3,896,246,941.88	8,216,215.43		3,904,463,157.31
Impuesto Sobre la Renta	3,894,066,190.09	8,216,215.43		3,902,282,405.52
Otros Impuestos Directos	2,180,751.79			2,180,751.79
Sobre la Producción, Consumo y Transacciones Internas	4,650,393,739.42	526,159.74		4,650,919,899.16
Impuesto al Valor Agregado (IVA)	2,140,906,312.73	526,159.74		2,141,432,472.47
Impuesto Selectivo al Consumo (ISC)	2,492,874,588.95			2,492,874,588.95
Rones y Aguardientes	101,525,789.81			101,525,789.81
Cervezas	339,754,797.56			339,754,797.56
Cigarrillos	142,993,959.55			142,993,959.55
Gaseosas	127,779,296.56			127,779,296.56
Derivados del Petróleo	1,756,133,003.04			1,756,133,003.04
Otros Selectivos al Consumo	24,687,742.43			24,687,742.43
Impuestos de Timbres Fiscales (ITF)	16,612,837.74			16,612,837.74
Impuestos Sobre el Comercio Exterior		5,047,793,038.43	42,692,206.12	5,090,485,244.55
Derechos Arancelarios a la Importación		837,390,226.11		837,390,226.11
Arancel Temporal de Protección (ATP)		125,797.41		125,797.41
Impuesto al Valor Agregado de las Importaciones		3,457,272,199.89		3,457,272,199.89
35% a Bienes y Serv. proc. Hond. y Colombia		18,264,024.62		18,264,024.62
Impuesto Selectivo al Consumo a la Importación		734,355,825.09		734,355,825.09
Derechos Consulares		384,965.31	42,692,206.12	43,077,171.43
INGRESOS NO TRIBUTARIOS	229,110,344.82	62,400,167.25	600,361,484.71	891,871,996.78
Multas por Infracciones de Tránsito	524,756.78			524,756.78
Otras Multas	4,424,479.10		591,741.74	5,016,220.84
Servicios de Importaciones		27,001,521.92		27,001,521.92
Otras Tasas		(374,248.05)		(374,248.05)
Utilidad por Diferencia de Cambios			63,202,848.98	63,202,848.98
Otros Ingresos No Tributarios	131,532,008.97	35,772,893.38	7,769,033.39	175,073,935.74
Rentas con Destino Específico	92,629,099.97		528,797,860.60	621,426,960.57
Corte Suprema de Justicia			55,723,107.32	55,723,107.32
Consejo Supremo Electoral			7,794,338.99	7,794,338.99
Contraloría General de la República			30,528.75	30,528.75
Presidencia de la República			1,237,394.50	1,237,394.50
Ministerio de Salud			125,039,531.38	125,039,531.38
Ministerio de Educación, Cultura y Deportes			2,470,740.19	2,470,740.19
Dirección General de Servicios Aduaneros			75,884,269.55	75,884,269.55
Dirección General Ingresos	92,629,099.97			92,629,099.97
Otros Servicios del Sector Forestal	2,932,236.82			2,932,236.82
Derecho de Superficie (Exploración Sector Minero)	22,417,403.88			22,417,403.88
Derechos sobre Explotación (Sector Minero)	29,694,903.54			29,694,903.54
Multas por Derecho de Superficie y Explotación Minera	19.17			19.17
Derechos por Aprovechamiento a los Recursos Pesqueros	4,360,445.05			4,360,445.05
Derechos de Aprovechamiento Sector Forestal	24,202,614.06			24,202,614.06
Derecho de Vigencia Sector Forestal	490,779.72			490,779.72
Derecho de Vigencia Sector Pesca	3,808,254.48			3,808,254.48
Multas del Sector Pesca	471,243.95			471,243.95
Multas al Sector Forestal	587,070.75			587,070.75
Subastas por Decomiso	1,391,837.54			1,391,837.54
Rentas con Destino Específico	2,272,291.01			2,272,291.01
Ministerio del Trabajo			3,099,253.16	3,099,253.16
Ministerio de Hacienda y Crédito Público			13,499,357.75	13,499,357.75
Ministerio de Fomento, Industria y Comercio			22,437,069.60	22,437,069.60
Ministerio de Transporte e Infraestructura			40,213,494.03	40,213,494.03
Ministerio Agropecuario Forestal			44,274,971.22	44,274,971.22
Ministerio de Gobernación			88,645,041.90	88,645,041.90
Ministerio de Relaciones Exteriores			3,670,904.39	3,670,904.39
Ministerio del Ambiente y de los Recursos Naturales			5,248,618.10	5,248,618.10
Ministerio de la Familia			27,866,009.78	27,866,009.78
Instituto Nicaragüense de Fomento Municipal			348,223.35	348,223.35
Instituto Nicaragüense de Estudios Territoriales			11,231,578.02	11,231,578.02
Instituto Nacional de Estadísticas y Censos			83,428.62	83,428.62
RENTAS DE LA PROPIEDAD			67,640,494.73	67,640,494.73
Intereses por Depósitos Internos			42,145,579.72	42,145,579.72
Intereses por Préstamos Internos			25,494,915.01	25,494,915.01

Gobierno Central
Ingresos Totales Percibidos por Direcciones Recaudadoras
Período 2005
Córdobas

CONCEPTO	DIRECCION GENERAL DE			TOTAL
	INGRESOS	SERVICIOS ADUANEROS	TESORERIA	
TRANSFERENCIAS CORRIENTES			102,716,251.48	102,716,251.48
Instituto Nicaragüense de Telecomunicaciones y Correos			40,000,000.00	40,000,000.00
Corporación de Zonas Francas			20,000,000.00	20,000,000.00
Instituto Nicaragüense de Turismo			5,000,000.00	5,000,000.00
Corporaciones Nacionales del Sector Público			19,069,449.29	19,069,449.29
Corporación Nicaragüense de Importaciones y Servicio Agropecuario			332,440.00	332,440.00
Empresa Nicaragüense Importadora de la Construcción ENICONSA			716,032.14	716,032.14
Empresa Administradora de Aeropuertos Internacionales			7,142,857.15	7,142,857.15
Petróleos de Nicaragua			10,002,257.98	10,002,257.98
Otros (10% reducción de salarios)			453,214.92	453,214.92
TOTAL DE INGRESOS	8,775,751,026.12	5,118,935,580.85	813,410,437.04	14,708,097,044.01

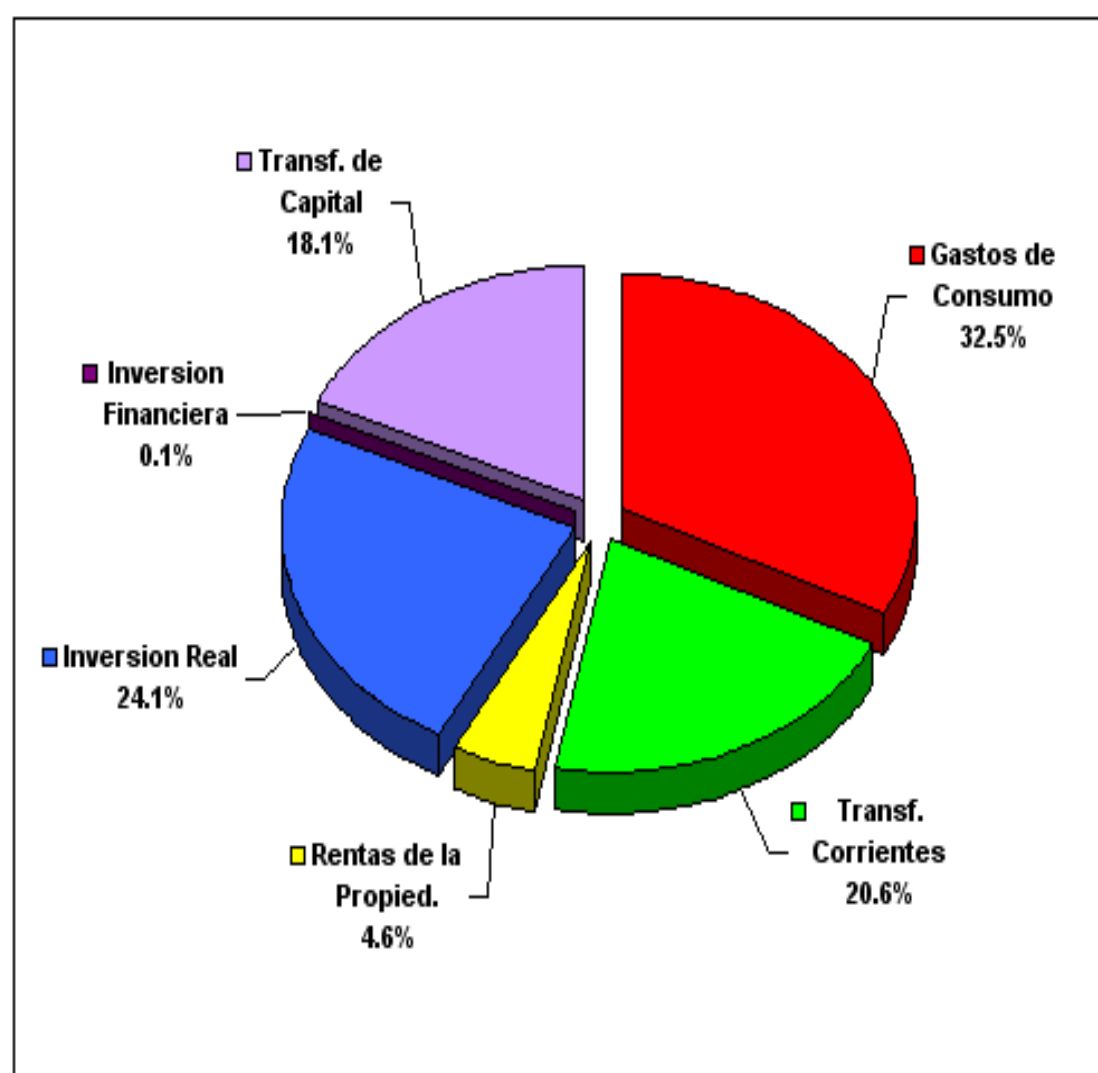
Gobierno Central
Clasificación Económica de Gastos
Ejecución Período 2005
Córdoba

CONCEPTO	Presupuesto Actualizado	Ejecución Devengado	Grado de Ejecución %
1. GASTOS CORRIENTES	10,723,588,662.63	10,593,536,204.34	98.8
Gastos de Consumo	6,037,728,728.26	5,972,788,594.77	98.9
Remuneraciones	4,021,853,353.85	4,017,876,720.76	99.9
Bienes y Servicios	2,015,875,374.41	1,954,911,874.01	97.0
Rentas de la Propiedad	878,198,180.20	840,417,894.87	95.7
Intereses Deuda Pública	878,198,180.20	840,417,894.87	95.7
Internos	521,112,531.20	513,095,740.31	98.5
Externos	357,085,649.00	327,322,154.56	91.7
Transferencias Corrientes	3,807,661,754.17	3,780,329,714.70	99.3
Al Sector Privado	1,798,923,371.29	1,776,662,081.65	98.8
Al Sector Público	1,959,013,655.72	1,953,983,335.03	99.7
Al Sector Externo	49,724,727.16	49,684,298.02	99.9
2. GASTOS DE CAPITAL	8,933,608,464.79	7,749,878,179.88	86.7
Inversión Real Directa	5,206,420,279.64	4,414,985,840.94	84.8
Formación Bruta de Capital Fijo	5,178,309,870.21	4,389,852,122.49	84.8
Tierras y Terrenos	13,502,425.07	13,932,328.66	103.2
Activos Intangibles	14,607,984.36	11,201,389.79	76.7
Transferencia de Capital	3,698,528,031.26	3,314,892,338.94	89.6
Al Sector Privado	88,982,351.93	88,097,121.71	99.0
Al Sector Público	3,609,545,679.33	3,226,795,217.23	89.4
Inversión Financiera	28,660,153.89	20,000,000.00	69.8
Concesión de Préstamos	28,660,153.89	20,000,000.00	69.8
TOTAL GASTOS	19,657,197,127.42	18,343,414,384.22	93.3
AMORTIZACION	2,859,079,363.00	2,817,672,785.30	98.6
Interna	2,319,410,139.00	2,318,385,934.10	100.0
Externa	539,669,224.00	499,286,851.20	92.5
TOTAL GASTOS + AMORTIZACION	22,516,276,490.42	21,161,087,169.52	94.0

Nota: En Bienes y Servicios se incluye Arrendamientos de Terrenos

Ejecución de Gastos 2005

Clasificación Económica



Total de Gastos C\$18,343,414,384.22

SUBSISTEMA : SIEP
APLICACION : SIEP
ENTIDAD : MHCP
USUARIO : DGP027

PRODUCCION 2005
MINISTERIO DE HACIENDA Y CREDITO PUBLICO
CLASIFICACION ECONOMICA POR OBJETO DEL GASTO
(DEVENGADO ACUMULADO)
DE ENERO A DICIEMBRE

PAGINA: 1 de 1
FECHA: 09/02/2006
HORA: 02:50:55 PM
REPORTE: PRPSIEP121

CONCEPTO	GASTO CORRIENTE	GASTO DE CAPITAL	TOTAL
SERVICIOS PERSONALES	4,017,876,720.76	628,027,373.49	4,645,904,094.25
SERVICIOS NO PERSONALES	984,817,091.77	1,005,446,632.47	1,990,263,724.24
MATERIALES Y SUMINISTROS	841,283,947.36	530,888,132.42	1,372,172,079.78
BIENES DE USO	5,690,380.40	2,186,277,489.06	2,191,967,869.46
TRANSFERENCIAS CORRIENTES	3,780,329,714.70	175,620,937.13	3,955,950,651.83
TRANSFERENCIAS DE CAPITAL	0.00	3,203,617,615.31	3,203,617,615.31
ACTIVOS FINANCIEROS	0.00	20,000,000.00	20,000,000.00
SERVICIOS DE LA DEUDA	959,538,349.35	0.00	959,538,349.35
OTROS GASTOS	4,000,000.00	0.00	4,000,000.00
TOTAL GASTOS	10,593,536,204.34	7,749,878,179.88	18,343,414,384.22
AMORTIZACION			2,817,672,785.30
Amortización deuda interna a corto plazo			24,999,542.55
Amortización deuda interna a largo plazo			2,293,386,391.55
Amortización deuda externa a largo plazo			499,286,851.20
TOTAL GASTOS + AMORTIZACION			21,161,087,169.52

Cuadro No. 6

Gobierno Central
Gastos Totales por Organismos
Ejecución Período 2005
Córdoba

	Presupuesto Actualizado	Ejecución Devengado	Grado de Ejecución %
Asamblea Nacional	296,970,471.53	295,645,032.11	99.6
Corte Suprema de Justicia	689,093,840.00	642,861,359.77	93.3
Consejo Supremo Electoral	239,681,849.96	235,786,457.50	98.4
Contraloría General de la República	112,776,219.11	99,573,299.19	88.3
Presidencia de la República	245,358,960.85	232,290,361.91	94.7
Ministerio de Gobernación	947,921,458.96	930,339,780.86	98.1
Ministerio de Relaciones Exteriores	322,504,117.82	320,425,122.84	99.4
Ministerio de Defensa	574,469,549.18	570,529,469.60	99.3
Ministerio de Hacienda y Crédito Público	103,953,717.62	96,993,464.77	93.3
Ministerio de Fomento, Industria y Comercio	265,737,433.55	235,398,070.09	88.6
Ministerio de Educación, Cultura y Deportes	2,664,082,323.49	2,583,572,059.89	97.0
Ministerio Agropecuario y Forestal	529,733,464.81	449,121,954.87	84.8
Ministerio de Transporte e Infraestructura	1,718,836,063.26	1,433,670,137.82	83.4
Ministerio de Salud	2,734,855,778.62	2,659,558,563.84	97.2
Ministerio del Trabajo	92,163,029.67	86,575,856.26	93.9
Ministerio del Ambiente y de los Recursos Naturales	299,959,539.37	284,112,231.66	94.7
Ministerio de la Familia	449,937,638.82	383,840,248.33	85.3
Procuraduría General de la República	26,509,349.00	25,835,864.53	97.5
Instituto Nicaragüense de Fomento Municipal	226,912,648.55	151,852,814.08	66.9
Asignaciones a Entes Descentralizados y Otras Instituciones	6,096,548,787.25	5,665,893,884.95	92.9
Servicio de la Deuda Pública (Intereses y Comisiones)	1,019,190,886.00	959,538,349.35	94.1
TOTAL GASTOS	19,657,197,127.42	18,343,414,384.22	93.3
AMORTIZACION	2,859,079,363.00	2,817,672,785.30	98.6
Interna	2,319,410,139.00	2,318,385,934.10	100.0
Externa	539,669,224.00	499,286,851.20	92.5
TOTAL GASTOS + AMORTIZACION	22,516,276,490.42	21,161,087,169.52	94.0

Gobierno Central
Asignaciones a Entes Descentralizados y Otras Instituciones
Ejecución Período 2005
Córdoba

CONCEPTO	Presupuesto Actualizado	Ejecución Devengado	Grado de Ejecución %
Asociación de Periodistas Parlamentarios	200,000.00	200,000.00	100.00
Alcaldía de Posoltega	750,000.00	750,000.00	100.00
Alcaldía de los Municipios de San Carlos, El Castillo, San Juan de Nicaragua y Cárdenas	3,685,277.00	3,685,277.00	100.00
Desarrollo y Funcionamiento de la Centralización del Sistema Tributario (DGI/DGSA)	25,163,218.74	25,163,180.88	100.00
Transferencias a las Comunidades Indígenas por Recaudaciones de Aprovechamiento y Servicios Forestales	3,211,797.12	1,199,890.09	37.36
Transferencias a las Alcaldías por Recaudaciones de Aprovechamiento y Servicios Forestales	7,101,241.99	7,098,957.91	99.97
Asociaciones y Fundaciones	21,362,644.00	20,957,619.00	98.10
Alcaldía de Kukrahill	395,000.00	395,000.00	100.00
Alcaldía de Diriamba	2,000,000.00	2,000,000.00	100.00
Alcaldía de Juigalpa	300,000.00	300,000.00	100.00
Instituto Nacional de Estadísticas y Censos	150,426,822.47	135,475,149.10	90.06
Instituto Nicaragüense de Estudios Territoriales	76,133,947.13	75,924,242.17	99.72
Instituto de Desarrollo Rural - IDR	611,637,516.95	520,086,978.40	85.03
Fondo de Inversión Social de Emergencia	914,305,942.54	819,272,800.26	89.61
Gobierno Regional Autónomo Atlántico Norte	37,531,356.39	36,598,476.17	97.51
Gobierno Regional Autónomo Atlántico Sur	33,808,107.34	33,230,795.39	98.29
Consejo Regional Autónomo Atlántico Norte	27,257,376.26	27,257,376.26	100.00
Consejo Regional Autónomo Atlántico Sur	14,959,167.38	14,938,180.47	99.86
Empresa Nicaragüense de Acueductos y Alcantarillados	90,203,110.84	46,956,331.77	52.06
Comisión Nacional de Energía	251,941,987.13	179,757,365.42	71.35
Instituto de la Vivienda Urbana y Rural	189,094,106.38	188,362,822.10	99.61
Empresa Nacional de Transmisión Eléctrica	33,130,018.00	28,122,456.00	84.89
Universidades y Centros de Educación Técnica Superior	947,232,000.00	947,231,999.84	100.00
Instituto Nicaragüense de Telecomunicaciones y Correos	17,385,028.77	8,168,698.43	46.99
Radio Nicaragua	6,406,516.00	6,406,516.00	100.00
Proyecto de Modernización / PNUD	16,700,000.00	16,700,000.00	100.00
Transferencia Municipal	859,322,215.00	859,322,171.00	100.00
Instituto Tecnológico Nacional	22,500,000.00	22,499,940.00	100.00
Consejo Nacional de Lucha contra las Drogas	2,100,000.00	2,100,000.00	100.00
Mantenimiento y Construcción de Estadios	8,350,000.00	8,350,000.00	100.00
UCRESEP	225,763,929.66	171,360,633.56	75.90
Sistema Nacional para Prevención, Mitigación y Atención de Desastres	107,788,063.27	96,446,363.98	89.48
Consejo Nacional de Planificación Económica Social	730,000.00	730,000.00	100.00
Dirección General de Ingresos	206,162,517.47	206,162,517.47	100.00
Dirección General de Servicios Aduaneros	135,821,184.70	135,535,870.77	99.79
Comisión Nacional de Demarcación y Titulación	11,300,000.00	10,207,560.80	90.33
Transferencias a las Alcaldías por Recaudación de Exploración y Explotación Minera	16,865,145.81	16,865,145.81	100.00
Parlamento Centro Americano	30,919,400.00	30,887,291.84	99.90
Asignación para Indemnización a Trabajadores	7,500,000.00	4,054,399.95	54.06
Ministerio Público	100,542,500.00	100,542,500.00	100.00
Procuraduría para la Defensa de los Derechos Humanos	18,631,187.00	18,631,187.00	100.00
Alcaldía de Mulukuku	1,500,000.00	1,500,000.00	100.00
Comisiones Bancarias	3,201,000.00	3,192,868.15	99.75
Cruz Roja	300,000.00	300,000.00	100.00
Consejo Nacional de Desarrollo Sostenible	1,000,000.00	1,000,000.00	100.00
Modernización y Acreditación de la Educación Terciaria	12,005,950.00	3,492,970.55	29.09
Museo Archivo Rubén Darío	450,000.00	450,000.00	100.00
Teatro Municipal José de la Cruz Mena	400,000.00	400,000.00	100.00
Academia Nicaragüense de la Lengua	500,000.00	500,000.00	100.00
Academia de Geografía e Historia de Nicaragua	500,000.00	500,000.00	100.00
Programa Eficiencia y Transparencias en las Contrataciones	27,891,678.38	26,053,517.00	93.41
Comisión Nacional de Agua Potable y Alcantarillado Sanitario	1,318,344.00	1,318,344.00	100.00
Transferencias a las Alcaldías y Comunidades por Recaudación de Pesca	10,956,859.75	10,956,859.75	100.00
Instituto Técnico Especializado Juan Pablo II	500,000.00	500,000.00	100.00
Iglesia Parroquial San Rafael del Norte	658,588.00	658,588.00	100.00
Proyecto de Apoyo a las Comunidades	38,584,000.00	38,584,000.00	100.00
Asociación de Scouts de Nicaragua	1,000,000.00	1,000,000.00	100.00
Asilo de Ancianos de León el Buen Pastor	100,000.00		
Secretaría de Integración Económica Centroamericana	4,175,000.00	4,175,000.00	100.00
Fundación Amigos del Zoológico Nicaragüense	1,000,000.00	1,000,000.00	100.00
Cooperativas de Transporte Urbano Colectivo del Municipio de Managua	84,500,000.00	84,500,000.00	100.00

Gobierno Central
Asignaciones a Entes Descentralizados y Otras Instituciones
Ejecución Período 2005
Córdoba

CONCEPTO	Presupuesto Actualizado	Ejecución Devengado	Grado de Ejecución %
Prog. de Becas para Maestros Empíricos de la Facultad de Humanidades Redemptoris Mater	7,000,000.00	7,000,000.00	100.00
Escuela Agustina Miranda de Quezada	34,227.00		
Instituto de Defensa al Consumidor	1,000,000.00	1,000,000.00	100.00
Centro Casa Materna Nueva Esperanza El Rama	264,600.00	264,600.00	100.00
Instituciones Benéficas	3,710,000.00	3,710,000.00	100.00
Comité de Patrimonio Cultural de la Humanidad de la Catedral Metropolitana de León	500,000.00	500,000.00	100.00
Fondos de Contravalor	58,074,001.09	58,055,860.92	99.97
Federación de Atletismo de Nicaragua / Federación Nicaragüense de Atletismo	200,000.00	200,000.00	100.00
Radio Guegüense	250,000.00	250,000.00	100.00
Apoyo Humanitario a las Glorias del Arte Nacional	250,000.00	250,000.00	100.00
Subsidio de Energía Eléctrica para Jubilados	9,277,468.00		
Pensión Vitalicia a Ex Presidentes y Ex Vicepresidentes.	10,332,000.00	8,973,819.80	86.85
Fondo de Mantenimiento Vial - (FOMAV)	4,860,000.00	4,860,000.00	100.00
Ordenamiento de la Propiedad	107,776,237.46	105,946,679.61	98.30
Programa de Apoyo a la Implementación de la Estrategia de Reducción de la Pobreza	14,998,589.23	14,779,030.66	98.54
Superintendencia de Pensiones	21,000,000.00	21,000,000.00	100.00
La Gaceta	2,752,000.00	2,752,000.00	100.00
Universidades (Energía Eléctrica, Agua y Telefonía Nacional)	92,940,000.00	92,881,152.67	99.94
Clínica La Otra Sonrisa / Fundación La Verde Sonrisa	250,000.00	250,000.00	100.00
Ayuda a Templos y Santuarios Religiosos	8,857,436.00	8,774,636.00	99.07
Catedral Metropolitana de León	500,000.00	500,000.00	100.00
Cementerio San Pedro de Managua	400,000.00	400,000.00	100.00
Alcaldía de Niquinohomo	1,000,000.00	1,000,000.00	100.00
Subsidio de Energía Eléctrica para La Costa Atlántica	70,176,000.00	70,176,000.00	100.00
PRONICARAGUA / PNUD	10,000,000.00	10,000,000.00	100.00
Cosejo Nacional del Café (CONACAFE)	3,350,000.00	3,350,000.00	100.00
Archivo Arquidiocesano de León / Archivo Histórico Arquidiocesano de León	100,000.00	100,000.00	100.00
Otras Instituciones	8,099,220.00	7,805,000.00	96.37
Archivo Histórico de la Nación	300,000.00	300,000.00	100.00
Biblioteca Alemana BIBLIOBÚS / Asociación Nicaragüense - Alemana de Cultura Bertolt Brecht	100,000.00	100,000.00	100.00
Superintendencia de Bancos y Otras Instituciones	340,000.00		
Comité Olímpico de Nicaragua	2,500,000.00	2,500,000.00	100.00
Huellas de Acahualinca	300,000.00	300,000.00	100.00
Empresa Portuaria Nacional	20,000,000.00	20,000,000.00	100.00
Subsidios de Desvíos Tarifarios de Energía Eléctrica	204,000,000.00	204,000,000.00	100.00
Correos de Nicaragua	3,862,263.00	3,862,263.00	100.00
Alcaldía de Masaya	35,000.00	35,000.00	100.00
TOTAL	6,096,548,787.25	5,665,893,884.95	92.94

GOBIERNO CENTRAL
DETALLE ASOCIACIONES Y FUNDACIONES
Ejecución Período 2005
(Córdobas)

Act.	Concepto	Presupuesto Actualizado	Ejecución Devengado	Saldo
1	ASOCIACIÓN NICARAGÜENSE DE ALCALDES PATRIÓTICOS	600,000.00	600,000.00	0.00
2	FUNDACIÓN PARA EL DESARROLLO SOSTENIBLE DE RIO SAN JUAN / 1/	250,000.00	125,000.00	125,000.00
3	FUNDACIÓN CRISTIANA PARA EL DESARROLLO HUMANO INTEGRAL	300,000.00	300,000.00	0.00
4	FUNDACIÓN MARÍA DOLORES ALEMÁN/FUNDACION MARIA DOLORES CARDENAL DE ALEMAN	100,000.00	100,000.00	0.00
5	ASOCIACIÓN DE NIÑOS (AS) PROYECTO DE NUTRICIÓN, MANAGUA	300,000.00	300,000.00	0.00
6	ASOCIACIÓN SALVEMOS A LOS JÓVENES	1,000,000.00	1,000,000.00	0.00
7	ASOCIACIÓN ESPERANZA DEL FUTURO	250,000.00	250,000.00	0.00
8	ASOCIACIÓN DE NIÑOS DISCAPACITADOS LOS PIPITOS	1,000,000.00	1,000,000.00	0.00
9	ASOCIACIÓN DE SCOUTS DE NICARAGUA	1,000,000.00	1,000,000.00	0.00
10	ASOCIACIÓN ESTUDIANTES UNIVERSITARIOS Y PROFESIONALES	1,000,000.00	1,000,000.00	0.00
11	ASOCIACIÓN NICARAGÜENSE DE ALCALDES DEMOCRATICOS	600,000.00	600,000.00	0.00
12	HOGAR ZACARIAS GUERRA	500,000.00	500,000.00	0.00
13	FORO NICARAGÜENSE DE LA CULTURA	250,000.00	250,000.00	0.00
14	ASOCIACIÓN DE MUNICIPIOS DE NICARAGUA	2,500,000.00	2,500,000.00	0.00
15	ASOCIACIÓN NACIONAL DE CIEGOS DE NICARAGUA	500,000.00	500,000.00	0.00
16	COMUNIDAD FRANCISCANA EL TEPEYAC DE SAN RAFAEL DEL NORTE	147,400.00	147,400.00	0.00
17	ASOCIACIÓN QUINCHO BARRILETE / F/s	250,000.00	0.00	250,000.00
18	FUNDACIÓN MANO DE JESUS / F/s	30,000.00	0.00	30,000.00
19	ASOCIACIÓN TAURINA DE CHONTALES	500,000.00	500,000.00	0.00
20	ALIANZA EVANGÉLICA	250,000.00	250,000.00	0.00
21	CONSEJO NACIONAL DE PASTORES EVANGÉLICOS DE NICARAGUA	250,000.00	250,000.00	0.00
22	CAPELLANÍA EVANGÉLICA/ASOCIACIÓN DE CAPELLANES CRISTIANOS EVANGÉLICOS CAPÍTULO EN NICARAGUA	250,000.00	250,000.00	0.00
23	ASOCIACIÓN SIN BARRERAS, EL GUI, MANAGUA	250,000.00	250,000.00	0.00
24	ASOCIACIÓN DE ESPERANZA CONTRA LA POBREZA	200,000.00	200,000.00	0.00
25	ASOCIACIÓN CIVIL PARA DISCAPACITADOS DE LA RESISTENCIA NICA. CHONTALES	200,000.00	200,000.00	0.00
26	FEDERACIÓN DE BOMBEROS DE MANAGUA/ BENEMERITO CUERPO DE BOMBEROS DE MANAGUA	4,000,000.00	4,000,000.00	0.00
27	FUNDACIÓN DE LA MUJER NICARAGÜENSE (FUNIC)	252,344.00	252,344.00	0.00
28	FUNDACIÓN VERITAS HUMANA	300,000.00	300,000.00	0.00
29	HOGAR DE ANCIANOS DE JUIGALPA	300,000.00	300,000.00	0.00
30	ASOCIACIÓN PARA EL DESARROLLO CAMPESINO (ADC), MATIGUÁS	100,000.00	100,000.00	0.00
32	FUNDACIÓN DE PROYECTOS MÚLTIPLES FUMPROMO / FUNDACION DE PROYECTOS MULTIPLES FUMPROMU	500,000.00	500,000.00	0.00
33	ASOCIACIÓN PARA EL DESARROLLO DEL CASTILLO, RÍO SAN JUAN	550,000.00	550,000.00	0.00
34	FUNDACIÓN REMAR, MANAGUA	100,000.00	100,000.00	0.00
35	FUNDACION MARIA AUXILIADORA	100,000.00	100,000.00	0.00
36	CONSEJO DE PADRES DE FAMILIA DE LA ESCUELA JOSÉ CARLOS TERCERO	50,000.00	50,000.00	0.00
37	ASOCIACIÓN COMUNIDAD INDIGENA MOZONTE	100,000.00	100,000.00	0.00
38	ASOCIACIÓN DE DESARROLLO COMUNITARIO CON ENFOQUE DE GÉNERO EN SOMOTILLO	200,000.00	200,000.00	0.00
39	FUNDACIÓN DE DESARROLLO INTEGRAL A LA MUJER Y ADOLESCENCIA RURAL	1,000,000.00	1,000,000.00	0.00
40	ASOCIACIÓN P/DESAR. INTEGRAL DE LAS MUJERES, JÓVENES, CAMPESINOS DE WASLALA	300,000.00	299,975.00	25.00
41	FUNDACIÓN CRISTIANA SAN FRANCISCO LIBRE	150,000.00	150,000.00	0.00
42	FUNDACIÓN ESPERANZA Y NUEVA VIDA RAAN	150,000.00	150,000.00	0.00
43	CLUB DE ANCIANOS, CIEGOS E INVÁLIDOS DE ESTELÍ/ASOC. CLUB DE CIEGOS, ANCIANOS E INVALIDOS STA LUCÍA	150,000.00	150,000.00	0.00
44	ASOCIACIÓN DE OBRAS SOCIALES SOR MARÍA ROMERO DE ESTELÍ	200,000.00	200,000.00	0.00
45	ASOCIACIÓN DE MUJERES POR LA PAZ Y DESARROLLO DE ESTELÍ	100,000.00	100,000.00	0.00
46	FUNDACIÓN SOLDADOS DE JESUCRISTO	200,000.00	200,000.00	0.00
47	ASILO DE ANCIANOS DE MATIGUAS	20,000.00	20,000.00	0.00
48	ASILO DE ANCIANOS DE JUIGALPA	30,000.00	30,000.00	0.00
49	COOPERATIVA AGROPECUARIA DE CRÉDITO Y SERVICIOS ESQUIPULAS R.L.	32,900.00	32,900.00	0.00
TOTAL ASOCIACIONES Y FUNDACIONES		21,362,644.00	20,957,619.00	405,025.00

F/s: El Beneficiario no presentó solicitud.
1/: No informo el primer desembolso

GOBIERNO CENTRAL
AYUDA A TEMPLOS Y SANTUARIOS RELIGIOSOS
Ejecución Período 2005
(Córdobas)

Act.	Concepto	Presupuesto Actualizado	Ejecución Devengado	Saldo
1	IGLESIA DE JESÚS DE LA DIVINA MISERICORDIA (VILLA FONTANA - MANAGUA) 1/	250,000.00	200,000.00	50,000.00
2	CAPILLA SAN FRANCISCO DE ASÍS, LA CONCEPCIÓN MASAYA	500,000.00	500,000.00	0.00
3	IGLESIA DE SOMOTO	140,000.00	140,000.00	0.00
4	PARROQUIA SANTO TOMÁS APÓSTOL DE CORINTO CHINANDEGA	200,000.00	200,000.00	0.00
5	IGLESIA CATÓLICA SAN RAMÓN, MATAGALPA	150,000.00	150,000.00	0.00
6	IGLESIA SAN PABLO, MANAGUA	500,000.00	500,000.00	0.00
7	IGLESIA NUESTRA SEÑORA DE CANDELARIA, DIRIOMO	250,000.00	250,000.00	0.00
8	IGLESIA SANTO CRISTO DE ESQUIPULAS, EL SAUCE - LEÓN / SANTUARIO NACIONAL NUESTRO SEÑOR DE LOS MILAGROS	600,000.00	600,000.00	0.00
9	PARROQUIA DE SAN MARCOS, CARAZO	500,000.00	500,000.00	0.00
10	CATEDRAL DE GRANADA	300,000.00	300,000.00	0.00
11	IGLESIA PARROQUIAL SANTIAGO, BOACO (AYUDA P/E H. ANCIANOS Y CONSTRUCCIÓN DE POZO)	200,000.00	200,000.00	0.00
12	PARROQUIA NUESTRA SEÑORA DE ALTAGRACIA MANAGUA	200,000.00	200,000.00	0.00
13	IGLESIA EL CALVARIO, MASAYA	200,000.00	200,000.00	0.00
14	IGLESIA DE DIPILTO (REPARACIÓN Y MEJORAMIENTO IGLESIA)	50,000.00	50,000.00	0.00
15	TEMPLO IGLESIA EVANGÉLICA PENIEL / F/S	17,800.00	0.00	17,800.00
16	PARROQUIA SANTA ANA DE NINDIRÍ	250,000.00	250,000.00	0.00
17	IGLESIA SAN PEDRO APÓSTOL DE DIRIÁ	100,000.00	100,000.00	0.00
18	IGLESIA TABERNACULO PRÍNCIPE DE PAZ	200,000.00	200,000.00	0.00
19	CASA CURAL PARROQUIA DE SAN JUAN BAUTISTA (SAN JUAN DE ORIENTE)	100,000.00	100,000.00	0.00
20	IGLESIA SAN JERÓNIMO DE MASAYA	500,000.00	500,000.00	0.00
21	NUESTRA SEÑORA DE LOURDES (CONCORDIA JINOTEGA)	50,000.00	50,000.00	0.00
22	NUESTRA SEÑORA DE LA MERCED (EL CUÁ JINOTEGA)	100,000.00	100,000.00	0.00
23	NUESTRA SEÑORA DE DOLORES (SANTA MARÍA DE PANTASMA - JINOTEGA)	100,000.00	100,000.00	0.00
24	SANTUARIO DEL DIVINO NIÑO DE ESTELÍ	500,000.00	500,000.00	0.00
25	IGLESIA SAN JOSÉ DE OCOTAL	100,000.00	100,000.00	0.00
26	IGLESIA SAN PEDRO APÓSTOL DE MOZONTE	100,000.00	100,000.00	0.00
27	CAPILLA SAN PEDRO RUBENIA, MANAGUA	100,000.00	100,000.00	0.00
28	IGLESIA CATÓLICA SANTÍSIMA TRINIDAD, MANAGUA	50,000.00	50,000.00	0.00
29	IGLESIA DE CONDEGA	250,000.00	250,000.00	0.00
30	IGLESIA EL CARMEN, BARRIO VERACURZ, LOS MADRIGALES, NINDIRÍ - MASAYA	34,636.00	34,636.00	0.00
31	IGLESIA CATÓLICA DE VILLA FLOR	30,000.00	30,000.00	0.00
32	PARROQUIA DE NANDAIME	100,000.00	100,000.00	0.00
33	PARROQUIA DE SAN PEDRO DE PUERTO CABEZAS	90,000.00	90,000.00	0.00
34	IGLESIA MORAVA EN NICARAGUA	360,000.00	360,000.00	0.00
35	RESTAURACIÓN DE TEMPLOS DE LA IGLESIA CATÓLICA/PARROQUIA SANTO CRISTO DE ESQUIPULAS MANAGUA	500,000.00	500,000.00	0.00
36	TEMPLO EVANGÉLICO GLORIAS DE DIOS, EL CORAL / F/S	15,000.00	0.00	15,000.00
37	PARROQUIA DE VILLANUEVA, CHINANDEGA	25,000.00	25,000.00	0.00
38	PARROQUIA DE SOMOTILLO, CHINANDEGA	25,000.00	25,000.00	0.00
39	CAPILLA DE LA VIRGEN DE LOS MILAGROS, QUEZALGUAQUE	50,000.00	50,000.00	0.00
40	PARROQUIA SAN JOSÉ, MATIGUÁS	150,000.00	150,000.00	0.00
41	IGLESIA DE MUY MUY	70,000.00	70,000.00	0.00
42	PARROQUIA SANTA MARTHA DE MANAGUA	500,000.00	500,000.00	0.00
43	PARROQUIA SAN JUDAS TADEO	250,000.00	250,000.00	0.00
44	SEMINARIO ARQUIDIÓCESIS LA PURÍSIMA	100,000.00	100,000.00	0.00
TOTAL TEMPLOS Y SANTUARIOS RELIGIOSOS		8,857,436.00	8,774,636.00	82,800.00

F/s: El Beneficiario no presentó solicitud.
1/ : No informo el primer desembolso

Cuadro No. 6 - A - 3

Mantenimiento y Construcción de Estadios
Ejecución Período 2005
(Córdobas)

Act.	Concepto	Presupuesto Actualizado	Ejecución Devengado	Saldo
1	REPARA. ESTADIO LIGA DE BEISBOL PROFES.(MASAYA, MANAGUA, CHINANDEGA, LEON)	2,000,000.00	2,000,000.00	-
2	FEDERACION NICARAGUENSE DE FUTBOL (CONSTRUCCION ESTADIO DE MANAGUA)	5,000,000.00	5,000,000.00	-
3	ESTADIO DE FUTBOL DIRANGEN, DIRIAMBA (REPARACION DE TECHO)	500,000.00	500,000.00	-
4	ALCALDIA DE ESTELI (AMPLIACION DEL ESTADIO INDEPENDENCIA)	400,000.00	400,000.00	-
5	CONSTRUCCION DE ESTADIO MUNICIPAL DE CHICHIGALPA	250,000.00	250,000.00	-
6	CONSTRUCCION DEL POLIDEPORTIVO DE DIRIOMO	200,000.00	200,000.00	-
TOTAL		8,350,000.00	8,350,000.00	-

GOBIERNO CENTRAL
DETALLES OTRAS INSTITUCIONES
Ejecución Período 2005
(Córdobas)

Act.	Concepto	Presupuesto Actualizado	Ejecución Devengado	Saldo
1	COMISARÍA DE LA MUJER DE MASAYA	500,000.00	500,000.00	0.00
2	ALCALDÍA DE SÉBACO (PARQUE COMUNAL EN CHAGUITILLO)	100,000.00	100,000.00	0.00
3	ALCALDÍA DE EL VIEJO (ADOQUINADO 2.2 KM EN EL HATO)	800,000.00	800,000.00	0.00
4	CENTRO PARA LA CONSERVACIÓN DE LA NATURALEZA AGROP. DE LA RAAN / F/s	59,220.00		59,220.00
5	CLINICA ODONTOLÓGICA DE LA UNAN - LEÓN	500,000.00	500,000.00	0.00
6	ALCALDIA DE LEÓN (RECARPETEO DE LAS CALLES Y CENTROS HIST. DE LEÓN)	2,000,000.00	2,000,000.00	0.00
7	ASOC. DE GANADEROS DE BOACO (35 KM DEL PORTÓN HASTA EMPALME JULIO MORA)	225,000.00	225,000.00	0.00
8	ASOCIACIÓN DE GANADEROS BOACO (30 KM BOACO A SAN JOSÉ DE LOS REMATES)	225,000.00	225,000.00	0.00
9	ASOCIACIÓN DE GANADEROS DE BOACO (12 KM ROBLAR A LA VIRGEN)	120,000.00	120,000.00	0.00
10	ALCALDÍA MUNICIPAL DE SANTA LUCÍA (6 KMS SANTA LUCIA A LAS MERCEDES)	60,000.00	60,000.00	0.00
11	ALCALDIA (8 KMS, CAÑO BLANCO, EL ARENAL, EN SAN JOSÉ DE LAS VEGA)	80,000.00	80,000.00	0.00
12	CUERPO DE BOMBEROS DE BOACO	50,000.00	50,000.00	0.00
13	ASODES (10 KM DE SANTO TOMÁS A JICARITO)	90,000.00	90,000.00	0.00
14	CARITAS DE JUIGALPA (20 KM DE JUSTE LA GRANJA DE SAN PEDRO DE LÓVAGO)	200,000.00	200,000.00	0.00
15	ASODES (10 KM DE LA PITA, LOS MOLLEJONES, SANTO TOMÁS)	70,000.00	70,000.00	0.00
16	ASODES (BACHEO DE LA PÓLVORA, TIERRA BLANCA, SANTO TOMÁS)	50,000.00	50,000.00	0.00
17	ALCALDÍA DE COMALAPA (REHABILITACIÓN DE CAMINOS COMALAPA-EL POCHOTE)	75,000.00	75,000.00	0.00
18	ALCALDÍA DE LA LIBERTAD (REHABILITACIÓN CAMINO EL BIZCOCHO-BETULIA)	85,000.00	85,000.00	0.00
19	ALCALDÍA DE SANTO DOMINGO (REH. ESCUELITA COMARCA EL MONO)	55,000.00	55,000.00	0.00
20	ALCALDÍA DE EL CORAL (CONSTRUCCIÓN DE DOS PARADAS DE BUSES EL CORAL)	40,000.00	40,000.00	0.00
21	ESCUELA BERTHA BRIONES ESTELÍ	300,000.00	300,000.00	0.00
22	SISTEMA PENITENCIARIO DE CHINANDEGA (CONSTRUCCIÓN SALA DE VISITAS)	100,000.00	100,000.00	0.00
23	JUZGADO DE CHINANDEGA (CONSTRUCCIÓN SALAS DE ENTREVISTAS) / F/s	35,000.00		35,000.00
24	POLICÍA DE CHINANDEGA (CONSTRUCCIÓN DE SALA DE DENUNCIAS)	35,000.00	35,000.00	0.00
25	EQUIPAMIENTO DEL AUXILIO JUDICIAL DE CHINANDEGA	35,000.00	35,000.00	0.00
26	POLICÍA DE CHINANDEGA (CONSTRUCCIÓN CELDAS PREVENTIVAS EN SOMOTILLO)	210,000.00	210,000.00	0.00
27	CASA MATERNA DE MATIGUAS - MATAGALPA	10,000.00	10,000.00	0.00
28	ALCALDÍA DE MATIGUAS (CONSTRUCCIÓN DE PUENTE DE VADO DE RIOS)	300,000.00	300,000.00	0.00
29	ALCALDÍA DE RIO BLANCO (CONSTRUCCIÓN DE PUENTE DE VADO DE RIO LA PONZOÑA)	250,000.00	250,000.00	0.00
30	ALCALDÍA EL RAMA (ADQUISICIÓN DE EQUIPO DE VIGILANCIA DEL PARQUE ECOLÓGICO)	240,000.00	240,000.00	0.00
31	CRUZ ROJA DE OCOTAL NUEVA SEGOVIA	50,000.00	50,000.00	0.00
32	CENTRO EDUCATIVO PARA CIEGOS DE MANAGUA	150,000.00	150,000.00	0.00
33	CDI NUEVO AMANECER, NUEVA SEGOVIA	50,000.00	50,000.00	0.00
34	ALCALDÍA DE LA CONCEPCIÓN (CONSTRUCCIÓN DE CENTROS DE SALUD CON CAMAS) / 1/	500,000.00	300,000.00	200,000.00
35	ACRIPO (CULTURA, MÚSICA Y EDUCACIÓN)/ ACRISPO, ASOC. CRISTIANA P/ IMPULSAR AL SER HUMANO Y LUCHAR CONTRA LA POBREZA.	200,000.00	200,000.00	0.00
36	INSTITUTO NICARAGUENSE DE ESTUDIOS HUMANÍSTICOS, MANAGUA	250,000.00	250,000.00	0.00
TOTAL OTRAS INSTITUCIONES		8,099,220.00	7,805,000.00	294,220.00

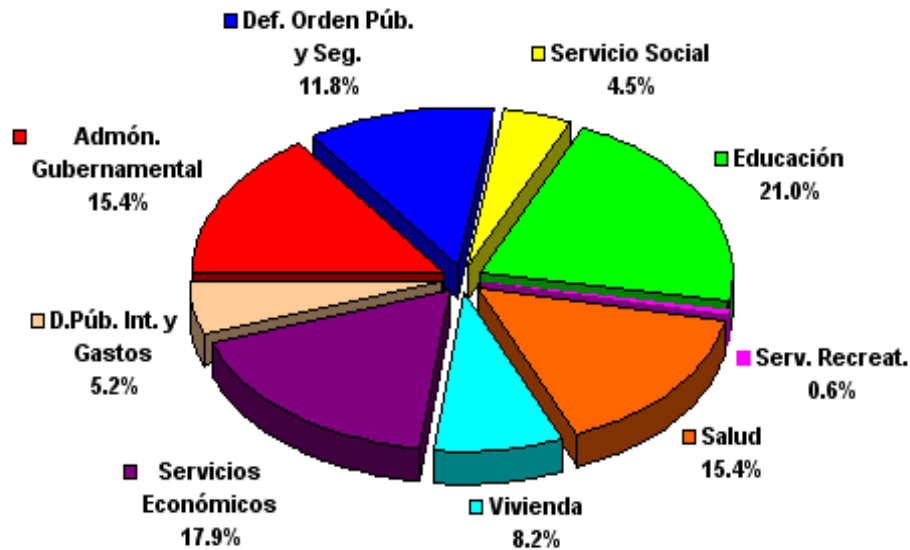
F/s: El Beneficiario no presentó solicitud.

1/ : Falto Completar la Presentacion del Proyecto

Gobierno Central
Estructura Funcional del Gasto
Ejecución Período 2005
Córdoba

CONCEPTOS	Presupuesto Actualizado	Ejecución Devengado	Grado de Ejecución %
ADMINISTRACION GUBERNAMENTAL	3,086,948,641.94	2,829,161,939.02	91.6
Asamblea Nacional	296,970,471.53	295,645,032.11	99.6
Consejo Supremo Electoral	239,681,849.96	235,786,457.50	98.4
Contraloría General de la República	112,776,219.11	99,573,299.19	88.3
Presidencia de la República	172,341,979.95	166,066,585.03	96.4
Ministerio de Gobernación	42,989,428.24	42,517,171.46	98.9
Ministerio de Relaciones Exteriores	322,504,117.82	320,425,122.84	99.4
Ministerio de Hacienda y Crédito Público	101,986,013.57	96,025,221.85	94.2
Ministerio del Ambiente y de los Recursos Naturales	13,970,491.74	13,942,149.19	99.8
Procuraduría General de la República	23,448,947.00	22,778,050.80	97.1
Instituto Nicaragüense de Fomento Municipal	61,694,446.56	12,426,465.03	20.1
Asignación a Entes Descentralizados y Otras Instituciones	1,698,584,676.46	1,523,976,384.02	89.7
DEFENSA ORDEN PUBLICO Y SEGURIDAD	2,238,367,088.56	2,171,684,290.50	97.0
Corte Suprema de Justicia	689,093,840.00	642,861,359.77	93.3
Ministerio de Gobernación	881,904,853.94	862,094,057.63	97.8
Ministerio de Defensa	561,273,481.18	560,668,959.66	99.9
Asignación a Entes Descentralizados y Otras Instituciones	106,094,913.44	106,059,913.44	100.0
EDUCACION	3,975,676,872.80	3,857,901,938.16	97.0
Ministerio de Educación, Cultura y Deportes	2,612,561,808.43	2,532,402,310.76	96.9
Ministerio del Trabajo	47,531,241.22	42,236,318.94	88.9
Ministerio de la Familia	53,426,560.00	50,909,290.90	95.3
Asignación a Entes Descentralizados y Otras Instituciones	1,262,157,263.15	1,232,354,017.56	97.6
SALUD	2,909,202,908.15	2,820,774,761.29	97.0
Presidencia de la República	9,802,900.00	6,341,457.20	64.7
Ministerio de Gobernación	23,027,176.78	25,728,551.77	111.7
Ministerio de Salud	2,734,855,778.62	2,659,558,563.84	97.2
Ministerio de la Familia	57,653,041.95	57,548,833.40	99.8
Asignación a Entes Descentralizados y Otras Instituciones	83,864,010.80	71,597,355.08	85.4
SERVICIO SOCIAL Y ASISTENCIA SOCIAL	948,771,591.19	824,212,177.99	86.9
Presidencia de la República	49,935,436.65	46,626,095.43	93.4
Ministerio de Hacienda y Crédito Público	1,967,704.05	968,242.92	49.2
Ministerio del Trabajo	34,608,454.45	34,316,203.32	99.2
Ministerio de la Familia	338,858,036.87	275,382,124.03	81.3
Asignación a Entes Descentralizados y Otras Instituciones	523,401,959.17	466,919,512.29	89.2
VIVIENDA Y SERVICIOS COMUNITARIOS	1,594,532,639.26	1,502,484,673.77	94.2
Ministerio de Defensa	13,196,068.00	9,860,509.94	74.7
Ministerio de Fomento, Industria y Comercio	900,098.55	883,172.52	98.1
Ministerio del Trabajo	10,023,334.00	10,023,334.00	100.0
Procuraduría General de la República	3,060,402.00	3,057,813.73	99.9
Instituto Nicaragüense de Fomento Municipal	165,218,201.99	139,426,349.05	84.4
Asignación a Entes Descentralizados y Otras Instituciones	1,402,134,534.72	1,339,233,494.53	95.5
SERVICIOS RECREATIVOS, CULTURALES Y RELIGIOSOS	102,151,439.31	101,695,453.38	99.6
Presidencia de la República	13,278,644.25	13,256,224.25	99.8
Ministerio de Educación, Cultura y Deportes	51,520,515.06	51,169,749.13	99.3
Asignación a Entes Descentralizados y Otras Instituciones	37,352,280.00	37,269,480.00	99.8
SERVICIOS ECONOMICOS	3,782,355,060.21	3,275,960,800.76	86.6
Ministerio de Fomento, Industria y Comercio	264,837,335.00	234,514,897.57	88.6
Ministerio Agropecuario y Forestal	529,733,464.81	449,121,954.87	84.8
Ministerio de Transporte e Infraestructura	1,718,836,063.26	1,433,670,137.82	83.4
Ministerio del Ambiente y de los Recursos Naturales	285,989,047.63	270,170,082.47	94.5
Asignación a Entes Descentralizados y Otras Instituciones	982,959,149.51	888,483,728.03	90.4
DEUDA PUBLICA, INTERESES Y GASTOS	1,019,190,886.00	959,538,349.35	94.1
Servicio de la Deuda Pública	1,019,190,886.00	959,538,349.35	94.1
TOTAL GASTOS	19,657,197,127.42	18,343,414,384.22	93.3
AMORTIZACION	2,859,079,363.00	2,817,672,785.30	98.6
TOTAL GASTOS + AMORTIZACION	22,516,276,490.42	21,161,087,169.52	94.0

Ejecución de Gastos 2005 Estructura Funcional

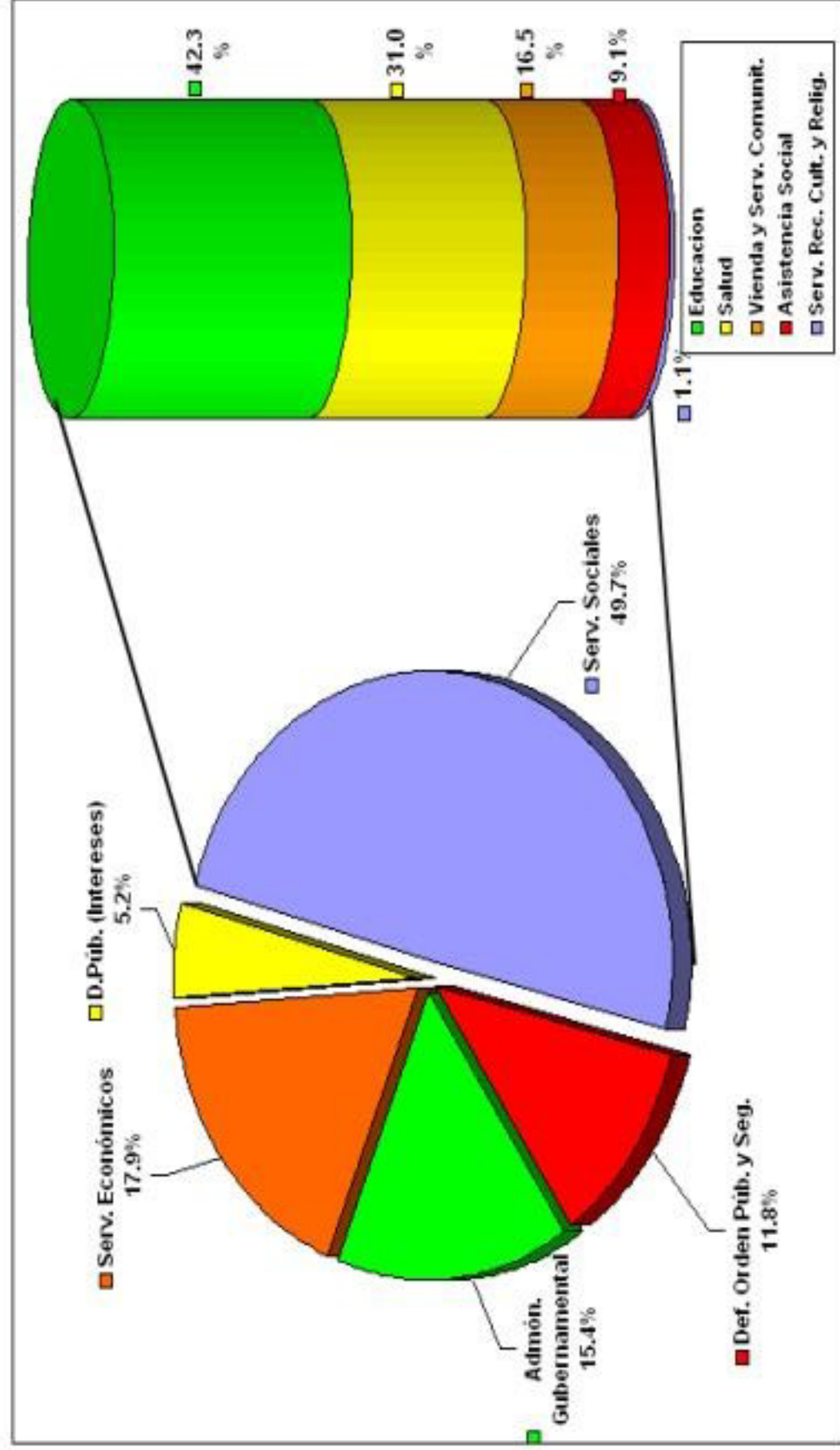


Gasto Funcional Total

18,343,414,384.22

Administración Gubernamental	2,829,161,939.02
Defensa, Orden Público y Seguridad	2,171,684,290.50
Educación	3,857,901,938.16
Salud	2,820,774,761.29
Servicio Social y Asistencia Social	824,212,177.99
Vivienda y Servicios Comunitarios	1,502,484,673.77
Serv. Recreativos, Culturales y Religiosos	101,695,453.38
Servicios Económicos	3,275,960,800.76
Deuda Pública, Intereses y Gastos	959,538,349.35

Ejecución de Gastos 2005 Estructura Funcional Clasificación Sectorial



Total de Gastos C\$18,343,414,384.22

Cuadro No. 8

Gobierno Central
Clasificación Económica de Gastos Devengados
Ejecución Período 2005
Córdoba

Denominación	GASTOS CORRIENTES				
	Remuneraciones	Bienes y Servicios	Transferencias	Servicio de la Deuda	Sub-Total
Asamblea Nacional	201,442,777.54	55,334,095.18	26,326,067.32		283,102,940.04
Corte Suprema de Justicia	474,292,382.31	109,822,416.73	2,639,527.37		586,754,326.41
Consejo Supremo Electoral	109,043,527.93	70,552,244.06	53,885,633.83		233,481,405.82
Contraloría General de la República	74,930,694.61	13,773,210.12	355,399.18		89,059,303.91
Presidencia de la República	90,478,069.73	81,874,366.68	12,755,356.72		185,107,793.13
Ministerio de Gobernación	584,487,045.22	265,390,466.92	8,282,888.35		858,160,400.49
Ministerio de Relaciones Exteriores	180,462,644.08	125,050,873.28	12,703,083.78		318,216,601.14
Ministerio de Defensa	341,422,500.96	188,053,534.85	3,353,795.00		532,829,830.81
Ministerio de Hacienda y Crédito Público	59,327,179.27	24,925,618.85	1,471,122.73		85,723,920.85
Ministerio de Fomento, Industria y Comercio	54,661,544.25	20,277,359.97	2,299,992.00		77,238,896.22
Ministerio de Educación, Cultura y Deportes	404,958,572.28	91,757,094.97	1,290,737,199.17		1,787,452,866.42
Ministerio Agropecuario y Forestal	62,869,635.71	19,790,833.71	61,023,739.59		143,684,209.01
Ministerio de Transporte e Infraestructura	55,946,329.54	17,178,202.93	-		73,124,532.47
Ministerio de Salud	1,232,146,335.84	711,864,088.39	71,812,922.01		2,015,823,346.24
Ministerio del Trabajo	22,128,446.53	11,144,094.66	7,094,358.14		40,366,899.33
Ministerio del Ambiente y de los Recursos Naturales	18,196,523.98	7,239,722.43	105,671.76		25,541,918.17
Ministerio de la Familia	28,542,375.77	7,997,280.39	49,966,156.50		86,505,812.66
Procuraduría General de la República	16,929,895.97	5,825,795.30	-		22,755,691.27
Instituto Nicaragüense de Fomento Municipal	5,610,239.24	4,648,448.64	-		10,258,687.88
Asignaciones a Entes Descentralizados y Otras Instituciones	-	3,291,671.47	2,175,516,801.25	-	2,178,808,472.72
Servicio de la Deuda Pública y Comisiones		119,120,454.48		840,417,894.87	959,538,349.35
TOTAL GASTOS	4,017,876,720.76	1,954,911,874.01	3,780,329,714.70	840,417,894.87	10,593,536,204.34

Gobierno Central
Clasificación Económica de Gastos Devengados
Ejecución Período 2005
Córdoba

Denominación	GASTOS DE CAPITAL				Total
	Inversión Real Directa	Transferencias	Inversiones Financieras	Sub-Total	
Asamblea Nacional	8,933,699.15	3,608,392.92	-	12,542,092.07	295,645,032.11
Corte Suprema de Justicia	56,107,033.36	-	-	56,107,033.36	642,861,359.77
Consejo Supremo Electoral	2,305,051.68	-	-	2,305,051.68	235,786,457.50
Contraloría General de la República	10,513,995.28	-	-	10,513,995.28	99,573,299.19
Presidencia de la República	47,182,568.78	-	-	47,182,568.78	232,290,361.91
Ministerio de Gobernación	72,179,380.37	-	-	72,179,380.37	930,339,780.86
Ministerio de Relaciones Exteriores	2,208,521.70	-	-	2,208,521.70	320,425,122.84
Ministerio de Defensa	37,699,638.79	-	-	37,699,638.79	570,529,469.60
Ministerio de Hacienda y Crédito Público	11,269,543.92	-	-	11,269,543.92	96,993,464.77
Ministerio de Fomento, Industria y Comercio	156,489,173.87	1,670,000.00	-	158,159,173.87	235,398,070.09
Ministerio de Educación, Cultura y Deportes	772,903,459.16	23,215,734.31	-	796,119,193.47	2,583,572,059.89
Ministerio Agropecuario y Forestal	239,723,075.88	65,714,669.98	-	305,437,745.86	449,121,954.87
Ministerio de Transporte e Infraestructura	1,360,545,605.35	-	-	1,360,545,605.35	1,433,670,137.82
Ministerio de Salud	643,735,217.60	-	-	643,735,217.60	2,659,558,563.84
Ministerio del Trabajo	949,303.99	45,259,652.94	-	46,208,956.93	86,575,856.26
Ministerio del Ambiente y de los Recursos Naturales	240,481,731.33	18,088,582.16	-	258,570,313.49	284,112,231.66
Ministerio de la Familia	294,955,012.67	2,379,423.00	-	297,334,435.67	383,840,248.33
Procuraduría General de la República	3,080,173.26	-	-	3,080,173.26	25,835,864.53
Instituto Nicaragüense de Fomento Municipal	141,594,126.20	-	-	141,594,126.20	151,852,814.08
Asignaciones a Entes Descentralizados y Otras Instituciones	312,129,528.60	3,154,955,883.63	20,000,000.00	3,487,085,412.23	5,665,893,884.95
Servicio de la Deuda Pública y Comisiones				-	959,538,349.35
TOTAL GASTOS	4,414,985,840.94	3,314,892,338.94	20,000,000.00	7,749,878,179.88	18,343,414,384.22
AMORTIZACION	-	-	-	2,817,672,785.30	2,817,672,785.30
TOTAL GASTOS + AMORTIZACION	4,414,985,840.94	3,314,892,338.94	20,000,000.00	10,567,550,965.18	21,161,087,169.52

Gobierno Central
Clasificación Económica de Gastos Devengados
Asignación a Entes Descentralizados y otras Instituciones
Ejecución Período 2005
Córdoba

Denominación	GASTOS CORRIENTES				
	Remuneraciones	Bienes y Servicios	Transferencias	Servicio de la Deuda	Sub-Total
Asignación a Entes Descentralizados y Otras Instituciones	-	3,291,671.47	2,175,516,801.25	-	2,178,808,472.72
Alcaldía de los Municipios de San Carlos, El Castillo, San Juan de Nicaragua y Cárdenas	-	-	745,762.00	-	745,762.00
Transferencias a las Comunidades Indígenas por Recaudaciones de Aprovechamiento y Servicio	-	-	1,199,890.09	-	1,199,890.09
Transferencias a las Alcaldías por Recaudaciones de Aprovechamiento y Servicios Forestales	-	-	7,098,957.91	-	7,098,957.91
Asociaciones y Fundaciones	-	-	7,325,000.00	-	7,325,000.00
Alcaldía de Kukrahill	-	-	395,000.00	-	395,000.00
Instituto Nacional de Estadísticas y Censos	-	-	3,486,849.27	-	3,486,849.27
Instituto Nicaragüense de Estudios Territoriales	-	-	36,995,456.71	-	36,995,456.71
Instituto de Desarrollo Rural - IDR	-	-	2,100,000.00	-	2,100,000.00
Gobierno Regional Autónomo Atlántico Norte	-	-	14,580,918.53	-	14,580,918.53
Gobierno Regional Autónomo Atlántico Sur	-	-	10,230,795.39	-	10,230,795.39
Consejo Regional Autónomo Atlántico Norte	-	-	26,107,376.26	-	26,107,376.26
Consejo Regional Autónomo Atlántico Sur	-	-	14,324,077.47	-	14,324,077.47
Empresa Nicaragüense de Acueductos y Alcantarillados	-	-	9,398,173.25	-	9,398,173.25
Comisión Nacional de Energía	-	-	2,413,339.64	-	2,413,339.64
Instituto de la Vivienda Urbana y Rural	-	-	7,958,456.00	-	7,958,456.00
Universidades y Centros de Educación Técnica Superior	-	-	784,399,999.92	-	784,399,999.92
Radio Nicaragua	-	-	5,444,146.00	-	5,444,146.00
Transferencia Municipal	-	-	215,850,302.00	-	215,850,302.00
Instituto Tecnológico Nacional	-	-	15,500,000.00	-	15,500,000.00
Consejo Nacional de Lucha contra las Drogas	-	-	2,100,000.00	-	2,100,000.00
Consejo Nacional de Planificación Económica Social	-	-	730,000.00	-	730,000.00
Dirección General de Ingresos	-	-	195,662,152.00	-	195,662,152.00
Dirección General de Servicios Aduaneros	-	-	127,890,349.19	-	127,890,349.19
Comisión Nacional de Demarcación y Titulación	-	-	8,609,245.80	-	8,609,245.80
Transferencias a las Alcaldías por Recaudación de Exploración y Explotación Minera	-	-	16,865,145.81	-	16,865,145.81
Parlamento Centro Americano	-	-	30,887,291.84	-	30,887,291.84
Asignación para Indemnización a Trabajadores	-	-	4,054,399.95	-	4,054,399.95
Ministerio Público	-	-	98,322,750.00	-	98,322,750.00
Procuraduría para la Defensa de los Derechos Humanos	-	-	18,631,187.00	-	18,631,187.00
Alcaldía de Mulukuku	-	-	1,500,000.00	-	1,500,000.00
Comisiones Bancarias	-	3,192,868.15	-	-	3,192,868.15
Cruz Roja	-	-	300,000.00	-	300,000.00
Consejo Nacional de Desarrollo Sostenible	-	-	1,000,000.00	-	1,000,000.00
Museo Archivo Rubén Darío	-	-	450,000.00	-	450,000.00
Teatro Municipal José de la Cruz Mena	-	-	300,000.00	-	300,000.00
Academia Nicaragüense de la Lengua	-	-	500,000.00	-	500,000.00
Academia de Geografía e Historia de Nicaragua	-	-	500,000.00	-	500,000.00
Comisión Nacional de Agua Potable y Alcantarillado Sanitario	-	-	1,318,344.00	-	1,318,344.00
Transferencias a las Alcaldías y Comunidades por Recaudación de Pesca	-	-	10,956,859.75	-	10,956,859.75
Proyecto de Apoyo a las Comunidades	-	-	38,584,000.00	-	38,584,000.00
Asociación de Scouts de Nicaragua	-	-	1,000,000.00	-	1,000,000.00
Secretaría de Integración Económica Centroamericana	-	-	4,175,000.00	-	4,175,000.00
Fundación Amigos del Zoológico Nicaragüense	-	-	1,000,000.00	-	1,000,000.00
Cooperativas de Transporte Urbano Colectivo del Municipio de Managua	-	-	84,500,000.00	-	84,500,000.00
Instituto de Defensa al Consumidor	-	-	500,000.00	-	500,000.00
Instituciones Benéficas	-	-	3,710,000.00	-	3,710,000.00
Fondos de Contravalor	-	98,803.32	182,340.00	-	281,143.32
Radio Gueguense	-	-	250,000.00	-	250,000.00
Apoyo Humanitario a las Glorias del Arte Nacional	-	-	250,000.00	-	250,000.00
Pensión Vitalicia a Ex Presidentes y Ex Vicepresidentes.	-	-	8,973,819.80	-	8,973,819.80
Fondo de Mantenimiento Vial - (FOMAV)	-	-	4,860,000.00	-	4,860,000.00
Superintendencia de Pensiones	-	-	21,000,000.00	-	21,000,000.00
La Gaceta	-	-	2,752,000.00	-	2,752,000.00
Universidades (Energía Eléctrica, Agua y Telefonía Nacional)	-	-	92,881,152.67	-	92,881,152.67
Ayuda a Templos y Santuarios Religiosos	-	-	100,000.00	-	100,000.00
Catedral Metropolitana de León	-	-	500,000.00	-	500,000.00
Subsidio de Energía Eléctrica para La Costa Atlántica	-	-	6,304,000.00	-	6,304,000.00
PRONICARAGUA / PNUD	-	-	10,000,000.00	-	10,000,000.00
Subsidios de Desvíos Tarifarios de Energía Eléctrica	-	-	204,000,000.00	-	204,000,000.00
Correos de Nicaragua	-	-	3,862,263.00	-	3,862,263.00

Gobierno Central
Clasificación Económica de Gastos Devengados
Asignación a Entes Descentralizados y otras Instituciones
Ejecución Período 2005
Córdoba

Denominación	GASTOS DE CAPITAL				Total
	Inversion Real Directa	Transferencias	Inversiones Financieras	Sub-Total	
Asignación a Entes Descentralizados y Otras Instituciones	312,129,528.60	3,154,955,883.63	20,000,000.00	3,487,085,412.23	5,665,893,884.95
Asociación de Periodistas Parlamentarios	-	200,000.00	-	200,000.00	200,000.00
Alcaldía de Posoltega	-	750,000.00	-	750,000.00	750,000.00
Alcaldía de los Municipios de San Carlos, El Castillo, San Juan de Nicaragua y Cárdenas	-	2,939,515.00	-	2,939,515.00	3,685,277.00
Desarrollo y Funcionamiento de la Centralización del Sistema Tributario (DGI/DGSA)	-	25,163,180.88	-	25,163,180.88	25,163,180.88
Transferencias a las Comunidades Indígenas por Recaudaciones de Aprovechamiento y Servicios Forestales	-	-	-	-	1,199,890.09
Transferencias a las Alcaldías por Recaudaciones de Aprovechamiento y Servicios Forestales	-	-	-	-	7,098,957.91
Asociaciones y Fundaciones	-	13,632,619.00	-	13,632,619.00	20,957,619.00
Alcaldía de Kukrahill	-	-	-	-	395,000.00
Alcaldía de Diriamba	600,000.00	1,400,000.00	-	2,000,000.00	2,000,000.00
Alcaldía de Juigalpa	-	300,000.00	-	300,000.00	300,000.00
Instituto Nacional de Estadísticas y Censos	-	131,988,299.83	-	131,988,299.83	135,475,149.10
Instituto Nicaragüense de Estudios Territoriales	-	38,928,785.46	-	38,928,785.46	75,924,242.17
Instituto de Desarrollo Rural - IDR	-	517,986,978.40	-	517,986,978.40	520,086,978.40
Fondo de Inversión Social de Emergencia	-	819,272,800.26	-	819,272,800.26	819,272,800.26
Gobierno Regional Autónomo Atlántico Norte	-	22,017,557.64	-	22,017,557.64	36,598,476.17
Gobierno Regional Autónomo Atlántico Sur	-	23,000,000.00	-	23,000,000.00	33,230,795.39
Consejo Regional Autónomo Atlántico Norte	-	1,150,000.00	-	1,150,000.00	27,257,376.26
Consejo Regional Autónomo Atlántico Sur	-	614,103.00	-	614,103.00	14,938,180.47
Empresa Nicaragüense de Acueductos y Alcantarillados	-	37,558,158.52	-	37,558,158.52	46,956,331.77
Comisión Nacional de Energía	-	177,344,025.78	-	177,344,025.78	179,757,365.42
Instituto de la Vivienda Urbana y Rural	-	180,404,366.10	-	180,404,366.10	188,362,822.10
Empresa Nacional de Transmisión Eléctrica	-	28,122,456.00	-	28,122,456.00	28,122,456.00
Universidades y Centros de Educación Técnica Superior	-	162,831,999.92	-	162,831,999.92	947,231,999.84
Instituto Nicaragüense de Telecomunicaciones y Correos	8,168,698.43	-	-	8,168,698.43	8,168,698.43
Radio Nicaragua	-	962,370.00	-	962,370.00	6,406,516.00
Proyecto de Modernización / PNUD	-	16,700,000.00	-	16,700,000.00	16,700,000.00
Transferencia Municipal	-	643,471,869.00	-	643,471,869.00	859,322,171.00
Instituto Tecnológico Nacional	-	6,999,940.00	-	6,999,940.00	22,499,940.00
Consejo Nacional de Lucha contra las Drogas	-	-	-	-	2,100,000.00
Mantenimiento y Construcción de Estadios	-	8,350,000.00	-	8,350,000.00	8,350,000.00
UCRESEP	171,360,633.56	-	-	171,360,633.56	171,360,633.56
Sistema Nacional para Prevención, Mitigación y Atención de Desastres	-	96,446,363.98	-	96,446,363.98	96,446,363.98
Consejo Nacional de Planificación Económica Social	-	-	-	-	730,000.00
Dirección General de Ingresos	-	10,500,365.47	-	10,500,365.47	206,162,517.47
Dirección General de Servicios Aduaneros	-	7,645,521.58	-	7,645,521.58	135,535,870.77
Comisión Nacional de Demarcación y Titulación	-	1,598,315.00	-	1,598,315.00	10,207,560.80
Transferencias a las Alcaldías por Recaudación de Exploración y Explotación Minera	-	-	-	-	16,865,145.81
Parlamento Centro Americano	-	-	-	-	30,887,291.84
Asignación para Indemnización a Trabajadores	-	-	-	-	4,054,399.95
Ministerio Público	-	2,219,750.00	-	2,219,750.00	100,542,500.00
Procuraduría para la Defensa de los Derechos Humanos	-	-	-	-	18,631,187.00
Alcaldía de Mulukuku	-	-	-	-	1,500,000.00
Comisiones Bancarias	-	-	-	-	3,192,868.15
Cruz Roja	-	-	-	-	300,000.00
Consejo Nacional de Desarrollo Sostenible	-	-	-	-	1,000,000.00
Modernización y Acreditación de la Educación Terciaria	-	3,492,970.55	-	3,492,970.55	3,492,970.55
Museo Archivo Rubén Darío	-	-	-	-	450,000.00
Teatro Municipal José de la Cruz Mena	-	100,000.00	-	100,000.00	400,000.00
Academia Nicaragüense de la Lengua	-	-	-	-	500,000.00
Academia de Geografía e Historia de Nicaragua	-	-	-	-	500,000.00
Programa Eficiencia y Transparencias en las Contrataciones	26,053,517.00	-	-	26,053,517.00	26,053,517.00
Comisión Nacional de Agua Potable y Alcantarillado Sanitario	-	-	-	-	1,318,344.00
Transferencias a las Alcaldías y Comunidades por Recaudación de Pesca	-	-	-	-	10,956,859.75
Instituto Técnico Especializado Juan Pablo II	-	500,000.00	-	500,000.00	500,000.00
Iglesia Parroquial San Rafael del Norte	-	658,588.00	-	658,588.00	658,588.00
Proyecto de Apoyo a las Comunidades	-	-	-	-	38,584,000.00
Asociación de Scouts de Nicaragua	-	-	-	-	1,000,000.00
Asilo de Ancianos de León el Buen Pastor	-	-	-	-	-
Secretaría de Integración Económica Centroamericana	-	-	-	-	4,175,000.00
Fundación Amigos del Zoológico Nicaragüense	-	-	-	-	1,000,000.00
Cooperativas de Transporte Urbano Colectivo del Municipio de Managua	-	-	-	-	84,500,000.00
Prog. de Becas para Maestros Empíricos de la Facultad de Humanidades Redemptoris Mater	-	7,000,000.00	-	7,000,000.00	7,000,000.00
Escuela Agustina Miranda de Quezada	-	-	-	-	-
Instituto de Defensa al Consumidor	-	500,000.00	-	500,000.00	1,000,000.00
Centro Casa Materna Nueva Esperanza El Rama	-	264,600.00	-	264,600.00	264,600.00
Instituciones Benéficas	-	-	-	-	3,710,000.00
Comité de Patrimonio Cultural de la Humanidad de la Catedral Metropolitana de León	-	500,000.00	-	500,000.00	500,000.00
Fondos de Contravalor	-	57,774,717.60	-	57,774,717.60	58,055,860.92
Federación de Atletismo de Nicaragua / Federación Nicaragüense de Atletismo	-	200,000.00	-	200,000.00	200,000.00
Radio Gueguense	-	-	-	-	250,000.00
Apoyo Humanitario a las Glorias del Arte Nacional	-	-	-	-	250,000.00
Subsidio de Energía Eléctrica para Jubilados	-	-	-	-	-
Pensión Vitalicia a Ex Presidentes y Ex Vicepresidentes.	-	-	-	-	8,973,819.80

Gobierno Central
Clasificación Económica de Gastos Devengados
Asignación a Entes Descentralizados y otras Instituciones
Ejecución Período 2005
Córdobas

Denominación	GASTOS DE CAPITAL				Total
	Inversion Real Directa	Transferencias	Inversiones Financieras	Sub-Total	
Fondo de Mantenimiento Vial - (FOMAV)	-	-	-	-	4,860,000.00
Ordenamiento de la Propiedad	105,946,679.61	-	-	105,946,679.61	105,946,679.61
Programa de Apoyo a la Implementación de la Estrategia de Reducción de la Pobreza	-	14,779,030.66	-	14,779,030.66	14,779,030.66
Superintendencia de Pensiones	-	-	-	-	21,000,000.00
La Gaceta	-	-	-	-	2,752,000.00
Universidades (Energía Eléctrica, Agua y Telefonía Nacional)	-	-	-	-	92,881,152.67
Clínica La Otra Sonrisa / Fundación La Verde Sonrisa	-	250,000.00	-	250,000.00	250,000.00
Ayuda a Templos y Santuarios Religiosos	-	8,674,636.00	-	8,674,636.00	8,774,636.00
Catedral Metropolitana de León	-	-	-	-	500,000.00
Cementerio San Pedro de Managua	-	400,000.00	-	400,000.00	400,000.00
Alcaldía de Niquinohomo	-	1,000,000.00	-	1,000,000.00	1,000,000.00
Subsidio de Energía Eléctrica para La Costa Atlántica	-	63,872,000.00	-	63,872,000.00	70,176,000.00
PRONICARAGUA / PNUD	-	-	-	-	10,000,000.00
Cosejo Nacional del Café (CONACAFE)	-	3,350,000.00	-	3,350,000.00	3,350,000.00
Archivo Arquidiocesano de León / Archivo Histórico Arquidiocesano de León	-	100,000.00	-	100,000.00	100,000.00
Otras Instituciones	-	7,805,000.00	-	7,805,000.00	7,805,000.00
Archivo Histórico de la Nación	-	300,000.00	-	300,000.00	300,000.00
Biblioteca Alemana BIBLIOBÚS / Asociación Nicaragüense - Alemana de Cultura Bertolt Brecht	-	100,000.00	-	100,000.00	100,000.00
Comité Olímpico de Nicaragua	-	2,500,000.00	-	2,500,000.00	2,500,000.00
Huellas de Acahualinca	-	300,000.00	-	300,000.00	300,000.00
Empresa Portuaria Nacional	-	-	20,000,000.00	20,000,000.00	20,000,000.00
Subsidios de Desvíos Tarifarios de Energía Eléctrica	-	-	-	-	204,000,000.00
Correos de Nicaragua	-	-	-	-	3,862,263.00
Alcaldía de Masaya	-	35,000.00	-	35,000.00	35,000.00

SUBSISTEMA : SIEP

APLICACION : SIEP

ENTIDAD : MHCP

USUARIO : DGP018

MINISTERIO DE HACIENDA Y CREDITO PUBLICO

FECHA: 22/03/2006

HORA: 06:14:03 PM

REPORTE: PRPSIEP122A

CLASIFICACION INSTITUCIONAL DEL GASTO DE CAPITAL POR TIPO DE GASTO
PRESUPUESTO DEVENGADO

DE: ENERO		A: DICIEMBRE		TOTAL
ENTIDAD	DESCRIPCION	INVERSION DIRECTA	TRANSFERENCIAS DE CAPITAL	
ASAMBLEA NACIONAL		8,933,699.15	3,608,392.92	12,542,092.07
CORTE SUPREMA DE JUSTICIA		56,107,033.36	0.00	56,107,033.36
CONSEJO SUPREMO ELECTORAL		2,305,051.68	0.00	2,305,051.68
CONTRALORÍA GENERAL DE LA REPÚBLICA		10,513,995.28	0.00	10,513,995.28
PRESIDENCIA DE LA REPÚBLICA		47,182,568.78	0.00	47,182,568.78
MINISTERIO DE GOBERNACIÓN		72,179,380.37	0.00	72,179,380.37
MINISTERIO DE RELACIONES EXTERIORES		2,208,521.70	0.00	2,208,521.70
MINISTERIO DE DEFENSA		37,699,638.79	0.00	37,699,638.79
MINISTERIO DE HACIENDA Y CRÉDITO PÚBLICO		11,269,543.92	0.00	11,269,543.92
MINISTERIO DE FOMENTO, INDUSTRIA Y COMERCIO		156,489,173.87	1,670,000.00	158,159,173.87
MINISTERIO DE EDUCACIÓN CULTURA Y DEPORTES		772,903,459.16	23,215,734.31	796,119,193.47
MINISTERIO AGROPECUARIO Y FORESTAL		239,723,075.88	65,714,669.98	305,437,745.86
MINISTERIO DE TRANSPORTE E INFRAESTRUCTURA		1,360,545,605.35	0.00	1,360,545,605.35
MINISTERIO DE SALUD		643,735,217.60	0.00	643,735,217.60
MINISTERIO DEL TRABAJO		949,303.99	45,259,652.94	46,208,956.93
MINISTERIO DEL AMBIENTE Y DE LOS RECURSOS NATURALES		240,481,731.33	18,088,582.16	258,570,313.49
MINISTERIO DE LA FAMILIA		294,955,012.67	2,379,423.00	297,334,435.67
ASIGNACIONES A ENTES DESCENTRALIZADOS Y OTRAS INSTITUCIONES		312,129,528.60	3,154,955,883.63	3,487,085,412.23
PROCURADURÍA GENERAL DE LA REPÚBLICA		3,080,173.26	0.00	3,080,173.26
INSTITUTO NICARAGÜENSE DE FOMENTO MUNICIPAL		141,594,126.20	0.00	141,594,126.20
TOTAL REPORTE:		4,414,985,840.94	3,314,892,338.94	7,749,878,179.88

DETALLE A ENTES DESCENTRALIZADOS Y OTRAS INSTITUCIONES

UCRESEP	171,360,633.56	0.00	0.00	171,360,633.56
INSTITUTO NACIONAL DE ESTADÍSTICAS Y CENSOS	0.00	131,988,299.83	0.00	131,988,299.83
INSTITUTO NICARAGUENSE DE ESTUDIOS TERRITORIALES	0.00	38,928,785.46	0.00	38,928,785.46
INSTITUTO DE DESARROLLO RURAL	0.00	517,986,978.40	0.00	517,986,978.40
FONDO DE INVERSIÓN SOCIAL DE EMERGENCIA	0.00	819,272,800.26	0.00	819,272,800.26
GOBIERNO REGIONAL AUTÓNOMO ATLÁNTICO NORTE	0.00	22,017,557.64	0.00	22,017,557.64
GOBIERNO REGIONAL AUTÓNOMO ATLÁNTICO SUR	0.00	23,000,000.00	0.00	23,000,000.00
CONSEJO REGIONAL AUTÓNOMO ATLÁNTICO NORTE	0.00	1,150,000.00	0.00	1,150,000.00
CONSEJO REGIONAL AUTÓNOMO ATLÁNTICO SUR	0.00	614,103.00	0.00	614,103.00
EMPRESA NICARAGUENSE DE ACUEDUCTOS Y ALCANTARILLADOS	0.00	37,558,158.52	0.00	37,558,158.52
COMISIÓN NACIONAL DE ENERGÍA	0.00	177,344,025.78	0.00	177,344,025.78
INSTITUTO DE LA VIVIENDA URBANA Y RURAL	0.00	180,404,366.10	0.00	180,404,366.10
EMPRESA NACIONAL DE TRANSMISIÓN ELÉCTRICA	0.00	28,122,456.00	0.00	28,122,456.00
UNIVERSIDADES Y CENTROS DE EDUCACIÓN TÉCNICA SUPERIOR	0.00	162,831,999.92	0.00	162,831,999.92
RADIO NICARAGUA	0.00	962,370.00	0.00	962,370.00
TRANSFERENCIAS MUNICIPALES	0.00	643,471,869.00	0.00	643,471,869.00
INSTITUTO TECNOLÓGICO NACIONAL	0.00	6,999,940.00	0.00	6,999,940.00
SISTEMA NACIONAL PARA LA PREVENCIÓN MITIGACIÓN Y ATENCIÓN	0.00	96,446,363.98	0.00	96,446,363.98
DIRECCIÓN GENERAL DE INGRESOS	0.00	10,500,365.47	0.00	10,500,365.47
DIRECCIÓN GENERAL DE SERVICIOS ADUANEROS	0.00	7,645,521.58	0.00	7,645,521.58
COMISIÓN NACIONAL DE DEMARCACION Y TITULACION	0.00	1,598,315.00	0.00	1,598,315.00
MINISTERIO PÚBLICO	0.00	2,219,750.00	0.00	2,219,750.00

FILTRADO POR :

PARAMETROS ESPECIALES: Mes Inicial (MM)=1 / Mes Final (MM)=12

PRODUCCION 2005

PRODUCCION 2005

SUBSISTEMA : SIEP
 APLICACION : SIEP
 ENTIDAD : MHCP
 USUARIO : DGP018

MINISTERIO DE HACIENDA Y CREDITO PUBLICO

CLASIFICACION INSTITUCIONAL DEL GASTO DE CAPITAL POR TIPO DE GASTO
 PRESUPUESTO DEVENGADO

PAGINA: 2 de 2
 FECHA: 22/03/2006
 HORA: 06:14:03 PM
 REPORTE: PRPSIEP122A

DE: ENERO		A: DICIEMBRE		TOTAL
ENTIDAD	DESCRIPCION	INVERSION DIRECTA	TRANSFERENCIAS DE CAPITAL	
	MODERNIZACION Y ACREDITACION DE LA EDUCACION TERCIA RIA	0.00	3,492,970.55	3,492,970.55
	TEATRO MUNICIPAL JOSE DE LA CRUZ MENA	0.00	100,000.00	100,000.00
	PROGRAMA EFICIENCIA Y TRANSPARENCIA EN LAS CONTRATACION	26,053,517.00	0.00	26,053,517.00
	INSTITUTO TECNICO ESPECIALIZADO JUAN PABLO II	0.00	500,000.00	500,000.00
	IGLESIA PARROQUIAL SAN RAFAEL DEL NORTE	0.00	658,588.00	658,588.00
	CENTRO CASA MATERNA NUEVA ESPERANZA EL RAMA	0.00	264,600.00	264,600.00
	FEDERACION DE ATLETISMO NICARAGUENSE / FEDERACIÓN NICAR	0.00	200,000.00	200,000.00
	ORDENAMIENTO DE LA PROPIEDAD	105,946,679.61	0.00	105,946,679.61
	PROGRAMA DE APOYO A LA IMPLEMENTACION DE LA ESTRATEGIA D	0.00	14,779,030.66	14,779,030.66
	AYUDA A TEMPLOS Y SANTUARIOS RELIGIOSOS	0.00	8,674,636.00	8,674,636.00
	ALCALDIA DE NIQUINHOMO	0.00	1,000,000.00	1,000,000.00
	SUBSIDIO DE ENERGIA ELECTRICA PARA LA COSTA ATLANTICA	0.00	63,872,000.00	63,872,000.00
	ARCHIVO HISTORICO DE LA NACION	0.00	300,000.00	300,000.00
	HUELLAS DE ACAHUALINCA	0.00	300,000.00	300,000.00
	FONDOS DE CONTRAVALOR	0.00	57,774,717.60	57,774,717.60
	ALCALDIA DE POSOLTEGA	0.00	750,000.00	750,000.00
	INSTITUTO DE DEFENSA AL CONSUMIDOR	0.00	500,000.00	500,000.00
	ASOCIACIONES Y FUNDACIONES	0.00	13,632,619.00	13,632,619.00
	ALCALDIA DE DIRIAMBÁ	600,000.00	1,400,000.00	2,000,000.00
	COMITE OLIMPICO NICARAGÜENSE	0.00	2,500,000.00	2,500,000.00
	COMITE DEL PATRIMONIO CULTURAL DE LA HUMANIDAD DE LA CAT	0.00	500,000.00	500,000.00
	INSTITUTO NICARAGUENSE DE TELECOMUNICACIONES Y CORREO	8,168,698.43	0.00	8,168,698.43
	PROYECTO MODERNIZACIÓN/ PNUD	0.00	16,700,000.00	16,700,000.00
	MANTENIMIENTO Y CONSTRUCCION DE ESTADIOS	0.00	8,350,000.00	8,350,000.00
	ASILO DE ANCIANOS DE LEON EL BUEN PASTOR	0.00	0.00	0.00
	PROGRAMA DE BECAS PARA MAESTROS EMPIRICOS, FACULTAD DE	0.00	7,000,000.00	7,000,000.00
	ESCUELA AGUSTINA MIRANDA DE QUEZADA	0.00	0.00	0.00
	CLINICA LA OTRA SONRISA / FUNDACIÓN LA VERDE SONRISA	0.00	250,000.00	250,000.00
	CEMENTERIO SAN PEDRO DE MANAGUA	0.00	400,000.00	400,000.00
	CONSEJO NACIONAL DEL CAFÉ	0.00	3,350,000.00	3,350,000.00
	ARCHIVO ARQUIDIOCESANO DE LEON / ARCHIVO HISTÓRICO ARQU	0.00	100,000.00	100,000.00
	OTRAS INSTITUCIONES	0.00	7,805,000.00	7,805,000.00
	BIBLIOTECA ALEMANA BIBLIOBUS / ASOCIACIÓN NICARAGÜENSE - A	0.00	100,000.00	100,000.00
	ALCALDIA DE JUIGALPA	0.00	300,000.00	300,000.00
	DESARROLLO Y FUNCIONAMIENTO DE LA CENTRALIZACION DEL SI	0.00	25,163,180.88	25,163,180.88
	EMPRESA PORTUARIA NACIONAL	0.00	0.00	20,000,000.00
	SUPERINTENDENCIA DE BANCOS Y OTRAS INSTITUCIONES FINANCI	0.00	0.00	0.00
	ALCALDIAS DE LOS MUNICIPIOS DE SAN CARLOS, EL CASTILLO, SAN	0.00	2,939,515.00	2,939,515.00
	ASOCIACION DE PERIODISTAS PARLAMENTARIOS	0.00	200,000.00	200,000.00
	ALCALDÍA DE MASAYA	0.00	35,000.00	35,000.00
TOTAL ENTES DESCENTRALIZADOS:		312,129,528.60	3,154,955,883.63	3,487,085,412.23

FILTRADO POR :

PARAMETROS ESPECIALES: Mes Inicial (MM)=1 / Mes Final (MM)=12

PRODUCCION 2005

Cuadro No. 10

GOBIERNO CENTRAL
DETALLE DE GASTO DE CAPITAL (Proyectos y Otros)
CLASIFICACION INSTITUCIONAL POR TIPO DE RECURSOS
Ejecución Período 2005
Córdoba

ORGANISMO	Recursos del Tesoro	Rentas con Dest. Espec.	Recursos del Tesoro/Alivio	Donaciones Externas	Préstamos Externos	TOTAL
ASAMBLEA NACIONAL	12,542,092.07					12,542,092.07
CORTE SUPREMA DE JUSTICIA	42,860,386.34	2,606,436.43			10,640,210.59	56,107,033.36
CONSEJO SUPREMO ELECTORAL	2,100,196.82	204,854.86				2,305,051.68
CONTRALORÍA GENERAL DE LA REPÚBLICA	1,921,944.78			154,890.46	8,437,160.04	10,513,995.28
PRESIDENCIA DE LA REPÚBLICA	11,926,839.26		2,236,458.65	31,771,279.82	1,247,991.05	47,182,568.78
MINISTERIO DE GOBERNACIÓN	32,262,299.87	6,709,880.04	223,880.42	32,983,320.04		72,179,380.37
MINISTERIO DE RELACIONES EXTERIORES	238,861.99			1,969,659.71		2,208,521.70
MINISTERIO DE DEFENSA	27,092,939.84			10,606,698.95		37,699,638.79
MINISTERIO DE HACIENDA Y CRÉDITO PÚBLICO	1,033,308.10	2,796,945.40		4,418,036.30	3,021,254.12	11,269,543.92
MINISTERIO DE FOMENTO, INDUSTRIA Y COMERCIO	5,702,005.12	958,076.84	6,694,593.78	56,553,506.57	88,250,991.56	158,159,173.87
MINISTERIO DE EDUCACIÓN, CULTURA Y DEPORTES	11,676,729.57		61,976,472.84	578,267,633.26	144,198,357.80	796,119,193.47
MINISTERIO AGROPECUARIO Y FORESTAL	18,900,000.00	56,168.75	45,306,476.22	213,380,290.76	27,794,810.13	305,437,745.86
MINISTERIO DE TRANSPORTE E INFRAESTRUCTURA	268,547,005.57	440,626.06	179,741,678.28	140,419,157.59	771,397,137.85	1,360,545,605.35
MINISTERIO DE SALUD	45,810,490.02	5,017,916.79	52,679,977.07	360,807,560.39	179,419,273.33	643,735,217.60
MINISTERIO DEL TRABAJO	270,421.97		20,498,139.18	25,430,373.78	10,022.00	46,208,956.93
MINISTERIO DEL AMBIENTE Y DE LOS RECURSOS NATURALES	2,336,981.68	1,361,759.81	21,871,674.82	78,449,617.33	154,550,279.85	258,570,313.49
MINISTERIO DE LA FAMILIA	29,785.27	305,292.37	29,744,853.34	68,180,373.10	199,074,131.59	297,334,435.67
PROCURADURÍA GENERAL DE LA REPÚBLICA			144,339.73	2,935,833.53		3,080,173.26
INSTITUTO NICARAGÜENSE DE FOMENTO MUNICIPAL	740,567.29		16,340,509.50	49,679,344.63	74,833,704.78	141,594,126.20
ASIGNACIONES A ENTES DESCENTRALIZADOS Y OTRAS INSTITUCIONES	1,042,587,479.49		287,465,381.60	630,981,645.91	1,526,050,905.23	3,487,085,412.23
TOTAL	1,528,580,335.05	20,457,957.35	724,924,435.43	2,286,989,222.13	3,188,926,229.92	7,749,878,179.88

GOBIERNO CENTRAL
DETALLE DE GASTO DE CAPITAL (Proyectos y Otros)
ASIGNACIÓN A ENTES DESCENTRALIZADOS Y OTRAS INSTITUCIONES POR TIPO DE RECURSO
Ejecución Período 2005
Córdoba

CONCEPTO	Recursos del Tesoro	Rentas con Dest. Espec.	Recursos del Tesoro/Alivio	Donaciones Externas	Préstamos Externos	TOTAL
ASOCIACIÓN DE PERIODISTAS PARLAMENTARIOS	200,000.00					200,000.00
ALCALDIA DE POSOLTEGA	750,000.00					750,000.00
ALCALDÍAS DE LOS MUNICIPIOS DE SAN CARLOS, EL CASTILLO, SAN JUAN DE NICARAGUA	2,939,515.00					2,939,515.00
DESARROLLO Y FUNCIONAMIENTO DE LA CENTRALIZACIÓN DEL SISTEMA TRIBUTARIO	3,000,000.00				22,163,180.88	25,163,180.88
ASOCIACIONES Y FUNDACIONES	13,632,619.00					13,632,619.00
ALCALDIA DE DIRIAMBÁ	2,000,000.00					2,000,000.00
ALCALDIA DE JUIGALPA	300,000.00					300,000.00
INSTITUTO NACIONAL DE ESTADÍSTICAS Y CENSOS	19,999,499.60			18,286,674.86	93,702,125.37	131,988,299.83
INSTITUTO NICARAGÜENSE DE ESTUDIOS TERRITORIALES	6,367,993.39		3,382,000.00	28,582,955.83	595,836.24	38,928,785.46
INSTITUTO DE DESARROLLO RURAL - IDR	600,000.00		54,084,332.26	284,390,577.81	178,912,068.33	517,986,978.40
FONDO DE INVERSIÓN SOCIAL DE EMERGENCIA - FISE			102,114,900.00	79,163,569.06	637,994,331.20	819,272,800.26
GOBIERNO REGIONAL AUTÓNOMO ATLÁNTICO NORTE	1,412,680.12		19,375,160.16	1,229,717.36		22,017,557.64
GOBIERNO REGIONAL AUTÓNOMO ATLÁNTICO SUR	13,195,324.00		9,804,676.00			23,000,000.00
CONSEJO REGIONAL AUTÓNOMO ATLÁNTICO NORTE	1,150,000.00					1,150,000.00
CONSEJO REGIONAL AUTÓNOMO ATLÁNTICO SUR	614,103.00					614,103.00
EMPRESA NICARAGÜENSE DE ACUEDUCTOS Y ALCANTARILLADOS	300,000.00		15,431,606.00	9,604,114.80	12,222,437.72	37,558,158.52
COMISIÓN NACIONAL DE ENERGÍA	3,987,156.00		48,412,575.99	32,886,215.28	92,058,078.51	177,344,025.78
INSTITUTO DE LA VIVIENDA URBANA Y RURAL			19,070,304.00	33,295,555.70	128,038,506.40	180,404,366.10
EMPRESA NACIONAL DE TRANSMISIÓN ELÉCTRICA - ENTRESA	28,122,456.00					28,122,456.00
UNIVERSIDADES Y CENTROS DE EDUCACIÓN TÉCNICA SUPERIOR	162,831,999.92					162,831,999.92
INSTITUTO NICARAGUENSE DE TELECOMUNICACIONES Y CORREOS	484,725.43			3,887,094.84	3,796,878.16	8,168,698.43
RADIO NICARAGUA	962,370.00					962,370.00
PROYECTO DE MODERNIZACIÓN / PNUD	16,700,000.00					16,700,000.00
TRANSFERENCIA MUNICIPAL	594,481,060.00			48,990,809.00		643,471,869.00
INSTITUTO TECNOLÓGICO NACIONAL	6,999,940.00					6,999,940.00
MANTENIMIENTO Y CONSTRUCCIÓN DE ESTADIOS	8,350,000.00					8,350,000.00
UCRESEP	18,413,149.03			16,731,962.45	136,215,522.08	171,360,633.56
SISTEMA NAC. P/ PREVENCIÓN, MITIGACIÓN Y ATENCIÓN DE DESASTRES	16,600,000.00			4,925,747.83	74,920,616.15	96,446,363.98
DIRECCIÓN GENERAL DE INGRESOS	10,500,000.00				365.47	10,500,365.47
DIRECCIÓN GENERAL DE SERVICIOS ADUANEROS	5,000,000.00			1,896,970.17	748,551.41	7,645,521.58
COMISIÓN NACIONAL DE DEMARCACIÓN Y TITULACIÓN	1,598,315.00					1,598,315.00
MINISTERIO PÚBLICO	2,219,750.00					2,219,750.00
MODERNIZACIÓN Y ACREDITACIÓN DE LA EDUCACIÓN TERCARIA	500,000.00				2,992,970.55	3,492,970.55
TEATRO MUNICIPAL JOSÉ DE LA CRUZ MENA	100,000.00					100,000.00
PROGRAMA EFICIENCIA Y TRANSPARENCIA EN LAS CONTRATACIONES				8,068,057.66	17,985,459.34	26,053,517.00
INSTITUTO TÉCNICO ESPECIALIZADO JUAN PABLO II	500,000.00					500,000.00
IGLESIA PARROQUIAL SAN RAFAEL DEL NORTE	658,588.00					658,588.00
PROGRAMA DE BECAS PARA MAESTROS EMPÍRICOS DE LA FACULTAD DE HUMANIDADES REDEMPTORIS MATER	7,000,000.00					7,000,000.00
INSTITUTO DE DEFENSA AL CONSUMIDOR	500,000.00					500,000.00
CENTRO CASA MATERNA NUEVA ESPERANZA EL RAMA	264,600.00					264,600.00
COMITÉ DE PATRIMONIO DE LA HUMANIDAD DE LA CATEDRAL DE LEÓN	500,000.00					500,000.00
FONDOS DE CONTRAVALOR				57,774,717.60		57,774,717.60
FEDERACIÓN DE ATLETISMO DE NICARAGUA / FEDERACIÓN NICARAGÜENSE DE ATLETISMO	200,000.00					200,000.00
ORDENAMIENTO DE LA PROPIEDAD			15,754,827.19	1,266,905.66	88,924,946.76	105,946,679.61
PROGRAMA DE APOYO A LA IMPLEMENTACIÓN DE LA ESTRATEGIA DE REDUCCIÓN DE POBREZA					14,779,030.66	14,779,030.66
CLÍNICA LA OTRA SONRISA / FUNDACIÓN LA VERDE SONRISA	250,000.00					250,000.00
AYUDA A TEMPLOS Y SANTUARIOS RELIGIOSOS	8,674,636.00					8,674,636.00
CEMENTERIO SAN PEDRO DE MANAGUA	400,000.00					400,000.00
ALCALDÍA DE NIQUINHOMO	1,000,000.00					1,000,000.00
SUBSIDIO DE ENERGÍA ELÉCTRICA PARA LA COSTA ATLÁNTICA	63,872,000.00					63,872,000.00
CONSEJO NACIONAL DEL CAFÉ (CONICAFE)	3,350,000.00					3,350,000.00
ARCHIVO ARQUIDIOCESANO DE LEÓN / ARCHIVO HISTÓRICO ARQUIDIOCESANO DE LEÓN	100,000.00					100,000.00
OTRAS INSTITUCIONES	7,805,000.00					7,805,000.00
ARCHIVO HISTÓRICO DE LA NACIÓN	300,000.00					300,000.00
BIBLIOTECA ALEMANA BIBLIOBÚS / ASOCIACIÓN NICARAGÜENSE - ALEMANA DE CULTURA BERTOLT BRECHT	100,000.00					100,000.00
COMITÉ OLÍMPICO	2,500,000.00					2,500,000.00
HUELLAS DE ACAHUALINCA	300,000.00					300,000.00
EMPRESA PORTUARIA NACIONAL					20,000,000.00	20,000,000.00
ALCALDIA DE MASAYA			35,000.00			35,000.00
TOTAL	1,042,587,479.49	-	287,465,381.60	630,981,645.91	1,526,050,905.23	3,487,085,412.23

GOBIERNO CENTRAL
DETALLE DE GASTO DE CAPITAL (Proyectos y Otros)
ORGANISMO/PROYECTO
Ejecución Período 2005
Córdobas

ORGANISMO /TIPO DE GASTO/ PROYECTO/ACTIVIDAD	Presupuesto Actualizado	Ejecutado	Grado de Ejecución %
ASAMBLEA NACIONAL	12,607,351.69	12,542,092.07	99.48
Proyectos:	10,028,397.24	10,000,000.00	99.72
Ampliación del Edificio de la Asamblea Nacional	10,028,397.24	10,000,000.00	99.72
Otro gasto de capital	2,578,954.45	2,542,092.07	98.57
Dirección Superior	1,211,598.84	1,234,888.15	101.92
Servicios Administrativos Financieros	740,173.99	623,391.80	84.22
Servicio de Análisis y Seguimiento al Gasto Público	33,355.71	33,355.71	100.00
Servicios de Asesoría Legislativa	191,746.24	242,477.74	126.46
Servicio de Relaciones Internacionales, Divulgación y Prensa	178,557.43	277,808.48	155.58
Servicio de Informac. Doc. y Archivo Legislativo	223,522.24	130,170.19	58.24
CORTE SUPREMA DE JUSTICIA	101,351,678.77	56,107,033.36	55.36
Proyectos:	83,255,840.00	38,011,194.59	45.66
Equipamiento y Fortalecimiento del Sistema de Comunicación	5,000,000.00	4,994,999.00	99.90
Fortalecimiento del Poder Judicial en Planificación, Formación y Ciencia Forense	3,197,649.00	-	-
Mejora del Acceso de las Mujeres a la Justicia en Materia de Familia	3,704,608.00	-	-
Mejora y Simplificación del Procedimiento Probatorio en casos de Violencia Intrafamiliar	2,508,306.00	-	-
Plan de Sostenibilidad y Modernización del Registro Público	2,443,544.00	2,443,542.00	100.00
Programa de Facilitadores Judiciales Rurales	1,056,528.00	484,968.00	45.90
Programa de Fortalecimiento Judicial y Acceso a la Justicia Convenio No.1074/SF-NI	46,098,215.00	13,996,807.59	30.36
Proyecto de Inversión en la C.S.J.	10,947,306.00	10,867,386.00	99.27
Proyecto Piloto para Posibilitar el Acceso a la Justicia a sectores de escasos recursos	7,097,132.00	4,020,941.00	56.66
Proyecto Simplificación Oficina de Recepción de Causas de Esteli y Masaya	1,202,552.00	1,202,551.00	100.00
Otro gasto de capital	18,095,838.77	18,095,838.77	100.00
Apelación Civil, Laboral, Agraria y Penal	1,319,655.48	971,796.26	73.64
Casación, Amparo, Inconstitucional y Quejas	10,643,260.54	10,518,497.26	98.83
Defensoría Pública	13,808.01	34,664.38	251.05
Juicios de Mayor Cuantía	616,425.24	1,253,572.72	203.36
Juicios de Menor Cuantía	1,345,763.52	1,160,382.17	86.22
Servicios de Apoyo Administrativo	585,851.55	964,012.64	164.55
Servicios de Apoyo Judicial	2,968,948.33	2,590,787.24	87.26
Servicios de Inscripción y Certificación	602,126.10	602,126.10	100.00
CONSEJO SUPREMO ELECTORAL	6,192,761.54	2,305,051.68	37.22
Proyectos:	3,865,000.00	-	-
Fortalecimiento Institucional del Consejo Supremo Electoral	3,200,000.00	-	-
Registro del Estado Civil de las Personas	665,000.00	-	-
Otro gasto de capital	2,327,761.54	2,305,051.68	99.02
Dirección Superior	208,957.31	36,241.84	17.34
Elecciones Municipales	40,077.10	40,077.10	100.00
Servicios Administrativos	1,768,133.21	1,940,848.68	109.77
Servicios Administrativos Departamentales	286.35	286.35	100.00
Servicios Financieros	1,437.50	1,437.50	100.00
Elecciones Regionales	308,870.07	286,160.21	92.65
CONTRALORÍA GENERAL DE LA REPÚBLICA	23,650,490.57	10,513,995.28	44.46
Proyectos:	23,383,833.00	10,247,338.24	43.82
Programa de Modernización de la C.G.R (No.1100/SF-NI)	23,383,833.00	10,247,338.24	43.82
Otro gasto de capital	266,657.57	266,657.04	100.00
Dirección Superior	42,677.21	42,677.21	100.00
Dirección y Coordinación, Control Preventivo, Asesoría Legal	157,035.41	157,035.41	100.00
Dirección y Coordinación, Planificación y Desarrollo Institucional	1,958.36	1,958.36	100.00
Dirección y Coordinación, Relaciones Externas	1,704.00	1,703.47	99.97
Dirección y Coordinación, Servicio Auditoría Externa Sectorial y Regional	3,348.84	3,348.84	100.00
Servicio Administrativo Financiero	36,688.87	36,688.87	100.00
Servicio de Auditoría Delegación Juigalpa (Chontales)	5,073.62	5,073.62	100.00
Servicio de Auditoría Delegación de Occidente (Chinandega)	280.00	280.00	100.00
Servicio de Auditoría Interna	3,639.78	3,639.78	100.00
Servicio de Auditoría Municipal	4,377.51	4,377.51	100.00
Servicio de Trámite Judicial y Glosas	9,873.97	9,873.97	100.00
PRESIDENCIA DE LA REPÚBLICA	57,628,481.79	47,182,568.78	81.87
Proyectos:	56,211,024.87	45,765,733.77	81.42
Ampliación del Acceso a los Servicios Financieros (No.3903/SF-NI)	2,256,881.05	2,002,976.57	88.75
Fondo Social Suplementario (SETEC/Presidencia)	12,607,617.73	11,219,337.13	88.99
Fortalecimiento y Admón. del Sistema Nac. de Inversión Pública (SNIP/ SETEC)	4,396,349.00	4,372,618.60	99.46
Fortalecimiento Institucional (Seguimiento, Monitoreo y Evaluación de Derechos del Niños, Niñas)	1,018,146.73	1,018,146.73	100.00
Fortalecimiento de la Participación Infantil	421,000.00	391,389.93	92.97
Implementación del Plan de Acción Nacional de la Niñez y Adolescencia	669,425.00	620,378.93	92.67
Implementación del Sistema Nacional de Defensoría de las Niñas, Niños y Adolescentes 2005	632,504.68	632,045.31	99.93
Programa de Apoyo a la Secretaría de Coordinación y Estrategia de la Presidencia (No.1545/SF-NI)	3,308,895.00	-	-
Programa de Atención a Población de Escasos Recursos	9,802,900.00	6,341,457.20	64.69
Programa Nacional de Educación no Formal en Población y Sexualidad (FASE I)	332,659.00	324,849.26	97.65
Programa Nacional de Información Juvenil	798,457.00	793,945.04	99.43
Programa para Mejoramiento del Marco de Garantías Mobiliarias para Facilitar Acceso a Crédito	1,203,796.59	1,068,118.79	88.73
Programa de Voluntariado y Servicio Juvenil	666,500.00	499,670.70	74.97
Proyecto de Prevención y Atención a la Violencia Juvenil	1,532,500.00	697,535.41	45.52
Sistema Nacional de Concertación, Coordinación, Información y Participación (PASE)	16,563,393.09	15,783,264.17	95.29

GOBIERNO CENTRAL
DETALLE DE GASTO DE CAPITAL (Proyectos y Otros)
ORGANISMO/PROYECTO
Ejecución Período 2005
Córdobas

ORGANISMO /TIPO DE GASTO/ PROYECTO/ACTIVIDAD	Presupuesto Actualizado	Ejecutado	Grado de Ejecución %
Otro gasto de capital	1,417,456.92	1,416,835.01	99.96
Asuntos Legales	63,820.87	63,820.87	100.00
Dirección y Coordinación Despacho de la Presidencia	49,987.25	49,987.25	100.00
Dirección y Coordinación Atención y Protección Integral Niñez y Adolescencia	20,439.20	20,439.20	100.00
Dirección y Coordinación, Secretaría de Coordinación y Estrategia	2,000.00	1,787.91	89.40
Dirección y Coordinación Vicepresidencia	72,621.00	72,211.18	99.44
Presidencia	1,143,224.99	1,143,224.99	100.00
Prensa	1,158.51	1,158.51	100.00
Despacho de Protocolo	1,629.77	1,629.77	100.00
Servicio Administrativo Financieros Presidencia de la República	43,198.74	43,198.74	100.00
Oficina de Desarrollo y Asistencia Social	19,376.59	19,376.59	100.00
MINISTERIO DE GOBERNACIÓN	77,967,972.10	72,179,380.37	92.58
Proyectos:	64,262,360.05	58,681,345.15	91.32
Ampliación y Equipamiento para Cobertura Rural y Municipal de la Policía Nacional	603,570.00	-	-
Construcción Delegación Policial Municipal de San Marcos/Carazo	5,223,800.00	5,176,899.66	99.10
Construcción Oficina de Migración y Extranjería en San Carlos, Río San Juan	5,385,450.00	4,997,145.77	92.79
Construcción Sistema Penitenciario de Esteli	1,322,120.00	1,248,494.10	94.43
Programa de Seguridad Ciudadana	3,311,611.81	1,894,494.66	57.21
Reestructuración, Fortalecimiento Institucional y Ampliación Cobertura de la Policía Nacional	37,603,978.24	37,520,025.69	99.78
Rehabilitación Centro Penitenciario Chinandega	907,630.00	842,173.95	92.79
Rehabilitación Departamento de Bomberos de Ciudad Sandino, Managua	2,497,500.00	1,895,293.58	75.89
Rehabilitación Departamento de Bomberos de la Zona Industrial de Managua	1,000,000.00	766,845.38	76.68
Rehabilitación Edificio Sede Ministerio de Gobernación	2,000,000.00	48,788.77	2.44
Rehabilitación Sistema Penitenciario Tipitapa	1,152,900.00	1,122,910.30	97.40
Rehabilitación y Ampliación Centro Penitenciario de Granada	1,794,720.00	1,778,557.78	99.10
Rehabilitación y Ampliación Centro Penitenciario de Juigalpa	1,459,080.00	1,389,715.51	95.25
Otros gasto de capital	13,705,612.05	13,498,035.22	98.49
Administración de Recursos Humanos	9,278.26	9,278.26	100.00
Administración de Recursos Financieros	18,891.26	18,891.26	100.00
Asesoramiento Jurídico	26,030.77	26,030.77	100.00
Asistencia Técnica y Registro de Antecedentes Policiales	13,363.54	13,363.54	100.00
Asuntos Internos	11,725.99	11,725.99	100.00
Auditoría Interna	31,411.52	60,941.73	194.01
Delegaciones Departamentales	2,039.73	2,039.73	100.00
Difusión de Información de la Labor Policial	21,746.70	21,746.70	100.00
Dirección y Coordinación Sistema Penitenciario	224,123.42	224,123.42	100.00
Dirección y Coordinación de Policía Nacional	386,886.98	340,333.78	87.97
Dirección y Coordinación, Actividades Centrales	986,593.03	549,311.64	55.68
Dirección y Coordinación, Bomberos de Nicaragua	3,505,766.29	3,385,070.58	96.56
Dirección y Coordinación, Migración y Extranjería	1,841,149.81	1,733,170.80	94.14
Investigación a Delitos de Orden Económico	3,855.79	3,855.79	100.00
Logística y Mantenimiento de Equipos y Locales	1,760,544.95	1,796,275.60	102.03
Peritaje Científico y de Medicina Forense	3,934.80	3,934.80	100.00
Planificación y Evaluación de la Actividad Policial	8,585.69	3,587.09	41.78
Prestación de Servicios Migratorios	822,148.28	822,106.42	99.99
Protección a Máximas Autoridades del Estado	84,113.29	84,113.29	100.00
Registro y Control de Asociaciones	39,783.13	35,973.94	90.43
Regulación Vial e Investigación de Accidentes	93,969.82	93,969.82	100.00
Servicios Administrativos Financieros	344,104.71	747,067.63	217.10
Servicios de Seguridad y Orden Público a Nivel Departamental	497,089.40	512,039.40	103.01
Vigilancia y Patrullaje	19,260.97	19,260.97	100.00
Prevención y Asistencia Social	25,172.16	25,172.16	100.00
Fondo Nacional de Seguridad y Educación Vial	457,075.60	405,333.09	88.68
Prestación Servicios de Bomberos a Nivel Nacional	2,345,355.40	2,345,355.40	100.00
Servicios de Prevención de Incendios y Riesgos Especiales	121,610.76	203,961.62	167.72
MINISTERIO DE RELACIONES EXTERIORES	2,208,521.70	2,208,521.70	100.00
Otro gasto de capital	2,208,521.70	2,208,521.70	100.00
Administración y Finanzas	246,641.76	246,641.76	100.00
Dirección y Coordinación Política Exterior y Cooperación Externa	998,236.89	998,236.89	100.00
Dirección y Coordinación Servicios Consulares	22,577.43	22,577.43	100.00
Dirección y Coordinación de Actividades Centrales	925,430.85	925,430.85	100.00
Informática	1,365.21	1,365.21	100.00
Servicio Exterior	4,272.96	4,272.96	100.00
Auditoría	4,602.70	4,602.70	100.00
Ceremonial Diplomático	2,875.00	2,875.00	100.00
Dirección y Coordinación Ceremonial y Protocolo del Estado	2,518.90	2,518.90	100.00
MINISTERIO DE DEFENSA	41,035,196.85	37,699,638.79	91.87
Proyectos:	13,196,068.00	9,860,509.94	74.72
Gestión del Riesgo con Enfoque en la Niñez y Adolescencia	2,846,168.00	2,758,913.02	96.93
Prevención de Desastres en 37 Comunidades del Municipio de León	2,641,400.00	2,062,067.14	78.07
Prevención y Atención de Incendios Forestales en el Municipio de Jalapa	2,711,100.00	1,895,909.93	69.93
Protección Ante Desastres en Volcán Telica	2,522,400.00	2,522,400.00	100.00
Sistema de Alerta Temprana en 6 Municipios del Norte de Chinandega	2,475,000.00	621,219.85	25.10
Otro gasto de capital	27,839,128.85	27,839,128.85	100.00
Defensa Nacional	25,000,000.00	25,000,000.00	100.00
Dirección y Coordinación, Actividades Centrales	2,839,128.85	2,839,128.85	100.00

GOBIERNO CENTRAL
DETALLE DE GASTO DE CAPITAL (Proyectos y Otros)
ORGANISMO/PROYECTO
Ejecución Período 2005
Córdobas

ORGANISMO /TIPO DE GASTO/ PROYECTO/ACTIVIDAD	Presupuesto Actualizado	Ejecutado	Grado de Ejecución %
MINISTERIO DE HACIENDA Y CRÉDITO PÚBLICO	15,465,649.75	11,269,543.92	72.87
Proyectos:	11,096,981.29	7,367,067.81	66.39
Apoyo a la Programación y Priorización Sectorial NI-T1009	5,373,269.29	4,345,813.69	80.88
Fortalecimiento de la Administración Pública NIC-b7-3100/98/0240	2,700,000.00	-	-
Segundo Proyecto de Municipios Rurales / Apoyo Reforma de Descentralización	3,023,712.00	3,021,254.12	99.92
Otro gasto de capital	4,368,668.46	3,902,476.11	89.33
Apoyo al Sectorial Social	375,000.00	102,434.58	27.32
Administración de Bienes del Estado	287,694.20	278,715.97	96.88
Administración del Sistema Presupuestario	1,868.73	1,868.12	99.97
Administración y Manejo de Fondos	272,322.15	272,322.15	100.00
Asuntos Jurídicos	2,514.59	2,514.59	100.00
Contrataciones Administrativa del Estado	2,406,875.28	2,392,646.11	99.41
Coordinación Delegaciones de la Propiedad	3,200.00	3,158.89	98.72
Coordinación Servicios Administrativos Financieros	113,731.16	113,731.16	100.00
Dirección Superior	154,662.46	154,662.46	100.00
Dirección y Coordinación de Servicios Tecnológicos	126,073.31	126,073.31	100.00
Servicios Administrativos	569,287.85	398,910.04	70.07
Servicios de Auditoría	29,882.66	29,882.66	100.00
Dirección y Coordinación Ordenamiento de la Propiedad	25,556.07	25,556.07	100.00
MINISTERIO DE FOMENTO, INDUSTRIA Y COMERCIO	187,900,192.55	158,159,173.87	84.17
Proyectos:	185,248,591.55	156,327,472.41	84.39
Adquisición Lanchas Guarda Pesca para Vigilancia y Protección Recursos Marítimos	4,875,000.00	-	-
Apoyo a la Innovación Tecnológica en Nicaragua	46,760,062.00	44,684,511.64	95.56
Desarrollo Pesquero en la Costa del Pacífico de San Juan del Sur	500,000.00	-	-
Desarrollo Responsable de la Pesca de Langosta en Nicaragua	500,000.00	-	-
Diseño e Implementación de la Estrategia del Centro de Promoción de Exportaciones	13,593,566.00	13,585,480.83	99.94
Fortalecimiento de la Gestión de Comercio Exterior de Nicaragua	33,145,245.00	29,819,053.64	89.96
Fortalecimiento de Productores Exportadores de Café	1,544,838.00	1,492,435.56	96.61
Fortalecimiento Institucional - Unidad Coordinadora de Proyectos	400,000.00	294,224.70	73.56
Fortalecimiento Institucional al MIFIC	6,421,000.00	5,199,118.91	80.97
Programa de Apoyo al Sector Ambiental en Nicaragua PASMA - MIFIC	2,407,604.00	2,373,696.55	98.59
Programa Nacional de Desarrollo de MIPYMES Nicaraguenses	24,465,148.00	23,747,791.37	97.07
Proyecto de Competitividad Aprendizaje e Innovación	39,008,567.88	28,531,060.77	73.14
Rehabilitación del Sector Cafetalero en Nicaragua	500,000.00	263,305.93	52.66
Sistema de Atención y Tramitación Simplificada para la Formación de Empresas	9,188,300.00	4,417,064.68	48.07
Sistema Integrado de Normalización, Acreditación, Certificación y Metrología	249,730.67	249,727.83	100.00
Apoyo a la comercialización de las PYMES en la Microfería	1,689,530.00	1,670,000.00	98.84
Otro gasto de capital	2,651,601.00	1,831,701.46	69.08
Asesoría Legal	8,979.00	8,965.46	99.85
Dirección General Administrativa Financiera	181,341.00	181,324.59	99.99
Dirección Superior	123,149.00	122,426.63	99.41
Investigación Pesquera y Acuicola	1,177,782.00	359,251.39	30.50
Monitoreo, Vigilancia y Control de Pesca y Acuicultura	183,980.00	183,963.78	99.99
Organismos Internacionales	6,890.00	6,701.97	97.27
Programa de Seguimiento a Captura Incidental y Avistamiento de Cetáceos en la Costa del Pacífico de Nicaragua	743,340.00	743,340.00	100.00
Políticas de Fomento de Exportaciones e Inversiones	1,772.00	1,771.42	99.97
Registro de la Propiedad Intelectual	224,368.00	223,956.22	99.82
MINISTERIO DE EDUCACIÓN, CULTURA Y DEPORTES	867,232,798.32	796,119,193.47	91.80
Proyectos:	866,507,275.16	795,505,963.68	91.81
Academia de Beisbol	1,435,200.00	1,435,200.00	100.00
Apoyo a la Infraestructura, Equipos y Medios de Transporte para Centros de Educación Especial	11,622,447.89	9,078,071.61	78.11
Apoyo al Menor Trabajador en la Inserción Escolar	50,000.00	-	-
Curso de Habilitación Laboral	6,876,734.83	6,743,131.80	98.06
Diseño de la Reforma Educativa Básica y Media con Orientación y Habilitación Laboral	4,702,724.00	2,995,405.59	63.70
Fortalecimiento Infraestructura Educativa de Centros de Educación Básica y Media del Ambito Nacional	34,672,123.23	26,226,842.30	75.64
Fortalecimiento Sector Educativo para Prevención y Reducción de Vulnerabilidad ante Desastres	50,000.00	-	-
Fortalecimiento SNIP - MECD	600,000.00	600,000.00	100.00
Mantenimiento de Patrimonio Histórico Nacional / INC	8,000,000.00	7,999,999.99	100.00
Preparación del Programa de la Reforma Educativa, PPRE(1034)	33,431,696.00	31,670,888.44	94.73
Profesionalización de los Asesores Pedagógicos Municipales	50,000.00	-	-
Programa de Apoyo a las Políticas del Sector Educativo y Descentralización (PAPSE)	146,267,396.00	145,383,529.70	99.40
Programa de Apoyo a la Transformación Estructural del Sistema Educativo	15,888,310.76	6,961,396.41	43.81
Programa de Educación Básica para Jóvenes y Adultos (1528)	87,964,441.00	83,329,801.09	94.73
Programa de Educación Básica y Ciudadanía para Todos - EBACIT	15,284,743.48	14,716,113.55	96.28
Programa de Educación Básica, Base II (Población Más Saludable y Más Educada)	25,384,013.00	10,175,653.88	40.09
Programa de Identificación de Necesidades de Infraestructura y Reparación de Escuelas	28,903,292.67	21,474,043.53	74.30
Programa de Reconstrucción Regional para América Central (PRRAC/MECD)	118,179,296.79	118,179,296.79	100.00
Programa Integral de Nutrición Escolar (PINE)	93,554,898.20	93,486,224.42	99.93
Promoción de los Derechos Humanos en el Ambito de la Escuela de Educación Primaria	5,827,500.00	3,216,389.13	55.19
Protección Infraestructura TNRD	2,150,117.00	2,035,682.49	94.68
Proyecto de Educación para Nicaragua (PASEN)	135,046,102.45	119,657,017.14	88.60
Proyecto de Habilitación Laboral - Vulcano de Nicaragua	1,724,156.15	1,724,156.15	100.00
Rehabilitación de Infraestructura Escolar en los Departamentos de Rivas, Boaco y Chontales	6,256,923.94	6,250,983.54	99.91
Rehabilitación de Instalaciones Escolares de la Educación Básica y Media Departamento de Managua	82,585,157.77	82,166,136.13	99.49

GOBIERNO CENTRAL
DETALLE DE GASTO DE CAPITAL (Proyectos y Otros)
ORGANISMO/PROYECTO
Ejecución Período 2005
Córdobas

ORGANISMO /TIPO DE GASTO/ PROYECTO/ACTIVIDAD	Presupuesto Actualizado	Ejecutado	Grado de Ejecución %
Otro gasto de capital	725,523.16	613,229.79	84.52
Dirección y Coordinación/ Educación Radiofónica y Televisiva	53,390.48	53,390.48	100.00
Dirección Superior	22,326.84	32,137.72	143.94
Servicios Administrativos y Financieros	622,509.06	501,693.37	80.59
Prospección y Políticas Educativas	993.00	992.22	99.92
Servicio de Auditoría Interna	13,403.78	12,510.00	93.33
Servicios de Sistemas y Soportes Técnicos	12,900.00	12,506.00	96.95
MINISTERIO AGROPECUARIO Y FORESTAL	385,883,362.25	305,437,745.86	79.15
Proyectos:	385,827,152.25	305,381,577.11	79.15
Apoyo a Familias Rurales en Zonas Afectadas por Sequías e Inundaciones	37,676,273.83	37,674,055.77	99.99
Apoyo al INTA en su Nueva Estrategia de Desarrollo Tecnológico en la Agricultura (PASADANIDA)	5,052,216.00	5,049,849.03	99.95
Asistencia Alimentaria para Personas Afectadas por Desastres (PMA/OPSR-10212)	46,783,902.48	46,781,934.91	100.00
Fondo de Desarrollo Agropecuario (FONDEAGRO) Fase II	29,133,179.18	29,133,178.99	100.00
Fortalecimiento a las Operaciones del INTA (BM-3371-NI)	65,074,912.20	30,074,912.20	46.22
Fortalecimiento para el Manejo de Cuencas y Prevención Desastres Naturales (FOCUENCAS)	3,510,300.00	1,443,819.53	41.13
Fortalecimiento Programa Nacional de Vigilancia Fitosanitaria	5,167,808.83	5,167,808.83	100.00
Fortalecimiento SNIP/MAGFOR	600,000.00	599,999.09	100.00
Iniciativa por el Desarrollo Rural de Nicaragua	39,071,690.00	37,285,396.24	95.43
Modelo Atención Productiva a Pequeños Productores de Escasos Recursos (PESA) - INTA	10,747,500.00	6,726,267.18	62.58
Multiplicación y la Diseminación de los Reproductores Mejoradas en la República de Nicaragua	10,406,300.00	2,081,297.98	20.00
Plan Maestro de Manejo Forestal - Fase Inversión	5,267,000.00	2,449,822.04	46.51
Programa de Apoyo al MAGFOR y Desarrollo de los Factores	6,117,213.47	6,064,765.01	99.14
Programa de Apoyo al Sector Agrícola (PASADANIDA II)	7,175,500.00	2,560,631.14	35.69
Programa Erradicación del Gusano Barrenador del Ganado	9,179,936.95	9,170,147.48	99.89
Proyecto de Tecnología Agrícola Fase II (PRORURAL)	17,000,000.00	17,000,000.00	100.00
Proyecto de Tecnología Agropecuaria (FASE I/BM-3371-NI)	51,369,924.26	40,422,689.25	78.69
Proyecto Regional de Control y Erradicación de la Peste Porcina	1,360,200.00	-	-
Seguridad Alimentaria Cuerpo de Paz - INTA	2,970,000.00	2,970,000.00	100.00
Servicio de Sanidad Agropecuaria y Forestal (BID-1500-SF-NI)	23,003,800.00	13,566,254.86	58.97
Vigilancia Epidemiológica de la Salud Animal	9,159,495.05	9,158,747.58	99.99
Otro gasto de capital	56,210.00	56,168.75	99.93
Coordinación y Servicios de Apoyo a la Sanidad Agropecuaria	16,071.00	16,070.38	100.00
Mejoramiento Genético Pecuário	10,239.00	28,259.12	275.99
Vigilancia y Campañas Epidemiológicas	29,900.00	11,839.25	39.60
MINISTERIO DE TRANSPORTE E INFRAESTRUCTURA	1,645,637,290.98	1,360,545,605.35	82.68
Proyectos:	1,645,196,601.32	1,360,104,979.29	82.67
Adoquinado de 13 Kms del Puenta al Transito en el Municipio de Nagarote	5,700,000.00	5,700,000.00	100.00
Adoquinado de Carretera de Jinotepe al Ojochal	2,000,000.00	2,000,000.00	100.00
Adoquinado de San Martín al Santuario Sangre de Cristo, Camoapa	4,000,000.00	4,000,000.00	100.00
Ampliación de Carretera Ticuantepe - Masaya - Granada	208,133,999.56	208,133,999.33	100.00
Carretera Empalme Santa Rita, Villa El Carme - Los Aburtos	3,000,000.00	3,000,000.00	100.00
Carretera San Rafael del Sur - Los Larios	3,000,000.00	3,000,000.00	100.00
Conservación Sistema Administración de Pavimento	4,000,000.00	3,999,690.38	99.99
Construcción de Carretera Esquipulas - Muy Muy (Factibilidad y Diseño)(No.545/SF-NI)	4,198,580.00	501,826.54	11.95
Construcción de Carretera San Rafael del Norte - Yalí (Factibilidad y Diseño) (No.1545/SF-NI)	1,543,292.00	213,555.24	13.84
Construcción de Puentes en Limite Departamental de León - Estelí	3,000,000.00	3,000,000.00	100.00
Cooperación al Programa de Desminado Humanitario	18,200,000.00	18,199,266.59	100.00
Diseño para Adoquinado de Juigalpa - La Libertad - Santo Domingo (No.1545/SF-NI)	3,195,200.00	359,254.54	11.24
Diseño para Adoquinado de Juigalpa - Puerto Diaz	2,179,902.00	289,128.51	13.26
Diseño para la Rehab. y Mejoramiento de la Carretera Granada - Emp. Guanacaste (No.1545/SF-NI)	1,088,510.00	109,490.00	10.06
Drenaje de Carreteras	15,000,000.00	14,999,986.15	100.00
Empalme Miramar Complejo El Veleró	6,183,432.00	6,183,432.00	100.00
Estudio de Factibilidad y Diseño para la Pavimentación de Carretera Nueva Guinea - Bluefields	13,595,830.00	6,373,596.38	46.88
Estudio de Factibilidad y Diseño para la Pavimentación de Carretera Río Blanco - Siuna - Puerto Cabezas	16,868,740.00	1,300,951.97	7.71
Estudio y Diseño para la Rehab. de la Carretera Emp. Puerto Sandino - Puerto Sandino (No.1545/SF-NI)	971,885.00	97,744.30	10.06
Estudio y Diseño para la Rehab. de la Carretera Jinotepe - San Marcos(No.1545/SF-NI)	698,725.00	73,976.92	10.59
Estudio y Diseño para la Rehab. de la Carretera Las Esquinas - San Marcos - Catarina (No.1545/SF-NI)	1,356,810.00	308,520.53	22.74
Estudio y Diseño para la Rehab. y Mejoramiento de Carretera Jinotepe - Nandaimé (No.1545/SF-NI)	2,040,943.00	204,843.02	10.04
Estudio y Diseño para la Rehab. Y Mejoramiento de la Carretera Nejapa - Santa Rita (No.1545/SF-NI)	2,172,140.00	274,131.86	12.62
Fortalecimiento SNIP - MTI	650,000.00	649,006.72	99.85
II Programa de Rehabilitación y Mantenimiento de Carreteras (No. 3085)	14,904,428.20	14,889,541.05	99.90
III Programa de Rehabilitación y Mantenimiento de Carreteras (No.3464)	96,187,279.31	94,962,587.49	98.73
IV Programa de Rehabilitación y Mantenimiento de Carreteras	18,953,866.74	-	-
Mejoramiento de Camino Chaguitillo, Río San Juan 6kms	600,000.00	600,000.00	100.00
Mejoramiento de Caminos Rurales (Adoquinado) (No.3464)	201,345,813.01	197,665,549.74	98.17
Mejoramiento de Carretera Matagalpa - Jinotega	25,533,000.00	25,533,000.00	100.00
Mejoramiento del Camino Santa Clara - Susucayan - El Jícaro (No.1608)	48,250,656.64	48,216,436.24	99.93
Mejoramiento del Jícaro al Camastro, San Miguelito	700,000.00	700,000.00	100.00
Mejoras en la Carretera Río Blanco - Puerto Cabezas	69,239,787.05	69,228,052.59	99.98
Pavimentación Carretera Costanera Litoral Sur	13,220,000.00	3,217,554.72	24.34
Pavimentación de Carretera Guayacan - Jinotega (NIC/B7-3100/2000/001)	26,114,070.00	14,255,361.98	54.59
Plan Vial de Competitividad Zona III (León, Matagalpa y Jinotega)	16,148,554.14	-	-
Programa de Transporte Departamento de Estelí	27,385,114.96	22,803,752.29	83.27
Proyecto Vial para la Competitividad de la Zona II (No.1530/SF-NI)	132,472,183.12	16,083,201.68	12.14
Proyectos Menores de Transporte Región Atlántica	16,804,448.25	16,804,300.83	100.00
Rehabilitación de Carretera Cerro Colorado San José de las Mulas	2,000,000.00	2,000,000.00	100.00
Rehabilitación de Carretera Chinandega - Guasaule (No.1576)	214,320,395.72	214,319,767.58	100.00
Rehabilitación de Carretera León - Poneoya	1,645,000.00	1,645,000.00	100.00
Rehabilitación de Carretera Panamericana (San Benito - Yalaguina - El Espino)	1,337,320.62	1,336,507.10	99.94
Rehabilitación de Caminos Secundarios	98,310,000.00	98,296,324.94	99.99

GOBIERNO CENTRAL
DETALLE DE GASTO DE CAPITAL (Proyectos y Otros)
ORGANISMO/PROYECTO
Ejecución Período 2005
Córdobas

ORGANISMO /TIPO DE GASTO/ PROYECTO/ACTIVIDAD	Presupuesto Actualizado	Ejecutado	Grado de Ejecución %
Rehabilitación de Carretera Rivas - San Jorge	5,000,000.00	5,000,000.00	100.00
Rehabilitación de Carretera Tipitapa - Las Flores (No.846P)	43,897,089.00	39,809,856.02	90.69
Rehabilitación de Carreteras (BID 1088/SF -NI)	202,810,606.00	144,528,027.80	71.26
Rehabilitación de Terrabona a Payacuca	200,000.00	200,000.00	100.00
Reparación de 5 kms de Carretera Santa Teresa (Caliguaté)	600,000.00	600,000.00	100.00
Reparación de Camino de la Pizota, Morrito	300,000.00	298,897.89	99.63
Reparación de Carretera El Empalme El Jobo a Subestación Matiguas	1,000,000.00	1,000,000.00	100.00
Reparación de Carretera Estelí - Miraflores - Yalí	292,000.00	292,000.00	100.00
Reparación de Carretera Pantasma - El Platano y Boca de Bilán - Flor de Pino	2,800,000.00	2,800,000.00	100.00
Reparación del Acceso a Carretera a San Francisco Libre	2,300,000.00	2,300,000.00	100.00
Restauración de Caminos Santa Cruz, Las Tablas, Los Castillos, San José de Gracia, El Congo	1,800,000.00	1,800,000.00	100.00
Revestimiento de Carreteras	17,047,000.00	17,046,858.37	100.00
Reparación de Caminos Cafetaleros	18,900,000.00	18,900,000.00	100.00
Otro gasto de capital	440,689.66	440,626.06	99.99
Dirección y Coordinación, Servicios de Normación Regulación y Control de la Construcción y Desarrollo Urbano	10,506.00	10,505.25	99.99
Dirección y Coordinación, Normación, Control y Regulación de los Servicios de Transporte Terrestre	3,700.00	3,665.08	99.06
Dirección y Coordinación, Normación, Control y Servicios de Transporte Acuático	4,200.00	4,172.07	99.34
División Gestión Ambiental (Emisión Vehicular)	422,283.66	422,283.66	100.00
MINISTERIO DE SALUD	707,090,894.60	643,735,217.60	91.04
Proyectos:	636,173,749.96	576,027,805.28	90.55
Construcción y Rehabilitación de Hospitales Nacionales	51,493,085.00	36,408,769.43	70.71
Fortalecimiento Institucional al Sector Salud	14,168,586.00	6,846,092.15	48.32
Mejoramiento de Unidades de Salud de Atención Primaria	193,414,768.00	184,333,130.32	95.30
Programa de Ampliación de Cobertura	99,723,186.40	92,021,343.77	92.28
Programa de Sostenimiento de Equipos	11,330,000.00	9,320,798.97	82.27
Programa de Vigilancia de la Salud	32,377,466.42	32,309,906.88	99.79
Programa Dotación de Equipamiento Médico	13,625,232.00	9,192,352.48	67.47
Programa Dotación de Equipamiento no Médico	75,738,997.30	75,738,987.30	100.00
Programa Promoción, Prevención, Educación y Comunicación de la Salud	142,302,428.84	127,856,423.98	89.85
Rehabilitación Complejo Nacional de Salud Dra. Concepción Palacios	2,000,000.00	2,000,000.00	100.00
Otro gasto de capital	70,917,144.64	67,707,412.32	95.47
Apoyo a la Modernización de Hospitales BID 1027/SF-NI	59,750,193.42	56,578,105.52	94.69
Apoyo al Fortalecimiento Institucional	2,256,783.71	2,256,783.53	100.00
Dirección y Coordinación Técnica Administrativa y Financiera de SILAIS	24,512.00	70,362.49	287.05
Gestión Administrativa Financiera	3,806,194.50	3,846,904.61	101.07
Gestión Técnica, Administrativa y Financiera/ Serv. de Recuperación y Rehabilitación de la Salud	1,666,696.33	1,580,154.79	94.81
Gestión Técnica, Administrativa y Financiera/ Serv. de Salud a las Personas	125,885.79	70,064.68	55.66
Planificación Gestión de Cooperación Externa y Sistema de Información	2,449.56	3,864.00	157.74
Servicios de Apoyo	31,511.26	62,780.16	199.23
Servicios de Hospitalización	824.30	44,876.54	5,444.20
Servicios de Laboratorio y Diagnóstico	202,250.00	201,222.99	99.49
Dirección y Coordinación de los Servicios de Salud	2,934,843.77	2,934,843.77	100.00
Servicios de Consulta Externa	115,000.00	57,449.24	49.96
MINISTERIO DEL TRABAJO	51,529,636.80	46,208,956.93	89.67
Proyectos:	50,554,575.22	45,259,652.94	89.53
Ampliación Centro Fijo de Capacitación - Boaco - INATEC	1,094,500.00	1,093,382.99	99.90
Apoyo a la Formación Tecnológica de Hostelería y Turismo en Nicaragua - INATEC	20,485,850.00	17,223,160.52	84.07
Creación de 50 Kioscos tecnológicos en todo el país - INATEC	1,000,000.00	984,927.25	98.49
Educación Técnica Agropecuaria y Capacitación (BM-3371-NI) - INATEC	5,753,146.22	3,739,082.44	64.99
Fortalecimiento del Sector Educativo en las zonas Afectadas por el Huracán Mitch - INATEC	6,069,800.00	6,069,800.00	100.00
Programa de Capacitación en Autoconstrucción de Viviendas - INATEC	10,023,334.00	10,023,334.00	100.00
Rehabilitación y Ampliación Centro de Enseñanza Técnico Agropecuario / Jalapa - INATEC	3,197,665.00	3,195,685.79	99.94
Rehabilitación y Ampliación Insitituto Politécnico / Jinotepe- INATEC	1,911,300.00	1,911,299.95	100.00
Rehabilitación y Ampliación Insitituto Politécnico Cristobal Colón / Bluefields - INATEC	1,018,980.00	1,018,980.00	100.00
Otro gasto de capital	975,061.58	949,303.99	97.36
Servicio de Control del Trabajo Infantil	104,639.55	78,882.02	75.38
Servicios Administrativos Financieros	870,422.03	870,421.97	100.00
MINISTERIO DEL AMBIENTE Y DE LOS RECURSOS NATURALES	274,263,172.28	258,570,313.49	94.28
Proyectos:	272,897,611.39	257,208,553.68	94.25
Corredor Biológico del Atlántico	14,528,709.35	14,527,928.53	99.99
Corredor Biológico Mesoamericano	2,713,295.00	1,723,220.42	63.51
Desarrollo Humano y Medio Ambiente en la Reserva de Biósfera del Sureste de Nicaragua	12,040,017.21	12,038,945.37	99.99
Formación de Capacidades para la Fase II de Adaptación al Cambio Climático A.C.	738,394.00	-	-
Fortalecimiento de las Capacidades para la Gestión del Medio Ambiente Mundial	1,817,453.74	1,817,453.73	100.00
Fortalecimiento SNIP/MARENA	600,000.00	598,928.80	99.82
Incursión del Sector Privado al Negocio de Producción de Energía	374,125.00	-	-
Manejo Ambiental y Desarrollo Sostenible de la Cuenca Río San Juan	4,850,000.00	2,203,266.03	45.43
Manejo de Recursos Naturales en Áreas Protegidas	12,165,000.00	12,153,765.22	99.91
Programa de Apoyo al Sector Medio Ambiente de Nicaragua	25,824,497.48	25,815,052.66	99.96
Programa de Apoyo Institucional a la Gestión Ambiental (Pro - Ambiente)	13,884,349.03	13,884,347.64	100.00
Programa Reserva de Biósfera del Sureste de Nicaragua (RBSN)	11,879,365.73	6,868,490.45	57.82
Programa Socioambiental y Desarrollo Forestal II (POSAF II). Convenio No.1084/SF-NI	112,987,918.37	107,946,656.01	95.54
Reserva de Biósfera Bosawás	7,095,500.00	6,232,419.03	87.84
Segundo Proyecto de Municipios Rurales Convenio No.3480-NI	51,398,986.48	51,398,079.79	100.00

GOBIERNO CENTRAL
DETALLE DE GASTO DE CAPITAL (Proyectos y Otros)
ORGANISMO/PROYECTO
Ejecución Período 2005
Córdobas

ORGANISMO /TIPO DE GASTO/ PROYECTO/ACTIVIDAD	Presupuesto Actualizado	Ejecutado	Grado de Ejecución %
Otro gasto de capital	1,365,560.89	1,361,759.81	99.72
Dirección y Coordinación	24,840.00	24,840.00	100.00
Protección y Mejoramiento del Parque Nacional Volcán Masaya	1,024,747.25	1,024,747.25	100.00
Servicios de Administración Financiera y Recursos Humanos	3,278.00	3,277.50	99.98
Coordinación Territorial	65,227.49	65,227.49	100.00
Evaluación y Protección del Impacto Ambiental	124,283.89	124,283.89	100.00
Tratados y Convenios Internacionales sobre el Medio Ambiente	123,184.26	119,383.68	96.91
MINISTERIO DE LA FAMILIA	359,208,434.24	297,334,435.67	82.77
Proyectos:	357,326,433.60	295,452,435.03	82.68
Asistencia Integral a Mujeres y Niños Vulnerables	3,000,000.00	2,999,836.03	99.99
Desarrollo Integral para la Prevención de la Violencia Juvenil	1,015,650.00	1,015,387.42	99.97
Incorporación de Perspectiva de Género en la Estadísticas Oficiales de Nicaragua	832,500.00	832,500.00	100.00
Programa de Apoyo a Familias Pobres Rurales	2,000,000.00	-	-
Programa de Atención Integral a la Niñez Nicaraguense (PAININ II)	129,767,692.44	128,738,268.94	99.21
Programa de Atención Integral a la Niñez Nicaraguense Fase III	32,750,326.00	-	-
Programa de Atención Integral a Niños/as y Adolescentes en Alto Riesgo (PAINAR)	28,089,762.32	24,184,522.17	86.10
Programa de Fortalecimiento Institucional para la Protección de Grupos Vulnerables	15,842,211.56	3,380,909.23	21.34
Programa Nacional de Solidaridad	3,509,599.04	3,465,374.50	98.74
Promoción de la Paternidad y Maternidad Responsable	6,703,097.30	2,224,246.91	33.18
Red de Protección Social	22,735,992.99	20,153,265.53	88.64
Red de Protección Social MECD	53,426,560.00	50,909,290.90	95.29
Red de Protección Social MINSA	57,653,041.95	57,548,833.40	99.82
Otro gasto de capital	1,882,000.64	1,882,000.64	100.00
Campaña de Prevención de la Violencia Intrafamiliar y Sexual	1,546,923.00	1,546,923.00	100.00
Dirección Superior	8,050.00	5,452.07	67.73
Relaciones Públicas	12,502.50	12,244.17	97.93
Servicios Administrativos Financieros	314,525.14	317,381.40	100.91
PROCURADURÍA GENERAL DE LA REPÚBLICA	3,082,761.53	3,080,173.26	99.92
Proyectos:	3,060,402.00	3,057,813.73	99.92
Apoyo a la Procuraduría del Medio Ambiente	3,060,402.00	3,057,813.73	99.92
Otro gasto de capital	22,359.53	22,359.53	100.00
Defensa de los Bienes del Estado	22,359.53	22,359.53	100.00
INSTITUTO NICARAGÜENSE DE FOMENTO MUNICIPAL	216,650,176.61	141,594,126.20	65.36
Proyectos:	216,650,176.61	141,594,126.20	65.36
Apoyo a las Poblaciones Urbanas de Estelí, Matagalpa, Jinotega, Ocotal y Somoto	16,867,505.00	16,655,742.30	98.74
Apoyo al Fortalecimiento Municipal en Chontales (Juigalpa, Comalapa y Cuapa)	3,994,142.00	2,418,433.10	60.55
Fortalecimiento de la Red de Alcaldes Amigos y Defensores de las Niñas y los Niños	1,556,775.00	1,556,775.00	100.00
Fortalecimiento SNIP/INIFOM	600,000.00	599,042.29	99.84
Programa de Apoyo a la Descentralización y Desarrollo Local (APDEL-INIFOM)	4,987,534.00	4,580,746.09	91.84
Programa de Fortalecimiento de la Gestión Municipal y Desarrollo Local (PROGESTION)	26,208,246.19	26,208,246.19	100.00
Programa de Fortalecimiento y Desarrollo Municipal (1086)	46,570,569.68	35,942,976.58	77.18
Programa de Obras Municipales/FSS	342,698.21	342,698.21	100.00
Promoción del Empleo y Generación de Ingresos en el Ambito Local (Pro - Empleo)	1,967,177.00	1,967,177.00	100.00
Proyecto de Gestión de Riesgos en Procesos de Planificación en 10 Municipios de Nicaragua	1,488,942.00	1,488,609.00	99.98
Segundo Proyecto de Municipios Rurales (3480)	112,066,587.53	49,833,680.44	44.47
ASIGNACIONES A ENTES DESCENTRALIZADOS Y OTRAS INSTITUCIONES	3,897,021,639.87	3,487,085,412.23	89.48
ASOCIACIÓN DE PERIODISTAS PARLAMENTARIOS	200,000.00	200,000.00	100.00
Otro Gasto de Capital:	200,000.00	200,000.00	100.00
Asociación de Periodistas Parlamentarios	200,000.00	200,000.00	100.00
ALCALDIA DE POSOLTEGA	750,000.00	750,000.00	100.00
Otro Gasto de Capital:	750,000.00	750,000.00	100.00
Alcaldía de Posoltega	750,000.00	750,000.00	100.00
ALCALDIAS DE LOS MUNICIPIOS DE SAN CARLOS, EL CASTILLO, SAN JUAN DE NICARAGUA	2,939,515.00	2,939,515.00	100.00
Otro Gasto de Capital:	2,939,515.00	2,939,515.00	100.00
Alcaldía El Castillo	490,670.00	490,670.00	100.00
Alcaldías de los Municipios de San Carlos, El Castillo, San Juan de Nicaragua	1,478,885.00	1,478,885.00	100.00
Cárdenas	729,254.00	729,254.00	100.00
San Juan de Nicaragua	240,706.00	240,706.00	100.00
DESARROLLO Y FUNCIONAMIENTO DE LA CENTRALIZACIÓN DEL SISTEMA TRIBUTARIO	25,163,218.74	25,163,180.88	100.00
Proyectos:	25,163,218.74	25,163,180.88	100.00
Desarrollo y Funcionamiento de la Centralización del Sistema Tributario	25,163,218.74	25,163,180.88	100.00

GOBIERNO CENTRAL
DETALLE DE GASTO DE CAPITAL (Proyectos y Otros)
ORGANISMO/PROYECTO
Ejecución Período 2005
Córdobas

ORGANISMO /TIPO DE GASTO/ PROYECTO/ACTIVIDAD	Presupuesto Actualizado	Ejecutado	Grado de Ejecución %
ASOCIACIONES Y FUNDACIONES	13,912,644.00	13,632,619.00	97.99
Otro Gasto de Capital:	13,912,644.00	13,632,619.00	97.99
Alianza Evangélica	250,000.00	250,000.00	100.00
Asilo de Ancianos de Juigalpa	30,000.00	30,000.00	100.00
Asilo de Ancianos de Matiguas	20,000.00	20,000.00	100.00
Asociación Civil para Discapacitados de la Resistencia Nica.Chontales	200,000.00	200,000.00	100.00
Asociación Comunidad Indígena Mozonte	100,000.00	100,000.00	100.00
Asociación de Desarrollo Comunitario con Enfoque de Género en Somotillo	200,000.00	200,000.00	100.00
Asociación de Estudiantes Universitarios y Profesionales	1,000,000.00	1,000,000.00	100.00
Asociación de Mujeres por la Paz y el Desarrollo de Estelí	100,000.00	100,000.00	100.00
Asociación de Municipios de Nicaragua (AMUNIC)	2,000,000.00	2,000,000.00	100.00
Asociación de Obras Sociales Sor María Romero, de Estelí	200,000.00	200,000.00	100.00
Asociación Esperanza contra la Pobreza	200,000.00	200,000.00	100.00
Asociación Esperanza del Futuro	250,000.00	250,000.00	100.00
Asociación Nacional de Ciegos de Nicaragua	500,000.00	500,000.00	100.00
Asociación Nicaraguense de Alcaldes Democráticos (ANAD)	600,000.00	600,000.00	100.00
Asociación Nicaraguense de Alcaldes Patrióticos (ASALPAT)	600,000.00	600,000.00	100.00
Asociación para el Desarrollo Campesino (ADC), Matiguas	100,000.00	100,000.00	100.00
Asociación para el Desarrollo del Castillo, Río San Juan	550,000.00	550,000.00	100.00
Asociación para el desarrollo Integral de las Mujeres, Jóvenes, Niños, Campesinos de Waslala	300,000.00	299,975.00	99.99
Asociación Quincho Barrilete	250,000.00	-	-
Asociación Salvemos a los Jóvenes	1,000,000.00	1,000,000.00	100.00
Asociación sin Barreras El Güis, Managua	250,000.00	250,000.00	100.00
Asociación Taurina de Chontales	500,000.00	500,000.00	100.00
Capellanía Evangélica/ Asociación de Capellanes Cristianos Evangélicos Capitulo	250,000.00	250,000.00	100.00
Club de Ancianos, Ciegos e Invalidos de Estelí / Asoc. de Ciegos, Ancianos	150,000.00	150,000.00	100.00
Comunidad Franciscana el Tepeyac de San Rafael del Norte	147,400.00	147,400.00	100.00
Consejo de Padres de Fam. de la Esc. José Carlos Tercero, Ocotal	50,000.00	50,000.00	100.00
Consejo Nacional de Pastores Evangélicos de Nicaragua	250,000.00	250,000.00	100.00
Foro Nicaragüense de la Cultura	250,000.00	250,000.00	100.00
Fundación de Proyectos Múltiples FUMPROMO	500,000.00	500,000.00	100.00
Fundación Cristiana San Francisco Libre	150,000.00	150,000.00	100.00
Fundación de Desarrollo Integral a la Mujer y la Adolescencia Rural	1,000,000.00	1,000,000.00	100.00
Fundación de la Mujer Nicaragüense (FUNIC)	252,344.00	252,344.00	100.00
Fundación Esperanza y Nueva Vida, RAAN	150,000.00	150,000.00	100.00
Fundación Mano de Jesús	30,000.00	-	-
Fundación María Auxiliadora	100,000.00	100,000.00	100.00
Fundación REMAR, Managua	100,000.00	100,000.00	100.00
Fundación Soldados de Jesucristo	200,000.00	200,000.00	100.00
Fundación Veritas Humanae	300,000.00	300,000.00	100.00
Hogar de Ancianos de Juigalpa	300,000.00	300,000.00	100.00
Hogar Zacarías Guerra	500,000.00	500,000.00	100.00
Cooperativa Agropecuaria de Crédito y Servicios Esquipulas	32,900.00	32,900.00	100.00
ALCALDIA DE DIRIAMBÁ	2,000,000.00	2,000,000.00	100.00
Otro Gasto de Capital:	2,000,000.00	2,000,000.00	100.00
Alcaldía de Diriamba	2,000,000.00	2,000,000.00	100.00
ALCALDIA DE JUIGALPA	300,000.00	300,000.00	100.00
Otro Gasto de Capital:	300,000.00	300,000.00	100.00
Alcaldía de Juigalpa	300,000.00	300,000.00	100.00
INSTITUTO NACIONAL DE ESTADÍSTICAS Y CENSOS	146,299,934.47	131,988,299.83	90.22
Proyectos:	146,299,934.47	131,988,299.83	90.22
Encuesta de Medición de Niveles de Vida	12,232,316.00	6,981,511.76	57.07
VIII Censo de Población y IV de Vivienda, Convenio No. 1535	134,067,618.47	125,006,788.07	93.24
INSTITUTO NICARAGÜENSE DE ESTUDIOS TERRITORIALES	39,132,962.41	38,928,785.46	99.48
Proyectos:	39,132,962.41	38,928,785.46	99.48
Consolidación y Sostenibilidad de las Redes Meteorológicas Automáticas	1,575,000.00	1,574,993.39	100.00
Delimitación de las Fronteras Marítimas y Terrestres de Nicaragua	1,770,000.00	1,770,000.00	100.00
Densificación Geodésica de la Frontera Sur	650,000.00	650,000.00	100.00
Desarrollo de la Base de Metadatos de INETER	180,000.00	180,000.00	100.00
Establecimiento de la Red Hidrogeológica Acuíferos del País	662,000.00	662,000.00	100.00
Establecimiento de Mapas Básicos y Mapas de Amenazas para Sist. de Inform. Geog. en la Rep.	22,408,324.91	22,408,324.91	100.00
Estudio de Amenaza Geológica y Reconocimiento de Yacimiento de Materiales de Construcción en Ocotal	3,963,000.00	3,962,993.42	100.00
Mitigación y Prevención de Georriesgos en Nicaragua y Centro América	3,644,137.50	3,644,137.50	100.00
Monitoreo y Modelaje del Lago de Managua No.978/SF-NI	1,150,000.00	945,836.24	82.25
Ordenamiento Territorial del Departamento de Río San Juan	910,500.00	910,500.00	100.00
Ordenamiento Territorial del Departamento del Madriz	270,000.00	270,000.00	100.00
Sostenibilidad de las Redes de Vigilancia de Fenómenos Naturales	1,950,000.00	1,950,000.00	100.00
INSTITUTO DE DESARROLLO RURAL - IDR	609,537,516.95	517,986,978.40	84.98
Proyectos:	609,537,516.95	517,986,978.40	84.98
Desarrollo de la Costa del Pacífico Norte de Nicaragua	56,929,711.83	56,929,711.83	100.00
Desarrollo Económico Social en la Zona Norte y Central de Nicaragua	31,186,779.00	3,614,382.00	11.59
Desarrollo Económico Social en Waslala, Cua Bocay, Tuma La Dalia y Rancho Grande	36,051,963.00	35,967,659.26	99.77
Desarrollo Local en el Departamento de Rivas	36,450,000.00	9,083,152.42	24.92
Desarrollo Rural Integral en las Comunidades Marginales de León y Chinandega (PROCHILEON)	7,492,722.00	7,492,722.00	100.00

GOBIERNO CENTRAL
DETALLE DE GASTO DE CAPITAL (Proyectos y Otros)
ORGANISMO/PROYECTO
Ejecución Período 2005
Córdobas

ORGANISMO /TIPO DE GASTO/ PROYECTO/ACTIVIDAD	Presupuesto Actualizado	Ejecutado	Grado de Ejecución %
Fomento a la Producción de Granos Básicos KR-II	75,813,303.39	75,812,303.39	100.00
Fortalecimiento SNIP-IDR	600,000.00	600,000.00	100.00
Manejo Sostenible de Recursos Naturales del Sur Oeste de Nicaragua (SUROESTE)	11,538,000.00	11,182,552.81	96.92
Programa de Desarrollo Económico de la Zona Seca de Nicaragua (PRODESEC)	40,519,200.00	17,715,989.24	43.72
Programa de Fortalecimiento al Desarrollo Rural y Reducción de Pobreza en Boaco - Chontales	14,188,500.00	7,767,246.86	54.74
Programa de los Polos de Desarrollo (POLDES)	2,000,000.00	2,000,000.00	100.00
Programa de Reactivación Productiva Rural (PRPR/BID-1110-SF-NI)	185,206,654.09	180,206,654.09	97.30
Programa de Rehabilitación Arrocera y Desarrollo Campesino	6,000,000.00	4,053,920.86	67.57
Rehabilitación Caminos Rurales (IDR)	105,560,683.64	105,560,683.64	100.00
FONDO DE INVERSIÓN SOCIAL DE EMERGENCIA - FISE	914,305,942.54	819,272,800.26	89.61
Proyectos:	914,305,942.54	819,272,800.26	89.61
Agua y Saneamiento en Nicaragua	19,153,100.00	8,404,924.86	43.88
Albergues y Hogares (MIFAM/FISE)	5,075,439.33	4,891,956.38	96.38
Atención a Emergencias	8,937,700.00	-	-
Centros de Salud (MINS/A/FISE)	11,662,626.32	7,993,831.51	68.54
Centros Infantiles (MIFAM/FISE)	3,501,844.31	3,130,854.24	89.41
Desarrollo Institucional FISE	91,458,193.05	84,696,695.53	92.61
Energía Eléctrica Rural	4,217,179.31	4,015,879.31	95.23
Fondo de Mantenimiento (MECD/FISE)	12,890,200.00	12,890,200.00	100.00
Fondo de Mantenimiento (MINS/A/FISE)	5,000,000.00	5,000,000.00	100.00
Fortalecimiento de la Protección Social	38,400,343.00	25,821,054.31	67.24
Fortalecimiento de las Capacidades Locales	36,415,062.06	36,415,062.06	100.00
Infraestructura Municipal	50,521,244.32	40,352,528.07	79.87
Mediciones de Niveles de Vida	8,325,000.00	5,834,754.06	70.09
Obras Viales	162,208,323.20	162,208,323.20	100.00
Otros Servicios Comunitarios	11,235,839.68	9,907,779.76	88.18
Programa de Desarrollo Local en la Costa Atlántica	54,857,558.94	51,237,955.37	93.40
Programa de Letrinas (MINS/A/FISE)	41,987,988.77	40,621,253.61	96.74
Proyecto de Infraestructura Socioeconómica	19,599,386.30	17,014,790.43	86.81
Puestos de Salud (MINS/A/FISE)	18,176,035.05	11,009,159.46	60.57
Rehabilitación Escuelas Primarias y Preescolares (MECD/FISE)	136,932,613.64	116,848,231.17	85.33
Rehabilitación Institutos de Secundaria (MECD/FISE)	21,603,783.41	20,491,034.23	94.85
Sistemas de Agua Potable	152,146,481.85	150,486,532.70	98.91
GOBIERNO REGIONAL AUTÓNOMO ATLÁNTICO NORTE	22,054,717.36	22,017,557.64	99.83
Proyectos:	20,825,000.00	20,787,840.28	99.82
Ampliación de Oficina del Gobierno Regional Autónomo del Atlántico Norte	1,120,031.00	1,112,687.45	99.34
Construcción de Andenes Peatonales en Municipios de la RAAN	3,360,000.00	3,342,015.70	99.46
Construcción de Pavimento y Embaldosado de Cunetas en Siuna	3,500,000.00	3,490,806.73	99.74
Construcción de Puentes Peatonales en los Municipios Waspam y Puerto Cabezas	3,834,969.00	3,833,409.53	99.96
Construcción de SILOS y Acopio de Granos Básicos en la RAAN	3,000,000.00	2,998,938.20	99.96
Fortalecimiento Unidad Ejecutora RAAN	300,000.00	299,992.67	100.00
Instalación de Planta Acopiadora Pesquera de Marisco en Sandy Bay Norte - RAAN	1,985,000.00	1,985,000.00	100.00
Plan Regional Prevención Uso de las Drogas/RAAN (ATN/SS-6822-NI)	525,000.00	524,990.04	100.00
Reemplazo del Transbordador del Río Wawa	3,200,000.00	3,199,999.96	100.00
Otro Gasto de Capital:	1,229,717.36	1,229,717.36	100.00
Transferencia Gobierno RAAN	1,229,717.36	1,229,717.36	100.00
GOBIERNO REGIONAL AUTÓNOMO ATLÁNTICO SUR	23,000,000.00	23,000,000.00	100.00
Proyectos:	23,000,000.00	23,000,000.00	100.00
Construcción de Andenes Peatonales en la RAAS	513,944.00	513,944.00	100.00
Construcción de Calle en el Municipio de Kukra Hill	1,394,304.00	1,394,304.00	100.00
Construcción de Edificio Casa de Gobierno en la Ciudad de Bluefields - RAAS	9,680,000.00	9,680,000.00	100.00
Construcción de Muelles Comunales RAAS	323,320.00	323,320.00	100.00
Construcción Edificio Consejo Regional, Bluefields	3,515,324.00	3,515,324.00	100.00
Rehabilitación y Construcción de Calles Periféricas en Bluefields	7,573,108.00	7,573,108.00	100.00
CONSEJO REGIONAL AUTONOMO ATLANTICO NORTE	1,150,000.00	1,150,000.00	100.00
Otro Gasto de Capital	1,150,000.00	1,150,000.00	100.00
Transferencia Consejo R.A.A.N	1,150,000.00	1,150,000.00	100.00
CONSEJO REGIONAL AUTONOMO ATLANTICO SUR	615,000.00	614,103.00	99.85
Otro Gasto de Capital	615,000.00	614,103.00	99.85
Transferencia Consejo R.A.A.S.	615,000.00	614,103.00	99.85
EMPRESA NICARAGÜENSE DE ACUEDUCTOS Y ALCANTARILLADOS	79,603,110.84	37,558,158.52	47.18
Proyectos:	59,356,776.89	22,473,220.80	37.86
Agua y Saneamiento en Zonas de Alto Potencial Económico (Boaco, Chontales, RAAS)	39,127,517.00	10,904,114.80	27.87
Agua y Saneamiento Matagalpa y Jinotega	915,750.00	915,750.00	100.00
Agua y Saneamiento Regiones I, V y VI	7,124,400.00	7,124,400.00	100.00
Agua y Saneamiento Zonas Rurales de Matagalpa	926,346.00	926,346.00	100.00
Construcción Cuatro Pozos, Comarca Quesera, Las Palmas y El Jicaro en Munic. de Sta. María y Comunidades	300,000.00	300,000.00	100.00
Programa Saneamiento Ambiental del Lago y Ciudad de Managua (Etapa I)	10,962,763.89	2,302,610.00	21.00
Otro Gasto de Capital	20,246,333.95	15,084,937.72	74.51
Construcción Mejoramiento y Optimización de Instalaciones Eléctrica de Estación de bombeo de Asososca	2,862,500.00	2,862,500.00	100.00
Programa de Modernización de la Gestión Servicios de Agua	17,383,833.95	12,222,437.72	70.31

GOBIERNO CENTRAL
DETALLE DE GASTO DE CAPITAL (Proyectos y Otros)
ORGANISMO/PROYECTO
Ejecución Período 2005
Córdobas

ORGANISMO /TIPO DE GASTO/ PROYECTO/ACTIVIDAD	Presupuesto Actualizado	Ejecutado	Grado de Ejecución %
COMISIÓN NACIONAL DE ENERGÍA	249,526,187.13	177,344,025.78	71.07
Proyectos:	249,526,187.13	177,344,025.78	71.07
Desarrollo de la Hidroelectricidad a Pequeña Escala para Usos Productivos en Zonas Fuera de Red	30,251,595.28	30,217,428.58	99.89
Electrificación El Carrizal - Las Vegas y La Montañita, Municipio El Júcaro Nueva Segovia	1,000,000.00	1,000,000.00	100.00
Electrificación de Alta Tensión en el Barrio Ma. Auxiliadora	690,900.00	690,900.00	100.00
Electrificación de la Comarca Caginicuil, Chontales	122,861.00	122,861.00	100.00
Electrificación Rural (CNE)	35,101,799.00	29,814,264.32	84.94
Electrificación Rural el Mamón Catarina, Masaya	163,000.00	163,000.00	100.00
Electrificación Rural en las Comunidades Los Cabros, Marlon Alvarado, El Cacao, El Sol	2,441,595.00	2,441,595.00	100.00
Electrificación Rural en Seis Departamentos (BID-1017-SF-NI)	26,060,637.03	26,060,637.03	100.00
Electrificación Rural Mata de Guayaba, Nandasmo, Masaya	232,000.00	232,000.00	100.00
Electrificación Rural para el Desarrollo Lechero en Boaco y Chontales (BID-1017-SF-NI)	32,035,785.70	32,028,456.10	99.98
Electrificación Santa Clara Municipio San Fernando, Nueva Segovia	75,000.00	75,000.00	100.00
Estudio/Factibilidad Area Geotérmica Masaya - Granada - Nandaime P/La Multiutilización de la Geotermia	9,295,000.00	845,000.00	9.09
Fondo de Apoyo a Redes de Organizaciones Locales Electrificación Rural (FAROL-ER)	14,652,000.00	4,082,543.72	27.86
Planificación Energética y Escenarios de Desarrollo	1,859,000.00	169,000.00	9.09
Programa de Electrificación Rural en Apoyo a Aglomerados (BID-Apoyo PND)	18,300,000.00	2,464,648.33	13.47
Programa de Electrificación Rural en Zonas Productivas Area Concesionada	11,683,300.00	9,851,214.21	84.32
Programa en Eficiencia Energética para los Sectores Industrial y Comercial	1,465,200.00	133,200.00	9.09
Proyecto de Electrificación Rural para Zonas Aisladas (Perza/BM-3760/TF051960)	61,565,014.12	36,785,777.49	59.75
Valoración Potencial Eólico Sandy Bay SIRPE, Monkey Point, Zona Norte de Puerto Cabezas Bluefields	1,831,500.00	166,500.00	9.09
Proyecto de Electrificación Comunidad Sarca	35,000.00	-	-
Proyecto de Electrificación Jacomico	665,000.00	-	-
INSTITUTO DE LA VIVIENDA URBANA Y RURAL	181,135,650.38	180,404,366.10	99.60
Proyectos:	181,135,650.38	180,404,366.10	99.60
Programa Multifase para Viviendas de Interés Social (I Fase) (No.1111/SF-NI)	181,135,650.38	180,404,366.10	99.60
EMPRESA NACIONAL DE TRANSMISIÓN ELÉCTRICA - ENTRESA	33,130,018.00	28,122,456.00	84.89
Proyectos:	33,130,018.00	28,122,456.00	84.89
Ampliación Subestación Ticuantepe Segunda Etapa	1,665,382.00	1,665,382.00	100.00
Conexión Sub-Estación Tipitapa, Santa Barbara y Planta Nicaragua	342,990.00	342,990.00	100.00
Interconexión Eléctrica Bluefields - El Bluff (BID-1017-SF-NI)	1,622,875.00	1,622,875.00	100.00
Línea de Subtransmisión Matiguás - Siuna y Obras Asociadas (BID-1017-SF-NI)	9,525,598.00	5,012,301.00	52.62
Modernización de la Sub - Estación Planta Nicaragua	536,580.00	531,780.00	99.11
Modernización de la Subestación Las Banderas	300,000.00	300,000.00	100.00
Modernización de Subestación Boaco	300,000.00	300,000.00	100.00
Modernización Sistema Eléctrico Región Norte	740,925.00	251,460.00	33.94
Rehabilitación Sistema de Transmisión Eléctrica Managua (Fase IV)	4,393,600.00	4,393,600.00	100.00
Rehabilitación Subestación Nandaime	1,498,500.00	1,498,500.00	100.00
Sistema Interconexión Eléctrica para América Central (SIEPAC/BID-1096-SF-NI)	10,961,545.00	10,961,545.00	100.00
Suministro Transformadores de Potencia (BID-1017/10SF-NI)	1,242,023.00	1,242,023.00	100.00
UNIVERSIDADES Y CENTROS DE EDUCACIÓN TÉCNICA SUPERIOR	162,832,000.00	162,831,999.92	100.00
Proyectos:	162,832,000.00	162,831,999.92	100.00
Equipamiento Tecnológico de las Universidades Miembros del CNU(II Fase)	82,832,000.00	82,832,000.00	100.00
Proyecto de Inversión en Universidades Miembros del CNU	80,000,000.00	79,999,999.92	100.00
INSTITUTO NICARAGUENSE DE TELECOMUNICACIONES Y CORREOS	17,385,028.77	8,168,698.43	46.99
Proyectos:	17,385,028.77	8,168,698.43	46.99
Proyecto de Reforma de las Telecomunicaciones (3291)	17,385,028.77	8,168,698.43	46.99
RADIO NICARAGUA	962,370.00	962,370.00	100.00
Otro Gasto de Capital:	962,370.00	962,370.00	100.00
Transferencia a Radio Nicaragua	962,370.00	962,370.00	100.00
PROYECTO DE MODERNIZACIÓN /PNUD	16,700,000.00	16,700,000.00	100.00
Otro Gasto de Capital:	16,700,000.00	16,700,000.00	100.00
Proyecto de Modernización / PNUD	16,700,000.00	16,700,000.00	100.00
TRANSFERENCIA MUNICIPAL	643,471,869.34	643,471,869.00	100.00
Proyectos:	643,471,869.34	643,471,869.00	100.00
Transferencia Municipal(Proyectos de Inversión)	643,471,869.34	643,471,869.00	100.00
INSTITUTO TECNOLÓGICO NACIONAL	7,000,000.00	6,999,940.00	100.00
Proyectos:	7,000,000.00	6,999,940.00	100.00
Transferencia al INTECNA	7,000,000.00	6,999,940.00	100.00
MANTENIMIENTO Y CONSTRUCCIÓN DE ESTADIOS	8,350,000.00	8,350,000.00	100.00
Otro Gasto de Capital:	8,350,000.00	8,350,000.00	100.00
Alcaldía de Estelí (Ampliación del Estadio Independencia)	2,000,000.00	400,000.00	20.00
Construcción de Estadio Municipal de Chichigalpa	5,000,000.00	250,000.00	5.00
Construcción del Polideportivo de Diriomo	500,000.00	200,000.00	40.00
Estadio de Fútbol Diriangén, Diriamba (Reparación de Techo)	400,000.00	500,000.00	125.00
Federación Nicaraguense de Fútbol (Construcción Estadio de Managua)	250,000.00	5,000,000.00	2,000.00
Repara. Estadio, Liga de Beisbol Profes.(Masaya, Managua, Chinandega, León)	200,000.00	2,000,000.00	1,000.00

GOBIERNO CENTRAL
DETALLE DE GASTO DE CAPITAL (Proyectos y Otros)
ORGANISMO/PROYECTO
Ejecución Período 2005
Córdobas

ORGANISMO /TIPO DE GASTO/ PROYECTO/ACTIVIDAD	Presupuesto Actualizado	Ejecutado	Grado de Ejecución %
UCRESEP	225,763,929.66	171,360,633.56	75.90
Proyectos:	225,763,929.66	171,360,633.56	75.90
Apoyo a la Ejecución de la Reforma Institucional (SECEP, OAP,OEP, GE) (PS-TAC)	22,329,642.25	15,398,804.68	68.96
Apoyo a la Función de la Planificación Estratégica - Reducción de Pobreza - SECEP/Planificación -PSTAC	5,681,172.33	5,287,080.36	93.06
Apoyo a la Gobernabilidad y Transparencia - Participación Ciudadana - SECEP-Comunicación PSTAC	17,560,780.63	16,356,457.22	93.14
Consolidación y Expansión del Sistema Integrado de Gestión Financiera (PS-TAC)	105,731,582.56	78,699,427.61	74.43
Formulación de Políticas Fiscales MHCP/OAFE(PS-TAC)	16,268,936.54	12,629,571.33	77.63
Fortalecimiento del Sistema de Evaluación y Seguimiento de Políticas Públicas SECEP-Monitoreo PSTAC	7,563,272.00	4,238,335.98	56.04
Fortalecimiento Institucional del MINREX - SEREC-PS-TAC	3,356,228.00	1,499,667.96	44.68
Fortalecimiento y Expansión Sistema de Inversión Pública Gobierno de Nicaragua - SECEP-SNIP PSTAC	4,630,917.00	3,648,028.32	78.78
Implementación de la Ley de Servicio Civil (PS-TAC)	25,722,515.15	17,131,290.72	66.60
Implementación, Monitoreo, Evaluación para el Crecimiento y Reducción de Pobreza (PRSP) - TF	4,995,248.67	4,874,661.20	97.59
Unidad Coordinadora del Proyecto (UCP) (PS-TAC)	11,923,634.53	11,597,308.18	97.26
SISTEMA NAC. P/ PREVENCIÓN, MITIGACIÓN Y ATENCIÓN DE DESASTRES	107,788,063.27	96,446,363.98	89.48
Proyectos:	95,122,653.21	83,780,953.92	88.08
Reducción de la Vulnerabilidad ante Desastres Naturales, Crédito 3487-NI	95,122,653.21	83,780,953.92	88.08
Otro Gasto de Capital:	12,665,410.06	12,665,410.06	100.00
Prevención, Mitigación y Atención de Desastre	12,665,410.06	12,665,410.06	100.00
DIRECCIÓN GENERAL DE INGRESOS	10,500,365.47	10,500,365.47	100.00
Proyectos:	7,000,000.00	7,000,000.00	100.00
Adquisición de Terrenos e Infraestructura de las Administraciones de Rentas Departamentales de la DGI	7,000,000.00	7,000,000.00	100.00
Otro Gasto de Capital:	3,500,365.47	3,500,365.47	100.00
Dirección General de Ingresos	3,500,365.47	3,500,365.47	100.00
DIRECCIÓN GENERAL DE SERVICIOS ADUANEROS	7,815,461.70	7,645,521.58	97.83
Proyectos:	5,000,000.00	5,000,000.00	100.00
Rehabilitación Edificio DGA	5,000,000.00	5,000,000.00	100.00
Otro Gasto de Capital:	2,815,461.70	2,645,521.58	93.96
Servicios Aduaneros	2,815,461.70	2,645,521.58	93.96
COMISION NACIONAL DE DEMARCACIÓN Y TITULACIÓN	1,750,000.00	1,598,315.00	91.33
Otro Gasto de Capital:	1,750,000.00	1,598,315.00	91.33
Comisión Nacional de Demarcación y Titulación	1,750,000.00	1,598,315.00	91.33
MINISTERIO PÚBLICO	2,219,750.00	2,219,750.00	100.00
Otro Gasto de Capital:	2,219,750.00	2,219,750.00	100.00
Transferencia al Ministerio Público	2,219,750.00	2,219,750.00	100.00
MODERNIZACIÓN Y ACREDITACIÓN DE LA EDUCACIÓN TERCARIA	12,005,950.00	3,492,970.55	29.09
Proyectos:	12,005,950.00	3,492,970.55	29.09
Educación Terciaria Fase II	6,627,500.00	-	-
Modernización y Acreditación de la Educación Terciaria	5,378,450.00	3,492,970.55	64.94
TEATRO MUNICIPAL JOSÉ DE LA CRUZ MENA	100,000.00	100,000.00	100.00
Otro Gasto de Capital:	100,000.00	100,000.00	100.00
Teatro Municipal José de la Cruz Mena	100,000.00	100,000.00	100.00
PROGRAMA EFICIENCIA Y TRANSPARENCIA EN LAS CONTRATACIONES	27,891,678.38	26,053,517.00	93.41
Proyectos:	27,891,678.38	26,053,517.00	93.41
Eficiencia y Transparencia en las Contrataciones del Estado	27,891,678.38	26,053,517.00	93.41
INSTITUTO TÉCNICO ESPECIALIZADO JUAN PABLO II	500,000.00	500,000.00	100.00
Otro Gasto de Capital:	500,000.00	500,000.00	100.00
Instituto Técnico Especializado Juan Pablo II	500,000.00	500,000.00	100.00
IGLESIA PARROQUIAL SAN RAFAEL DEL NORTE	658,588.00	658,588.00	100.00
Proyectos:	658,588.00	658,588.00	100.00
Remodelación del Templo San Rafael Arcangel - San Rafael del Norte	658,588.00	658,588.00	100.00
ASILO DE ANCIANOS DE LEÓN EL BUEN PASTOR	100,000.00		-
Otro Gasto de Capital:	100,000.00		-
Asilo de Ancianos de León El Buen Pastor	100,000.00		-
PROGRAMA DE BECAS PARA MAESTROS EMPÍRICOS DE LA FACULTAD DE HUMANIDADES REDEMOTORIS MATER	7,000,000.00	7,000,000.00	100.00
Otro Gasto de Capital:	7,000,000.00	7,000,000.00	100.00
Programa de Becas para Maestros Empíricos de la Facultad de Humanidades Redemptoris Mater	7,000,000.00	7,000,000.00	100.00

GOBIERNO CENTRAL
DETALLE DE GASTO DE CAPITAL (Proyectos y Otros)
ORGANISMO/PROYECTO
Ejecución Período 2005
Córdobas

ORGANISMO /TIPO DE GASTO/ PROYECTO/ACTIVIDAD	Presupuesto Actualizado	Ejecutado	Grado de Ejecución %
ESCUELA AGUSTINA MIRANDA DE QUEZADA	34,227.00	-	-
Otro Gasto de Capital:	34,227.00	-	-
Escuela Agustina Miranda de Quezada	34,227.00		-
INSTITUTO DE DEFENSA AL CONSUMIDOR	500,000.00	500,000.00	100.00
Otro Gasto de Capital:	500,000.00	500,000.00	100.00
Instituto de Defensa al Consumidor	100,000.00	100,000.00	100.00
Asociación de Defensa al Consumidor Masaya (ACODEMA)	100,000.00	100,000.00	100.00
Asociación de Defensa al Consumidor de León (ACODELE)	100,000.00	100,000.00	100.00
Asociación de Defensa al Consumidor de Granada (ACOGRA)	100,000.00	100,000.00	100.00
Asociación Municipal de Defensa al Consumidor de Corinto	100,000.00	100,000.00	100.00
CENTRO CASA MATERNA NUEVA ESPERANZA EL RAMA	264,600.00	264,600.00	100.00
Otro Gasto de Capital:	264,600.00	264,600.00	100.00
Centro Casa Materna Nueva Esperanza El Rama	264,600.00	264,600.00	100.00
COMITÉ DE PATRIMONIO CULTURAL DE LA HUMANIDAD DE LA CATEDRAL DE LEÓN	500,000.00	500,000.00	100.00
Otro Gasto de Capital:	500,000.00	500,000.00	100.00
Comité de Patrimonio Cultural de la Humanidad de la Catedral Metropolitana de León	500,000.00	500,000.00	100.00
FONDOS DE CONTRAVALOR	57,792,857.77	57,774,717.60	99.97
Otro Gasto de Capital:	57,792,857.77	57,774,717.60	99.97
Apoyo a 20 Beneficiarios del Proyecto Habitacional Santa Emilia	44,540.00	44,540.00	100.00
Apoyo a la Diversificación de la Actividad Acuicola, Crear Empleo	1,200,235.05	1,200,235.05	100.00
Apoyo al componente de infraestructura del proyecto Aras Malpaisillo	1,030,000.00	1,030,000.00	100.00
Apoyo al Mejoramiento de la Competitividad de Pequeños y Medianos Productores	3,345,387.00	3,345,387.00	100.00
Apoyo para la Prevención de la Accidentalidad de Tránsito	4,637,413.44	4,637,413.44	100.00
Construcción de 30 Viviendas concentradas para familias	337,491.00	337,491.00	100.00
Fondo de Crédito Rural	42,358,305.93	42,358,305.93	100.00
Mejoramiento urbano de la ciudad de Managua - Obras complementarias	2,523,999.44	2,523,999.44	100.00
Mejoramiento del sistema de distribución de agua potable	340,536.00	340,536.00	100.00
Prog. de apoyo a procesos de formación integral con niños /as	332,224.10	332,224.10	100.00
Rehab. de est. comunales y creación de peq. huertos fam. en los Bo. Oscar Gomez y Sto. Domingo, Estelí	512,376.00	512,376.00	100.00
Secretaría Técnica FCV Canadá - Nicaragua	1,009,591.00	991,450.83	98.20
Secretaría Técnica FCV Italia - Nicaragua	120,758.81	120,758.81	100.00
FEDERACIÓN DE ATLETISMO DE NICARAGUA/ FEDERACIÓN NICARAGÜENSE DE ATLETISMO	200,000.00	200,000.00	100.00
Otro Gasto de Capital:	200,000.00	200,000.00	100.00
Federación de Atletismo de Nicaragua/Federación Nicaragüense de Atletismo	200,000.00	200,000.00	100.00
ORDENAMIENTO DE LA PROPIEDAD	107,776,237.46	105,946,679.61	98.30
Proyectos:	107,776,237.46	105,946,679.61	98.30
Ampliación de la Cobertura del Proyecto de Ordenamiento de la Propiedad (PRODEP)	3,202,789.00	2,467,650.95	77.05
Ordenamiento de la Propiedad Las Tunas, Waslala, Managua y Nueva Guinea	3,330,334.00	3,154,827.19	94.73
Proyecto de Ordenamiento de la Propiedad (BM-3665-NI)	101,243,114.46	100,324,201.47	99.09
PROGRAMA DE APOYO A LA IMPLEMENTACIÓN DE LA ESTRATEGIA DE REDUCCIÓN DE LA POBREZA	14,998,589.23	14,779,030.66	98.54
Otro Gasto de Capital:	14,998,589.23	14,779,030.66	98.54
Programa de Apoyo a la Implementación de ERCERP (PAI/INIFOM)	421,675.00	421,675.00	100.00
Programa de Apoyo a la Implementación de ERCERP (PAI/MAGFOR)	49,284.00	49,284.00	100.00
Programa de Apoyo a la Implementación de ERCERP (PAI/MECD)	826,582.60	826,582.60	100.00
Programa de Apoyo a la Implementación de ERCERP (PAI/MIFAM)	3,642,871.20	3,423,312.63	93.97
Programa de Apoyo a la Implementación de ERCERP (PAI/MINSA)	6,175,660.00	6,175,660.00	100.00
Programa de Apoyo a la Implementación de ERCERP (PAI/SETEC)	3,882,516.43	3,882,516.43	100.00
CLÍNICA LA OTRA SONRISA / FUNDACIÓN LA VERDE SONRISA	250,000.00	250,000.00	100.00
Otro Gasto de Capital:	250,000.00	250,000.00	100.00
Clínica La Otra Sonrisa/Fundación La Verde Sonrisa	250,000.00	250,000.00	100.00
AYUDA A TEMPLOS Y SANTUARIOS RELIGIOSOS	8,757,436.00	8,674,636.00	99.05
Otro Gasto de Capital:	8,757,436.00	8,674,636.00	99.05
Capilla de la Virgen de los Milagros, Quezalguaque	50,000.00	50,000.00	100.00
Capilla San Francisco de Asís La Concepción Masaya	500,000.00	500,000.00	100.00
Capilla San Pedro, Rubenia, Managua	100,000.00	100,000.00	100.00
Casa Cural Parroquia de San Juan Bautista (San Juan de Oriente)	100,000.00	100,000.00	100.00
Catedral de Granada	300,000.00	300,000.00	100.00
Iglesia Católica de Villa Flor	30,000.00	30,000.00	100.00
Iglesia Católica San Ramón, Matagalpa	150,000.00	150,000.00	100.00
Iglesia Católica Santísima Trinidad, Managua	50,000.00	50,000.00	100.00
Iglesia de Condega	250,000.00	250,000.00	100.00
Iglesia de Dipilto (Reparación y mejoramiento Iglesia)	50,000.00	50,000.00	100.00
Iglesia de Jesús de la Divina Misericordia (Villa Fontana - Managua)	250,000.00	200,000.00	80.00
Iglesia de Somoto	140,000.00	140,000.00	100.00
Iglesia El Calvario, Masaya	200,000.00	200,000.00	100.00
Iglesia El Carmen, Barrio Veracruz, Los Madrigales, Nindirí - Masaya	34,636.00	34,636.00	100.00

GOBIERNO CENTRAL
DETALLE DE GASTO DE CAPITAL (Proyectos y Otros)
ORGANISMO/PROYECTO
Ejecución Período 2005
Córdobas

ORGANISMO /TIPO DE GASTO/ PROYECTO/ACTIVIDAD	Presupuesto Actualizado	Ejecutado	Grado de Ejecución %
Iglesia Moraba en Nicaragua	360,000.00	360,000.00	100.00
Iglesia Nuestra Señora de Candelaria, Diriomo	250,000.00	250,000.00	100.00
Iglesia Parroquial Santiago, Boaco (Ayuda p/el H. Ancianos y Construcción de pozo)	100,000.00	100,000.00	100.00
Iglesia San Jerónimo de Masaya	500,000.00	500,000.00	100.00
Iglesia San José de Ocotal	100,000.00	100,000.00	100.00
Iglesia San Pablo, Managua	500,000.00	500,000.00	100.00
Iglesia San Pedro Apóstol de Diría	100,000.00	100,000.00	100.00
Iglesia San Pedro Apóstol de Mozote	100,000.00	100,000.00	100.00
Iglesia Santo Cristo de Esquipulas, El Sauce – León/ Santuario Nacional Nuestro Señor de los Milagros	600,000.00	600,000.00	100.00
Iglesia Tabernáculo Príncipe de Paz	200,000.00	200,000.00	100.00
Iglesias de Muy Muy	70,000.00	70,000.00	100.00
Nuestra Señora de Dolores (Santa María de Pantasma-Jinotega)	100,000.00	100,000.00	100.00
Nuestra Señora de La Merced (El Cuá Jinotega)	100,000.00	100,000.00	100.00
Nuestra Señora de Lourdes (Concordia Jinotega)	50,000.00	50,000.00	100.00
Parroquia de Nandaime	100,000.00	100,000.00	100.00
Parroquia de San Marcos, Carazo	500,000.00	500,000.00	100.00
Parroquia de San Pedro de Puerto Cabezas	90,000.00	90,000.00	100.00
Parroquia de Somotillo, Chinandega	25,000.00	25,000.00	100.00
Parroquia de Villanueva, Chinandega	25,000.00	25,000.00	100.00
Parroquia Nuestra Señora de Altigracia, Managua	200,000.00	200,000.00	100.00
Parroquia San José, Matiguás	150,000.00	150,000.00	100.00
Parroquia San Judas Tadeo	250,000.00	250,000.00	100.00
Parroquia Santa Ana de Nindirí	250,000.00	250,000.00	100.00
Parroquia Santa Martha de Managua	500,000.00	500,000.00	100.00
Parroquia Santo Tomás Apóstol de Corinto Chinandega	200,000.00	200,000.00	100.00
Restauración de Templos de la Iglesia Católica/ Parroquia Santo Cristo de Esquipulas, Managua	500,000.00	500,000.00	100.00
Santuario del Divino Niño de Estelí	500,000.00	500,000.00	100.00
Seminario Arquidiocesano La Purísima	100,000.00	100,000.00	100.00
Templo Evangélico Glorias de Dios, El Coral	15,000.00	-	-
Templo Iglesia Evangélica Peniel	17,800.00	-	-
CEMENTERIO SAN PEDRO DE MANAGUA	400,000.00	400,000.00	100.00
Otro Gasto de Capital	400,000.00	400,000.00	100.00
Cementerio San Pedro de Managua	400,000.00	400,000.00	100.00
ALCALDÍA DE NIQUINOHOMO	1,000,000.00	1,000,000.00	100.00
Proyectos:	1,000,000.00	1,000,000.00	100.00
Obras Municipales Niquinohomo	1,000,000.00	1,000,000.00	100.00
SUBSIDIO DE ENERGÍA ELÉCTRICA PARA LA COSTA ATLÁNTICA	63,872,000.00	63,872,000.00	100.00
Otro Gasto de Capital	63,872,000.00	63,872,000.00	100.00
Subsidio de Energía Eléctrica para la Costa Atlántica	63,872,000.00	63,872,000.00	100.00
CONSEJO NACIONAL DEL CAFÉ (CONACAFE)	3,350,000.00	3,350,000.00	100.00
Otro Gasto de Capital	3,350,000.00	3,350,000.00	100.00
Consejo Nacional del Café	3,350,000.00	3,350,000.00	100.00
ARCHIVO ARQUIDIOCESANO DE LEÓN/ ARCHIVO HISTÓRICO ARQUIDIOCESANO DE LEÓN	100,000.00	100,000.00	100.00
Otro Gasto de Capital	100,000.00	100,000.00	100.00
Archivo Arquidiocesano de León/Archivo Histórico Arquidiocesano de León	100,000.00	100,000.00	100.00
OTRAS INSTITUCIONES	8,099,220.00	7,805,000.00	96.37
Otro Gasto de Capital	8,099,220.00	7,805,000.00	96.37
ACRIPPO, (Cultura, Música y Educación)/ACRISPO, Asociación Cristiana para impulsar al Ser Humano y Luchar	200,000.00	200,000.00	100.00
Alcaldía (8 Kmts.,Caño Blanco,El Arenal, en San José de las Vega)	80,000.00	80,000.00	100.00
Alcaldía de Comalapa (Rehabilitación de camino Comalapa-El Pochote)	75,000.00	75,000.00	100.00
Alcaldía de la Concepción (Const. De Centro de Salud con camas)	500,000.00	300,000.00	60.00
Alcaldía de la Libertad (Rehab.camino El Bizcocho- Betulia)	85,000.00	85,000.00	100.00
Alcaldía de León (Recarpeteo de las Calles y Centros Hist. de León)	2,000,000.00	2,000,000.00	100.00
Alcaldía de Matiguás (Cosnt. De Puente de Vado de Ríos)	300,000.00	300,000.00	100.00
Alcaldía de Río Blanco (Const. De Puente de Vado de Río la Ponsoña)	250,000.00	250,000.00	100.00
Alcaldía de Santo Domingo (Rehab. Escuelita Comarca El Mono)	55,000.00	55,000.00	100.00
Alcaldía de Sébaco (Parque Comunal en Chaguitillo)	100,000.00	100,000.00	100.00
Alcaldía del Coral (Construcción de dos paradas de buses, El Coral)	40,000.00	40,000.00	100.00
Alcaldía del Viejo (Adoquinado 2.2 km., en el Hato)	800,000.00	800,000.00	100.00
Alcaldía El Rama (Adquisición de equipo de vigilancia del parque ecológico)	240,000.00	240,000.00	100.00
Alcaldía Municipal de Santa Lucía (6 Kmts. Santa Lucía a las Mercedes)	60,000.00	60,000.00	100.00
Asoc. De Ganaderos de Boaco (12 kmts. Roblar a la Virgen)	120,000.00	120,000.00	100.00
Asoc. De Ganaderos de Boaco (30 kmts. Boaco a San José de los Remates)	225,000.00	225,000.00	100.00
Asoc.de Ganaderos de Boaco(35 km. Del portón hasta empalme Julio Mora)	225,000.00	225,000.00	100.00
ASODES (10 kmts. De la Pita, Los Moyejones, Santo Tomás)	70,000.00	70,000.00	100.00
ASODES (10 Kmts. De Santo Thomás a Jicarito)	90,000.00	90,000.00	100.00
ASODES (Bacheo de la Pólvora-Tierra Blanca, Santo Thomás)	50,000.00	50,000.00	100.00
Caritas de Juigalpa (20 kmts. De Juste la Granja de San Pedro del Lóvago)	200,000.00	200,000.00	100.00
Casa Materna de Matiguás, Matagalpa	10,000.00	10,000.00	100.00
CDI Nuevo Amanecer, Nueva Segovia	50,000.00	50,000.00	100.00
Centro Educativo para Ciegos de Managua	150,000.00	150,000.00	100.00
Centro para la Conservación de la Naturaleza Agrop. De la RAAN	59,220.00	-	-
Clínica Odontológica de la UNAN - León	500,000.00	500,000.00	100.00

GOBIERNO CENTRAL
DETALLE DE GASTO DE CAPITAL (Proyectos y Otros)
ORGANISMO/PROYECTO
Ejecución Período 2005
Córdoba

ORGANISMO /TIPO DE GASTO/ PROYECTO/ACTIVIDAD	Presupuesto Actualizado	Ejecutado	Grado de Ejecución %
Comisaría de la Mujer, de Masaya	500,000.00	500,000.00	100.00
Cruz Roja de Ocotal, Nueva Segovia	50,000.00	50,000.00	100.00
Cuerpo de Bomberos de Boaco	50,000.00	50,000.00	100.00
Equipamiento del Auxilio Judicial de Chinandega	35,000.00	35,000.00	100.00
Escuela Bertha Briones, Esteli	300,000.00	300,000.00	100.00
Instituto Nicaragüense de Estudios Humanísticos, Managua	250,000.00	250,000.00	100.00
Juzgado de Chinandega (Construcción Salas de Entrevistas)	35,000.00		-
Policía de Chinandega (Const. Celdas Preventivas en Somotillo)	210,000.00	210,000.00	100.00
Policía de Chinandega (Construcción de Sala de Denuncias)	35,000.00	35,000.00	100.00
Sistema Penitenciario de Chinandega (Const.Salas de visitas)	100,000.00	100,000.00	100.00
ARCHIVO HISTÓRICO DE LA NACIÓN	300,000.00	300,000.00	100.00
Otro Gasto de Capital	300,000.00	300,000.00	100.00
Archivos Histórico de la Nación	300,000.00	300,000.00	100.00
BIBLIOTECA ALEMANA BIBLIOBUS/ASOCIACIÓN NICARAGÜENSE - ALEMANA DE CULTURA BERTOLT BRECHT	100,000.00	100,000.00	100.00
Otro Gasto de Capital	100,000.00	100,000.00	100.00
Biblioteca Alemana Bibliobús/ Asociación Nicaragüense - Alemana de Cultura Bertolt Brecht	100,000.00	100,000.00	100.00
SUPERINTENDENCIA DE BANCOS Y OTRAS INSTITUCIONES	340,000.00	-	-
Otro Gasto de Capital	340,000.00	-	-
Superintendencia de Bancos y Otras Instituciones	340,000.00		
COMITÉ OLÍMPICO	2,500,000.00	2,500,000.00	100.00
Otro Gasto de Capital	2,500,000.00	2,500,000.00	100.00
Comité Olímpico	2,500,000.00	2,500,000.00	100.00
HUELLAS DE ACAHUALINCA	300,000.00	300,000.00	100.00
Otro Gasto de Capital	300,000.00	300,000.00	100.00
Huellas de Acahualinca	300,000.00	300,000.00	100.00
EMPRESA PORTUARIA NACIONAL	20,000,000.00	20,000,000.00	100.00
Otro Gasto de Capital	20,000,000.00	20,000,000.00	100.00
Empresa Portuaria Nacional	20,000,000.00	20,000,000.00	100.00
ALCALDIA DE MASAYA	35,000.00	35,000.00	100.00
Otro Gasto de Capital	35,000.00	35,000.00	100.00
Proyecto de Letrinización , Barrio Nuevo Amanecer	35,000.00	35,000.00	100.00
TOTAL	8,933,608,464.79	7,749,878,179.88	86.75

SUBSISTEMA : SIEP

PRODUCCION 2005

PAGINA: 1 de 14

APLICACION : SIEP

MINISTERIO DE HACIENDA Y CREDITO PUBLICO

FECHA: 22/03/2006

ENTIDAD : MHCP

PRESUPUESTO EJECUTADO DE PROYECTOS DE INVERSION Y OTROS GASTOS DE CAPITAL
POR INSTITUCION Y FUENTES DE FINANCIAMIENTO

HORA: 06:12:55 PM

REPORTE: PRPSIEP131

USUARIO : DGP018

DE: ENERO

A: DICIEMBRE

Organismo / Proyecto	Recursos del Tesoro	Rentas con Destino Espec.	Rentas del Tesoro/Alivio	Donaciones Externas	Prestamos Externos	Total
ASAMBLEA NACIONAL	12,542,092.07	0.00	0.00	0.00	0.00	12,542,092.07
AMPLIACION EDIFICIO DE LA ASAMBLEA NACIONAL	10,000,000.00	0.00	0.00	0.00	0.00	10,000,000.00
Dirección Superior	1,234,888.15	0.00	0.00	0.00	0.00	1,234,888.15
Serv. de Informac. Doc. y Archivo Legislativo	130,170.19	0.00	0.00	0.00	0.00	130,170.19
Serv. de Relac. Internacionales, Divulgación y Prensa	277,808.48	0.00	0.00	0.00	0.00	277,808.48
Servicios Administrativos Financieros	623,391.80	0.00	0.00	0.00	0.00	623,391.80
Servicios de Análisis y Seguimiento al Gasto Público	33,355.71	0.00	0.00	0.00	0.00	33,355.71
Servicios de Asesoría Legislativa	242,477.74	0.00	0.00	0.00	0.00	242,477.74
CORTE SUPREMA DE JUSTICIA	42,860,386.34	2,606,436.43	0.00	0.00	10,640,210.59	56,107,033.36
Apelación Civil, Laboral Agraria y Penal	841,132.13	130,664.13	0.00	0.00	0.00	971,796.26
Casación, Amparo Inconstitucional y Quejas	10,441,291.79	77,205.47	0.00	0.00	0.00	10,518,497.26
Defensoría Pública	26,595.91	8,068.47	0.00	0.00	0.00	34,664.38
EQUIPAMIENTO Y FORTALECIMIENTO DEL SISTEMA DE COMUNI	4,994,999.00	0.00	0.00	0.00	0.00	4,994,999.00
FORTALECIMIENTO DEL PODER JUDICIAL EN PLANIFICACIÓN, FO	0.00	0.00	0.00	0.00	0.00	0.00
Juicios de Mayor Cuantía	730,535.91	523,036.81	0.00	0.00	0.00	1,253,572.72
Juicios de Menor Cuantía	568,712.32	591,669.85	0.00	0.00	0.00	1,160,382.17
MEJORA DEL ACCESO DE LAS MUJERES A LA JUSTICIA EN MATE	0.00	0.00	0.00	0.00	0.00	0.00
MEJORA Y SIMPLIFICACIÓN DEL PROCEDIMIENTO PROBATORIO	0.00	0.00	0.00	0.00	0.00	0.00
PLAN DE SOSTENIBILIDAD Y MODERNIZACIÓN DEL REGISTRO PÚ	2,443,542.00	0.00	0.00	0.00	0.00	2,443,542.00
PROGRAMA DE FACILITADORES JUDICIALES RURALES	484,968.00	0.00	0.00	0.00	0.00	484,968.00
PROGRAMA DE FORTALECIMIENTO JUDICIAL Y ACCESO A LA JU	3,356,597.00	0.00	0.00	0.00	10,640,210.59	13,996,807.59
PROYECTO DE INVERSIÓN EN LA C.S.J.	10,867,386.00	0.00	0.00	0.00	0.00	10,867,386.00
PROYECTO PILOTO PARA POSIBILITAR EL ACCESO A LA JUSTICIA	4,020,941.00	0.00	0.00	0.00	0.00	4,020,941.00
PROYECTO SIMPLIFICACIÓN OFICINA DE RECEPCIÓN DE CAUSA	1,202,551.00	0.00	0.00	0.00	0.00	1,202,551.00
Servicios de Apoyo Administrativo	479,032.93	484,979.71	0.00	0.00	0.00	964,012.64
Servicios de Apoyo Judicial	1,963,328.18	627,459.06	0.00	0.00	0.00	2,590,787.24
Servicios de Inscripción y Certificaciones	438,773.17	163,352.93	0.00	0.00	0.00	602,126.10
CONSEJO SUPREMO ELECTORAL	2,100,196.82	204,854.86	0.00	0.00	0.00	2,305,051.68
Dirección Superior	32,824.48	3,417.36	0.00	0.00	0.00	36,241.84
ELECCIONES REGIONALES	286,160.21	0.00	0.00	0.00	0.00	286,160.21
Elecciones Municipales	40,077.10	0.00	0.00	0.00	0.00	40,077.10
FORTALECIMIENTO INSTITUCIONAL DEL CONSEJO SUPREMO EL	0.00	0.00	0.00	0.00	0.00	0.00
REGISTRO DEL ESTADO CIVIL DE LAS PERSONAS	0.00	0.00	0.00	0.00	0.00	0.00
Servicios Administrativos	1,740,848.68	200,000.00	0.00	0.00	0.00	1,940,848.68
Servicios Administrativos Departamentales	286.35	0.00	0.00	0.00	0.00	286.35
Servicios Financieros	0.00	1,437.50	0.00	0.00	0.00	1,437.50
CONTRALORÍA GENERAL DE LA REPÚBLICA	1,921,944.78	0.00	0.00	154,890.46	8,437,160.04	10,513,995.28
Dirección Superior	42,677.21	0.00	0.00	0.00	0.00	42,677.21
Dirección y Coordinación Control Preventivo, Asesoría Legal	2,144.95	0.00	0.00	154,890.46	0.00	157,035.41
Dirección y Coordinación Planificación y Desarrollo Institucional	1,958.36	0.00	0.00	0.00	0.00	1,958.36
Dirección y Coordinación Relaciones Externas	1,703.47	0.00	0.00	0.00	0.00	1,703.47
Dirección y Coordinación Servicio de Auditoría Externa Sectorial y F	3,348.84	0.00	0.00	0.00	0.00	3,348.84
PROGRAMA DE MODERNIZACION DE LA C.G.R (No. 1100/SF-NI)	1,810,178.20	0.00	0.00	0.00	8,437,160.04	10,247,338.24
Servicio Administrativo Financiero	36,688.87	0.00	0.00	0.00	0.00	36,688.87
Servicio de Auditoría Delegación Estelí	0.00	0.00	0.00	0.00	0.00	0.00
Servicio de Auditoría Delegación Juigalpa (Chontales)	5,073.62	0.00	0.00	0.00	0.00	5,073.62
Servicio de Auditoría Delegación RAAN (Puerto Cabezas)	0.00	0.00	0.00	0.00	0.00	0.00
Servicio de Auditoría Delegación RAAS (Bluefields)	0.00	0.00	0.00	0.00	0.00	0.00
Servicio de Auditoría Delegación de Occidente (Chinandega)	280.00	0.00	0.00	0.00	0.00	280.00
Servicio de Auditoría Infraestructura, Transporte y Ambiental	0.00	0.00	0.00	0.00	0.00	0.00
Servicio de Auditoría Interna	3,639.78	0.00	0.00	0.00	0.00	3,639.78
Servicio de Auditoría Municipal	4,377.51	0.00	0.00	0.00	0.00	4,377.51
Servicio de Auditoría Presupuesto, Inversiones y Recaudación	0.00	0.00	0.00	0.00	0.00	0.00
Servicio de Trámite Judicial y Glosas	9,873.97	0.00	0.00	0.00	0.00	9,873.97

FILTRADO POR :

PARAMETROS ESPECIALES: Mes Inicial (MM)=1 / Mes Final (MM)=12

SUBSISTEMA : SIEP
 APLICACION : SIEP
 ENTIDAD : MHCP

PRODUCCION 2005
 MINISTERIO DE HACIENDA Y CREDITO PUBLICO
 PRESUPUESTO EJECUTADO DE PROYECTOS DE INVERSION Y OTROS GASTOS DE CAPITAL
 POR INSTITUCION Y FUENTES DE FINANCIAMIENTO

PAGINA: 2 de 14
 FECHA: 22/03/2006
 HORA: 06:12:55 PM
 REPORTE: PRPSIEP131

USUARIO : DGP018

DE: ENERO

A: DICIEMBRE

Organismo / Proyecto	Recursos del Tesoro	Rentas con Destino Espec.	Rentas del Tesoro/Alivio	Donaciones Externas	Prestamos Externos	Total
PRESIDENCIA DE LA REPÚBLICA	11,926,839.26	0.00	2,236,458.65	31,771,279.82	1,247,991.05	47,182,568.78
AMPLIACIÓN DEL ACCESO A LOS SERVICIOS FINANCIEROS (No.3	754,985.52	0.00	0.00	0.00	1,247,991.05	2,002,976.57
Asuntos Legales	63,820.87	0.00	0.00	0.00	0.00	63,820.87
Despacho de Protocolo	1,629.77	0.00	0.00	0.00	0.00	1,629.77
Dirección y Coordinación Vicepresidencia	72,211.18	0.00	0.00	0.00	0.00	72,211.18
Dirección y Coordinación, Atención y Protección Integral a la Niñez	20,439.20	0.00	0.00	0.00	0.00	20,439.20
Dirección y Coordinación, Despacho de la Presidencia	49,987.25	0.00	0.00	0.00	0.00	49,987.25
Dirección y Coordinación, Secretaría de Coordinación y Estrategia	1,787.91	0.00	0.00	0.00	0.00	1,787.91
FONDO SOCIAL SUPLEMENTARIO	4,404,321.35	0.00	0.00	6,815,015.78	0.00	11,219,337.13
FORTALECIMIENTO DE LA PARTICIPACIÓN INFANTIL	179,000.00	0.00	0.00	212,389.93	0.00	391,389.93
FORTALECIMIENTO INSTITUCIONAL (SEGUIM, MONIT. Y EVAL. DE	164,000.00	0.00	0.00	854,146.73	0.00	1,018,146.73
FORTALECIMIENTO Y ADMINISTRACIÓN DEL SISTEMA NACIONAL	4,372,618.60	0.00	0.00	0.00	0.00	4,372,618.60
IMPLEMENTACIÓN DEL PLAN DE ACCIÓN NACIONAL DE LA NIÑEZ	324,672.00	0.00	0.00	295,706.93	0.00	620,378.93
IMPLEMENTACIÓN DEL SISTEMA NACIONAL DE DEFENSORÍA DE	285,540.63	0.00	0.00	346,504.68	0.00	632,045.31
Oficina de Desarrollo y Asistencia Social	19,376.59	0.00	0.00	0.00	0.00	19,376.59
PROGRAMA DE APOYO A LA SECRETARÍA DE COORDINACIÓN Y	0.00	0.00	0.00	0.00	0.00	0.00
PROGRAMA DE ATENCIÓN A POBLACIÓN DE ESCASOS RECURS	0.00	0.00	0.00	6,341,457.20	0.00	6,341,457.20
PROGRAMA DE VOLUNTARIADO Y SERVICIO JUVENIL	499,670.70	0.00	0.00	0.00	0.00	499,670.70
PROGRAMA NACIONAL DE EDUCACIÓN NO FORMAL EN POBLAC	0.00	0.00	324,849.26	0.00	0.00	324,849.26
PROGRAMA NACIONAL DE INFORMACIÓN JUVENIL	248,544.35	0.00	545,400.69	0.00	0.00	793,945.04
PROGRAMA PARA MEJORAM. DEL MARCO DE GARANTÍAS MOBI	419,876.09	0.00	0.00	648,242.70	0.00	1,068,118.79
PROYECTO DE PREVENCIÓN Y ATENCIÓN A LA VIOLENCIA JUVE	0.00	0.00	697,535.41	0.00	0.00	697,535.41
Prensa	1,158.51	0.00	0.00	0.00	0.00	1,158.51
Presidencia	0.00	0.00	0.00	1,143,224.99	0.00	1,143,224.99
SISTEMA NACIONAL DE CONCERTACIÓN, COORDINACIÓN, INFO	0.00	0.00	668,673.29	15,114,590.88	0.00	15,783,264.17
Servicios Administrativos Financieros Presidencia de la República	43,198.74	0.00	0.00	0.00	0.00	43,198.74
MINISTERIO DE GOBERNACIÓN	32,262,299.87	6,709,880.04	223,880.42	32,983,320.04	0.00	72,179,380.37
AMPLIACIÓN Y EQUIPAMIENTO PARA LA COBERTURA RURAL Y M	0.00	0.00	0.00	0.00	0.00	0.00
Administración de Recursos Humanos	9,278.26	0.00	0.00	0.00	0.00	9,278.26
Administración de los Recursos Financieros	866.92	18,024.34	0.00	0.00	0.00	18,891.26
Asesoramiento Jurídico	0.00	26,030.77	0.00	0.00	0.00	26,030.77
Asistencia Técnica y Registro de Antecedentes Policiales	3,766.63	9,596.91	0.00	0.00	0.00	13,363.54
Asuntos Internos	0.00	11,725.99	0.00	0.00	0.00	11,725.99
Auditoría Interna	0.00	60,941.73	0.00	0.00	0.00	60,941.73
CONSTRUCCION OFICINA DE MIGRACION Y EXTRANJERIA EN S	4,997,145.77	0.00	0.00	0.00	0.00	4,997,145.77
CONSTRUCCIÓN DELEGACIÓN POLICIAL MUNICIPAL DE SAN MA	5,176,899.66	0.00	0.00	0.00	0.00	5,176,899.66
CONSTRUCCIÓN SISTEMA PENITENCIARIO DE ESTELÍ	1,248,494.10	0.00	0.00	0.00	0.00	1,248,494.10
Delegaciones Departamentales	1,582.95	456.78	0.00	0.00	0.00	2,039.73
Difusión de Información de la Labor Policial	16,721.70	5,025.00	0.00	0.00	0.00	21,746.70
Dirección y Coordinación de Policía Nacional	243,095.06	97,238.72	0.00	0.00	0.00	340,333.78
Dirección y Coordinación, Actividades Centrales	0.00	549,311.64	0.00	0.00	0.00	549,311.64
Dirección y Coordinación, Bomberos de Nicaragua	3,118,901.60	17,968.98	0.00	248,200.00	0.00	3,385,070.58
Dirección y Coordinación, Migración y Extranjería	1,861.77	1,731,309.03	0.00	0.00	0.00	1,733,170.80
Dirección y Coordinación, Sistema Penitenciario Nacional	11,998.91	212,124.51	0.00	0.00	0.00	224,123.42
FONDO NACIONAL DE SEGURIDAD Y EDUCACIÓN VIAL	0.00	405,333.09	0.00	0.00	0.00	405,333.09
Investigación a Delitos de Orden Económico	0.00	3,855.79	0.00	0.00	0.00	3,855.79
Logística y Mantenimiento de Equipos y Locales	93,985.70	1,702,289.90	0.00	0.00	0.00	1,796,275.60
PROGRAMA DE SEGURIDAD CIUDADANA	0.00	0.00	223,880.42	1,670,614.24	0.00	1,894,494.66
Peritaje Científico y de Medicina Forense	3,934.80	0.00	0.00	0.00	0.00	3,934.80
Planificación y Evaluación de la Actividad Policial	3,587.09	0.00	0.00	0.00	0.00	3,587.09
Prestación de Servicios Migratorios	0.00	822,106.42	0.00	0.00	0.00	822,106.42
Prestación de Servicios de Bomberos a Nivel Nacional	0.00	0.00	0.00	2,345,355.40	0.00	2,345,355.40
Prevención y Asistencia Social	0.00	0.00	0.00	25,172.16	0.00	25,172.16
Protección a Máximas Autoridades del Estado	51,007.70	33,105.59	0.00	0.00	0.00	84,113.29
REESTRUCTURACIÓN, FORTALECIMIENTO INSTITUCIONAL Y AM	8,826,047.45	0.00	0.00	28,693,978.24	0.00	37,520,025.69

FILTRADO POR :

PARAMETROS ESPECIALES: Mes Inicial (MM)=1 / Mes Final (MM)=12

SUBSISTEMA : SIEP
 APLICACION : SIEP
 ENTIDAD : MHCP

PRODUCCION 2005
 MINISTERIO DE HACIENDA Y CREDITO PUBLICO
 PRESUPUESTO EJECUTADO DE PROYECTOS DE INVERSION Y OTROS GASTOS DE CAPITAL
 POR INSTITUCION Y FUENTES DE FINANCIAMIENTO

PAGINA: 3 de 14
 FECHA: 22/03/2006
 HORA: 06:12:55 PM
 REPORTE: PRPSIEP131

USUARIO : DGP018

DE: ENERO

A: DICIEMBRE

Organismo / Proyecto	Recursos del Tesoro	Rentas con Destino Espec.	Rentas del Tesoro/Alivio	Donaciones Externas	Prestamos Externos	Total
MINISTERIO DE GOBERNACIÓN	32,262,299.87	6,709,880.04	223,880.42	32,983,320.04	0.00	72,179,380.37
REHABILITACIÓN CENTRO PENITENCIARIO CHINANDEGA	842,173.95	0.00	0.00	0.00	0.00	842,173.95
REHABILITACIÓN DEPARTAMENTO DE BOMBEROS DE CIUDAD S	1,895,293.58	0.00	0.00	0.00	0.00	1,895,293.58
REHABILITACIÓN DEPARTAMENTO DE BOMBEROS DE LA ZONA I	766,845.38	0.00	0.00	0.00	0.00	766,845.38
REHABILITACIÓN EDIFICIO SEDE MINISTERIO DE GOBERNACIÓN	48,788.77	0.00	0.00	0.00	0.00	48,788.77
REHABILITACIÓN SISTEMA PENITENCIARIO TIPTAPA	1,122,910.30	0.00	0.00	0.00	0.00	1,122,910.30
REHABILITACIÓN Y AMPLIACIÓN CENTRO PENITENCIARIO DE GR	1,778,557.78	0.00	0.00	0.00	0.00	1,778,557.78
REHABILITACIÓN Y AMPLIACIÓN CENTRO PENITENCIARIO DE JU	1,389,715.51	0.00	0.00	0.00	0.00	1,389,715.51
Registro y Control de Asociaciones	0.00	35,973.94	0.00	0.00	0.00	35,973.94
Regulación Vial e Investigación de Accidentes	84,950.32	9,019.50	0.00	0.00	0.00	93,969.82
Servicios Administrativos Financieros	0.00	747,067.63	0.00	0.00	0.00	747,067.63
Servicios de Prevención de Incendios y Riesgos Especiales	203,961.62	0.00	0.00	0.00	0.00	203,961.62
Servicios de Seguridad y Orden Público a Nivel Departamental	319,926.59	192,112.81	0.00	0.00	0.00	512,039.40
Vigilancia y Patrullaje	0.00	19,260.97	0.00	0.00	0.00	19,260.97
MINISTERIO DE RELACIONES EXTERIORES	238,861.99	0.00	0.00	1,969,659.71	0.00	2,208,521.70
Administración y Finanzas	101,862.40	0.00	0.00	144,779.36	0.00	246,641.76
Auditoría	0.00	0.00	0.00	4,602.70	0.00	4,602.70
Ceremonial Diplomático	0.00	0.00	0.00	2,875.00	0.00	2,875.00
Dirección y Coordinación Ceremonial y Protocolo del Estado	0.00	0.00	0.00	2,518.90	0.00	2,518.90
Dirección y Coordinación Política Exterior y Cooperación Externa	72,655.84	0.00	0.00	925,581.05	0.00	998,236.89
Dirección y Coordinación Servicios Consulares	22,577.43	0.00	0.00	0.00	0.00	22,577.43
Dirección y Coordinación de Actividades Centrales	41,766.32	0.00	0.00	883,664.53	0.00	925,430.85
Informática	0.00	0.00	0.00	1,365.21	0.00	1,365.21
Servicio Exterior	0.00	0.00	0.00	4,272.96	0.00	4,272.96
MINISTERIO DE DEFENSA	27,092,939.84	0.00	0.00	10,606,698.95	0.00	37,699,638.79
Defensa Nacional	25,000,000.00	0.00	0.00	0.00	0.00	25,000,000.00
Dirección y Coordinación, Actividades Centrales	31,574.67	0.00	0.00	2,807,554.18	0.00	2,839,128.85
GESTIÓN DEL RIESGO CON ENFOQUE EN LA NIÑEZ Y ADOLESCENCIA	367,800.00	0.00	0.00	2,391,113.02	0.00	2,758,913.02
PREVENCIÓN DE DESASTRES EN 37 COMUNIDADES DEL MUNICIPIO	431,500.00	0.00	0.00	1,630,567.14	0.00	2,062,067.14
PREVENCIÓN Y ATENCIÓN DE INCENDIOS FORESTALES EN EL MUNICIPIO	440,565.17	0.00	0.00	1,455,344.76	0.00	1,895,909.93
PROTECCIÓN ANTE DESASTRES EN VOLCÁN TELICA	455,200.00	0.00	0.00	2,067,200.00	0.00	2,522,400.00
SISTEMA DE ALERTA TEMPRANA EN 6 MUNICIPIOS DEL NORTE DEL MUNICIPIO	366,300.00	0.00	0.00	254,919.85	0.00	621,219.85
MINISTERIO DE HACIENDA Y CRÉDITO PÚBLICO	1,033,308.10	2,796,945.40	0.00	4,418,036.30	3,021,254.12	11,269,543.92
Dirección y Coordinación Ordenamiento de la Propiedad	25,556.07	0.00	0.00	0.00	0.00	25,556.07
APOYO A LA PROGRAMACIÓN Y PRIORIZACIÓN SECTORIAL NI-T1	284,840.81	0.00	0.00	4,060,972.88	0.00	4,345,813.69
APOYO AL SECTORIAL SOCIAL	0.00	0.00	0.00	102,434.58	0.00	102,434.58
Administración de Bienes del Estado	0.00	278,715.97	0.00	0.00	0.00	278,715.97
Administración del Sistema Presupuestario	1,868.12	0.00	0.00	0.00	0.00	1,868.12
Administración y Manejo de Fondos	17,693.31	0.00	0.00	254,628.84	0.00	272,322.15
Asuntos Jurídicos	2,514.59	0.00	0.00	0.00	0.00	2,514.59
Contrataciones Administrativas del Estado	0.00	2,392,646.11	0.00	0.00	0.00	2,392,646.11
Coordinación Delegaciones de la Propiedad	0.00	3,158.89	0.00	0.00	0.00	3,158.89
Coordinación Servicios Administrativos Financieros	113,731.16	0.00	0.00	0.00	0.00	113,731.16
Dirección Superior	154,662.46	0.00	0.00	0.00	0.00	154,662.46
Dirección y Coordinación de Servicios Tecnológicos	3,648.88	122,424.43	0.00	0.00	0.00	126,073.31
FORTALECIMIENTO DE LA ADMINISTRACIÓN PÚBLICA NIC-B7-31	0.00	0.00	0.00	0.00	0.00	0.00
SEGUNDO PROYECTO DE MUNICIPIOS RURALES / APOYO A REFORMA	0.00	0.00	0.00	0.00	3,021,254.12	3,021,254.12
Servicios Administrativos	398,910.04	0.00	0.00	0.00	0.00	398,910.04
Servicios de Auditoría	29,882.66	0.00	0.00	0.00	0.00	29,882.66
MINISTERIO DE FOMENTO, INDUSTRIA Y COMERCIO	5,702,005.12	958,076.84	6,694,593.78	56,553,506.57	88,250,991.56	158,159,173.87
ADQUISICIÓN LANCHAS GUARDA PESCA PARA VIGILANCIA Y PROTECCIÓN	0.00	0.00	0.00	0.00	0.00	0.00
APOYO A LA COMERCIALIZACIÓN DE LAS PYMES EN LA MICROEMPRESA	0.00	0.00	0.00	1,670,000.00	0.00	1,670,000.00
APOYO A LA INNOVACIÓN TECNOLÓGICA EN NICARAGUA	0.00	0.00	2,806,076.67	0.00	41,878,434.97	44,684,511.64
Asesoría Legal	1,047.13	7,918.33	0.00	0.00	0.00	8,965.46

FILTRADO POR :

PARAMETROS ESPECIALES: Mes Inicial (MM)=1 / Mes Final (MM)=12

SUBSISTEMA : SIEP
 APLICACION : SIEP
 ENTIDAD : MHCP

PRODUCCION 2005
MINISTERIO DE HACIENDA Y CREDITO PUBLICO
PRESUPUESTO EJECUTADO DE PROYECTOS DE INVERSION Y OTROS GASTOS DE CAPITAL
POR INSTITUCION Y FUENTES DE FINANCIAMIENTO

PAGINA: 4 de 14
 FECHA: 22/03/2006
 HORA: 06:12:55 PM
 REPORTE: PRPSIEP131

USUARIO : DGP018

DE: ENERO

A: DICIEMBRE

Organismo / Proyecto	Recursos del Tesoro	Rentas con Destino Espec.	Rentas del Tesoro/Alivio	Donaciones Externas	Prestamos Externos	Total
MINISTERIO DE FOMENTO, INDUSTRIA Y COMERCIO	5,702,005.12	958,076.84	6,694,593.78	56,553,506.57	88,250,991.56	158,159,173.87
DESARROLLO PESQUERO EN LA COSTA DEL PACÍFICO DE SAN J	0.00	0.00	0.00	0.00	0.00	0.00
DESARROLLO RESPONSABLE DE LA PESCA DE LANGOSTA EN NI	0.00	0.00	0.00	0.00	0.00	0.00
DISEÑO E IMPLEMENTACIÓN DE LA ESTRATEGIA DEL CENTRO D	992,852.27	0.00	0.00	12,592,628.56	0.00	13,585,480.83
Dirección General Administrativa Financiera	56,895.37	124,429.22	0.00	0.00	0.00	181,324.59
Dirección Superior	77,398.09	45,028.54	0.00	0.00	0.00	122,426.63
FORTALECIMIENTO DE LA GESTIÓN DE COMERCIO EXTERIOR D	2,934,802.90	374,731.54	0.00	4,673,340.47	21,836,178.73	29,819,053.64
FORTALECIMIENTO DE PRODUCTORES EXPORTADORES DE CA	0.00	0.00	564,915.48	927,520.08	0.00	1,492,435.56
FORTALECIMIENTO INSTITUCIONAL - UNIDAD COORDINADORA	294,224.70	0.00	0.00	0.00	0.00	294,224.70
FORTALECIMIENTO INSTITUCIONAL AL MIFIC	0.00	0.00	0.00	5,199,118.91	0.00	5,199,118.91
Investigación Pesquera y Acuicola	0.00	722.99	0.00	358,528.40	0.00	359,251.39
Monitoreo, Vigilancia y Control de Pesca y Acuicultura	0.00	183,963.78	0.00	0.00	0.00	183,963.78
Organismos Internacionales	3,378.47	3,323.50	0.00	0.00	0.00	6,701.97
PROG. DE SEGUIMIENTO A CAPTURA INCIDENTAL Y AVISTAMIE	0.00	0.00	0.00	743,340.00	0.00	743,340.00
PROGRAMA DE APOYO AL SECTOR AMBIENTAL EN NICARAGUA	0.00	0.00	289,180.67	2,084,515.88	0.00	2,373,696.55
PROGRAMA NACIONAL DE DESARROLLO DE LA MIPYMES NICAR	0.00	0.00	0.00	23,747,791.37	0.00	23,747,791.37
PROYECTO DE COMPETITIVIDAD APRENDIZAJE E INNOVACIÓN	0.00	0.00	2,771,115.03	1,223,567.88	24,536,377.86	28,531,060.77
Políticas de Fomento de Exportaciones e Inversiones	1,771.42	0.00	0.00	0.00	0.00	1,771.42
REHABILITACIÓN DEL SECTOR CAFETALERO EN NICARAGUA	0.00	0.00	263,305.93	0.00	0.00	263,305.93
Registro de la Propiedad Intelectual	5,997.28	217,958.94	0.00	0.00	0.00	223,956.22
SISTEMA DE ATENCIÓN Y TRAMITACIÓN SIMPLIFICADA PARA LA	1,333,637.49	0.00	0.00	3,083,427.19	0.00	4,417,064.68
SISTEMA INTEGRADO DE NORMALIZACIÓN, ACREDITACIÓN, CER	0.00	0.00	0.00	249,727.83	0.00	249,727.83
MINISTERIO DE EDUCACIÓN CULTURA Y DEPORTES	11,676,729.57	0.00	61,976,472.84	578,267,633.26	144,198,357.80	796,119,193.47
ACADEMIA DE BEISBOLL	500,000.00	0.00	0.00	935,200.00	0.00	1,435,200.00
APOYO A LA INFRAESTRUCTURA, EQUIPOS Y MEDIOS DE TRANS	0.00	0.00	0.00	9,078,071.61	0.00	9,078,071.61
APOYO AL MENOR TRABAJADOR EN LA INSERCIÓN ESCOLAR	0.00	0.00	0.00	0.00	0.00	0.00
CURSO DE HABILITACIÓN LABORAL	0.00	0.00	469,294.23	6,273,837.57	0.00	6,743,131.80
DISEÑO DE LA REFORMA EDUCATIVA BÁSICA Y MEDIA CON OR	0.00	0.00	569,247.66	2,426,157.93	0.00	2,995,405.59
Dirección y Coordinación, Educación Radiofónica y Televisa	0.00	0.00	0.00	53,390.48	0.00	53,390.48
Dirección Superior	32,137.72	0.00	0.00	0.00	0.00	32,137.72
FORTALECIMIENTO INFRAESTRUCTURA EDUCATIVA DE CENTR	0.00	0.00	10,372,730.36	15,854,111.94	0.00	26,226,842.30
FORTALECIMIENTO SECTOR EDUCATIVO PARA PREVENCIÓN Y	0.00	0.00	0.00	0.00	0.00	0.00
FORTALECIMIENTO SNIP-MECD	600,000.00	0.00	0.00	0.00	0.00	600,000.00
MANTENIMIENTO DE PATRIMONIO HISTÓRICO NACIONAL/INC	7,999,999.99	0.00	0.00	0.00	0.00	7,999,999.99
PREPARACIÓN DEL PROGRAMA DE LA REFORMA EDUCATIVA, P	0.00	0.00	2,903,362.29	1,013,981.43	27,753,544.72	31,670,888.44
PROFESIONALIZACIÓN DE LOS ASESORES PEDAGÓGICOS MUNI	0.00	0.00	0.00	0.00	0.00	0.00
PROGRAMA DE APOYO A LA TRANSFORMACIÓN ESTRUCTURAL	0.00	0.00	0.00	6,961,396.41	0.00	6,961,396.41
PROGRAMA DE APOYO A LAS POLÍTICAS DEL SECTOR EDUCATV	0.00	0.00	0.00	145,383,529.70	0.00	145,383,529.70
PROGRAMA DE EDUCACIÓN BÁSICA PARA JOVENES Y ADULTOS	0.00	0.00	6,731,684.23	0.00	76,598,116.86	83,329,801.09
PROGRAMA DE EDUCACIÓN BÁSICA Y CIUDADANÍA PARA TODO	0.00	0.00	1,169,093.01	13,547,020.54	0.00	14,716,113.55
PROGRAMA DE EDUCACIÓN BÁSICA, BASE II (POBLACIÓN MÁS S	0.00	0.00	0.00	10,175,653.88	0.00	10,175,653.88
PROGRAMA DE IDENTIFICACIÓN DE NECESIDADES DE INFRAES	0.00	0.00	9,995,290.91	11,478,752.62	0.00	21,474,043.53
PROGRAMA DE RECONSTRUCCIÓN REGIONAL PARA AMÉRICA C	0.00	0.00	0.00	118,179,296.79	0.00	118,179,296.79
PROGRAMA INTEGRAL DE NUTRICION ESCOLAR (PINE)	0.00	0.00	16,931,326.22	76,554,898.20	0.00	93,486,224.42
PROMOCIÓN DE LOS DERECHOS HUMANOS EN EL AMBITO DE L	0.00	0.00	0.00	3,216,389.13	0.00	3,216,389.13
PROTECCIÓN INFRAESTRUCTURA TNRD	2,035,682.49	0.00	0.00	0.00	0.00	2,035,682.49
PROYECTO DE EDUCACIÓN PARA NICARAGUA(PASEN)	0.00	0.00	4,071,410.97	75,738,909.95	39,846,696.22	119,657,017.14
PROYECTO DE HABILITACIÓN LABORAL - VULCANO DE NICARAG	0.00	0.00	0.00	1,724,156.15	0.00	1,724,156.15
Prospección y Políticas Educativas	0.00	0.00	0.00	992.22	0.00	992.22
REHABILITACIÓN DE INFRAESTRUCTURA ESCOLAR EN LOS DEP	0.00	0.00	44,059.60	6,206,923.94	0.00	6,250,983.54
REHABILITACIÓN DE INSTALACIONES ESCOLARES DE LA EDUCA	0.00	0.00	8,718,973.36	73,447,162.77	0.00	82,166,136.13
Servicio de Auditoría Interna	0.00	0.00	0.00	12,510.00	0.00	12,510.00
Servicios Administrativos y Financieros	496,403.37	0.00	0.00	5,290.00	0.00	501,693.37
Servicios de Educación Primaria	0.00	0.00	0.00	0.00	0.00	0.00
Servicios de Sistemas y Soportes Técnicos	12,506.00	0.00	0.00	0.00	0.00	12,506.00

FILTRADO POR :

PARAMETROS ESPECIALES: Mes Inicial (MM)=1 / Mes Final (MM)=12

SUBSISTEMA : SIEP
 APLICACION : SIEP
 ENTIDAD : MHCP

PRODUCCION 2005
 MINISTERIO DE HACIENDA Y CREDITO PUBLICO
 PRESUPUESTO EJECUTADO DE PROYECTOS DE INVERSION Y OTROS GASTOS DE CAPITAL
 POR INSTITUCION Y FUENTES DE FINANCIAMIENTO

PAGINA: 5 de 14
 FECHA: 22/03/2006
 HORA: 06:12:55 PM
 REPORTE: PRPSIEP131

USUARIO : DGP018

DE: ENERO

A: DICIEMBRE

Organismo / Proyecto	Recursos del Tesoro	Rentas con Destino Espec.	Rentas del Tesoro/Alivio	Donaciones Externas	Prestamos Externos	Total
MINISTERIO AGROPECUARIO Y FORESTAL	18,900,000.00	56,168.75	45,306,476.22	213,380,290.76	27,794,810.13	305,437,745.86
APOYO A FAMILIAS RURALES EN ZONAS AFECTADAS POR SEQU	0.00	0.00	5,997,782.94	31,676,272.83	0.00	37,674,055.77
APOYO AL INTA EN SU NUEVA ESTRATEGIA DE DESARROLLO TE	0.00	0.00	842,036.00	4,207,813.03	0.00	5,049,849.03
ASISTENCIA ALIMENTARIA PARA PERSONAS AFECTADAS POR D	0.00	0.00	4,558,032.43	42,223,902.48	0.00	46,781,934.91
Coordinación y Servicios de Apoyo a la Sanidad Agropecuaria	0.00	16,070.38	0.00	0.00	0.00	16,070.38
FONDO DE DESARROLLO AGROPECUARIO (FONDEAGRO) FASE	0.00	0.00	0.00	29,133,178.99	0.00	29,133,178.99
FORTALECIMIENTO A LAS OPERACIONES DEL INTA (BM-3371-NI)	0.00	0.00	16,150,500.00	13,924,412.20	0.00	30,074,912.20
FORTALECIMIENTO PARA EL MANEJO DE CUENCAS Y LA PREVE	0.00	0.00	349,999.90	1,093,819.63	0.00	1,443,819.53
FORTALECIMIENTO PROGRAMA NACIONAL DE VIGILANCIA FITOS	0.00	0.00	0.00	5,167,808.83	0.00	5,167,808.83
FORTALECIMIENTO SNIP/MAGFOR	0.00	0.00	599,999.09	0.00	0.00	599,999.09
INICIATIVA POR EL DESARROLLO RURAL DE NICARAGUA	0.00	0.00	500,000.00	36,785,396.24	0.00	37,285,396.24
MODELO ATENCIÓN PRODUCTIVA A PEQUEÑOS PRODUCTORES	0.00	0.00	1,590,000.00	5,136,267.18	0.00	6,726,267.18
MULTIPLICACIÓN Y LA DISEMINACIÓN DE LOS REPRODUCTORE	0.00	0.00	2,081,297.98	0.00	0.00	2,081,297.98
Mejoramiento Genético Pecuario	0.00	28,259.12	0.00	0.00	0.00	28,259.12
PLAN MAESTRO DE MANEJO FORESTAL - FASE INVERSIÓN	0.00	0.00	1,067,000.00	1,382,822.04	0.00	2,449,822.04
PROGRAMA DE APOYO AL MAGFOR Y DESARROLLO DE LOS FAI	0.00	0.00	314,343.04	5,750,421.97	0.00	6,064,765.01
PROGRAMA DE APOYO AL SECTOR AGRÍCOLA (PASADANIDA II)	0.00	0.00	0.00	2,560,631.14	0.00	2,560,631.14
PROGRAMA ERRADICACIÓN DEL GUSANO BARRENADOR DEL G	1,900,000.00	0.00	0.00	7,270,147.48	0.00	9,170,147.48
PROYECTO DE TECNOLOGÍA AGROPECUARIA (FASE I/BM-3371-N	0.00	0.00	7,881,684.84	15,288,649.14	17,252,355.27	40,422,689.25
PROYECTO DE TECNOLOGÍA AGRÍCOLA FASE II (PRORURAL)	17,000,000.00	0.00	0.00	0.00	0.00	17,000,000.00
PROYECTO REGIONAL DE CONTROL Y ERRADICACIÓN DE LA PE	0.00	0.00	0.00	0.00	0.00	0.00
SEGURIDAD ALIMENTARIA CUERPO DE PAZ - INTA	0.00	0.00	350,000.00	2,620,000.00	0.00	2,970,000.00
SERVICIOS DE SANIDAD AGROPECUARIA Y FORESTAL (BID-1500	0.00	0.00	3,023,800.00	0.00	10,542,454.86	13,566,254.86
VIGILANCIA EPIDEMIOLÓGICA DE LA SALUD ANIMAL	0.00	0.00	0.00	9,158,747.58	0.00	9,158,747.58
Vigilancia y Campañas Epidemiológicas	0.00	11,839.25	0.00	0.00	0.00	11,839.25
MINISTERIO DE TRANSPORTE E INFRAESTRUCTURA	268,547,005.57	440,626.06	179,741,678.28	140,419,157.59	771,397,137.85	1,360,545,605.35
ADOQUINADO DE 13 KMS DEL PUENTE AL TRANSITO EN EL MUN	370,000.00	0.00	5,330,000.00	0.00	0.00	5,700,000.00
ADOQUINADO DE CARRETERA DE JINOTEPE AL OJOCHAL	0.00	0.00	2,000,000.00	0.00	0.00	2,000,000.00
ADOQUINADO DE SAN MARTIN AL SANTUARIO SANGRE DE CRIS	0.00	0.00	4,000,000.00	0.00	0.00	4,000,000.00
AMPLIACIÓN DE CARRETERA TICUANTEPE- MASAYA- GRANAD	28,499,897.77	0.00	0.00	0.00	179,634,101.56	208,133,999.33
CARRETERA EMPALME SANTA RITA, VILLA EL CARMEN - LOS AB	3,000,000.00	0.00	0.00	0.00	0.00	3,000,000.00
CARRETERA SAN RAFAEL DEL SUR - LOS LARIOS	3,000,000.00	0.00	0.00	0.00	0.00	3,000,000.00
CONSERVACION SISTEMA ADMINISTRACION DE PAVIMENTO	3,999,690.38	0.00	0.00	0.00	0.00	3,999,690.38
CONSTRUCCION DE PUENTES EN LIMITE DEPARTAMENTAL DE	500,000.00	0.00	2,500,000.00	0.00	0.00	3,000,000.00
CONSTRUCCIÓN CARRETERA ESQUIPULAS - MUY MUY (FACTIB	501,826.54	0.00	0.00	0.00	0.00	501,826.54
CONSTRUCCIÓN DE CARRETERA SAN RAFAEL DEL NORTE - YA	213,555.24	0.00	0.00	0.00	0.00	213,555.24
COOPERACIÓN AL PROGRAMA DE DESMINADO HUMANITARIO	599,266.59	0.00	0.00	17,600,000.00	0.00	18,199,266.59
DISEÑO PARA ADOQUINADO DE JUIGALPA - LA LIBERTAD - SANT	359,254.54	0.00	0.00	0.00	0.00	359,254.54
DISEÑO PARA ADOQUINADO DE JUIGALPA - PUERTO DIAZ	289,128.51	0.00	0.00	0.00	0.00	289,128.51
DISEÑO PARA LA REHAB. Y MEJORAMIENTO DE LA CARRETERA	109,490.00	0.00	0.00	0.00	0.00	109,490.00
DRENAJE DE CARRETERAS	14,999,986.15	0.00	0.00	0.00	0.00	14,999,986.15
Dirección y Coordinación, Normación Control y Regulación de los Se	0.00	3,665.08	0.00	0.00	0.00	3,665.08
Dirección y Coordinación, Normación y Contro Servicios Transporte	0.00	4,172.07	0.00	0.00	0.00	4,172.07
Dirección y Coordinación, Servicios de Normación, Regulación y Co	0.00	10,505.25	0.00	0.00	0.00	10,505.25
División Gestión Ambiental (Emisiones Vehiculares)	0.00	422,283.66	0.00	0.00	0.00	422,283.66
ELECTRIFICACIÓN EL CARRIZAL - LAS VEGAS Y LA MONTAÑITA,	0.00	0.00	0.00	0.00	0.00	0.00
EMPALME MIRAMAR COMPLEJO EL VELERO	6,183,432.00	0.00	0.00	0.00	0.00	6,183,432.00
ESTUDIO DE FACTIBILIDAD Y DISEÑO PARA LA PAVIMENTACIÓN	1,108,322.24	0.00	0.00	5,265,274.14	0.00	6,373,596.38
ESTUDIO DE FACTIBILIDAD Y DISEÑO PARA PAVIMENTACIÓN DE	1,300,951.97	0.00	0.00	0.00	0.00	1,300,951.97
ESTUDIO Y DISEÑO PARA LA REHAB. DE LA CARRETERA EMP. PU	97,744.30	0.00	0.00	0.00	0.00	97,744.30
ESTUDIO Y DISEÑO PARA LA REHAB. DE LA CARRETERA LAS ESC	308,520.53	0.00	0.00	0.00	0.00	308,520.53
ESTUDIO Y DISEÑO PARA LA REHAB. Y MEJORAMIENTO DE CAR	204,843.02	0.00	0.00	0.00	0.00	204,843.02
ESTUDIO Y DISEÑO PARA LA REHAB. Y MEJORAMIENTO DE LA C	274,131.86	0.00	0.00	0.00	0.00	274,131.86
ESTUDIO Y DISEÑO PARA LA REHABILITACION DE LA CARRETER	73,976.92	0.00	0.00	0.00	0.00	73,976.92
FORTALECIMIENTO SNIP-MTI	649,006.72	0.00	0.00	0.00	0.00	649,006.72

FILTRADO POR :

PARAMETROS ESPECIALES: Mes Inicial (MM)=1 / Mes Final (MM)=12

SUBSISTEMA : SIEP
 APLICACION : SIEP
 ENTIDAD : MHCP

PRODUCCION 2005
MINISTERIO DE HACIENDA Y CREDITO PUBLICO
PRESUPUESTO EJECUTADO DE PROYECTOS DE INVERSION Y OTROS GASTOS DE CAPITAL
POR INSTITUCION Y FUENTES DE FINANCIAMIENTO

PAGINA: 6 de 14
 FECHA: 22/03/2006
 HORA: 06:12:55 PM
 REPORTE: PRPSIEP131

USUARIO : DGP018

DE: ENERO

A: DICIEMBRE

Organismo / Proyecto	Recursos del Tesoro	Rentas con Destino Espec.	Rentas del Tesoro/Alivio	Donaciones Externas	Prestamos Externos	Total
MINISTERIO DE TRANSPORTE E INFRAESTRUCTURA	268,547,005.57	440,626.06	179,741,678.28	140,419,157.59	771,397,137.85	1,360,545,605.35
II PROGRAMA DE REHABILITACIÓN Y MANTENIMIENTO DE CARR	3,689,612.79	0.00	0.00	0.00	11,199,928.26	14,889,541.05
III PROGRAMA DE REHABILITACIÓN Y MANTENIMIENTO DE CAR	0.00	0.00	27,012,444.54	0.00	67,950,142.95	94,962,587.49
IV PROGRAMA DE REHABILITACIÓN Y MANTENIMIENTO DE CARR	0.00	0.00	0.00	0.00	0.00	0.00
MEJORAMIENTO DE CAMINO CHAGUITILLO, RÍO SAN JUAN 6KM	0.00	0.00	600,000.00	0.00	0.00	600,000.00
MEJORAMIENTO DE CAMINOS RURALES (ADOQUINADO) (No.346	4,311,677.23	0.00	30,074,067.25	0.00	163,279,805.26	197,665,549.74
MEJORAMIENTO DE CARRETERA MATA GALPA - JINOTEGA	3,937,546.00	0.00	21,595,454.00	0.00	0.00	25,533,000.00
MEJORAMIENTO DEL CAMINO SANTA CLARA - SUSUCAYAN - EL J	0.00	0.00	8,790,532.00	0.00	39,425,904.24	48,216,436.24
MEJORAMIENTO DEL JICARO AL CAMASTRO, SAN MIGUELITO	700,000.00	0.00	0.00	0.00	0.00	700,000.00
MEJORAS EN LA CARRETERA RÍO BLANCO - PUERTO CABEZAS	0.00	0.00	22,803,443.08	38,118,770.63	8,305,838.88	69,228,052.59
PAVIMENTACIÓN CARRETERA COSTANERA LITORAL SUR	500,000.00	0.00	0.00	2,717,554.72	0.00	3,217,554.72
PAVIMENTACIÓN DE CARRETERA GUAYACAN-JINOTEGA (NIC/B7	4,828,205.39	0.00	0.00	9,427,156.59	0.00	14,255,361.98
PLAN VIAL DE COMPETITIVIDAD ZONA III (LEON, MATA GALPA Y JI	0.00	0.00	0.00	0.00	0.00	0.00
PROGRAMA DE TRANSPORTE DEPARTAMENTO DE ESTELÍ	0.00	0.00	317,799.03	22,485,953.26	0.00	22,803,752.29
PROYECTO VIAL PARA LA COMPETITIVIDAD DE LA ZONA II (No.15	0.00	0.00	14,221,351.29	0.00	1,861,850.39	16,083,201.68
PROYECTOS MENORES DE TRANSPORTE REGIÓN ATLÁNTICA	0.00	0.00	389,852.58	16,414,448.25	0.00	16,804,300.83
REHABILITACION DE CARRETERA PANAMERICANA (SAN BENITO	0.00	0.00	0.00	0.00	1,336,507.10	1,336,507.10
REHABILITACIÓN DE CAMINOS SECUNDARIOS	31,999,590.43	0.00	37,906,734.51	28,390,000.00	0.00	98,296,324.94
REHABILITACIÓN DE CARRETERA CERRO COLORADO SAN JOSÉ	0.00	0.00	2,000,000.00	0.00	0.00	2,000,000.00
REHABILITACIÓN DE CARRETERA CHINANDEGA - GUASAULE (N	45,562,599.86	0.00	0.00	0.00	168,757,167.72	214,319,767.58
REHABILITACIÓN DE CARRETERA LEÓN - PONELOYA	1,645,000.00	0.00	0.00	0.00	0.00	1,645,000.00
REHABILITACIÓN DE CARRETERA RIVAS - SAN JORGE	5,000,000.00	0.00	0.00	0.00	0.00	5,000,000.00
REHABILITACIÓN DE CARRETERA TIPITAPA - LAS FLORES (No.84	9,769,500.68	0.00	0.00	0.00	30,040,355.34	39,809,856.02
REHABILITACIÓN DE CARRETERAS (BID 1088/SF-NI)	44,922,491.65	0.00	0.00	0.00	99,605,536.15	144,528,027.80
REHABILITACIÓN DE TERRABONA A PAYACUCA	200,000.00	0.00	0.00	0.00	0.00	200,000.00
REPARACIÓN DE 5 KMS DE CARRETERA SANTA TERESA (CALIGU	600,000.00	0.00	0.00	0.00	0.00	600,000.00
REPARACIÓN DE CAMINOS CAFETALEROS	18,900,000.00	0.00	0.00	0.00	0.00	18,900,000.00
REPARACIÓN DE CAMINOS DE LA PIZOTA, MORRITO	298,897.89	0.00	0.00	0.00	0.00	298,897.89
REPARACIÓN DE CARRETERA EL EMPLAME EL JOBO A SUBESTA	1,000,000.00	0.00	0.00	0.00	0.00	1,000,000.00
REPARACIÓN DE CARRETERA ESTELÍ - MIRAFLOR - YALÍ	92,000.00	0.00	200,000.00	0.00	0.00	292,000.00
REPARACIÓN DE CARRETERA PANTASMA - EL PLATANO Y BOCA	2,800,000.00	0.00	0.00	0.00	0.00	2,800,000.00
REPARACIÓN DEL ACCESO A CARRETERA A SAN FRANCISCO LI	2,300,000.00	0.00	0.00	0.00	0.00	2,300,000.00
RESTAURACIÓN DE CAMINOS SANTA CRUZ, LAS TABLAS, LOS C	1,800,000.00	0.00	0.00	0.00	0.00	1,800,000.00
REVESTIMIENTO DE CARRETERAS	17,046,858.37	0.00	0.00	0.00	0.00	17,046,858.37
MINISTERIO DE SALUD	45,810,490.02	5,017,916.79	52,679,977.07	360,807,560.39	179,419,273.33	643,735,217.60
APOYO A LA MODERNIZACIÓN DE HOSPITALES BID1027/SF-NI	2,765,936.25	0.00	3,999,201.07	0.00	49,812,968.20	56,578,105.52
APOYO AL FORTALECIMIENTO INSTITUCIONAL	0.00	0.00	0.00	2,256,783.53	0.00	2,256,783.53
CONSTRUCCION Y REHABILITACION DE HOSPITALES NACIONAL	31,940,665.35	0.00	1,333,000.00	0.00	3,135,104.08	36,408,769.43
Dirección y Coordinación Técnica Administrativa y Financiera de Silais	0.00	70,362.49	0.00	0.00	0.00	70,362.49
Dirección y Coordinación de los Servicios de Salud	0.00	2,261,284.00	0.00	0.00	673,559.77	2,934,843.77
FORTALECIMIENTO INSTITUCIONAL AL SECTOR SALUD	583,516.39	0.00	1,470,095.52	0.00	4,792,480.24	6,846,092.15
Gestión Administrativa Financiera	378,285.11	1,169,639.74	798.92	2,298,180.84	0.00	3,846,904.61
Gestión Técnica Administrativa y Financiera	24,270.75	45,793.93	0.00	0.00	0.00	70,064.68
Gestión Técnica, Administrativa y Financiera, Servicios de Recupera	128,481.64	1,190,384.29	88,601.86	172,687.00	0.00	1,580,154.79
MEJORAMIENTO DE UNIDADES DE SALUD DE ATENCION PRIMA	0.00	0.00	4,520,340.51	173,359,522.00	6,453,267.81	184,333,130.32
PROGRAMA DE AMPLIACION DE COBERTURA	0.00	0.00	27,098,198.36	51,758,601.60	13,164,543.81	92,021,343.77
PROGRAMA DE SOSTENIMIENTO DE EQUIPOS	7,988,798.97	0.00	0.00	1,332,000.00	0.00	9,320,798.97
PROGRAMA DE VIGILANCIA DE LA SALUD	0.00	0.00	399,998.17	31,909,908.71	0.00	32,309,906.88
PROGRAMA DOTACION DE EQUIPAMIENTO MEDICO	0.00	0.00	6,737,042.28	412,672.00	2,042,638.20	9,192,352.48
PROGRAMA DOTACION DE EQUIPAMIENTO NO MEDICO	0.00	0.00	1,995,990.00	0.00	73,742,997.30	75,738,987.30
PROGRAMA PROMOCION, PREVENCION, EDUCACION Y COMUN	0.00	0.00	5,004,954.59	97,307,204.71	25,544,264.68	127,856,423.98
Planif. Gestión de Cooperación Externa y Sistema de Información	0.00	3,864.00	0.00	0.00	0.00	3,864.00
REHABILITACION DE COMPLEJO NACIONAL DE SALUD DRA. CON	2,000,000.00	0.00	0.00	0.00	0.00	2,000,000.00
Rectoría, Dirección y Coordinación Intra y Extra Sectorial	0.00	0.00	0.00	0.00	0.00	0.00
Servicios de Apoyo	0.00	49,923.60	12,856.56	0.00	0.00	62,780.16

FILTRADO POR :

PARAMETROS ESPECIALES: Mes Inicial (MM)=1 / Mes Final (MM)=12

SUBSISTEMA : SIEP
 APLICACION : SIEP
 ENTIDAD : MHCP

PRODUCCION 2005
 MINISTERIO DE HACIENDA Y CREDITO PUBLICO
 PRESUPUESTO EJECUTADO DE PROYECTOS DE INVERSION Y OTROS GASTOS DE CAPITAL
 POR INSTITUCION Y FUENTES DE FINANCIAMIENTO

PAGINA: 7 de 14
 FECHA: 22/03/2006
 HORA: 06:12:55 PM
 REPORTE: PRPSIEP131

USUARIO : DGP018

DE: ENERO

A: DICIEMBRE

Organismo / Proyecto	Recursos del Tesoro	Rentas con Destino Espec.	Rentas del Tesoro/Alivio	Donaciones Externas	Prestamos Externos	Total
MINISTERIO DE SALUD	45,810,490.02	5,017,916.79	52,679,977.07	360,807,560.39	179,419,273.33	643,735,217.60
Servicios de Consulta Externa	0.00	0.00	0.00	0.00	57,449.24	57,449.24
Servicios de Hospitalización	535.56	25,441.75	18,899.23	0.00	0.00	44,876.54
Servicios de Laboratorio y Diagnóstico	0.00	201,222.99	0.00	0.00	0.00	201,222.99
MINISTERIO DEL TRABAJO	270,421.97	0.00	20,498,139.18	25,430,373.78	10,022.00	46,208,956.93
AMPLIACIONES CENTRO FUJO DE CAPACITACIÓN - BOACO - INAT	0.00	0.00	1,093,382.99	0.00	0.00	1,093,382.99
APOYO A LA FORMACIÓN PROFESIONAL DE HOSTELERÍA Y TURI	0.00	0.00	1,402,398.20	15,820,762.32	0.00	17,223,160.52
CREACIÓN DE 50 KIOSKOS TECNOLÓGICOS EN TODO EL PAÍS - IN	0.00	0.00	984,927.25	0.00	0.00	984,927.25
EDUCACIÓN TÉCNICA AGROPECUARIA Y CAPACITACIÓN (BM-3	0.00	0.00	868,131.00	2,860,929.44	10,022.00	3,739,082.44
FORTALECIMIENTO DEL SECTOR EDUCATIVO EN LAS ZONAS AF	0.00	0.00	0.00	6,069,800.00	0.00	6,069,800.00
PROGRAMA DE CAPACITACIÓN EN AUTOCONSTRUCCIÓN DE VI	0.00	0.00	10,023,334.00	0.00	0.00	10,023,334.00
REHABILITACIÓN Y AMPLIACIÓN CENTRO ENSEÑANZA TÉCNICO	0.00	0.00	3,195,685.79	0.00	0.00	3,195,685.79
REHABILITACIÓN Y AMPLIACIÓN INSTITUTO POLITÉCNICO / JINO	0.00	0.00	1,911,299.95	0.00	0.00	1,911,299.95
REHABILITACIÓN Y AMPLIACIÓN INSTITUTO POLITÉCNICO CRIST	0.00	0.00	1,018,980.00	0.00	0.00	1,018,980.00
Servicio de Control del Trabajo Infantil	0.00	0.00	0.00	78,882.02	0.00	78,882.02
Servicios Administrativos Financieros	270,421.97	0.00	0.00	600,000.00	0.00	870,421.97
MINISTERIO DEL AMBIENTE Y DE LOS RECURSOS NAT	2,336,981.68	1,361,759.81	21,871,674.82	78,449,617.33	154,550,279.85	258,570,313.49
CORREDOR BIOLÓGICO DEL ATLÁNTICO	0.00	0.00	2,110,515.20	12,417,413.33	0.00	14,527,928.53
CORREDOR BIOLÓGICO MESOAMERICANO	0.00	0.00	1,010,000.00	713,220.42	0.00	1,723,220.42
Coordinación Territorial	0.00	65,227.49	0.00	0.00	0.00	65,227.49
DESARROLLO HUMANO Y MEDIO AMBIENTE EN LA RESERVA DE	748,928.16	0.00	0.00	11,290,017.21	0.00	12,038,945.37
Dirección y Coordinación	0.00	24,840.00	0.00	0.00	0.00	24,840.00
Evaluación y Protección del Impacto Ambiental	0.00	124,283.89	0.00	0.00	0.00	124,283.89
FORMACIÓN DE CAPACIDADES PARA LA FASE II DE ADAPTACIÓN	0.00	0.00	0.00	0.00	0.00	0.00
FORTALECIMIENTO DE LAS CAPACIDADES PARA LA GESTIÓN DE	0.00	0.00	0.00	1,817,453.73	0.00	1,817,453.73
FORTALECIMIENTO SNIP/MARENA	598,928.80	0.00	0.00	0.00	0.00	598,928.80
INCURSIÓN DEL SECTOR PRIVADO AL NEGOCIO DE PRODUCCIÓN	0.00	0.00	0.00	0.00	0.00	0.00
MANEJO AMBIENTAL Y DESARROLLO SOSTENIBLE DE LA CUENC	0.00	0.00	847,647.81	1,355,618.22	0.00	2,203,266.03
MANEJO DE RECURSOS NATURALES EN ÁREAS PROTEGIDAS	0.00	0.00	1,654,451.40	10,499,313.82	0.00	12,153,765.22
PROGRAMA DE APOYO AL SECTOR MEDIO AMBIENTE DE NICAR	0.00	0.00	7,090,555.18	18,724,497.48	0.00	25,815,052.66
PROGRAMA DE APOYO INSTITUCIONAL A LA GESTIÓN AMBIENTA	0.00	0.00	1,766,999.01	12,117,348.63	0.00	13,884,347.64
PROGRAMA RESERVA DE BIOSFERA DEL SURESTE DE NICARAG	989,124.72	0.00	0.00	5,879,365.73	0.00	6,868,490.45
PROGRAMA SOCIOAMBIENTAL Y DESARROLLO FORESTAL II (PO	0.00	0.00	1,995,362.64	0.00	105,951,293.37	107,946,656.01
Protección y Mejoramiento del Parque Nacional Volcán Masaya	0.00	1,024,747.25	0.00	0.00	0.00	1,024,747.25
RESERVA DE BIOSFERA BOSAWÁS	0.00	0.00	2,597,050.27	3,635,368.76	0.00	6,232,419.03
SEGUNDO PROYECTO DE MUNICIPIOS RURALES. CONVENIO No	0.00	0.00	2,799,093.31	0.00	48,598,986.48	51,398,079.79
Servicios de Administración Financiera y Recursos Humanos	0.00	3,277.50	0.00	0.00	0.00	3,277.50
Tratados y Convenios Internacionales sobre el Medio Ambiente	0.00	119,383.68	0.00	0.00	0.00	119,383.68
MINISTERIO DE LA FAMILIA	29,785.27	305,292.37	29,744,853.34	68,180,373.10	199,074,131.59	297,334,435.67
ASISTENCIA INTEGRADA A MUJERES Y NIÑOS VULNERABLES	0.00	0.00	2,999,836.03	0.00	0.00	2,999,836.03
CAMPAÑA DE PREVENCIÓN DE LA VIOLENCIA INTRAFAMILIAR Y	0.00	0.00	0.00	1,546,923.00	0.00	1,546,923.00
DESARROLLO INTEGRAL PARA LA PREVENCIÓN DE LA VIOLENCIA	0.00	0.00	1,015,387.42	0.00	0.00	1,015,387.42
Dirección Superior	5,452.07	0.00	0.00	0.00	0.00	5,452.07
INCORPORACIÓN DE PERSPECTIVA DE GENERO EN LA ESTADÍSTICA	0.00	0.00	0.00	832,500.00	0.00	832,500.00
PROGRAMA DE APOYO A FAMILIAS POBRES RURALES	0.00	0.00	0.00	0.00	0.00	0.00
PROGRAMA DE ATENCIÓN INTEGRAL A NIÑOS/AS Y ADOLESCENTES	0.00	0.00	2,658,590.00	21,525,932.17	0.00	24,184,522.17
PROGRAMA DE ATENCIÓN INTEGRAL A LA NIÑEZ NICARAGÜENS	0.00	0.00	7,542,449.20	40,415,260.72	80,780,559.02	128,738,268.94
PROGRAMA DE ATENCIÓN INTEGRAL A LA NIÑEZ NICARAGÜENS	0.00	0.00	0.00	0.00	0.00	0.00
PROGRAMA DE FORTALECIMIENTO INSTITUCIONAL PARA LA PROMOCIÓN	0.00	0.00	0.00	2,189,937.09	1,190,972.14	3,380,909.23
PROGRAMA NACIONAL DE SOLIDARIDAD	0.00	0.00	3,465,374.50	0.00	0.00	3,465,374.50
PROMOCIÓN DE LA PATERNIDAD Y MATERNIDAD RESPONSABLE	0.00	0.00	554,426.79	1,669,820.12	0.00	2,224,246.91
RED DE PROTECCIÓN SOCIAL	0.00	0.00	6,720,515.08	0.00	13,432,750.45	20,153,265.53
RED DE PROTECCIÓN SOCIAL MECD	0.00	0.00	2,488,513.07	0.00	48,420,777.83	50,909,290.90
RED DE PROTECCIÓN SOCIAL MINSA	0.00	0.00	2,299,761.25	0.00	55,249,072.15	57,548,833.40

FILTRADO POR :

PARAMETROS ESPECIALES: Mes Inicial (MM)=1 / Mes Final (MM)=12

SUBSISTEMA : SIEP
 APLICACION : SIEP
 ENTIDAD : MHCP

PRODUCCION 2005
 MINISTERIO DE HACIENDA Y CREDITO PUBLICO
 PRESUPUESTO EJECUTADO DE PROYECTOS DE INVERSION Y OTROS GASTOS DE CAPITAL
 POR INSTITUCION Y FUENTES DE FINANCIAMIENTO

PAGINA: 8 de 14
 FECHA: 22/03/2006
 HORA: 06:12:55 PM
 REPORTE: PRPSIEP131

USUARIO : DGP018

DE: ENERO

A: DICIEMBRE

Organismo / Proyecto	Recursos del Tesoro	Rentas con Destino Espec.	Rentas del Tesoro/Alivio	Donaciones Externas	Prestamos Externos	Total
MINISTERIO DE LA FAMILIA	29,785.27	305,292.37	29,744,853.34	68,180,373.10	199,074,131.59	297,334,435.67
Relaciones Públicas	12,244.17	0.00	0.00	0.00	0.00	12,244.17
Servicios Administrativos Financieros	12,089.03	305,292.37	0.00	0.00	0.00	317,381.40
ASIGNACIONES A ENTES DESCENTRALIZADOS Y OTROS	1,042,587,479.49	0.00	287,465,381.60	630,981,645.91	1,526,050,905.23	3,487,085,412.23
ACRIPPO (Cultura, Música y Educación) / ACRISPO, Asoc. Cristiana y	200,000.00	0.00	0.00	0.00	0.00	200,000.00
ADQUISICIÓN DE TERRENOS E INFRAESTRUTURA DE LAS ADMINISTRACIONES	7,000,000.00	0.00	0.00	0.00	0.00	7,000,000.00
AGUA Y SANEAMIENTO EN NICARAGUA	0.00	0.00	6,665,600.00	1,739,324.86	0.00	8,404,924.86
AGUA Y SANEAMIENTO EN ZONAS DE ALTO POTENCIAL ECONOMICO	0.00	0.00	4,162,500.00	6,741,614.80	0.00	10,904,114.80
AGUA Y SANEAMIENTO MATEGALPA Y JINOTEGA	0.00	0.00	915,750.00	0.00	0.00	915,750.00
AGUA Y SANEAMIENTO REGIONES I, V, Y VI	0.00	0.00	7,124,400.00	0.00	0.00	7,124,400.00
AGUA Y SANEAMIENTO ZONAS RURALES DE MATEGALPA	0.00	0.00	926,346.00	0.00	0.00	926,346.00
ALBERGUES Y HOGARES (MIFAMFISE)	0.00	0.00	0.00	0.00	4,891,956.38	4,891,956.38
ALCALDÍA EL CASTILLO	490,670.00	0.00	0.00	0.00	0.00	490,670.00
AMPLIACIÓN DE LA COBERTURA DEL PROYECTO DE ORDENAMIENTO TERRITORIAL	0.00	0.00	0.00	0.00	2,467,650.95	2,467,650.95
AMPLIACIÓN DE OFICINA DEL GOBIERNO REGIONAL AUTÓNOMO	1,112,687.45	0.00	0.00	0.00	0.00	1,112,687.45
AMPLIACIÓN SUBESTACIÓN TIQUANTEPE SEGUNDA ETAPA	1,665,382.00	0.00	0.00	0.00	0.00	1,665,382.00
APOYO A 20 BENEFICIARIOS DEL PROYECTO HABITACIONAL SAN CARLOS	0.00	0.00	0.00	44,540.00	0.00	44,540.00
APOYO A LA DIVERSIFICACIÓN DE LA ACTIVIDAD ACUÍCOLA, CRÍ	0.00	0.00	0.00	1,200,235.05	0.00	1,200,235.05
APOYO A LA EJECUCIÓN DE LA REFORMA INSTITUCIONAL (SECE)	1,489,138.39	0.00	0.00	0.00	13,909,666.29	15,398,804.68
APOYO A LA FUNCIÓN DE LA PLANIFICACIÓN ESTRATÉGICA-RED	580,003.77	0.00	0.00	0.00	4,707,076.59	5,287,080.36
APOYO A LA GOBERNABILIDAD Y TRANSPARENCIA - PARTICIPACIÓN	861,029.19	0.00	0.00	0.00	15,495,428.03	16,356,457.22
APOYO AL COMPONENTE DE INFRAESTRUTURA DEL PROYECTO	0.00	0.00	0.00	1,030,000.00	0.00	1,030,000.00
APOYO AL MEJORAMIENTO DE LA COMPETITIVIDAD DE PEQUEÑAS	0.00	0.00	0.00	3,345,387.00	0.00	3,345,387.00
APOYO PARA LA PREVENCIÓN DE LA ACCIDENTALIDAD DE TRÁNSITO	0.00	0.00	0.00	4,637,413.44	0.00	4,637,413.44
ASODES (10 km de Santo Tomás a Jicarito)	90,000.00	0.00	0.00	0.00	0.00	90,000.00
ASODES (10 km de la Pita, Los Mollejones, Santo Tomás)	70,000.00	0.00	0.00	0.00	0.00	70,000.00
ASODES (Bacheo de la Pólvora, Tierra Blanca, Santo Tomás)	50,000.00	0.00	0.00	0.00	0.00	50,000.00
ATENCIÓN A EMERGENCIAS	0.00	0.00	0.00	0.00	0.00	0.00
Alcaldía (8 kms, Caño Blanco, El Arenal, en San José de las Vega)	80,000.00	0.00	0.00	0.00	0.00	80,000.00
Alcaldía de Diriamba	2,000,000.00	0.00	0.00	0.00	0.00	2,000,000.00
Alcaldía de Juigalpa	300,000.00	0.00	0.00	0.00	0.00	300,000.00
Alcaldía de León (Recarpeteo de las Calles y Centros Hist. de León)	2,000,000.00	0.00	0.00	0.00	0.00	2,000,000.00
Alcaldía El Rama (Adquisición de Equipo de Vigilancia del Parque Ec	240,000.00	0.00	0.00	0.00	0.00	240,000.00
Alcaldía Municipal de Santa Lucía (6 kms Santa Lucía a las Mercedes)	60,000.00	0.00	0.00	0.00	0.00	60,000.00
Alcaldía de Comalapa (Rehabilitación de Caminos Comalapa-El Poch	75,000.00	0.00	0.00	0.00	0.00	75,000.00
Alcaldía de El Coral (Construcción de dos paradas de buses El Coral)	40,000.00	0.00	0.00	0.00	0.00	40,000.00
Alcaldía de El Viejo (Adoquinado 2.2 km en el Hato)	800,000.00	0.00	0.00	0.00	0.00	800,000.00
Alcaldía de Estelí (Ampliación del Estadio Independencia)	400,000.00	0.00	0.00	0.00	0.00	400,000.00
Alcaldía de La Libertad (Rehabilitación Camino el Bizcocho-Betulia)	85,000.00	0.00	0.00	0.00	0.00	85,000.00
Alcaldía de Matiguas (Construcción de puente de vado de ríos)	300,000.00	0.00	0.00	0.00	0.00	300,000.00
Alcaldía de Posoltega	750,000.00	0.00	0.00	0.00	0.00	750,000.00
Alcaldía de Río Blanco (Construcción de puente de vado de río La F	250,000.00	0.00	0.00	0.00	0.00	250,000.00
Alcaldía de Santo Domingo (Reh. Escuelita Comarca el Mono)	55,000.00	0.00	0.00	0.00	0.00	55,000.00
Alcaldía de Sébaco (Parque Comunal en Chaguitillo)	100,000.00	0.00	0.00	0.00	0.00	100,000.00
Alcaldía de la Concepción (Construcción de Centros de Salud con C	300,000.00	0.00	0.00	0.00	0.00	300,000.00
Alcaldías de los Municipios de San Carlos, El Castillo, San Juan de N	1,478,885.00	0.00	0.00	0.00	0.00	1,478,885.00
Alianza Evangélica	250,000.00	0.00	0.00	0.00	0.00	250,000.00
Archivo Arquidiocesano de León / Archivo Histórico Arquidiocesano	100,000.00	0.00	0.00	0.00	0.00	100,000.00
Archivo Histórico de la Nación	300,000.00	0.00	0.00	0.00	0.00	300,000.00
Asilo de Ancianos de Juigalpa	30,000.00	0.00	0.00	0.00	0.00	30,000.00
Asilo de Ancianos de León El Buen Pastor	0.00	0.00	0.00	0.00	0.00	0.00
Asilo de Ancianos de Matiguas	20,000.00	0.00	0.00	0.00	0.00	20,000.00
Asoc. de Ganaderos de Boaco (35 km del portón hasta Empalme Ju	225,000.00	0.00	0.00	0.00	0.00	225,000.00
Asociación Agropecuaria Esquipulas	0.00	0.00	0.00	0.00	0.00	0.00
Asociación Civil para Discapacitados de la Resistencia Nica. Chontales	200,000.00	0.00	0.00	0.00	0.00	200,000.00

FILTRADO POR :

PARAMETROS ESPECIALES: Mes Inicial (MM)=1 / Mes Final (MM)=12

SUBSISTEMA : SIEP
 APLICACION : SIEP
 ENTIDAD : MHCP

PRODUCCION 2005
 MINISTERIO DE HACIENDA Y CREDITO PUBLICO
 PRESUPUESTO EJECUTADO DE PROYECTOS DE INVERSION Y OTROS GASTOS DE CAPITAL
 POR INSTITUCION Y FUENTES DE FINANCIAMIENTO

PAGINA: 9 de 14
 FECHA: 22/03/2006
 HORA: 06:12:55 PM
 REPORTE: PRPSIEP131

USUARIO : DGP018

DE: ENERO

A: DICIEMBRE

Organismo / Proyecto	Recursos del Tesoro	Rentas con Destino Espec.	Rentas del Tesoro/Alivio	Donaciones Externas	Prestamos Externos	Total
ASIGNACIONES A ENTES DESCENTRALIZADOS Y OTRAS	1,042,587,479.49	0.00	287,465,381.60	630,981,645.91	1,526,050,905.23	3,487,085,412.23
Asociación Comunidad Indigena Mozonte	100,000.00	0.00	0.00	0.00	0.00	100,000.00
Asociación Esperanza del Futuro	250,000.00	0.00	0.00	0.00	0.00	250,000.00
Asociación Estudiantes Universitarios y Profesionales	1,000,000.00	0.00	0.00	0.00	0.00	1,000,000.00
Asociación Municipal de Defensa al Consumidor de Corinto	100,000.00	0.00	0.00	0.00	0.00	100,000.00
Asociación Nacional de Ciegos de Nicaragua	500,000.00	0.00	0.00	0.00	0.00	500,000.00
Asociación Nicaraguense de Alcaldes Democraticos	600,000.00	0.00	0.00	0.00	0.00	600,000.00
Asociación Nicaragüense de Alcaldes Patrióticos	600,000.00	0.00	0.00	0.00	0.00	600,000.00
Asociación Quincho Barrilete	0.00	0.00	0.00	0.00	0.00	0.00
Asociación Salvemos a Los Jóvenes	1,000,000.00	0.00	0.00	0.00	0.00	1,000,000.00
Asociación Sin Barreras, El Guis, Managua	250,000.00	0.00	0.00	0.00	0.00	250,000.00
Asociación Taurina de Chontales	500,000.00	0.00	0.00	0.00	0.00	500,000.00
Asociación de Defensa al Consumidor Masaya (ACODEMA)	100,000.00	0.00	0.00	0.00	0.00	100,000.00
Asociación de Defensa al Consumidor de Granada (ACOGRA)	100,000.00	0.00	0.00	0.00	0.00	100,000.00
Asociación de Defensa al Consumidor de León (ACODELE)	100,000.00	0.00	0.00	0.00	0.00	100,000.00
Asociación de Desarrollo Comunitario con Enfoque de Género en Si	200,000.00	0.00	0.00	0.00	0.00	200,000.00
Asociación de Esperanza contra la Pobreza	200,000.00	0.00	0.00	0.00	0.00	200,000.00
Asociación de Ganaderos Boaco (30 km Boaco a San José de los F	225,000.00	0.00	0.00	0.00	0.00	225,000.00
Asociación de Ganaderos de Boaco (12 km Roblar a la Virgen)	120,000.00	0.00	0.00	0.00	0.00	120,000.00
Asociación de Mujeres por la Paz y Desarrollo de Estelí	100,000.00	0.00	0.00	0.00	0.00	100,000.00
Asociación de Municipios de Nicaragua	2,000,000.00	0.00	0.00	0.00	0.00	2,000,000.00
Asociación de Obras Sociales Sor María Romero de Estelí	200,000.00	0.00	0.00	0.00	0.00	200,000.00
Asociación de Periodistas Parlamentarios	200,000.00	0.00	0.00	0.00	0.00	200,000.00
Asociación p/desar. Integral de las Mujeres, Jóvenes, Campesinos y	299,975.00	0.00	0.00	0.00	0.00	299,975.00
Asociación para el Desarrollo Campesino (ADC), Matiguás	100,000.00	0.00	0.00	0.00	0.00	100,000.00
Asociación para el Desarrollo del Castillo, Río San Juan	550,000.00	0.00	0.00	0.00	0.00	550,000.00
Biblioteca Alemana Bibliobus / Asociación Nicaragüense - Alemana	100,000.00	0.00	0.00	0.00	0.00	100,000.00
CDI nuevo Amanecer, Nueva Segovia	50,000.00	0.00	0.00	0.00	0.00	50,000.00
CENTROS DE SALUD (Minsa/FISE)	0.00	0.00	529,000.00	180,331.39	7,284,500.12	7,993,831.51
CENTROS INFANTILES (MIFAM/FISE)	0.00	0.00	0.00	0.00	3,130,854.24	3,130,854.24
CONEXIÓN SUB-ESTACIÓN TIPTAPA, SANTA BÁRBARA Y PLANT/	342,990.00	0.00	0.00	0.00	0.00	342,990.00
CONSOLIDACIÓN Y EXPANSIÓN DEL SISTEMA INTEGRADO DE GE	9,461,578.55	0.00	0.00	2,988,385.10	66,249,463.96	78,699,427.61
CONSOLIDACIÓN Y SOSTENIBILIDAD DE LAS REDES METEOROLÓ	1,574,993.39	0.00	0.00	0.00	0.00	1,574,993.39
CONSTRUCCION CUATRO POZOS, COMARCA QUESERA, LAS PA	300,000.00	0.00	0.00	0.00	0.00	300,000.00
CONSTRUCCIÓN DE 30 VIVIENDAS CONCENTRADAS PARA FAMI	0.00	0.00	0.00	337,491.00	0.00	337,491.00
CONSTRUCCIÓN DE ANDENES PEATONALES EN LA R.A.A.S.	0.00	0.00	513,944.00	0.00	0.00	513,944.00
CONSTRUCCIÓN DE ANDENES PEATONALES EN MUNICIPIOS DE	0.00	0.00	3,342,015.70	0.00	0.00	3,342,015.70
CONSTRUCCIÓN DE CALLE EN EL MUNICIPIO DE KUKRA HILL	0.00	0.00	1,394,304.00	0.00	0.00	1,394,304.00
CONSTRUCCIÓN DE MUELLES COMUNALES R.A.A.S.	0.00	0.00	323,320.00	0.00	0.00	323,320.00
CONSTRUCCIÓN DE PAVIMENTO Y EMBALDOZADO DE CUNETA	0.00	0.00	3,490,806.73	0.00	0.00	3,490,806.73
CONSTRUCCIÓN DE PUENTES PEATONALES EN LOS MUNICIPIO	0.00	0.00	3,833,409.53	0.00	0.00	3,833,409.53
CONSTRUCCIÓN DE SILOS Y ACOPIO DE GRANOS BÁSICOS EN L	0.00	0.00	2,998,938.20	0.00	0.00	2,998,938.20
CONSTRUCCIÓN EDIFICIO CASA DE GOBIERNO EN LA CIUDAD D	9,680,000.00	0.00	0.00	0.00	0.00	9,680,000.00
CONSTRUCCIÓN EDIFICIO CONSEJO REGIONAL, BLUEFIELDS	3,515,324.00	0.00	0.00	0.00	0.00	3,515,324.00
COOPERATIVA AGROPECUARIA DE CRÉDITO Y SERVICIOS ESQU	32,900.00	0.00	0.00	0.00	0.00	32,900.00
Capellania Evangélica / Asociación de Capellanes Cristianos Evang	250,000.00	0.00	0.00	0.00	0.00	250,000.00
Capilla San Francisco de Asís, La Concepción Masaya	500,000.00	0.00	0.00	0.00	0.00	500,000.00
Capilla San Pedro Rubenia, Managua	100,000.00	0.00	0.00	0.00	0.00	100,000.00
Capilla de la Virgen de los Milagros, Quezalguaque	50,000.00	0.00	0.00	0.00	0.00	50,000.00
Caritas de Juigalpa (20 km de Juste la Granja de San Pedro de Lóvago)	200,000.00	0.00	0.00	0.00	0.00	200,000.00
Casa Cural Parroquia de San Juan Bautista (San Juan de Oriente)	100,000.00	0.00	0.00	0.00	0.00	100,000.00
Casa Materna de Matiguas - Matagalpa	10,000.00	0.00	0.00	0.00	0.00	10,000.00
Catedral de Granada	300,000.00	0.00	0.00	0.00	0.00	300,000.00
Cementerio San Pedro de Managua	400,000.00	0.00	0.00	0.00	0.00	400,000.00
Centro Casa Materna Nueva Esperanza El Rama	264,600.00	0.00	0.00	0.00	0.00	264,600.00

FILTRADO POR :

PARAMETROS ESPECIALES: Mes Inicial (MM)=1 / Mes Final (MM)=12

SUBSISTEMA : SIEP
 APLICACION : SIEP
 ENTIDAD : MHCP

PRODUCCION 2005

MINISTERIO DE HACIENDA Y CREDITO PUBLICO

PRESUPUESTO EJECUTADO DE PROYECTOS DE INVERSION Y OTROS GASTOS DE CAPITAL
 POR INSTITUCION Y FUENTES DE FINANCIAMIENTO

PAGINA: 10 de 14
 FECHA: 22/03/2006
 HORA: 06:12:55 PM
 REPORTE: PRPSIEP131

USUARIO : DGP018

DE: ENERO

A: DICIEMBRE

Organismo / Proyecto	Recursos del Tesoro	Rentas con Destino Espec.	Rentas del Tesoro/Alivio	Donaciones Externas	Prestamos Externos	Total
ASIGNACIONES A ENTES DESCENTRALIZADOS Y OTRAS	1,042,587,479.49	0.00	287,465,381.60	630,981,645.91	1,526,050,905.23	3,487,085,412.23
Centro Educativo para Ciegos de Managua	150,000.00	0.00	0.00	0.00	0.00	150,000.00
Centro para la Conservación de la Naturaleza Agrop. de la RAAN	0.00	0.00	0.00	0.00	0.00	0.00
Clinica Odontológica de la UNAN - León	500,000.00	0.00	0.00	0.00	0.00	500,000.00
Club de Ancianos, Ciegos e Inválidos de Estelí/Asoc. Club de Ciego	150,000.00	0.00	0.00	0.00	0.00	150,000.00
Clinica la Otra Sonrisa / Fundación La Verde Sonrisa	250,000.00	0.00	0.00	0.00	0.00	250,000.00
Comisaría de la Mujer de Masaya	500,000.00	0.00	0.00	0.00	0.00	500,000.00
Comisión Nacional de Demarcación y Titulación	1,598,315.00	0.00	0.00	0.00	0.00	1,598,315.00
Comité Olímpico	2,500,000.00	0.00	0.00	0.00	0.00	2,500,000.00
Comité de Patrimonio Cultural de la Humanidad de la Catedral Metrop	500,000.00	0.00	0.00	0.00	0.00	500,000.00
Comunidad Franciscana el Tepeyac de San Rafael del Norte	147,400.00	0.00	0.00	0.00	0.00	147,400.00
Consejo Nacional de Pastores Evangélicos de Nicaragua	250,000.00	0.00	0.00	0.00	0.00	250,000.00
Consejo Nacional del Café (CONACAFE)	3,350,000.00	0.00	0.00	0.00	0.00	3,350,000.00
Consejo de Padres de Familia de la Escuela José Carlos Tercero	50,000.00	0.00	0.00	0.00	0.00	50,000.00
Construcción Mejoramiento y Optimización de Instalaciones Eléctric	0.00	0.00	0.00	2,862,500.00	0.00	2,862,500.00
Construcción de Estadio Municipal de Chichigalpa	250,000.00	0.00	0.00	0.00	0.00	250,000.00
Construcción del Polideportivo de Diriomo	200,000.00	0.00	0.00	0.00	0.00	200,000.00
Cruz Roja de Ocotal Nueva Segovia	50,000.00	0.00	0.00	0.00	0.00	50,000.00
Cuerpo de Bomberos de Boaco	50,000.00	0.00	0.00	0.00	0.00	50,000.00
CÁRDERNAS	729,254.00	0.00	0.00	0.00	0.00	729,254.00
DELIMITACIÓN DE LAS FRONTERAS MARITIMAS Y TERRESTRES	270,000.00	0.00	1,500,000.00	0.00	0.00	1,770,000.00
DENSIFICACIÓN GEODESICA DE LA FRONTERA SUR	0.00	0.00	650,000.00	0.00	0.00	650,000.00
DESARROLLO ECONOMICO SOCIAL EN LA ZONA NORTE Y CENT	0.00	0.00	3,614,382.00	0.00	0.00	3,614,382.00
DESARROLLO ECONOMICO SOCIAL EN WASLALA, CUA BOCAY,	0.00	0.00	5,907,511.26	30,060,148.00	0.00	35,967,659.26
DESARROLLO DE LA BASE DE METADATOS DE INETER	180,000.00	0.00	0.00	0.00	0.00	180,000.00
DESARROLLO DE LA COSTA DEL PACÍFICO NORTE DE NICARAGUA	0.00	0.00	8,040,081.00	48,889,630.83	0.00	56,929,711.83
DESARROLLO DE LA HIDROELÉCTRICIDAD A PEQUEÑA ESCALA	0.00	0.00	1,629,333.30	28,588,095.28	0.00	30,217,428.58
DESARROLLO INSTITUCIONAL FISE	0.00	0.00	54,935,400.00	1,270,047.18	28,491,248.35	84,696,695.53
DESARROLLO LOCAL EN EL DEPARTAMENTO DE RIVAS	0.00	0.00	3,150,000.00	5,933,152.42	0.00	9,083,152.42
DESARROLLO RURAL INTEGRAL EN LAS COMUNIDADES MARG	0.00	0.00	2,700,000.00	4,792,722.00	0.00	7,492,722.00
DESARROLLO Y FUNCIONAMIENTO DE LA CENTRALIZACION DEL	3,000,000.00	0.00	0.00	0.00	22,163,180.88	25,163,180.88
Dirección General de Ingresos	3,500,000.00	0.00	0.00	0.00	365.47	3,500,365.47
EDUCACIÓN TERCARIA FASE II	0.00	0.00	0.00	0.00	0.00	0.00
EFICIENCIA Y TRANSPARENCIA EN LAS CONTRATACIONES DEL	0.00	0.00	0.00	8,068,057.66	17,985,459.34	26,053,517.00
ELCTRIFICACION DE ALTA TENSION EN EL BARRIO MA. AUXILIAD	0.00	0.00	690,900.00	0.00	0.00	690,900.00
ELECTRIFICACION DE LA COMARCA CAGINICUIL, CHONTALES	62,861.00	0.00	60,000.00	0.00	0.00	122,861.00
ELECTRIFICACION DE LA COMUNIDAD DE CERRO COLORADO A	0.00	0.00	0.00	0.00	0.00	0.00
ELECTRIFICACION DEL BARRIO NUEVO AMANECER, MASAYA	0.00	0.00	0.00	0.00	0.00	0.00
ELECTRIFICACION RURAL EL MAMON CATARINA, MASAYA	0.00	0.00	163,000.00	0.00	0.00	163,000.00
ELECTRIFICACION RURAL EN LAS COMUNIDADES LOS CABROS,	1,541,595.00	0.00	900,000.00	0.00	0.00	2,441,595.00
ELECTRIFICACION RURAL MATA DE GUAYABA, NANDASMO, MAS	69,000.00	0.00	163,000.00	0.00	0.00	232,000.00
ELECTRIFICACION SANTA CLARA MUNICIPIO SAN FERNANDO, N	0.00	0.00	75,000.00	0.00	0.00	75,000.00
ELECTRIFICACIÓN EL CARRIZAL-LAS VEGAS y LA MONTAÑITA, M	1,000,000.00	0.00	0.00	0.00	0.00	1,000,000.00
ELECTRIFICACIÓN RURAL (CNE)	0.00	0.00	29,814,264.32	0.00	0.00	29,814,264.32
ELECTRIFICACIÓN RURAL EN SEIS DEPARTAMENTOS (BID -1017	0.00	0.00	1,026,400.00	0.00	25,034,237.03	26,060,637.03
ELECTRIFICACIÓN RURAL PARA EL DESARROLLO LECHERO EN	0.00	0.00	900,170.50	0.00	31,128,285.60	32,028,456.10
ENCUESTAS DE MEDICIÓN DE NIVELES DE VIDA	4,000,000.00	0.00	0.00	2,981,511.76	0.00	6,981,511.76
ENERGÍA ELÉCTRICA RURAL	0.00	0.00	4,100.00	0.00	4,011,779.31	4,015,879.31
EQUIPAMIENTO TECNOLÓGICO DE LAS UNIVERSIDADES MIEMBRO	82,832,000.00	0.00	0.00	0.00	0.00	82,832,000.00
ESTABLECIMIENTO DE LA RED HIDROGEOLÓGICA ACUÍFEROS D	0.00	0.00	662,000.00	0.00	0.00	662,000.00
ESTABLECIMIENTO DE MAPAS BÁSICOS Y MAPAS DE AMENAZAS	832,500.00	0.00	0.00	21,575,824.91	0.00	22,408,324.91
ESTUDIO DE AMENAZA GEOLÓGICA Y RECONOCIMIENTO DE YAC	300,000.00	0.00	0.00	3,662,993.42	0.00	3,962,993.42
ESTUDIO/FACTIBILIDAD AREA GEOTÉRMICA MASAYA-GRANADA	845,000.00	0.00	0.00	0.00	0.00	845,000.00
Empresa Portuaria Nacional	0.00	0.00	0.00	0.00	20,000,000.00	20,000,000.00
Equipamiento del Auxilio Judicial de Chinandega	35,000.00	0.00	0.00	0.00	0.00	35,000.00

FILTRADO POR :

PARAMETROS ESPECIALES: Mes Inicial (MM)=1 / Mes Final (MM)=12

SUBSISTEMA : SIEP

PRODUCCION 2005

PAGINA: 11 de 14

APLICACION : SIEP

MINISTERIO DE HACIENDA Y CREDITO PUBLICO

FECHA: 22/03/2006

ENTIDAD : MHCP

PRESUPUESTO EJECUTADO DE PROYECTOS DE INVERSION Y OTROS GASTOS DE CAPITAL
POR INSTITUCION Y FUENTES DE FINANCIAMIENTO

HORA: 06:12:55 PM

REPORTE: PRPSIEP131

USUARIO : DGP018

DE: ENERO

A: DICIEMBRE

Organismo / Proyecto	Recursos del Tesoro	Rentas con Destino Espec.	Rentas del Tesoro/Alivio	Donaciones Externas	Prestamos Externos	Total
ASIGNACIONES A ENTES DESCENTRALIZADOS Y OTROS	1,042,587,479.49	0.00	287,465,381.60	630,981,645.91	1,526,050,905.23	3,487,085,412.23
Escuela Agustina Miranda de Quezada	0.00	0.00	0.00	0.00	0.00	0.00
Escuela Bertha Briones Estelí	300,000.00	0.00	0.00	0.00	0.00	300,000.00
Estadio de Fútbol Diriangén, Diriamba (Reparación de Techo)	500,000.00	0.00	0.00	0.00	0.00	500,000.00
FOMENTO A LA PRODUCCIÓN DE GRANOS BÁSICOS KR-II	0.00	0.00	3,500,000.00	72,312,303.39	0.00	75,812,303.39
FONDO DE APOYO A REDES DE ORGANIZACIONES LOCALES ELE	0.00	0.00	1,297,923.72	2,784,620.00	0.00	4,082,543.72
FONDO DE CRÉDITO RURAL	0.00	0.00	0.00	42,358,305.93	0.00	42,358,305.93
FONDO DE MANTENIMIENTO (MECD/FISE)	0.00	0.00	12,890,200.00	0.00	0.00	12,890,200.00
FONDO DE MANTENIMIENTO (MINSA/FISE)	0.00	0.00	5,000,000.00	0.00	0.00	5,000,000.00
FORMULACIÓN DE POLÍTICAS FISCALES MHCP/OAFE (PS-TAC)	1,472,801.28	0.00	0.00	1,979,106.57	9,177,663.48	12,629,571.33
FORTALECIMIENTO DE LA PROTECCIÓN SOCIAL	0.00	0.00	0.00	0.00	25,821,054.31	25,821,054.31
FORTALECIMIENTO DE LAS CAPACIDADES LOCALES	0.00	0.00	0.00	0.00	36,415,062.06	36,415,062.06
FORTALECIMIENTO DEL SISTEMA DE EVALUACIÓN Y SEGUIMIEN	295,928.19	0.00	0.00	1,138,294.81	2,804,112.98	4,238,335.98
FORTALECIMIENTO INSTITUCIONAL DEL MINREX-SEREC- PS-TA	272,419.02	0.00	0.00	1,227,248.94	0.00	1,499,667.96
FORTALECIMIENTO SNIP-IDR	600,000.00	0.00	0.00	0.00	0.00	600,000.00
FORTALECIMIENTO UNIDAD EJECUTORA RAAN	299,992.67	0.00	0.00	0.00	0.00	299,992.67
FORTALECIMIENTO Y EXPANSIÓN SISTEMA DE INVERSIÓN PÚBL	220,469.61	0.00	0.00	309,532.18	3,118,026.53	3,648,028.32
Federación Nicaraguense de Fútbol (Construcción Estadio de Mana	5,000,000.00	0.00	0.00	0.00	0.00	5,000,000.00
Federación de Atletismo Nicaraguense / Federación Nicaraguense c	200,000.00	0.00	0.00	0.00	0.00	200,000.00
Foro Nicaraguense de la Cultura	250,000.00	0.00	0.00	0.00	0.00	250,000.00
Fundación Cristiana San Francisco Libre	150,000.00	0.00	0.00	0.00	0.00	150,000.00
Fundación Esperanza y Nueva Vida RAAN	150,000.00	0.00	0.00	0.00	0.00	150,000.00
Fundación Mano de Jesús	0.00	0.00	0.00	0.00	0.00	0.00
Fundación María Auxiliadora	100,000.00	0.00	0.00	0.00	0.00	100,000.00
Fundación REMAR, Managua	100,000.00	0.00	0.00	0.00	0.00	100,000.00
Fundación Soldados de Jesucristo	200,000.00	0.00	0.00	0.00	0.00	200,000.00
Fundación Veritas Humanea	300,000.00	0.00	0.00	0.00	0.00	300,000.00
Fundación de Desarrollo Integral a la Mujer y Adolescencia Rural	1,000,000.00	0.00	0.00	0.00	0.00	1,000,000.00
Fundación de Proyectos Múltiples FUMPROMO / Fundación de Proye	500,000.00	0.00	0.00	0.00	0.00	500,000.00
Fundación de la Mujer Nicaraguense (FUNIC)	252,344.00	0.00	0.00	0.00	0.00	252,344.00
Hogar Zacarías Guerra	500,000.00	0.00	0.00	0.00	0.00	500,000.00
Hogar de Ancianos de Juigalpa	300,000.00	0.00	0.00	0.00	0.00	300,000.00
Huellas de Acahualinca	300,000.00	0.00	0.00	0.00	0.00	300,000.00
IMPLEMENTACIÓN DE LA LEY DE SERVICIO CIVIL (PS-TAC)	2,041,249.61	0.00	0.00	3,324,930.90	11,765,110.21	17,131,290.72
IMPLEMENTACIÓN, MONITOREO, EVALUACIÓN PARA EL CRECIM	0.00	0.00	0.00	4,874,661.20	0.00	4,874,661.20
INFRAESTRUCTURA MUNICIPAL	0.00	0.00	6,495,100.00	18,627,832.54	15,229,595.53	40,352,528.07
INSTALACIÓN DE PLANTA ACOPIADORA PESQUERA DE MARISCO	0.00	0.00	1,985,000.00	0.00	0.00	1,985,000.00
INTERCONEXIÓN ELÉCTRICA BLUEFIELDS- EL BLUFF (BID-1017-S	1,622,875.00	0.00	0.00	0.00	0.00	1,622,875.00
Iglesia Católica San Ramón, Matagalpa	150,000.00	0.00	0.00	0.00	0.00	150,000.00
Iglesia Católica Santísima Trinidad, Managua	50,000.00	0.00	0.00	0.00	0.00	50,000.00
Iglesia Católica de Villa Flor	30,000.00	0.00	0.00	0.00	0.00	30,000.00
Iglesia El Calvario, Masaya	200,000.00	0.00	0.00	0.00	0.00	200,000.00
Iglesia El Carmen, Barrio Veracruz, Los Madrigales, Nindirí - Masaya	34,636.00	0.00	0.00	0.00	0.00	34,636.00
Iglesia Morava en Nicaragua	360,000.00	0.00	0.00	0.00	0.00	360,000.00
Iglesia Nuestra Señora de Candelaria, Diriomo	250,000.00	0.00	0.00	0.00	0.00	250,000.00
Iglesia Parroquial Santiago, Boaco (Ayuda p/e H. Ancianos y Constr	100,000.00	0.00	0.00	0.00	0.00	100,000.00
Iglesia San Jerónimo de Masaya	500,000.00	0.00	0.00	0.00	0.00	500,000.00
Iglesia San José de Ocotal	100,000.00	0.00	0.00	0.00	0.00	100,000.00
Iglesia San Pablo, Managua	500,000.00	0.00	0.00	0.00	0.00	500,000.00
Iglesia San Pedro Apóstol de Diriá	100,000.00	0.00	0.00	0.00	0.00	100,000.00
Iglesia San Pedro Apóstol de Mozote	100,000.00	0.00	0.00	0.00	0.00	100,000.00
Iglesia Santo Cristo de Esquipulas, El Sauce-León / Santuario Nacio	600,000.00	0.00	0.00	0.00	0.00	600,000.00
Iglesia Tabernaculo Príncipe de Paz	200,000.00	0.00	0.00	0.00	0.00	200,000.00
Iglesia de Condega	250,000.00	0.00	0.00	0.00	0.00	250,000.00
Iglesia de Dipilto (Reparación y Mejoramiento Iglesia)	50,000.00	0.00	0.00	0.00	0.00	50,000.00

FILTRADO POR :

PARAMETROS ESPECIALES: Mes Inicial (MM)=1 / Mes Final (MM)=12

SUBSISTEMA : SIEP
 APLICACION : SIEP
 ENTIDAD : MHCP

PRODUCCION 2005
 MINISTERIO DE HACIENDA Y CREDITO PUBLICO
 PRESUPUESTO EJECUTADO DE PROYECTOS DE INVERSION Y OTROS GASTOS DE CAPITAL
 POR INSTITUCION Y FUENTES DE FINANCIAMIENTO

PAGINA: 12 de 14
 FECHA: 22/03/2006
 HORA: 06:12:55 PM
 REPORTE: PRPSIEP131

USUARIO : DGP018

DE: ENERO

A: DICIEMBRE

Organismo / Proyecto	Recursos del Tesoro	Rentas con Destino Espec.	Rentas del Tesoro/Alivio	Donaciones Externas	Prestamos Externos	Total
ASIGNACIONES A ENTES DESCENTRALIZADOS Y OTRAS	1,042,587,479.49	0.00	287,465,381.60	630,981,645.91	1,526,050,905.23	3,487,085,412.23
Iglesia de Jesús de la Divina Misericordia (Villa Fontana - Managua)	200,000.00	0.00	0.00	0.00	0.00	200,000.00
Iglesia de Muy Muy	70,000.00	0.00	0.00	0.00	0.00	70,000.00
Iglesia de Somoto	140,000.00	0.00	0.00	0.00	0.00	140,000.00
Instituto Nicaraguense de Estudios Humanísticos, Managua	250,000.00	0.00	0.00	0.00	0.00	250,000.00
Instituto Técnico Especializado Juan Pablo II	500,000.00	0.00	0.00	0.00	0.00	500,000.00
Instituto de Defensa al Consumidor	100,000.00	0.00	0.00	0.00	0.00	100,000.00
Juzgado de Chinandega (Construcción salas de entrevistas)	0.00	0.00	0.00	0.00	0.00	0.00
LÍNEA DE SUBTRANSMISIÓN MATIGUÁS-SIUNA Y OBRAS ASOCIADAS	5,012,301.00	0.00	0.00	0.00	0.00	5,012,301.00
MANEJO SOSTENIBLE DE RECURSOS NATURALES DEL SUR OESTE	0.00	0.00	2,880,000.00	8,302,552.81	0.00	11,182,552.81
MEDICIONES DE NIVELES DE VIDA	0.00	0.00	0.00	0.00	5,834,754.06	5,834,754.06
MEJORAMIENTO URBANO DE LA CIUDAD DE MANAGUA - OBRAS	0.00	0.00	0.00	2,523,999.44	0.00	2,523,999.44
MEJORAMIENTOS DEL SISTEMA DE DISTRIBUCIÓN DE AGUA POTABLE	0.00	0.00	0.00	340,536.00	0.00	340,536.00
MITIGACIÓN Y PREVENCIÓN DE GEORRIESGOS EN NICARAGUA	0.00	0.00	300,000.00	3,344,137.50	0.00	3,644,137.50
MODERNIZACIÓN DE LA SUB-ESTACIÓN PLANTA NICARAGUA	531,780.00	0.00	0.00	0.00	0.00	531,780.00
MODERNIZACIÓN DE SUBESTACIÓN BOACO	300,000.00	0.00	0.00	0.00	0.00	300,000.00
MODERNIZACIÓN DE SUBESTACIÓN LAS BANDERAS	300,000.00	0.00	0.00	0.00	0.00	300,000.00
MODERNIZACIÓN SISTEMA ELÉCTRICO REGIÓN NORTE	251,460.00	0.00	0.00	0.00	0.00	251,460.00
MODERNIZACIÓN Y ACREDITACIÓN DE LA EDUCACIÓN TERCER	500,000.00	0.00	0.00	0.00	2,992,970.55	3,492,970.55
MONITOREO Y MODELAJE DEL LAGO DE MANAGUA No. 978/SF-N	350,000.00	0.00	0.00	0.00	595,836.24	945,836.24
Nuestra Señora de Dolores (Santa María de Pantasma - Jinotega)	100,000.00	0.00	0.00	0.00	0.00	100,000.00
Nuestra Señora de Lourdes (Concordia Jinotega)	50,000.00	0.00	0.00	0.00	0.00	50,000.00
Nuestra Señora de la Merced (El Cuá Jinotega)	100,000.00	0.00	0.00	0.00	0.00	100,000.00
OBRAS MUNICIPALES NIQUINOHOMO	1,000,000.00	0.00	0.00	0.00	0.00	1,000,000.00
OBRAS VIALES	0.00	0.00	940,800.00	15,952,581.52	145,314,941.68	162,208,323.20
ORDENAMIENTO DE LA PROPIEDAD LAS TUNAS, WASLALA, MANAGUA	0.00	0.00	3,154,827.19	0.00	0.00	3,154,827.19
ORDENAMIENTO TERRITORIAL DEL DEPARTAMENTO DE MADRIGAL	0.00	0.00	270,000.00	0.00	0.00	270,000.00
ORDENAMIENTO TERRITORIAL DEL DEPARTAMENTO DE RIOSA	910,500.00	0.00	0.00	0.00	0.00	910,500.00
OTROS SERVICIOS COMUNITARIOS	0.00	0.00	152,400.00	439,051.89	9,316,327.87	9,907,779.76
PARROQUIA SAN JUDAS TADEO	250,000.00	0.00	0.00	0.00	0.00	250,000.00
PARROQUIA SANTA MARTHA DE MANAGUA	500,000.00	0.00	0.00	0.00	0.00	500,000.00
PLAN REGIONAL PREVENCIÓN USO DE LAS DROGAS/RAAN (ATN)	0.00	0.00	524,990.04	0.00	0.00	524,990.04
PLANIFICACIÓN ENERGÉTICA Y ESCENARIOS DE DESARROLLO	169,000.00	0.00	0.00	0.00	0.00	169,000.00
PROG. DE APOYO A PROCESOS DE FORMACIÓN INTEGRAL CON	0.00	0.00	0.00	332,224.10	0.00	332,224.10
PROGRAMA DE DESARROLLO ECONÓMICO DE LA ZONA SECA DEL	0.00	0.00	2,500,000.00	0.00	15,215,989.24	17,715,989.24
PROGRAMA DE DESARROLLO LOCAL EN LA COSTA ATLÁNTICA	0.00	0.00	4,316,800.00	0.00	46,921,155.37	51,237,955.37
PROGRAMA DE ELECTRIFICACIÓN RURAL EN APOYO A AGLOMER	0.00	0.00	2,464,648.33	0.00	0.00	2,464,648.33
PROGRAMA DE ELECTRIFICACIÓN RURAL EN ZONAS PRODUCTIV	0.00	0.00	1,500,472.45	0.00	8,350,741.76	9,851,214.21
PROGRAMA DE FORTALECIMIENTO AL DESARROLLO RURAL Y R	0.00	0.00	2,800,000.00	4,967,246.86	0.00	7,767,246.86
PROGRAMA DE LETRINAS (Minsa/FISE)	0.00	0.00	436,300.00	3,404,654.98	36,780,298.63	40,621,253.61
PROGRAMA DE LOS POLOS DE DESARROLLO (POLDES)	0.00	0.00	2,000,000.00	0.00	0.00	2,000,000.00
PROGRAMA DE MODERNIZACIÓN DE LA GESTIÓN SERVICIOS DE	0.00	0.00	0.00	0.00	12,222,437.72	12,222,437.72
PROGRAMA DE REACTIVACIÓN PRODUCTIVA RURAL (PRPR/BID)	0.00	0.00	10,989,000.00	5,521,575.00	163,696,079.09	180,206,654.09
PROGRAMA DE REHABILITACIÓN ARROCIERA Y DESARROLLO CA	0.00	0.00	1,000,000.00	3,053,920.86	0.00	4,053,920.86
PROGRAMA EN EFICIENCIA ENERGÉTICA PARA LOS SECTORES	133,200.00	0.00	0.00	0.00	0.00	133,200.00
PROGRAMA MULTIFASE PARA VIVIENDAS DE INTERÉS SOCIAL (I	0.00	0.00	19,070,304.00	33,295,555.70	128,038,506.40	180,404,366.10
PROGRAMA SANEAMIENTO AMBIENTAL DEL LAGO Y CIUDAD DE	0.00	0.00	2,302,610.00	0.00	0.00	2,302,610.00
PROYECTO DE ELECTRIFICACIÓN COMUNIDAD SARCA	0.00	0.00	0.00	0.00	0.00	0.00
PROYECTO DE ELECTRIFICACIÓN JOCOMICO	0.00	0.00	0.00	0.00	0.00	0.00
PROYECTO DE ELECTRIFICACIÓN RURAL PARA ZONAS AISLADA	0.00	0.00	7,727,463.37	1,513,500.00	27,544,814.12	36,785,777.49
PROYECTO DE INFRAESTRUCTURA SOCIOECONÓMICA	0.00	0.00	938,500.00	0.00	16,076,290.43	17,014,790.43
PROYECTO DE LETRINIFICACIÓN, BARRIO NUEVO AMANECER	0.00	0.00	35,000.00	0.00	0.00	35,000.00
PROYECTO DE ORDENAMIENTO DE LA PROPIEDAD (BM-3665-NI)	0.00	0.00	12,600,000.00	1,266,905.66	86,457,295.81	100,324,201.47
PROYECTO DE REFORMA DE LAS TELECOMUNICACIONES (3291	484,725.43	0.00	0.00	3,887,094.84	3,796,878.16	8,168,698.43
PROYECTOS DE INVERSIÓN EN UNIVERSIDADES MIEMBROS DE	79,999,999.92	0.00	0.00	0.00	0.00	79,999,999.92

FILTRADO POR :

PARAMETROS ESPECIALES: Mes Inicial (MM)=1 / Mes Final (MM)=12

SUBSISTEMA : SIEP
 APLICACION : SIEP
 ENTIDAD : MHCP

PRODUCCION 2005

MINISTERIO DE HACIENDA Y CREDITO PUBLICO

PRESUPUESTO EJECUTADO DE PROYECTOS DE INVERSION Y OTROS GASTOS DE CAPITAL
 POR INSTITUCION Y FUENTES DE FINANCIAMIENTO

PAGINA: 13 de 14
 FECHA: 22/03/2006
 HORA: 06:12:55 PM
 REPORTE: PRPSIEP131

USUARIO : DGP018

DE: ENERO

A: DICIEMBRE

Organismo / Proyecto	Recursos del Tesoro	Rentas con Destino Espec.	Rentas del Tesoro/Alivio	Donaciones Externas	Prestamos Externos	Total
ASIGNACIONES A ENTES DESCENTRALIZADOS Y OTRAS	1,042,587,479.49	0.00	287,465,381.60	630,981,645.91	1,526,050,905.23	3,487,085,412.23
PUESTOS DE SALUD (Minsa/FISE)	0.00	0.00	624,000.00	1,772,910.06	8,612,249.40	11,009,159.46
Parroquia de San Marcos, Carazo	500,000.00	0.00	0.00	0.00	0.00	500,000.00
Parroquia Nuestra Señora de Altagracia Managua	200,000.00	0.00	0.00	0.00	0.00	200,000.00
Parroquia San José, Matiguás	150,000.00	0.00	0.00	0.00	0.00	150,000.00
Parroquia Santa Ana de Nindirí	250,000.00	0.00	0.00	0.00	0.00	250,000.00
Parroquia Santo Tomás Apóstol de Corinto Chinandega	200,000.00	0.00	0.00	0.00	0.00	200,000.00
Parroquia de Nandaime	100,000.00	0.00	0.00	0.00	0.00	100,000.00
Parroquia de San Pedro de Puerto Cabezas	90,000.00	0.00	0.00	0.00	0.00	90,000.00
Parroquia de Somotillo, Chinandega	25,000.00	0.00	0.00	0.00	0.00	25,000.00
Parroquia de Villanueva, Chinandega	25,000.00	0.00	0.00	0.00	0.00	25,000.00
Policía de Chinandega (Construcción Celdas Preventivas en Somotillo)	210,000.00	0.00	0.00	0.00	0.00	210,000.00
Policía de Chinandega (Construcción de sala de denuncias)	35,000.00	0.00	0.00	0.00	0.00	35,000.00
Prevención, Mitigación y Atención de Desastres	11,600,000.00	0.00	0.00	1,065,410.06	0.00	12,665,410.06
Programa de Becas para Maestros Empíricos de la Facultad de Humanidades	7,000,000.00	0.00	0.00	0.00	0.00	7,000,000.00
Programa de Apoyo a la Implementación ERCERP (PA/CONPES)	0.00	0.00	0.00	0.00	0.00	0.00
Programa de Apoyo a la Implementación ERCERP (PA/INIFOM)	0.00	0.00	0.00	0.00	421,675.00	421,675.00
Programa de Apoyo a la Implementación ERCERP (PA/MAGFOR)	0.00	0.00	0.00	0.00	49,284.00	49,284.00
Programa de Apoyo a la Implementación ERCERP (PA/MECD)	0.00	0.00	0.00	0.00	826,582.60	826,582.60
Programa de Apoyo a la Implementación ERCERP (PA/MIFAM)	0.00	0.00	0.00	0.00	3,423,312.63	3,423,312.63
Programa de Apoyo a la Implementación ERCERP (PA/MINSA)	0.00	0.00	0.00	0.00	6,175,660.00	6,175,660.00
Programa de Apoyo a la Implementación ERCERP (PA/SETEC)	0.00	0.00	0.00	0.00	3,882,516.43	3,882,516.43
Proyecto de Modernización / PNUD	16,700,000.00	0.00	0.00	0.00	0.00	16,700,000.00
REDUCCIÓN DE LA VULNERABILIDAD ANTE DESASTRES NATURALES	5,000,000.00	0.00	0.00	3,860,337.77	74,920,616.15	83,780,953.92
REEMPLAZO DEL TRANSBORDADOR DEL RÍO WAWA	0.00	0.00	3,199,999.96	0.00	0.00	3,199,999.96
REHAB. DE EST. COMUNALES Y CREACIÓN DE PEQ. HUERTOS FAMILIARES	0.00	0.00	0.00	512,376.00	0.00	512,376.00
REHABILITACIÓN ESCUELAS PRIMARIA Y PREESCOLARES (MEC)	0.00	0.00	4,260,300.00	11,947,464.74	100,640,466.43	116,848,231.17
REHABILITACIÓN INSTITUTOS DE SECUNDARIA (MECD/FISE)	0.00	0.00	973,400.00	4,887,243.92	14,630,390.31	20,491,034.23
REHABILITACIÓN SUBESTACION NANDAIME	1,498,500.00	0.00	0.00	0.00	0.00	1,498,500.00
REHABILITACIÓN CAMINOS RURALES (IDR)	0.00	0.00	5,003,358.00	100,557,325.64	0.00	105,560,683.64
REHABILITACIÓN EDIFICIO DGA	5,000,000.00	0.00	0.00	0.00	0.00	5,000,000.00
REHABILITACIÓN SISTEMA DE TRANSMISIÓN ELÉCTRICA MANAGUA	4,393,600.00	0.00	0.00	0.00	0.00	4,393,600.00
REHABILITACIÓN Y CONSTRUCCIÓN DE CALLES PERIFÉRICAS EN MANAGUA	0.00	0.00	7,573,108.00	0.00	0.00	7,573,108.00
REMODELACIÓN DEL TEMPLO SAN RAFAEL ARCÁNGEL-SAN RAFAEL	658,588.00	0.00	0.00	0.00	0.00	658,588.00
Repara. Estadio, Liga de Béisbol Profes.(Masaya, Managua, Chinandega)	2,000,000.00	0.00	0.00	0.00	0.00	2,000,000.00
Restauración de Templos de la Iglesia Católica / Parroquia Santo Cristo	500,000.00	0.00	0.00	0.00	0.00	500,000.00
SAN JUAN DE NICARAGUA	240,706.00	0.00	0.00	0.00	0.00	240,706.00
SECRETARÍA TÉCNICA FCV CANADÁ-NICARAGUA	0.00	0.00	0.00	991,450.83	0.00	991,450.83
SECRETARÍA TÉCNICA FCV ITALIA NICARAGUA	0.00	0.00	0.00	120,758.81	0.00	120,758.81
SEMINARIO ARQUIDIOCESIS LA PURÍSIMA	100,000.00	0.00	0.00	0.00	0.00	100,000.00
SISTEMA INTERCONEXIÓN ELÉCTRICA PARA AMÉRICA CENTRAL	10,961,545.00	0.00	0.00	0.00	0.00	10,961,545.00
SISTEMAS DE AGUA POTABLE	0.00	0.00	2,953,000.00	18,942,125.98	128,591,406.72	150,486,532.70
SOSTENIBILIDAD DE LAS REDES DE VIGILANCIA DE FENÓMENOS NATURALES	1,950,000.00	0.00	0.00	0.00	0.00	1,950,000.00
SUMINISTRO TRANSFORMADORES DE POTENCIA (BID-1017/10 S)	1,242,023.00	0.00	0.00	0.00	0.00	1,242,023.00
Santuario del Divino Niño de Estelí	500,000.00	0.00	0.00	0.00	0.00	500,000.00
Servicios Aduaneros	0.00	0.00	0.00	1,896,970.17	748,551.41	2,645,521.58
Sistema Penitenciario de Chinandega (Construcción Sala de Visitas)	100,000.00	0.00	0.00	0.00	0.00	100,000.00
Subsidio de Energía Eléctrica para la Costa Atlántica	63,872,000.00	0.00	0.00	0.00	0.00	63,872,000.00
Superintendencia de Bancos y Otras Instituciones	0.00	0.00	0.00	0.00	0.00	0.00
TRANSFERENCIA MUNICIPAL (PROYECTOS DE INVERSIÓN)	594,481,060.00	0.00	0.00	48,990,809.00	0.00	643,471,869.00
Teatro Municipal José de la Cruz Mena	100,000.00	0.00	0.00	0.00	0.00	100,000.00
Templo Evangélico Glorias de Dios, El Coral	0.00	0.00	0.00	0.00	0.00	0.00
Templo Iglesia Evangélica Peniel	0.00	0.00	0.00	0.00	0.00	0.00
Transferencia a Radio Nicaragua	962,370.00	0.00	0.00	0.00	0.00	962,370.00
Transferencia Consejo R.A.A.N.	1,150,000.00	0.00	0.00	0.00	0.00	1,150,000.00

FILTRADO POR :

PARAMETROS ESPECIALES: Mes Inicial (MM)=1 / Mes Final (MM)=12

SUBSISTEMA : SIEP

PRODUCCION 2005

PAGINA: 14 de 14

APLICACION : SIEP

MINISTERIO DE HACIENDA Y CREDITO PUBLICO

FECHA: 22/03/2006

ENTIDAD : MHCP

PRESUPUESTO EJECUTADO DE PROYECTOS DE INVERSION Y OTROS GASTOS DE CAPITAL
POR INSTITUCION Y FUENTES DE FINANCIAMIENTO

HORA: 06:12:55 PM

REPORTE: PRPSIEP131

USUARIO : DGP018

DE: ENERO

A: DICIEMBRE

Organismo / Proyecto	Recursos del Tesoro	Rentas con Destino Espec.	Rentas del Tesoro/Alivio	Donaciones Externas	Prestamos Externos	Total
ASIGNACIONES A ENTES DESCENTRALIZADOS Y OTRAS	1,042,587,479.49	0.00	287,465,381.60	630,981,645.91	1,526,050,905.23	3,487,085,412.23
Transferencia Consejo R.A.A.S.	614,103.00	0.00	0.00	0.00	0.00	614,103.00
Transferencia Gobierno RAAN	0.00	0.00	0.00	1,229,717.36	0.00	1,229,717.36
Transferencia Municipal (Gasto Corriente)	0.00	0.00	0.00	0.00	0.00	0.00
Transferencia al INTECNA	6,999,940.00	0.00	0.00	0.00	0.00	6,999,940.00
Transferencia al Ministerio Público	2,219,750.00	0.00	0.00	0.00	0.00	2,219,750.00
UNIDAD COORDINADORA DEL PROYECTO (UCP) (PS-TAC)	1,718,531.42	0.00	0.00	889,802.75	8,988,974.01	11,597,308.18
VALORACIÓN POTENCIAL EÓLICO SANDY BAY SIRPE, MONKEY P	166,500.00	0.00	0.00	0.00	0.00	166,500.00
VIII CENSO DE POBLACIÓN Y IV DE VIVIENDA. CONVENIO No.1535	15,999,499.60	0.00	0.00	15,305,163.10	93,702,125.37	125,006,788.07
PROCURADURÍA GENERAL DE LA REPÚBLICA	0.00	0.00	144,339.73	2,935,833.53	0.00	3,080,173.26
APOYO A LA PROCURADURÍA DEL MEDIO AMBIENTE	0.00	0.00	144,339.73	2,913,474.00	0.00	3,057,813.73
Defensa de los Bienes del Estado	0.00	0.00	0.00	22,359.53	0.00	22,359.53
INSTITUTO NICARAGÜENSE DE FOMENTO MUNICIPAL	740,567.29	0.00	16,340,509.50	49,679,344.63	74,833,704.78	141,594,126.20
APOYO A LAS POBLACIONES URBANAS DE ESTELÍ, MATA GALPA	0.00	0.00	1,309,146.13	15,346,596.17	0.00	16,655,742.30
APOYO AL FORTALECIMIENTO MUNICIPAL EN CHONTALES (JUIG	0.00	0.00	362,405.29	2,056,027.81	0.00	2,418,433.10
FORTALECIMIENTO DE LA RED DE ALCALDES AMIGOS Y DEFENS	141,525.00	0.00	0.00	1,415,250.00	0.00	1,556,775.00
FORTALECIMIENTO SNIP/INIFOM	599,042.29	0.00	0.00	0.00	0.00	599,042.29
PROGRAMA DE APOYO A LA DESCENTRALIZACIÓN Y DESARROL	0.00	0.00	1,572,101.47	3,008,644.62	0.00	4,580,746.09
PROGRAMA DE FORTALECIMIENTO DE LA GESTIÓN MUNICIPAL	0.00	0.00	2,823,840.00	23,384,406.19	0.00	26,208,246.19
PROGRAMA DE FORTALECIMIENTO Y DESARROLLO MUNICIPAL	0.00	0.00	4,989,162.31	820,006.52	30,133,807.75	35,942,976.58
PROGRAMA DE OBRAS MUNICIPALES / FSS	0.00	0.00	0.00	342,698.21	0.00	342,698.21
PROMOCIÓN DEL EMPLEO Y GENERACIÓN DE INGRESOS EN EL	0.00	0.00	178,834.00	1,788,343.00	0.00	1,967,177.00
PROYECTO DE GESTIÓN DE RIESGOS EN PROCESOS DE PLANIF	0.00	0.00	60,789.00	1,427,820.00	0.00	1,488,609.00
SEGUNDO PROYECTO DE MUNICIPIOS RURALES (3480)	0.00	0.00	5,044,231.30	89,552.11	44,699,897.03	49,833,680.44
TOTAL ----->	1,528,580,335.05	20,457,957.35	724,924,435.43	2,286,989,222.13	3,188,926,229.92	7,749,878,179.88

FILTRADO POR :

PARAMETROS ESPECIALES: Mes Inicial (MM)=1 / Mes Final (MM)=12

Cuadro No. 13

Gobierno Central
Servicio de Deuda Pública Interna
Ejecución Período 2005
Córdobas

Acreeedor	Presupuesto Actualizado	Ejecución	Grado de Ejecución %
Intereses y Comisiones	522,373,462.00	513,857,895.51	98.4
Certificados de Pago (BPI)	48,324,312.00	48,324,312.00	100.0
Certificados BANIC/BANPRO	588,374.56	588,374.56	100.0
SIECA	1,486,587.41	1,486,587.41	100.0
ICAITI	509,716.86	509,716.86	100.0
Pagaré yasera C.A. Y Guadalupe	5,155,021.00	5,105,056.95	99.0
Bonos del Tesoro (Acuerdo Presidencial 126-2002)	2,989,638.63	2,975,663.24	99.5
Setencias Judiciales Firmes	106,768.44	106,768.44	100.0
BT-006-04-BCO- CALEY DAGNALL (Fondo de Administración)	1,741,213.50	1,713,408.22	98.4
BT-189-2002/BANCENTRO	6,092,911.04	5,985,481.22	98.2
BT-167-2002/BANCENTRO	9,821,956.13	9,675,979.79	98.5
BT-226...231-2002 IMPREGILO	3,426,768.64	3,426,768.64	100.0
BT- ARCO Ltd.	285,994.00	285,958.20	100.0
INSS	9,502,961.88	7,929,107.36	83.4
BT-001-2004-INSS	2,156,636.99	2,156,636.99	100.0
BT-002-2004-INSS	1,374,020.60	1,368,765.70	99.6
BT-003-2004-INSS	1,372,186.14	1,368,816.09	99.8
BT-004-2004-INSS	1,368,855.50	1,368,855.50	100.0
BT-005-2004-INSS	1,368,900.82	1,368,900.82	100.0
Bonos del Tesoro/INPESCA /BT-200-02-INSS	297,132.26	297,132.26	100.0
CD-Negociable No. 4 (INSS)	1,565,229.57	0.00	-
BT-025-2003-BCO. CALEY DAGNALL	116,093.00	115,886.35	99.8
Convenio MHCP/BCN colocaciones de Titulos Valores	724,871.28	239,291.48	33.0
Deutsche Bank	517,086.92	517,086.92	100.0
Cleary Gottlieb & Steen	5,776.80	5,776.80	100.0
Letras de Tesorería	3,581,677.55	0.00	-
Letras de Cambio Margarita Vélez y Orlando Faria	486,126.75	486,126.75	100.0
CONAMERICA	2,715,562.70	2,715,562.70	100.0
Banco Central de Nicaragua - BCN	421,036,023.35	421,036,023.32	100.0
CENIS/BCN	351,893,041.17	351,893,041.17	100.0
Bonos del Tesoro/ Deuda Externa BCN	69,142,982.18	69,142,982.15	100.0
Empresa Louis Berguer Int.	628,958.30	628,958.30	100.0
Setencias Judiciales y otras deudas contingentes	638,570.70	0.00	-
Ministerio de Transporte e Infraestructura	1,890,490.56	0.00	-
Amortización	2,319,410,139.00	2,318,385,934.10	100.0
Certificados de Pago (BPI)	1,125,299,249.76	1,125,299,249.76	100.0
Certificados BANIC/BANPRO	6,178,663.01	6,085,244.57	98.5
SIECA	718,100.00	716,564.90	99.8
ICAITI	344,438.00	343,701.19	99.8
Pagaré yasera C.A. Y Guadalupe	10,450,533.21	10,450,533.21	100.0
Letras de Cambios MTI	10,217,751.75	10,217,751.75	100.0
Bonos del Tesoro (Acuerdo Presidencial 126-2002)	8,270,101.42	8,258,189.46	99.9
Setencias Judiciales Firmes	6,099,956.42	6,051,392.03	99.2
BT-189-2002/BANCENTRO	16,340,144.10	16,298,870.81	99.7
BT-167-2002/BANCENTRO - CANCELLERIA	25,093,500.00	25,026,450.00	99.7
BT-226...231-2002 IMPREGILO	14,114,411.24	13,854,406.86	98.2
INSS	103,694,927.82	103,694,927.82	100.0
BT-001-2004-INSS	28,948,147.58	28,948,147.58	100.0
BT-002-2004-INSS	18,372,693.99	18,372,693.99	100.0
BT-003-2004-INSS	18,373,370.33	18,373,370.33	100.0
BT-004-2004-INSS	18,373,899.27	18,373,899.27	100.0
BT-005-2004-INSS	18,374,507.67	18,374,507.67	100.0
Bonos del Tesoro/INPESCA /BT-200-02-INSS	1,252,308.98	1,252,308.98	100.0
BT-025-2003-BCO. CALEY DAGNALL	1,037,164.65	1,037,163.79	100.0
Mantenimiento de Valor cuentas BID	17,158,148.31	17,158,148.31	100.0
Deutsche Bank	679,744.84	679,744.84	100.0
Cleary Gottlieb & Steen (Firma de Abogados)	5,371,892.64	5,160,639.28	96.1
Reintegros Tributarios	25,000,000.00	24,999,542.55	100.0
CONAMERICA	19,542,200.00	19,542,200.00	100.0
Banco Central de Nicaragua - BCN	733,649,696.30	733,649,696.30	100.0
CENIS/BCN	571,944,042.70	571,944,042.70	100.0
Bonos del Tesoro/ Deuda Externa BCN	161,705,653.60	161,705,653.60	100.0
Empresa Louis Berguer Int.	7,102,946.22	7,033,387.85	99.0
Setencias Judiciales y otras deudas contingentes	54,697,305.31	54,675,487.91	100.0
Ministerio de Transporte e Infraestructura	20,253,864.00	20,057,240.91	99.0
Letras del Tesoro / Universidades	108,095,400.00	108,095,400.00	100.0
TOTAL	2,841,783,601.00	2,832,243,829.61	99.7

Cuadro No. 14

Gobierno Central
Servicio de Deuda Pública Externa
Ejecución Período 2005
Córdoba

Acreeedor	Presupuesto Actualizado	Ejecución	Grado de Ejecución %
<u>Intereses y Comisiones</u>	496,817,424.00	445,680,453.84	89.7
Club de París	17,414,194.48	17,414,194.48	100.0
República de Brasil	5,008,338.29	5,008,338.29	100.0
Banco de México	5,761,180.32	5,761,180.32	100.0
Eximbank China	64,759,146.36	56,018,480.39	86.5
I C D F China Taiwan	5,909,143.47	5,111,665.82	86.5
República de la India MOHAN	200,400.00	-	-
Latin American Agribusiness Corporation S.A (LAAD)	447,560.00	-	-
Bulgargeomin / Bulgartabac	2,825,640.00	-	-
Banca Comercial	1,452,900.00	-	-
China Pekín	3,263,180.00	-	-
Polonia	1,775,210.00	-	-
Banco Centroamericano de Integración Económica (BCIE)	114,714,173.09	114,714,173.09	100.0
Banco Interamericano de Desarrollo (BID)	155,881,324.00	134,884,291.30	86.5
Banco Int. de Desarrollo - Banco Int. de Ahorro y Préstamos (BID - BIAPE)	307,280.00	-	-
Asociación Internacional de Desarrollo (IDA)	87,695,172.46	87,695,172.46	100.0
Org. de Países Exportadores de Petróleo (OPEP)	13,707,509.54	13,707,509.54	100.0
Fondo Interamericano de Desarrollo Agropecuario (FIDA)	2,709,906.65	89,683.78	3.3
Fondo Nórdico de Desarrollo (FND)	3,917,724.35	3,917,724.35	100.0
Estimación de interés desembolsos estimados bilaterales	1,823,931.20	926,023.75	50.8
Comisiones para Compras de Divisas	7,243,509.79	432,016.27	6.0
<u>Amortización</u>	539,669,224.00	499,286,851.20	92.5
Club de París	28,724,730.00	21,756,307.29	75.7
Finlandia (Fondo Contravalor)	4,000,000.01	4,000,000.01	100.0
Natexis Banque (Fondo Contravalor)	24,754,474.48	24,317,465.26	98.2
República de Brasil	7,939,488.77	7,939,488.77	100.0
Banco de México	71,567,772.53	71,567,772.53	100.0
Eximbank China	18,103,417.00	18,103,417.00	100.0
I C D F China Taiwan	7,150,245.63	4,969,650.00	69.5
República de Bulgaria	21,671,371.51	21,531,435.15	99.4
Hungría	31,049.00	30,752.01	99.0
Banco Centroamericano de Integración Económica (BCIE)	62,792,244.00	62,354,884.15	99.3
Banco Interamericano de Desarrollo (BID)	202,731,050.33	183,285,768.04	90.4
Asociación Internacional de Desarrollo (IDA)	27,034,342.65	27,034,342.65	100.0
Org. de Países Exportadores de Petróleo (OPEP)	29,936,225.45	29,936,225.45	100.0
Fondo Interamericano de Desarrollo Agropecuario (FIDA)	4,977,152.00	-	-
Aportes y Contribuciones a Organismos Internacionales	6,545,660.64	974,632.89	14.9
Deuda Contingente Comercial	21,710,000.00	21,484,710.00	99.0
TOTAL	1,036,486,648.00	944,967,305.04	91.2

Gobierno Central
Detalle de Incorporaciones (Ampliaciones)
Fuente / Institución / Proyecto o Actividad
Período 2005
Córdoba

FUENTES / INSTITUCIÓN / PROYECTO O ACTIVIDAD	Total
RENTAS DEL TESORO 1/	52,146,559.73
Ministerio de Gobernación	52,146,559.73
Dirección y Coordinación de Policía Nacional	52,146,559.73
RENTAS CON DESTINO ESPECÍFICO 2/	110,725,560.39
Corte Suprema de Justicia	7,750,000.00
Servicios de Apoyo Administrativo	3,000,000.00
Juicios de Mayor Cuantía	4,750,000.00
Consejo Supremo Electoral	4,789,400.00
Dirección y Coordinación, Cedulaación Ciudadana	2,214,400.00
Servicios Administrativos Departamentales	250,000.00
Dirección y Coordinación, Registro del Estado Civil de las Personas	650,000.00
Actualización del Registro del Estado Civil de las Personas	1,675,000.00
Contraloría General de la República	24,323.75
Servicios Administrativos Financieros	24,323.75
Ministerio de Gobernación 4/	30,276,578.77
Dirección y Coordinación, Actividades Centrales	3,973,205.49
Auditoría Interna	716.10
Servicios Administrativos Financieros	89,403.41
Asuntos Internos	1,110.08
Gerencia Administración de Proyectos	1,855.84
Registros y Control de Asociaciones	447.67
Prevención y Asistencia Social	166.29
Dirección y Coordinación, Policía Nacional	3,791,035.11
Logística y Mantenimiento de Equipos Locales	6,386,853.98
Fondo Nacional de Seguridad y Educación Vial	2,488,641.90
Dirección y Coordinación, Sistema Penitenciario Nacional	2,328,606.41
Prestación de Servicios Penitenciarios	7,304.85
Dirección y Coordinación, Migración y Extranjería	7,822,178.21
Prestación de Servicios Migratorios	9,445.33
Dirección y Coordinación, Bomberos de Nicaragua	769,960.87
Delegaciones Departamentales	2,604,809.49
Seguridad Ciudadana	837.74
Ministerio de Hacienda y Crédito Público	8,081,275.23
Contrataciones Administrativas del Estado	6,292,370.20
Administración de Bienes del Estado	1,200,647.03
Dirección y Coordinación de Servicios Tecnológicos	588,258.00
Ministerio de Fomento, Industria y Comercio	3,612,267.00
Dirección Superior	327,107.00
Secretaría General	31,714.00
Dirección General Administrativa Financiera	623,098.00
Negociaciones de Comercio Internacional	114,541.00
Fortalecimiento de la Gestión de Comercio Exterior de Nicaragua	374,733.00
Registro de la Propiedad Intelectual	1,724,991.00
Monitoreo, Vigilancia y Control de los Recursos Geológicos	92,266.00
Monitoreo, Vigilancia y Control de Pesca y Acuicultura	323,817.00
Ministerio de Educación, Cultura y Deportes	563,268.76
Servicios Administrativos Financieros	563,268.76
Ministerio Agropecuario y Forestal	5,720,982.33
Coordinación y Servicios de Apoyo a la Sanidad Agropecuaria	1,246,068.00
Vigilancia y Campañas Fitosanitarias	477,092.00
Registro, Control y Certificación de Semillas	78,460.00
Inspección y Control de Importaciones, Servicios de Sanidad Vegetal y Certificación de Semillas	533,962.00
Servicios de Inspección en Fincas y Trazabilidad	184,000.00
Dirección y Coordinación Servicios de Salud Animal	42,667.00
Vigilancia y Campañas Epidemiológicas	279,900.00
Mejoramiento Genético Pecuário	293,210.00
Inspección y Control de Importaciones, Servicios de Salud Animal	455,557.00
Registro de Plaguicidas, Fertilizantes e Insumos Agropecuarios	89,107.00
Diagnósticos Veterinarios en Laboratorios	553,269.00
Detección de Residuos Contaminantes y Control de Plaguicidas	194,206.00
Dirección y Coordinación de Servicios de Inocuidad Agroalimentaria	44,900.00
Inspección de Inocuidad y de cumplimiento de Normas Sanitarias	546,473.00
Servicios de Vigilancia y Trazabilidad	46,000.00
Instituto Nicaragüense de Tecnología Agropecuaria (INTA)	656,111.33

Gobierno Central
Detalle de Incorporaciones (Ampliaciones)
Fuente / Institución / Proyecto o Actividad
Período 2005
Córdoba

FUENTES / INSTITUCIÓN / PROYECTO O ACTIVIDAD	Total
Ministerio de Transporte e Infraestructura	7,382,032.00
Dirección Superior	118,452.91
Servicios de Auditoría Interna	3,907.57
Servicios de Relaciones Públicas	284,475.49
Servicios Administrativos Financieros y Recursos Humanos	2,329,995.73
División Gestión Ambiental (Emisiones Vehiculares)	1,426,223.61
Servicios de Desarrollo Institucional	59,695.78
Servicios de Asesoría Legal	5,881.26
Unidad de Adquisiciones	5,136.19
Centro de Atención al Público	261,200.15
División de Informática	30,900.00
División de Control Técnico de Proyectos	39,956.44
Dirección y Coordinación, Normación, Control y Regulación de los Servicios de Transporte Terrestre	87,984.28
Dirección y Coordinación, Normación y Control de los Servicios de Transporte Acuático	506,019.41
Dirección y Coordinación, Normación y Control de los Servicios de Transporte Aéreo	1,954,609.31
Ingeniería de Tráfico	265,232.00
Dirección y Coordinación, Servicios de Normación, Regulación y Control de la Construcción y Desarrollo	2,461.87
Ministerio de Salud	14,926,658.34
Dirección y Coordinación de los Servicios de Salud	2,261,284.00
Gestión Administrativa Financiera	9,219,120.26
Servicios de Hospitalización	45,740.00
Gestión Técnica Administrativa y Financiera, Servicios de Recuperación y Rehabilitación de la Salud	3,341,514.08
Gestión Técnica Administrativa y Financiera	59,000.00
Ministerio del Trabajo	488,984.99
Servicios Administrativos y Financieros	488,984.99
Ministerio del Ambiente y de los Recursos Naturales	641,717.65
Coordinación Territorial	35,488.64
Protección y Mejoramiento del Parque Nacional Volcán Masaya	541,229.01
Tratados y Convenios Internacionales Sobre el Medio Ambiente	65,000.00
Instituto Nicaragüense de Fomento Municipal	348,288.94
Servicios Administrativos y Financieros	348,288.94
Comunidades Indígenas por Recaudaciones de Aprovechamiento Forestal	1,304,894.12
A las Comunidades Indígenas	1,304,894.12
Transferencias a las Alcaldías por Recaudaciones de Aprovechamiento y Servicio Forestal	7,101,241.99
Transferencias a las Alcaldías por Recaudaciones de Aprovechamiento y Servicio Forestal	7,101,241.99
Instituto Nicaragüense de Estudios Territoriales	2,948,953.72
Transferencia al INETER	2,948,953.72
Gobierno Regional Autónomo Atlántico Norte	41,775.03
Transferencia Gobierno R.A.A.N	41,775.03
Gobierno Regional Autónomo Atlántico Sur	377,607.34
Transferencia Gobierno R.A.A.S	377,607.34
Consejo Regional Autónomo Atlántico Norte	1,774,384.26
Transferencia Consejo R.A.A.N.	1,774,384.26
Consejo Regional Autónomo Atlántico Sur	1,286,335.38
Transferencia Consejo R.A.A.S.	1,286,335.38
Dirección General de Servicios Aduaneros	6,000,000.00
Servicios Aduaneros	6,000,000.00
Transferencias a las Alcaldías por Recaudaciones de Exploración y Explotación Minera	1,128,699.04
Transferencias por recaudaciones de Exploración y Explotación de Minas	1,128,699.04
Transferencias a las Alcaldías y Comunidades Indígenas por Recaudaciones de Pesca	4,155,891.75
Transferencias a las Alcaldías	3,043,231.20
Transferencias a las Comunidades Indígenas	1,112,660.55
PRÉSTAMOS 3/	1,642,942,767.09
BANCO CENTROAMERICANO DE INTEGRACION ECONOMICA -BCIE-	119,383,805.58
Ministerio de Transporte e Infraestructura	102,883,805.58
Mejoramiento del Camino a Santa Clara-Susucayan-El Jícaro	26,165,235.64
Rehabilitación de Carretera Chinandega - Guasaule	68,401,638.72
Mejoras en la Carretera Río Blanco-Puerto Cabezas	8,316,931.22
Ministerio de la Familia	16,500,000.00
Red de Protección Social MECD	16,500,000.00
BANCO INTERAMERICANO DE DESARROLLO -BID-	751,046,882.73
Ministerio de Fomento, Industria y Comercio	24,533,262.00
Fortalecimiento de la Gestión de Comercio Exterior de Nicaragua	9,000,000.00
Apoyo a la Innovación Tecnológica en Nicaragua	15,533,262.00

Gobierno Central
Detalle de Incorporaciones (Ampliaciones)
Fuente / Institución / Proyecto o Actividad
Período 2005
Córdobas

FUENTES / INSTITUCIÓN / PROYECTO O ACTIVIDAD	Total
BANCO INTERAMERICANO DE DESARROLLO -BID-	
Ministerio de Educación, Cultura y Deportes	66,433,488.31
Preparación del Programa de la Reforma Educativa, PPRE (1304)	15,185,108.31
Programa de Educación Básica para Jóvenes y Adultos	51,248,380.00
Ministerio de Transporte e Infraestructura	1,337,320.62
Rehabilitación de Carretera Panamericana (San Benito - Yalagüina - El Espino)	1,337,320.62
Ministerio de Salud	85,377,058.73
Apoyo a la Modernización de Hospitales	85,377,058.73
Ministerio del Ambiente y Recursos Naturales	85,035,293.37
Programa Socioambiental y Desarrollo Forestal II (POSAF II) Convenio No. 1084/SF-NI	85,035,293.37
Ministerio de la Familia	53,604,064.94
Red de Protección Social	3,771,953.99
Red de Protección Social MINSA	34,632,110.95
Programa de Atención Integral a la Niñez Nicaragüense (PAININ II)	15,200,000.00
Instituto Nicaragüense de Fomento Municipal	24,738,359.68
Programa de Fortalecimiento y Desarrollo Municipal	24,738,359.68
Desarrollo y Funcionamiento de la Centralización del Sistema Tributario	15,702,363.74
Desarrollo y Funcionamiento de la Centralización del Sistema Tributario	15,702,363.74
Instituto Nacional de Estadísticas y Censos	52,192,025.37
VIII Censo de Población y IV de Vivienda, Convenio No.1535-SF-NI	52,192,025.37
Instituto de Desarrollo Rural	24,758,579.09
Programa de Reactivación Productiva Rural (PRPR/BID -1110-SF-NI)	24,758,579.09
Fondo Inversión Social de Emergencia	195,233,822.27
Obras Viales	89,842,348.09
Centros de Salud (MINSa/FISE)	532,018.38
Rehabilitación Institutos de Secundaria (MECD/FISE)	815,785.97
Fortalecimiento de las Capacidades Locales	14,626,445.71
Sistemas de Agua Potable	40,118,123.61
Albergues y Hogares (MIFAM/FISE)	1,032,461.94
Programa de Letrinas (MINSa/FISE)	4,567,075.77
Desarrollo Institucional FISE	8,590,745.87
Programa de Desarrollo Local en la Costa Atlántica	33,238,158.94
Proyecto de Infraestructura Socioeconómica	1,870,657.99
Empresa Nicaragüense de Acueductos y Alcantarillados	13,821,550.12
Programa Saneamiento Ambiental del Lago y Ciudad Managua (ETAPA I)	8,660,153.89
Programa de Modernización de la Gestión Servicios de Agua Potable y Alcantarillado	5,161,396.23
Comisión Nacional de Energía	34,995,222.73
Electrificación Rural en Seis Departamentos (BID -1017-SF-NI)	14,770,437.03
Electrificación Rural para el Desarrollo Lechero en Boaco y Chontales (BID-1017-SF-NI)	20,224,785.70
Instituto de la Vivienda Urbana y Rural	44,337,937.40
Programa Multifase para Viviendas de Interés Social (I Fase)	44,337,937.40
Dirección General de Ingresos	365.47
Dirección General de Ingresos	365.47
Dirección General de Servicios Aduaneros	748,551.41
Servicios Aduaneros	748,551.41
Programa Eficiencia y Transparencia en las Contrataciones	13,199,028.25
Eficiencia y Transparencia en las Contrataciones del Estado	13,199,028.25
Programa de Apoyo a la Implementación de la Estrategia de Reducción de la Pobreza	14,998,589.23
Programa de Apoyo a la Implementación ERCERP (PAI/INIFOM)	421,675.00
Programa de Apoyo a la Implementación ERCERP (PAI/MAGFOR)	49,284.00
Programa de Apoyo a la Implementación ERCERP (PAI/MECD)	826,582.60
Programa de Apoyo a la Implementación ERCERP (PAI/MIFAM)	3,642,871.20
Programa de Apoyo a la Implementación ERCERP (PAI/SETEC)	3,882,516.43
Programa de Apoyo a la Implementación ERCERP (PAI/MINSA)	6,175,660.00
BANCO MUNDIAL	512,811,457.51
Presidencia de la República	247,991.05
Ampliación del Acceso a los Servicios Financieros (No.3903/SF-NI)	247,991.05
Ministerio de Hacienda y Crédito Público	3,023,712.00
Segundo Proyecto de Municipios Rurales / Apoyo Reforma de Descentralización 3480 NI	3,023,712.00
Ministerio de Educación, Cultura y Deportes	5,708,997.05
Proyecto de Educación para Nicaragua (PASEN)	5,708,997.05
Ministerio de Transporte e Infraestructura	183,103,480.03
Mejoramiento de Caminos Rurales (ADOQUINADO) (No 3464)	148,064,821.52
II Programa de Rehabilitación y Mantenimiento de Carreteras (No.3085)	1,520,761.20
III Programa de Rehabilitación y Mantenimiento de Carreteras (No.3464)	33,517,897.31
Ministerio del Ambiente y de los Recursos Naturales	27,598,986.48
Segundo Proyecto de Municipios Rurales. Convenio N°.3480-NI	27,598,986.48

Gobierno Central
Detalle de Incorporaciones (Ampliaciones)
Fuente / Institución / Proyecto o Actividad
Período 2005
Córdobas

FUENTES / INSTITUCIÓN / PROYECTO O ACTIVIDAD	Total
BANCO MUNDIAL	
Fondo de Inversión Social de Emergencia	109,542,366.79
Obras Viales	23,120,893.59
Fortalecimiento de las Capacidades Locales	15,461,616.35
Sistemas de Agua Potable	20,548,055.37
Puestos de Salud (MINSA/FISE)	594,835.05
Rehabilitación Escuelas Primaria y Preescolares (MECD/FISE)	13,526,113.64
Otros Servicios Comunitarios	4,462,562.68
Centros Infantiles (MIFAM/FISE)	681,372.31
Programa de Letrinas (MINSA/FISE)	6,732,574.80
Fortalecimiento de la Protección Social	24,414,343.00
COMISIÓN NACIONAL DE ENERGÍA	4,094,814.12
Proyecto Electrificación Rural para Zonas Aisladas (PERZA/BM-3760/TF051960)	4,094,814.12
UCRESEP	68,918,964.44
Consolidación y Expansión del Sistema Integrado de Gestión Financiera (PS-TAC)	37,410,837.56
Implementación de la Ley de Servicio Civil (PS-TAC)	6,418,258.65
Formulación de Políticas Fiscales MHCP/OAFE (PS-TAC)	4,592,617.49
Fortalecimiento y Expansión Sistema de Inversión Pública Gobierno de Nicaragua - SECEP - SNIP PS-TAC	1,500,000.00
Apoyo a la Ejecución de la Reforma Institucional (SECEP, OAP, OEP, GE) (PS-TAC)	5,382,772.25
Apoyo a la Función de la Planificación Estratégica-Reducción de la Pobreza-SECEP/Planificación - PS- TAC	1,054,760.33
Apoyo a la Gobernabilidad y Transparencia - Participación Ciudadana - SECEP - Comunicación PSTAC	8,604,298.63
Unidad Coordinadora del Proyecto (UCP) (PS- TAC)	3,955,419.53
Sistema Nacional para Prevención, Mitigación y Atención de Desastres	55,655,461.09
Reducción de la Vulnerabilidad ante Desastres Naturales	55,655,461.09
Ordenamiento de la Propiedad	54,916,684.46
Proyecto de Ordenamiento de la Propiedad	54,916,684.46
FONDO INTERNACIONAL DE DESARROLLO AGRÍCOLA -FIDA-	3,437,013.00
Ministerio Agropecuario y Forestal	3,437,013.00
Proyecto de Tecnología Agropecuaria	3,437,013.00
GOBIERNO DE ESPAÑA	124,335,202.86
Ministerio de Transporte e Infraestructura	89,366,205.56
Ampliación de Carretera Ticuantepe - Masaya - Granada	89,366,205.56
Ministerio de Salud	34,968,997.30
Programa Dotación de Equipamiento no Médico	34,968,997.30
KREDITANSTALT FÜR WIEDERAUFBAU	79,599,800.00
Ministerio de Salud	59,599,800.00
Dirección y Coordinación de los Servicios de Salud	59,599,800.00
Empresa Portuaria Nacional	20,000,000.00
Empresa Portuaria Nacional	20,000,000.00
THE OPEP FUND FOR INTERNATIONAL DEVELOPMENT	52,328,605.41
Ministerio de Transporte e Infraestructura	17,780,856.00
Rehabilitación de Carretera Tipitapa-Las Flores	17,780,856.00
Fondo de Inversión Social de Emergencia	22,325,311.69
Centros de Salud (MINSA-FISE)	1,651,207.94
Rehabilitación Institutos de Secundaria MECD/FISE	1,532,553.52
Sistemas de Agua Potable	1,451,833.00
Albergues y Hogares (MIFAM/FISE)	786,577.39
Otros Servicios Comunitarios	191,577.00
Centros Infantiles (MIFAM/FISE)	457,872.00
Programas de Letrinas (MINSA/FISE)	8,658,783.22
Proyecto de Infraestructura Socioeconómica	4,583,128.31
Energía Eléctrica Rural	3,011,779.31
Empresa Nicaragüense de Acueductos y Alcantarillados	12,222,437.72
Programa de Modernización de la Gestión Servicios de Agua Potable y Alcantarillado	12,222,437.72
DONACIONES 3/	1,312,413,563.44
ACDI-CANADA	2,347,485.75
Ministerio de Relaciones Exteriores	121,082.75
Organismos Internacionales	121,082.75
Ministerio de Salud	1,216,812.00
Programa Dotación de Equipamiento Médico	412,672.00
Programa de Vigilancia de la Salud	804,140.00

Gobierno Central
Detalle de Incorporaciones (Ampliaciones)
Fuente / Institución / Proyecto o Actividad
Período 2005
Córdobas

FUENTES / INSTITUCIÓN / PROYECTO O ACTIVIDAD	Total
ACDI-CANADA	
Fondos de Contravalor	1,009,591.00
Secretaría Técnica FCV Canadá-Nicaragua	1,009,591.00
AGENCY FOR INTERNATIONAL DEVELOPMENT	6,508,988.83
Ministerio Agropecuario y Forestal	6,508,988.83
Fortalecimiento Programa Nacional de Vigilancia Fitosanitaria	858,137.83
Vigilancia Epidemiológica de la Salud Animal	2,370,914.05
Programa Erradicación del Gusano Barrenador del Ganado	3,279,936.95
ASDI - SUECIA	40,798,196.42
Ministerio de Gobernación	19,693,978.24
Reestructuración, Fortalecimiento Institucional y Ampliación Cobertura Policía Nacional	19,693,978.24
Ministerio de Fomento, Industria y Comercio	369,339.00
Dirección Superior	369,339.00
Ministerio Agropecuario y Forestal	20,734,879.18
Fondo de Desarrollo Agropecuario (FONDEAGRO) FASEII	20,734,879.18
BANCO CENTROAMERICANO DE INTEGRACION ECONOMICA -BCIE-	6,432,752.00
Presidencia de la República	2,074,740.00
Dirección y Coordinación, Secretaría de Coordinación y Estrategia	2,074,740.00
Ministerio de Fomento, Industria y Comercio	4,358,012.00
Fortalecimiento de la Gestión de Comercio Exterior de Nicaragua	4,358,012.00
BANCO INTERAMERICANO DE DESARROLLO -BID-	17,640,798.40
Presidencia de la República	1,197,237.04
Dirección y Coordinación, Secretaria de Coordinación y Estrategia	993,440.45
Programa para Mejoramiento del Marco de Garantías Mobiliarias para Facilitar Acceso a Crédito	203,796.59
Ministerio de Hacienda y Crédito Público	5,846,352.18
Apoyo al Sectorial Social	1,967,704.05
Administración y Manejo de Fondos	254,628.84
Apoyo a la Programación y Priorización Sectorial NI.T1009	3,624,019.29
Ministerio de Educación, Cultura y Deportes	973,442.69
Preparación del Programa de la Reforma Educativa, PPRE (1034)	973,442.69
Ministerio Agropecuario y Forestal	37,764.75
Programa de Apoyo al MAGFOR y Desarrollo de los Factores	37,764.75
Ministerio del Ambiente y de los Recursos Naturales	473,103.76
Tratados y Convenios Internacionales Sobre el Medio Ambiente	473,103.76
Dirección General de Servicios Aduaneros	2,066,910.29
Servicios Aduaneros	2,066,910.29
Programa Eficiencia y Transparencia en las Contrataciones	6,213,777.69
Eficiencia y Transparencia en las Contrataciones del Estado	6,213,777.69
Instituto Nicaragüense de Fomento Municipal (INIFOM)	832,210.00
Programa de Fortalecimiento y Desarrollo Municipal	832,210.00
BANCO MUNDIAL	95,321,192.00
Ministerio de Educación, Cultura y Deportes	83,172,414.86
Servicios Administrativos y Financieros	409,878.46
Dirección y Seguimiento San Marcos	10,000.00
Proyecto de Educación para Nicaragua (PASEN)	82,599,736.40
Servicios de Educación Primaria	10,000.00
Servicios de Educación Secundaria	10,000.00
Servicios de Educación Preescolar	10,000.00
Servicios de Educación Especial	92,800.00
Dirección y Coordinación, Educación Radiofónica y Televisiva	10,000.00
Dirección y Coordinación, Alfabetización y Educación Básica de Adultos	10,000.00
Servicios de Educación y Formación Docente	10,000.00
Ministerio del Ambiente y de los Recursos Naturales	6,619,005.35
Corredor Biológico del Atlántico	6,619,005.35
UCRESEP	1,012,579.67
Implementación, Monitoreo, Evaluación para el Crecimiento y Reducción de la Pobreza (PRSP) - TF	1,012,579.67
Sistema Nacional para Prevención, Mitigación y Atención de Desastres	4,517,192.12
Reducción de la Vulnerabilidad ante Desastres Naturales	4,517,192.12
BOMBEROS EN ACCION - ESPAÑA	11,600.00
Ministerio de Gobernación	11,600.00
Prestación de Servicios de Bomberos a Nivel Nacional	11,600.00

Gobierno Central
Detalle de Incorporaciones (Ampliaciones)
Fuente / Institución / Proyecto o Actividad
Período 2005
Córdobas

FUENTES / INSTITUCIÓN / PROYECTO O ACTIVIDAD	Total
BOMBEROS SIN FRONTERA DE ESPAÑA	10,200.00
Ministerio de Gobernación	10,200.00
Dirección y Coordinación, Bomberos de Nicaragua	10,200.00
COMITÉ SUIZO	6,484,140.55
Comisión Nacional de Energía	6,484,140.55
Desarrollo de la Hidroeléctricidad a Pequeña Escala para Usos Productivos en Zonas Fuera de Red	6,484,140.55
COOPERACIÓN ESPAÑOLA - AECI-	1,222,074.36
Contraloría General de la República	1,222,074.36
Dirección y Coordinación Control Preventivo, Asesoría Legal	1,222,074.36
COSUDE/SUIZA	22,726,327.46
Ministerio de Fomento, Industria y Comercio	340,262.00
Dirección Superior	340,262.00
Ministerio Agropecuario y Forestal	20,719,070.46
Proyecto de Tecnología Agropecuaria (FASE I/BM-3371-NI)	10,134,658.26
Fortalecimiento a las Operaciones del INTA	10,584,412.20
Ministerio del Trabajo	1,666,995.00
Educación Técnica Agropecuaria y Capacitación	1,666,995.00
FINLANDIA / FSS	8,313,156.93
Presidencia de la República	2,120,207.31
Fondo Social Suplementario	2,120,207.31
Ministerio de Educación, Cultura y Deportes	55,326.15
Apoyo a la Infraestructura, Equipos y Medios de Transporte para Centros de Educacion Especial	55,326.15
Ministerio de Salud	1,608,736.51
Programa de Ampliación de Cobertura	1,608,736.51
Ministerio de la Familia	9,311.96
Programa de Atención Integral a Niños/as y Adolescentes en Alto Riesgo	9,311.96
Instituto de Desarrollo Rural	4,519,575.00
Programa de Reactivación Productiva Rural	4,519,575.00
FONDO DE LAS NACIONES UNIDAS PARA LA NIÑEZ (UNICEF)	4,659,677.09
Presidencia de la República	46,504.68
Implementación del Sistema Nacional de Defensoría de las Niñas, Niños y Adolescentes 2005	46,504.68
Ministerio de Educación Cultura y Deportes	3,402,909.83
Programa de Educación Básica y Ciudadanía para Todos EBACIT	3,402,909.83
Ministerio del Trabajo	1,210,262.58
Servicio de Control del Trabajo Infantil	1,210,262.58
FONDO MUNDIAL DE REHABILITACION	7,327,209.66
Ministerio de Gobernación	732,645.01
Prevención y Asistencia Social	732,645.01
Ministerio de Educación, Cultura y Deportes	6,594,564.65
Programa de Educación Básica y Ciudadanía para Todos - EBACIT	6,594,564.65
FUNDACION CETEMMSA	824,353.37
Presidencia de la República	824,353.37
Dirección y Coordinación Vicepresidencia	824,353.37
FUNDACIÓN NICARAGÜENSE AMERICANA USA	4,410,913.62
Ministerio de Educación Cultura y Deportes	4,410,913.62
Programa Integral de Nutrición Escolar (PINE)	4,410,913.62
GOBIERNO DE ALEMANIA	2,769,368.90
Ministerio de Gobernación	425,231.40
Dirección y Coordinación, Bomberos de Nicaragua	238,000.00
Prestación de Servicios de Bomberos a Nivel Nacional	187,231.40
Instituto Nicaragüense de Estudios Territoriales (INETER)	2,344,137.50
Mitigación y Prevención de Geo-riesgos en Nicaragua y Centroamerica	2,344,137.50
GOBIERNO DE AUSTRIA	4,201,337.03
Presidencia de la República	1,891,600.00
Sistema Nacional de Concertación, Coordinación, Información y Participación (PASE)	1,891,600.00
Instituto de la Vivienda Urbana y Rural	1,137,168.91
Programa Multifase para Viviendas de Interés Social (I FASE)	1,137,168.91

Gobierno Central
Detalle de Incorporaciones (Ampliaciones)
Fuente / Institución / Proyecto o Actividad
Período 2005
Córdobas

FUENTES / INSTITUCIÓN / PROYECTO O ACTIVIDAD	Total
GOBIERNO DE AUSTRIA	
Programa de Eficiencia y Transparencia en las Contrataciones	1,172,568.12
Eficiencia y Transparencia en las Contrataciones del Estado	1,172,568.12
GOBIERNOS BILATERALES FONSALUD	52,955,158.90
Ministerio de Salud	52,955,158.90
Servicios de Salud a las Personas	52,955,158.90
GOBIERNO DE DINAMARCA	131,281,009.46
Asamblea Nacional	1,267,249.53
Servicios de Asesoría Legislativa	1,267,249.53
Presidencia de la República	1,339,938.01
Dirección y Coordinación, Secretaría de Coordinación y Estrategia	1,339,938.01
Ministerio de Fomento, Industria y Comercio	1,297,604.00
Programa de Apoyo al Sector Ambiental en Nicaragua PASMA-MIFIC	1,297,604.00
Ministerio de Educación, Cultura y Deportes	46,562,684.21
Servicios Administrativos y Financieros	582,750.00
Programación de Descentralización Territorial de la Educación	719,250.00
Dirección y Coordinación Programas Educativos de Primaria, Secundaria, Preescolar y Especial	3,432,195.58
Prevención de Violencia Escolar	256,410.00
Programa de Apoyo a la Transformación Estructural del Sistema Educativo	15,838,310.76
Servicios de Educación Primaria	12,169,000.52
Servicios de Educación Secundaria	537,596.38
Servicios de Educación Preescolar	11,081,513.00
Servicios de Educación Especial	375,207.00
Dirección y Coordinación, Educación Radiofónica y Televisiva	361,594.97
Servicios de Educación y Formación Docente	1,208,856.00
Ministerio de Transporte e Infraestructura	31,600,334.53
Programa de Transporte Departamento de Estelí	17,067,114.96
Proyectos Menores de Transporte Región Atlántica	6,414,448.25
Mejoras en la Carretera Río Blanco - Puerto Cabezas	8,118,771.32
Ministerio del Ambiente y de los Recursos Naturales	2,796,059.48
Programa de Apoyo al Sector Medio Ambiente de Nicaragua	2,796,059.48
Ministerio de la Familia	274,113.34
Programa Nacional de Solidaridad	9,769.04
Promoción de la Paternidad y Maternidad Responsable	264,344.30
Gobierno Regional Autónomo Atlántico Norte	1,229,717.36
Transferencia al Gobierno R.A.A.N	1,229,717.36
Transferencia Municipal	44,913,309.00
Transferencia Municipal (Proyectos de Inversión)	44,913,309.00
GOBIERNO DE ESTADOS UNIDOS DE AMERICA	6,160,774.18
Ministerio de Defensa	2,807,554.18
Dirección y Coordinación Actividades Centrales	2,807,554.18
Ministerio de Fomento, Industria y Comercio	1,719,000.00
Investigación Pesquera y Acuicola	1,719,000.00
Procuraduría General de la República	1,634,220.00
Dirección Superior	666,326.48
Coordinación de Áreas Sustantivas	50,017.83
Planificar y Capacitar	175,272.77
Gestión de Procesos Civiles y Mercantiles	175,272.77
Representación del Estado como Recurrente o Recurrido	116,734.60
Defensa de los Bienes del Estado	450,595.55
GOBIERNO DE ESPAÑA	7,162,163.36
Ministerio de Educación, Cultura y Deportes	615,266.15
Proyecto de Habilitación Laboral - Vulcano de Nicaragua	615,266.15
Ministerio del Ambiente y de los Recursos Naturales	5,290,017.21
Desarrollo Humano y Medio Ambiente en la Reserva de Biósfera del Sureste de Nicaragua	5,290,017.21
Fondos de Contravalor	1,256,880.00
Festival Internacional de Poesía - Granada	182,340.00
Apoyo al Componente de Infraestructura del Proyecto ARAS-MALPAISILLO	1,030,000.00
Apoyo a 20 Beneficiarios del Proyecto Habitacional Santa Emilia para Instalaciones de Aguas Negras	44,540.00
GOBIERNO DE FINALANDIA	13,544,161.22
Ministerio del Ambiente y de los Recursos Naturales	6,617,349.03
Programa de Apoyo Institucional a la Gestión Ambiental (PROAMBIENTE)	6,617,349.03

Gobierno Central
Detalle de Incorporaciones (Ampliaciones)
Fuente / Institución / Proyecto o Actividad
Período 2005
Córdobas

FUENTES / INSTITUCIÓN / PROYECTO O ACTIVIDAD	Total
GOBIERNO DE FINALANDIA	
Instituto Nicaragüense de Fomento Municipal	6,926,812.19
Programa de Fortalecimiento de la Gestión Municipal y Desarrollo Local (PROGESTIÓN)	6,926,812.19
GOBIERNO DE FRANCIA	10,671,565.23
Ministerio de Educación, Cultura y Deportes	10,671,565.23
Fortalecimiento Infraestructura Educativa de Centros de educación Básica y Media del Ámbito Nacional	10,671,565.23
GOBIERNO DE GRAN BRETAÑA	535,564.86
Ministerio de Gobernación	92,722.11
Programa de Seguridad Ciudadana	92,722.11
Ministerio de Fomento, Industria y Comercio	204,000.00
Dirección Superior	204,000.00
Ministerio de Salud	238,842.75
Programa Promoción, Prevención, Educación y Comunicación de la Salud	238,842.75
GOBIERNO DE HOLANDA	91,173,528.91
Ministerio de Fomento, Industria y Comercio	23,682,168.00
Actividades Centrales	501,254.00
Programa Nacional de Desarrollo de la MIPYMES Nicaragüenses	11,587,348.00
Diseño e Implementación de la Estrategia del Centro de Promoción de Exportaciones	11,593,566.00
Ministerio de Transporte e Infraestructura	28,390,000.00
Rehabilitación de Caminos Secundarios	28,390,000.00
Ministerio de Salud	17,406,998.33
Gestión Administrativa Financiera	6,879,201.91
Programa de Vigilancia de la Salud	10,527,796.42
Ministerio del Trabajo	1,509,730.22
Educación Técnica Agropecuaria y Capacitación (INATEC)	1,509,730.22
Ministerio de la Familia	12,236,673.49
Programa de Atención Integral a Niños/as y adolescentes en Alto Riesgo (PAINAR)	10,689,750.49
Campaña de Prevención de la Violencia Intrafamiliar y Sexual	1,546,923.00
UCRESEP	7,602,342.55
Implementación de la Ley de Servicio Civil (PS-TAC)	1,054,283.50
Formulación de Políticas Fiscales MHCP/OAFE (PS-TAC)	4,048,059.05
Fortalecimiento del Sistema de Evaluación y Seguimiento de Políticas Publicas SECEP - Monitoreo PS - TAC	2,500,000.00
Programa Eficiencia y Transparencia en las Contrataciones	345,616.32
Programa Eficiencia y Transparencia en las Contrataciones del Estado (No.1064/SF-NI)	345,616.32
GOBIERNO DE ITALIA	2,213,922.91
Ministerio de Relaciones Exteriores	570,537.00
Organismos Internacionales	570,537.00
Fondos de Contravalor	1,643,385.91
Secretaría Técnica FCV Italia-Nicaragua	120,758.81
Mejoramientos del Sistema de Distribución de Agua Potable en Bo. Vulnerables de Managua	340,536.00
Programa de Apoyo a Procesos de Formación Integral con Niños y Jóvenes 12CCOM. Rurales de Salinas Gde.	332,224.10
Construcción de 30 ViviendasConcentradas para Familias Pobres del Sector Urbano de Ciudad Darío	337,491.00
Rehab. De Est. Comunales y Creación de Peq. Huertos Fam.en los Bo. Oscar Gámez y Sto. Domingo, Esteli	512,376.00
GOBIERNO DE JAPÓN	183,571,005.82
Ministerio de Relaciones Exteriores	16,539,473.15
Dirección y Coordinación Política Exterior y Cooperación Externa	16,539,473.15
Ministerio de Fomento, Industria y Comercio	2,125,661.88
Proyecto de Competitividad, Aprendizaje e Innovación	1,223,567.88
Programa de Seguimiento a Captura Incidental y Avistamiento de Cetáceos en la Costa del Pacífico de Nic.	902,094.00
Ministerio de Educación, Cultura y Deportes	11,903,765.71
Rehabilitación de Instalaciones Escolares de la Educación Básica y Media Departamento de Managua	5,846,841.77
Rehabilitación de Transporte e Infraestructura Escolar en los Departamentos de Rivas, Boaco y Chontales (FASE IV)	6,056,923.94
Ministerio de Transporte e Infraestructura	2,600,000.00
Cooperación al Programa de Desminado Humanitario	2,600,000.00
Ministerio de Salud	8,880,626.49
Rectoría Dirección y Coordinación Intra y Extra Sectorial	2,366,791.00
Apoyo al Fortalecimiento Institucional	6,513,835.49
Instituto Nacional de Estadísticas y Censos	13,397,163.10
VIII Censo de Población y IV de Vivienda	13,397,163.10
Instituto Nicaragüense de Estudios Territoriales	10,588,824.91
Establecimiento de Mapas Básicos y Mapas de Amenazas para Sist. de Inform. Geográfica en la Rep. de Nic	10,588,824.91
Instituto de Desarrollo Rural (IDR)	95,052,629.03
Fomento a la Producción de Granos Básicos	27,313,303.39
Rehabilitación de Caminos Rurales	67,739,325.64

Gobierno Central
Detalle de Incorporaciones (Ampliaciones)
Fuente / Institución / Proyecto o Actividad
Período 2005
Córdobas

FUENTES / INSTITUCIÓN / PROYECTO O ACTIVIDAD	Total
GOBIERNO DE JAPÓN	
Empresa Nicaragüense de Acueductos y Alcantarillados	2,862,500.00
Construcción, Mejoramiento y Optimización de Instalaciones Eléctricas de Estación de Bombeo Asososca	2,862,500.00
Instituto Nicaragüense de Telecomunicaciones y Correos	4,236,023.77
Proyecto de Reforma de las Telecomunicaciones (3291)	4,236,023.77
Dirección General de Ingresos	3,486,500.00
Dirección General de Ingresos	3,486,500.00
Fondos de Contravalor	11,805,838.25
Apoyo al Mejoramiento de la Competitividad de Pequeños y Medianos Agricultores de Ajonjolí en León	3,345,387.00
Mejoramiento Urbano de la Ciudad de Managua - Obras Complementarias	2,523,999.44
Apoyo a la Diversificación de la Actividad Acuicola, Crear Empleo y Mitigar Pobreza	1,200,235.05
Apoyo para la Prevención de la Accidentalidad de Tránsito	4,637,413.44
Comisiones Bancarias Banco Tokio	98,803.32
Instituto Nicaragüense de Fomento Municipal	91,999.53
Segundo Proyecto de Municipios Rurales (3480)	91,999.53
GOBIERNO DE NORUEGA	9,624,972.43
Presidencia de la República	3,741,550.27
Dirección y Coordinación, Despacho de la Presidencia	3,741,550.27
Ministerio de Hacienda y Crédito Público	88,574.72
Dirección y Coordinación Ordenamiento de la Propiedad	88,574.72
Ministerio de la Familia	5,794,847.44
Programa de Atención Integral a la Niñez Nicaragüense	5,794,847.44
GOBIERNO DE SUECIA	6,412,370.09
Ministerio de Salud	6,412,370.09
Programa Promoción, Prevención, Educación y Comunicación de la Salud	6,412,370.09
GOBIERNO DE TAIWAN	54,065,543.01
Presidencia de la República	8,097,764.04
Presidencia	8,097,764.04
Ministerio de Relaciones Exteriores	36,555,055.00
Dirección y Coordinación de Actividades Centrales	9,140,784.98
Auditoría	596,659.01
Administración y Finanzas	5,100,719.17
Informática	1,627,679.13
Dirección y Coordinación Ceremonial y Protocolo de Estado	1,095,119.88
Ceremonial Diplomático	1,085,667.83
Atención Protocolaria en el Aeropuerto	638,756.74
Atención Inmidades y Privilegio	237,382.40
Dirección y Coordinación Política Exterior y Cooperación Externa	10,173,512.46
Organismos Internacionales	431,230.52
Servicio Exterior	4,350,332.65
Dirección y Coordinación de Servicios Consulares	359,510.28
Protección a Nacionales	111,619.87
Servicios Consulares	209,739.95
Dirección y Coordinación de Asuntos Jurídicos, Soberanía y Territorio	1,273,440.28
Soberanía	9,820.51
Seguridad Democrática	113,079.34
Ministerio de Defensa	1,292,751.00
Dirección y Coordinación, Actividades Centrales	1,292,751.00
Ministerio de Fomento, Industria y Comercio	6,070,730.67
Fortalecimiento Institucional al MIFIC	5,921,000.00
Sistema Integrado de Normalización, Acreditación, Certificación y Metrología	149,730.67
Ministerio de la Familia	2,049,242.30
Programa de Fortalecimiento Institucional para la Protección de Grupos Vulnerables	2,049,242.30
GTZ	6,114,876.27
Presidencia de la República	5,662,028.54
Sistema Nacional de Concertación, Coordinación, Información y Participación (PASE)	5,662,028.54
Ministerio del Ambiente y de los Recursos Naturales	452,847.73
Programa Reserva de Biosfera del Sureste de Nicaragua (RBSN)	452,847.73
HOLANDA / FSS	121,322,462.25
Presidencia de la República	9,630,875.75
Programa de Atención a Población de Escasos Recursos	6,680,000.00
Fondo Social Suplementario	2,950,875.75

Gobierno Central
Detalle de Incorporaciones (Ampliaciones)
Fuente / Institución / Proyecto o Actividad
Período 2005
Córdobas

FUENTES / INSTITUCIÓN / PROYECTO O ACTIVIDAD	Total
HOLANDA / FSS	
Ministerio de Fomento, Industria y Comercio	1,689,530.00
Apoyo a la Comercialización de las PYMES en la Microferia	1,689,530.00
Ministerio de Educación, Cultura y Deportes	2,313,121.01
Apoyo a la Infraestructura, Equipos y Medios de Transporte para Centros de Educación Especial	1,377,921.01
Academia de Beisbol	935,200.00
Ministerio Agropecuario y Forestal	16,816,900.00
Iniciativa por el Desarrollo Rural de Nicaragua	16,816,900.00
Ministerio de Salud	6,484,391.89
Programa de Ampliación de Cobertura	6,484,391.89
Ministerio de la Familia	2,788,900.00
Programa de Atención Integral a Niños/as y Adolescentes en Alto Riesgo (PAINAR)	2,788,900.00
Instituto de Desarrollo Rural	1,002,000.00
Programa de Reactivación Productiva Rural (PRPR/BID-1110-SF-NI)	1,002,000.00
Fondo de Inversión Social de Emergencia	23,228,444.32
Infraestructura Municipal	23,228,444.32
Empresa Nicaragüense de Acueductos y Alcantarillados	34,965,017.00
Agua y Saneamiento en Zonas de Alto Potencial Económico (Boaco, Chontales, RAAS)	34,965,017.00
Instituto de la Vivienda Urbana y Rural	20,390,584.07
Programa Multifase para Viviendas de Interés Social (I FASE)	20,390,584.07
Ordenamiento de la Propiedad	1,670,000.00
Proyecto de Ordenamiento de la Propiedad	1,670,000.00
Instituto Nicaragüense de Fomento Municipal	342,698.21
Programa de Obras Municipales / FSS	342,698.21
KREDITANSTALT FÜR WIEDERAUFBAU	15,704,406.77
Fondo de Inversión Social de Emergencia	15,704,406.77
Obras Viales	10,621,481.52
Rehabilitación Institutos de Secundaria (MECD/FISE)	2,182,443.92
Sistemas de Agua Potable	1,996,226.35
Programas de Letrinas (MINSA/FISE)	904,254.98
NORUEGA / FSS	29,776,100.00
Presidencia de la República	835,000.00
Fondo Social Suplementario	835,000.00
Ministerio de la Familia	28,941,100.00
Programa de Atención Integral a la Niñez Nicaragüense (PAININ II)	20,040,000.00
Programa de Atención Integral a Niños/as y Adolescentes en Alto Riesgo (PAINAR)	8,901,100.00
ORGANIZACIÓN INTERNACIONAL DEL CAFÉ	172,792.00
Ministerio de Fomento, Industria y Comercio	172,792.00
Fortalecimiento de Productores Exportadores de Café	172,792.00
ORGANIZACIÓN INTERNACIONAL DEL TRABAJO	1,711,904.83
Ministerio de Educación Cultura y Deportes	1,711,904.83
Curso de Habilitación Laboral	1,711,904.83
PROGRAMA DE LAS NACIONES UNIDAS PARA EL DESARROLLO -PNUD-	14,412,809.72
Presidencia de la República	7,224,246.55
Sistema Nacional de Concertación, Coordinación, Información y Participación (PASE)	7,224,246.55
Ministerio de Gobernación	1,587,889.70
Programa de Seguridad Ciudadana	1,587,889.70
Ministerio del Ambiente y de los Recursos Naturales	398,318.74
Fortalecimiento de las Capacidades para la Gestión del Medio Ambiente Mundial	398,318.74
Comisión Nacional de Energía	1,124,854.73
Desarrollo de la Hidroeléctricidad a Pequeña Escala para Usos Productivos en Zonas Fuera de Red	1,124,854.73
Transferencia Municipal	4,077,500.00
Transferencia Municipal (Proyectos de Inversión)	4,077,500.00
PROGRAMA MUNDIAL DE ALIMENTOS -PMA-	8,793,878.89
Ministerio de Educación, Cultura y Deportes	290,273.58
Programa Integral de Nutrición Escolar (PINE)	290,273.58
Ministerio Agropecuario y Forestal	8,503,605.31
Apoyo a Familias Rurales en Zonas Afectadas por Sequías e Inundaciones	8,244,773.83
Asistencia Alimentaria para Personas Afectadas por Desastres	258,831.48

Gobierno Central
Detalle de Incorporaciones (Ampliaciones)
Fuente / Institución / Proyecto o Actividad
Período 2005
Córdobas

FUENTES / INSTITUCIÓN / PROYECTO O ACTIVIDAD	Total
SAVE THE CHILDREN	712,596.73
Presidencia de la República	688,146.73
Fortalecimiento Institucional (Seguimiento, Monitoreo y Evaluación de Derechos de Niños, Niñas)	688,146.73
Ministerio de Gobernación	24,450.00
Dirección y Coordinación, Migración y Extranjería	24,450.00
SUIZA / FSS	135,196,533.94
Presidencia de la República	5,394,434.67
Programa de Atención a Población de Escasos Recursos	3,122,900.00
Fondo Social Suplementario	2,271,534.67
Ministerio de Educación, Cultura y Deportes	38,220,962.40
Programa de Identificación de Necesidades de Infraestructura y Reparación de Escuelas (PINRE)	17,903,292.67
Fortalecimiento de Infraestructura Educativa de Centros de Educación Básica y Media del Ámbito Nacional	11,690,000.00
Apoyo a la Infraestructura, Equipos y Medios de Transporte para Centros de Educación Especial	8,627,669.73
Ministerio Agropecuario y Forestal	23,263,100.00
Iniciativa por el Desarrollo Rural de Nicaragua	19,923,100.00
Fortalecimiento a las Operaciones del INTA	3,340,000.00
Ministerio de Salud	53,890,900.00
Apoyo al Fortalecimiento Institucional	4,012,008.00
Programa de Ampliación de Cobertura	49,878,892.00
Ministerio de la Familia	20,049.87
Programa de Atención Integral a Niños/as y Adolescentes en Alto Riesgo (PAINAR)	20,049.87
Instituto Nacional de Estadísticas y Censos	1,908,000.00
VIII Censo de la Población y IV de Vivienda	1,908,000.00
Instituto de la Vivienda Urbana y Rural	12,499,087.00
Programa Multifase para Viviendas de Interés Social (I FASE)	12,499,087.00
UNESCO	404,558.00
Ministerio de Educación Cultura y Deportes	404,558.00
Preparación del Programa de la Reforma Educativa PPRE (1034)	206,245.00
Programa de Educación Básica y Ciudadanía para Todos -EBACIT	198,313.00
UNION EUROPEA	174,473,631.29
Ministerio de Educación, Cultura y Deportes	119,460,918.79
Programa de Reconstrucción Regional para América Central (PRRAC/MECD)	74,329,734.79
Programa de Apoyo a las Políticas del Sector Educativo y Descentralización (PAPSE)	45,131,184.00
Ministerio Agropecuario y Forestal	2,416,448.72
Programa de Apoyo al MAGFOR y Desarrollo de los Factores	2,416,448.72
Ministerio del Trabajo	600,000.00
Servicios Administrativos Financieros	600,000.00
Ministerio de la Familia	166,126.26
Programa de Fortalecimiento Institucional para la Protección de Grupos Vulnerables	166,126.26
Instituto de Desarrollo Rural	7,264,630.83
Desarrollo de la Costa del Pacífico Norte de Nicaragua	7,264,630.83
Fondo de Inversión Social de Emergencia	1,141,790.70
Sistemas de Agua Potable	870,743.52
Desarrollo Institucional FISE	271,047.18
Sistema Nacional para Prevención, Mitigación y Atención de Desastre	1,065,410.06
Prevención, Mitigación y Atención de Desastres	1,065,410.06
Fondos de Contravalor	42,358,305.93
Fondo de Crédito Rural	42,358,305.93
3F DINAMARCA	2,235,500.00
Ministerio de Gobernación	2,235,500.00
Dirección y Coordinación, Bomberos de Nicaragua	2,235,500.00
TOTAL DE AMPLIACIONES	3,118,228,450.65

1/ De conformidad al Arto. 18 de la Ley No. 518, Ley Anual de Presupuesto General de la República 2005

2/ De conformidad al Arto. 8 de la Ley No. 518, Ley Anual de Presupuesto General de la República 2005

3/ De conformidad al Arto. 10 de la Ley No. 518, Ley Anual de Presupuesto General de la República 2005

4/ Por Saldos al 31 de Diciembre 2003 y 31 de diciembre 2004 se amplió C\$ 22,523,390.10

Gobierno Central
Otras Incorporaciones (Ampliaciones) por Ley de Modificación al Presupuesto
Fuente / Institución / Proyecto o Actividad
Período 2005
Córdobas

FUENTES / INSTITUCIÓN / PROYECTO O ACTIVIDAD	Total
RENTAS DEL TESORO 1/	3,426,931.96
Consejo Supremo Electoral	3,426,931.96
Actividades Centrales	3,426,931.96
RENTAS CON DESTINO ESPECIFICO 2/	49,450,141.81
Presidencia de la República	2,302,120.84
Oficina de Desarrollo y Asistencia Social	2,145,716.84
Dirección y Coordinación, Vice Presidencia	156,404.00
Ministerio de Relaciones Exteriores	30,134.92
Servicio Exterior	30,134.92
Ministerio de Hacienda y Crédito Público	81,577.49
Contrataciones Administrativas del Estado	81,577.49
Ministerio de Fomento, Industria y Comercio	1,880,578.00
Dirección Superior	670,000.00
Dirección General Administrativa Financiera	222,796.00
Negociaciones de Comercio Internacional	180,000.00
Organismos Internacionales	205,000.00
Promoción de la Competencia y Desregulación	405,000.00
Falicitación de Inversiones	75,000.00
Políticas y Normas	10,849.00
Monitoreo, Vigilancia y Control de los Recursos Geológicos	8,540.00
Monitoreo, Vigilancia y Control de Pesca y Acuicultura	96,561.00
Monitoreo, Vigilancia y Control, Administración de Recursos Forestales	6,832.00
Ministerio de Educación, Cultura y Deportes	165,745.66
Servicios Administrativos Financieros	144,378.60
Instituto Nicaragüense de de Juventud y Deportes	21,367.06
Ministerio Agropecuario y Forestal	6,700,197.23
Diseño y Coordinación de Delegaciones de Estrategias	2,288,714.61
Coordinación y Servicios de Apoyo a la Sanidad Agropecuaria	525,045.00
Dirección y Coordinación, Servicios de Sanidad Vegetal y Certificación de Semillas	200,000.00
Vigilancia y Campañas Fitosanitarias	735,829.00
Inspección y Control de Importaciones, Servicios de Sanidad Vegetal y Certificación de Semillas	150,000.00
Servicios de Inspección en Fincas y Trazabilidad, Servicios de Sanidad Vegetal y Certificación de Semillas	185,900.00
Dirección y Coordinación Servicios de Salud Animal	100,000.00
Vigilancia y Campañas Epidemiológicas	150,000.00
Servicios de Inspección en Fincas y Trazabilidad, Servicios de Salud Animal	245,000.00
Mejoramiento Genético Pecuário	180,000.00
Inspección y Control de Importaciones, Servicios de Salud Animal	280,000.00
Registro de Plaguicidas, Fertilizantes e Insumos Agropecuarios	150,796.00
Registro de Productos Veterinarios y Alimentos de Uso Animal	175,000.00
Diagnósticos Veterinarios en Laboratorios	175,000.00
Detección de Residuos Contaminantes y Control de Plaguicidas	333,300.00
Dirección y Coordinación de Servicios de Inocuidad Agroalimentaria	157,800.00
Inspección de Inocuidad y de cumplimiento de Normas Sanitarias	200,000.00
Servicios de Vigilancia y Trazabilidad	285,955.00
Instituto Nicaragüense de Tecnología Agropecuaria (INTA)	181,857.62
Ministerio de Transporte e Infraestructura	5,979,752.94
Ingeniería de Tráfico	5,979,752.94
Ministerio de Salud	22,299,516.29
Gestión Administrativa Financiera	22,299,516.29
Ministerio del Trabajo	161,424.88
Servicios Administrativos y Financieros	161,424.88
Ministerio del Ambiente y de los Recursos Naturales	929,140.57
Evaluación y Protección del Impacto Ambiental	169,298.67
Coordinación Territorial	64,029.71
Protección y Mejoramiento del Parque Nacional Volcán Masaya	488,825.04
Tratados y Convenios Internacionales Sobre el Medio Ambiente	206,987.15
Ministerio de la Familia	1,240,341.22
Dirección Superior	110,162.48
Servicios Administrativos Financieros	733,432.33
Delegaciones Territoriales	371,518.41
Dirección y Coordinación, Servicios de Protección a la Niñez y Adolescencia	25,228.00
Instituto Nicaragüense de Estudios Territoriales	719,373.00
Transferencia al INETER	719,373.00
Consejo Regional Autónomo Atlántico Norte	102,992.00
Transferencia Consejo R.A.A.N.	102,992.00
Consejo Regional Autónomo Atlántico Sur	19,832.00
Transferencia Consejo R.A.A.S.	19,832.00
Transferencias a las Alcaldías por Recaudaciones de Exploración y Explotación Minera	36,446.77
Transferencias por recaudaciones de Exploración y Explotación de Minas	36,446.77
Transferencias a las Alcaldías y Comunidades Indígenas por Recaudaciones de Pesca	6,800,968.00
Transferencias a las Alcaldías	3,754,390.00
Transferencias a las Comunidades Indígenas	3,046,578.00
TOTAL DE AMPLIACIONES	52,877,073.77

1/ De conformidad al Arto. 3 de la Ley No. 542, Ley Modificación a la Ley Anual de Presupuesto General de la República 2005

2/ De conformidad al Arto. 6 de la Ley No. 560, Ley Modificación a la Ley Anual de Presupuesto General de la República 2005

SUBSISTEMA : SIEP

PRODUCCION 2005

PAGINA: 1 de 11

APLICACION : SIEP

MINISTERIO DE HACIENDA Y CREDITO PUBLICO

FECHA: 27/02/2006

ENTIDAD : MHCP

EJECUCION DEL GASTO FINANCIADO CON RECURSOS DE ALIVIO INTERINO DE LA

HORA: 03:06:11 PM

USUARIO : DGP027

DEUDA

REPORTE: PRPSIEP134

DE: ENERO

A: DICIEMBRE

ORGANISMO/PROGRAMA/PROYECTO/ACTIVIDAD	PRESUPUESTO ACTUALIZADO	DEVENGADO ACUMULADO	SALDO DEVENGAR
RENTAS DEL TESORO / ALIVIO BANCO MUNDIAL	191,475,000.00	186,333,700.13	5,141,299.87
MINISTERIO DE EDUCACIÓN CULTURA Y DEPORTES	56,619,440.00	54,172,033.22	2,447,406.78
ACTIVIDADES CENTRALES	2,032,600.59	1,980,735.64	51,864.95
DIRECCIÓN SUPERIOR	87,683.93	114,564.18	-26,880.25
ASUNTOS JURÍDICOS	14,375.00	97,750.85	-83,375.85
INVERSIONES Y COOPERACIÓN	11,040.00	11,060.00	-20.00
SERVICIOS DE RELACIONES PÚBLICAS Y EVENTOS EDUCATIVOS	22,842.00	47,368.34	-24,526.34
SERVICIOS ADMINISTRATIVOS Y FINANCIEROS	1,780,324.76	1,549,063.75	231,261.01
SERVICIOS DE EMERGENCIAS ESCOLARES	2,600.00	3,750.00	-1,150.00
SERVICIOS DE SISTEMAS Y SOPORTES TÉCNICOS	4,120.00	5,300.00	-1,180.00
PROSPECCIÓN Y POLÍTICAS EDUCATIVAS	109,614.90	151,878.52	-42,263.62
ACTIVIDADES COMUNES	2,598,924.00	2,498,126.45	100,797.55
COORDINACIÓN DE DELEGACIONES Y DESCENTRALIZACIÓN	862,822.12	30,352.13	832,469.99
DIRECCIÓN Y SEGUIMIENTO NUEVA SEGOVIA	51,708.73	92,799.27	-41,090.54
DIRECCIÓN Y SEGUIMIENTO MADRIZ	64,502.54	136,879.73	-72,377.19
DIRECCIÓN Y SEGUIMIENTO ESTELÍ	310,925.73	286,483.79	24,441.94
DIRECCIÓN Y SEGUIMIENTO JINOTEGA	86,031.71	154,775.38	-68,743.67
DIRECCIÓN Y SEGUIMIENTO MATA GALPA	180,927.58	160,567.43	20,360.15
DIRECCIÓN Y SEGUIMIENTO BOACO	30,770.00	22,245.00	8,525.00
DIRECCIÓN Y SEGUIMIENTO CHONTALES	68,010.38	113,755.92	-45,745.54
DIRECCIÓN Y SEGUIMIENTO RIO SAN JUAN	27,736.44	63,192.05	-35,455.61
DIRECCIÓN Y SEGUIMIENTO CHINANDEGA	271,277.27	181,673.89	89,603.38
DIRECCIÓN Y SEGUIMIENTO LEÓN	92,964.94	155,943.67	-62,978.73
DIRECCIÓN Y SEGUIMIENTO MANAGUA	61,660.73	136,504.27	-74,843.54
DIRECCIÓN Y SEGUIMIENTO CIUDAD SANDINO	39,185.00	56,625.00	-17,440.00
DIRECCIÓN Y SEGUIMIENTO TIPTAPA	15,826.00	38,708.01	-22,882.01
DIRECCIÓN Y SEGUIMIENTO EL CRUCERO	5,594.92	37,499.58	-31,904.66
DIRECCIÓN Y SEGUIMIENTO JINOTEPE	27,795.60	54,621.40	-26,825.80
DIRECCIÓN Y SEGUIMIENTO MASAYA	59,758.08	86,357.12	-26,599.04
DIRECCIÓN Y SEGUIMIENTO GRANADA	27,765.00	42,480.40	-14,715.40
DIRECCIÓN Y SEGUIMIENTO RIVAS	65,838.92	209,539.42	-143,700.50
DIRECCIÓN Y SEGUIMIENTO RAAN	35,330.78	96,336.23	-61,005.45
DIRECCIÓN Y SEGUIMIENTO SECTOR MINERO	34,914.05	50,714.27	-15,800.22
DIRECCIÓN Y SEGUIMIENTO RAAS	56,041.92	119,189.15	-63,147.23
DIRECCIÓN Y SEGUIMIENTO SAN FRANCISCO DEL CARNICERO	8,613.56	12,615.34	-4,001.78
DIRECCIÓN Y SEGUIMIENTO DIRIAMBÁ	21,805.00	31,945.00	-10,140.00
DIRECCIÓN Y SEGUIMIENTO SAN MARCOS	14,782.00	21,588.00	-6,806.00
DIRECCIÓN Y COORDINACIÓN PROGRAMAS EDUCATIVOS DE PRIMARIA, SECUNDARIA, PREESCOLAR Y ESPECIAL	76,335.00	104,735.00	-28,400.00
PROYECTOS COMUNES	29,310,558.00	27,304,056.58	2,006,501.42
PROGRAMA INTEGRAL DE NUTRICION ESCOLAR (PINE)	17,000,000.00	16,931,326.22	68,673.78
FORTALECIMIENTO INFRAESTRUCTURA EDUCATIVA DE CENTROS DE EDUCACIÓN BÁSICA Y MEDIA DEL AMBITO NACIONAL	12,310,558.00	10,372,730.36	1,937,827.64
EDUCACIÓN PRIMARIA	17,716,302.21	17,709,317.44	6,984.77
SERVICIOS DE EDUCACIÓN PRIMARIA	17,716,302.21	17,709,317.44	6,984.77
EDUCACIÓN SECUNDARIA	2,506,592.00	2,225,572.64	281,019.36
SERVICIOS DE EDUCACIÓN SECUNDARIA	1,656,325.00	1,656,324.98	0.02
DISEÑO DE LA REFORMA EDUCATIVA BÁSICA Y MEDIA CON ORIENTACIÓN Y HABILITACIÓN LABORAL	850,267.00	569,247.66	281,019.34
EDUCACIÓN PREESCOLAR	455,569.95	455,569.18	0.77
DIRECCIÓN Y COORDINACIÓN	66,129.95	69,379.95	-3,250.00
SERVICIOS DE EDUCACIÓN PREESCOLAR	389,440.00	386,189.23	3,250.77
EDUCACIÓN ESPECIAL	702,836.00	702,835.98	0.02
SERVICIOS DE EDUCACIÓN ESPECIAL	702,836.00	702,835.98	0.02

SUBSISTEMA : SIEP
 APLICACION : SIEP
 ENTIDAD : MHCP
 USUARIO : DGP027

PRODUCCION 2005
 MINISTERIO DE HACIENDA Y CREDITO PUBLICO
 EJECUCION DEL GASTO FINANCIADO CON RECURSOS DE ALIVIO INTERINO DE LA
 DEUDA
 DE: ENERO A: DICIEMBRE

PAGINA: 2 de 11
 FECHA: 27/02/2006
 HORA: 03:06:11 PM
 REPORTE: PRPSIEP134

ORGANISMO/PROGRAMA/PROYECTO/ACTIVIDAD	PRESUPUESTO ACTUALIZADO	DEVENGADO ACUMULADO	SALDO DEVENGAR
RENTAS DEL TESORO / ALIVIO BANCO MUNDIAL			
MINISTERIO DE EDUCACIÓN CULTURA Y DEPORTES			
EDUCACIÓN DE ADULTOS	751,634.00	751,396.47	237.53
DIRECCIÓN Y COORDINACIÓN, EDUCACIÓN RADIOFÓNICA Y TELEVISIÓN	181,837.00	181,836.18	0.82
DIRECCIÓN Y COORDINACIÓN, ALFABETIZACIÓN Y EDUCACIÓN BÁSICA DE ADULTOS	100,267.00	100,266.06	0.94
CURSO DE HABILITACIÓN LABORAL	469,530.00	469,294.23	235.77
CAPACITACIÓN Y FORMACIÓN DOCENTE	544,423.25	544,422.84	0.41
DIRECCIÓN Y COORDINACIÓN	16,705.60	24,458.40	-7,752.80
SERVICIOS DE EDUCACIÓN Y FORMACIÓN DOCENTE	527,717.65	519,964.44	7,753.21
MINISTERIO DE TRANSPORTE E INFRAESTRUCTURA	111,633,028.00	108,944,114.01	2,688,913.99
CONSTRUCCIÓN DE CARRETERAS	111,633,028.00	108,944,114.01	2,688,913.99
MEJORAMIENTO DE CAMINOS RURALES (ADOQUINADO) (NO.3464)	27,207,148.63	27,152,696.10	54,452.53
III PROGRAMA DE REHABILITACIÓN Y MANTENIMIENTO DE CARRETERAS (NO.3464)	27,093,261.00	27,012,444.54	80,816.46
MEJORAS EN LA CARRETERA RÍO BLANCO - PUERTO CABEZAS	22,804,084.51	22,803,443.08	641.43
PROYECTO VIAL PARA LA COMPETITIVIDAD DE LA ZONA II (NO.1530/SF-NI)	1,126,437.31	1,126,437.31	0.00
PROYECTO VIAL PARA LA COMPETITIVIDAD DE LA ZONA II (NO.1530/SF-NI)	0.00	125,394.93	-125,394.93
PROYECTO VIAL PARA LA COMPETITIVIDAD DE LA ZONA II (NO.1530/SF-NI)	656,684.85	1,206,789.49	-550,104.64
PROYECTO VIAL PARA LA COMPETITIVIDAD DE LA ZONA II (NO.1530/SF-NI)	598,696.80	0.00	598,696.80
PROYECTO VIAL PARA LA COMPETITIVIDAD DE LA ZONA II (NO.1530/SF-NI)	10,867,829.16	10,782,729.56	85,099.60
IV PROGRAMA DE REHABILITACIÓN Y MANTENIMIENTO DE CARRETERAS	998,196.74	0.00	998,196.74
IV PROGRAMA DE REHABILITACIÓN Y MANTENIMIENTO DE CARRETERAS	360,033.00	0.00	360,033.00
IV PROGRAMA DE REHABILITACIÓN Y MANTENIMIENTO DE CARRETERAS	1,124,892.00	0.00	1,124,892.00
IV PROGRAMA DE REHABILITACIÓN Y MANTENIMIENTO DE CARRETERAS	61,585.00	0.00	61,585.00
MEJORAMIENTO DE CARRETERA MATA GALPA - JINOTEGA	11,515,454.00	11,515,454.00	0.00
REPARACIÓN DE CARRETERA ESTELÍ - MIRAFLORES - YALÍ	200,000.00	200,000.00	0.00
REHABILITACIÓN DE CARRETERA CERRO COLORADO SAN JOSÉ DE LAS MULAS	2,000,000.00	2,000,000.00	0.00
MEJORAMIENTO DE CAMINO CHAGUITILLO, RÍO SAN JUAN 6KMS	600,000.00	600,000.00	0.00
ADOQUINADO DE CARRETERA DE JINOTEPE AL OJOCHAL	2,000,000.00	2,000,000.00	0.00
ADOQUINADO DE SAN MARTÍN AL SANTUARIO SANGRE DE CRISTO, CAMOAPA	1,488,725.00	1,488,725.00	0.00
ADOQUINADO DE 13 KMS DEL PUENTE AL TRANSITO EN EL MUNICIPIO DE NAGAROTE	930,000.00	930,000.00	0.00
MINISTERIO DEL AMBIENTE Y DE LOS RECURSOS NATURALES	2,800,000.00	2,799,093.31	906.69
CALIDAD AMBIENTAL	2,800,000.00	2,799,093.31	906.69
SEGUNDO PROYECTO DE MUNICIPIOS RURALES. CONVENIO NO.3480-NI	2,800,000.00	2,799,093.31	906.69
ASIGNACIONES A ENTES DESCENTRALIZADOS Y OTRAS INSTITUCIONES	14,772,200.00	14,772,200.00	0.00
INSTITUTO NICARAGUENSE DE ESTUDIOS TERRITORIALES	1,882,000.00	1,882,000.00	0.00
DENSIFICACIÓN GEODESICA DE LA FRONTERA SUR	650,000.00	650,000.00	0.00
ESTABLECIMIENTO DE LA RED HIDROGEOLÓGICA ACUÍFEROS DEL PAÍS	662,000.00	662,000.00	0.00
MITIGACIÓN Y PREVENCIÓN DE GEORRIESGOS EN NICARAGUA Y CENTRO AMÉRICA	300,000.00	300,000.00	0.00
ORDENAMIENTO TERRITORIAL DEL DEPARTAMENTO DE MADRIZ	270,000.00	270,000.00	0.00
FONDO DE INVERSIÓN SOCIAL DE EMERGENCIA	12,890,200.00	12,890,200.00	0.00
FONDO DE MANTENIMIENTO (MECD/FISE)	12,890,200.00	12,890,200.00	0.00
INSTITUTO NICARAGÜENSE DE FOMENTO MUNICIPAL	5,650,332.00	5,646,259.59	4,072.41
FOMENTO MUNICIPAL	5,650,332.00	5,646,259.59	4,072.41

FILTRADO POR : Si Consolida(S/N)=S

PARAMETROS ESPECIALES: Mes Inicial (MM)=1 / Mes Final (MM)=12

SUBSISTEMA : SIEP

PRODUCCION 2005

PAGINA: 3 de 11

APLICACION : SIEP

MINISTERIO DE HACIENDA Y CREDITO PUBLICO

FECHA: 27/02/2006

ENTIDAD : MHCP

EJECUCION DEL GASTO FINANCIADO CON RECURSOS DE ALIVIO INTERINO DE LA

HORA: 03:06:11 PM

USUARIO : DGP027

DEUDA

REPORTE: PRPSIEP134

DE: ENERO

A: DICIEMBRE

ORGANISMO/PROGRAMA/PROYECTO/ACTIVIDAD	PRESUPUESTO ACTUALIZADO	DEVENGADO ACUMULADO	SALDO DEVENGAR
RENTAS DEL TESORO / ALIVIO BANCO MUNDIAL			
INSTITUTO NICARAGÜENSE DE FOMENTO MUNICIPAL			
FOMENTO MUNICIPAL			
APOYO AL FORTALECIMIENTO MUNICIPAL EN CHONTALES (JUIGALPA, COMALAPA Y CUAPA)	363,104.00	362,405.29	698.71
SEGUNDO PROYECTO DE MUNICIPIOS RURALES (3480)	893,197.78	863,000.00	30,197.78
SEGUNDO PROYECTO DE MUNICIPIOS RURALES (3480)	578,000.00	578,000.00	0.00
SEGUNDO PROYECTO DE MUNICIPIOS RURALES (3480)	3,576,074.22	3,603,231.30	-27,157.08
PROMOCIÓN DEL EMPLEO Y GENERACIÓN DE INGRESOS EN EL ÁMBITO LOCAL (PRO-EMPLEO)	178,834.00	178,834.00	0.00
PROYECTO DE GESTIÓN DE RIESGOS EN PROCESOS DE PLANIFICACIÓN EN 10 MUNICIPIOS DE NICARAGUA	61,122.00	60,789.00	333.00
RENTAS DEL TESORO / ALIVIO BID	581,544,729.00	560,299,812.41	21,244,916.59
PRESIDENCIA DE LA REPÚBLICA	2,358,068.00	2,236,458.65	121,609.35
SECRETARÍA DE COORDINACIÓN Y ESTRATEGIA	776,952.00	668,673.29	108,278.71
SISTEMA NACIONAL DE CONCERTACIÓN, COORDINACIÓN, INFORMACIÓN Y PARTICIPACIÓN (PASE)	776,952.00	668,673.29	108,278.71
SECRETARÍA DE LA JUVENTUD	1,581,116.00	1,567,785.36	13,330.64
PROYECTO DE PREVENCIÓN Y ATENCIÓN A LA VIOLENCIA JUVENIL	700,000.00	697,535.41	2,464.59
PROGRAMA NACIONAL DE INFORMACIÓN JUVENIL	548,457.00	545,400.69	3,056.31
PROGRAMA NACIONAL DE EDUCACIÓN NO FORMAL EN POBLACIÓN Y SEXUALIDAD (FASE I)	332,659.00	324,849.26	7,809.74
MINISTERIO DE GOBERNACIÓN	700,000.00	223,880.42	476,119.58
SEGURIDAD CIUDADANA	700,000.00	223,880.42	476,119.58
PROGRAMA DE SEGURIDAD CIUDADANA	700,000.00	223,880.42	476,119.58
MINISTERIO DE FOMENTO, INDUSTRIA Y COMERCIO	7,036,543.00	6,694,593.78	341,949.22
COMERCIO EXTERIOR	911,643.00	828,221.41	83,421.59
FORTALECIMIENTO DE PRODUCTORES EXPORTADORES DE CAFE	611,643.00	564,915.48	46,727.52
REHABILITACIÓN DEL SECTOR CAFETALERO EN NICARAGUA	300,000.00	263,305.93	36,694.07
FOMENTO EMPRESARIAL	5,803,900.00	5,577,191.70	226,708.30
PROYECTO DE COMPETITIVIDAD A PRENDIZAJE E INNOVACIÓN	2,785,000.00	2,771,115.03	13,884.97
APOYO A LA INNOVACION TECNOLÓGICA EN NICARAGUA	3,018,900.00	2,806,076.67	212,823.33
RECURSOS NATURALES	321,000.00	289,180.67	31,819.33
PROGRAMA DE APOYO AL SECTOR AMBIENTAL EN NICARAGUA PASMA-MIFIC	321,000.00	289,180.67	31,819.33
MINISTERIO DE EDUCACIÓN CULTURA Y DEPORTES	35,337,913.00	33,633,874.37	1,704,038.63
PROYECTOS COMUNES	18,195,553.00	16,970,064.17	1,225,488.83
PREPARACIÓN DEL PROGRAMA DE LA REFORMA EDUCATIVA, PPPE(1034)	1,248,750.00	1,118,698.49	130,051.51
PREPARACIÓN DEL PROGRAMA DE LA REFORMA EDUCATIVA, PPPE(1034)	1,593,952.00	1,684,873.35	-90,921.35
PREPARACIÓN DEL PROGRAMA DE LA REFORMA EDUCATIVA, PPPE(1034)	104,000.00	99,790.45	4,209.55
PROGRAMA DE IDENTIFICACIÓN DE NECESIDADES DE INFRAESTRUCTURA Y REPARACION DE ESCUELAS (PINRE)	3,776,013.00	4,496,916.11	-720,903.11
PROGRAMA DE IDENTIFICACIÓN DE NECESIDADES DE INFRAESTRUCTURA Y REPARACION DE ESCUELAS (PINRE)	7,223,987.00	5,498,374.80	1,725,612.20
PROYECTO DE EDUCACIÓN PARA NICARAGUA (PA SEN)	3,703,750.50	3,526,310.47	177,440.03
PROYECTO DE EDUCACIÓN PARA NICARAGUA (PA SEN)	545,100.50	545,100.50	0.00
EDUCACIÓN PRIMARIA	10,396,299.00	9,932,125.97	464,173.03
REHABILITACIÓN DE INSTALACIONES ESCOLARES DE LA EDUCACIÓN BÁSICA Y MEDIA DEPARTAMENTO DE MANAGUA	9,137,995.00	8,718,973.36	419,021.64
PROGRAMA DE EDUCACIÓN BÁSICA Y CIUDADANÍA PARA TODOS-	632,650.00	634,100.62	-1,450.62

SUBSISTEMA : SIEP

PRODUCCION 2005

PAGINA: 4 de 11

APLICACION : SIEP

MINISTERIO DE HACIENDA Y CREDITO PUBLICO

FECHA: 27/02/2006

ENTIDAD : MHCP

EJECUCION DEL GASTO FINANCIADO CON RECURSOS DE ALIVIO INTERINO DE LA

HORA: 03:06:11 PM

USUARIO : DGP027

DEUDA

REPORTE: PRPSIEP134

DE: ENERO

A: DICIEMBRE

ORGANISMO/PROGRAMA/PROYECTO/ACTIVIDAD	PRESUPUESTO ACTUALIZADO	DEVENGADO ACUMULADO	SALDO DEVENGAR
RENTAS DEL TESORO / ALIVIO BID			
MINISTERIO DE EDUCACIÓN CULTURA Y DEPORTES			
EDUCACIÓN PRIMARIA			
EBACIT			
PROGRAMA DE EDUCACIÓN BÁSICA Y CIUDADANÍA PARA TODOS- EBACIT	247,640.00	233,364.45	14,275.55
PROGRAMA DE EDUCACIÓN BÁSICA Y CIUDADANÍA PARA TODOS- EBACIT	328,014.00	301,627.94	26,386.06
REHABILITACIÓN DE INFRA ESTRUCTURA ESCOLAR EN LOS DEPARTAMENTOS DE RIVAS,BOACO Y CHONTALES(FASE IV)	50,000.00	44,059.60	5,940.40
EDUCACIÓN DE ADULTOS	6,746,061.00	6,731,684.23	14,376.77
PROGRAMA DE EDUCACIÓN BÁSICA PARA JOVENES Y ADULTOS, (1528)	6,746,061.00	6,731,684.23	14,376.77
MINISTERIO AGROPECUARIO Y FORESTAL	45,328,943.00	45,306,476.22	22,466.78
PROYECTOS CENTRALES	19,874,307.00	19,851,842.34	22,464.66
INICIATIVA POR EL DESARROLLO RURAL DE NICARAGUA	500,000.00	500,000.00	0.00
PROGRAMA DE APOYO AL MAGFOR Y DESARROLLO DE LOS FACTORES	330,000.00	314,343.04	15,656.96
PROYECTO DE TECNOLOGÍA AGROPECUARIA (FASE I/BM-3371-NI)	7,884,307.00	7,881,684.84	2,622.16
APOYO A FAMILIAS RURALES EN ZONAS AFECTADAS POR SEQUÍAS E INUNDACIONES	6,000,000.00	5,997,782.94	2,217.06
ASISTENCIA ALIMENTARIA PARA PERSONAS AFECTADAS POR DESASTRES (PMA/OPSR-10212)	4,560,000.00	4,558,032.43	1,967.57
FORTALECIMIENTO SNIP/MAGFOR	600,000.00	599,999.09	0.91
SERVICIOS DE SALUD ANIMAL	5,105,100.00	5,105,097.98	2.02
SERVICIOS DE SANIDAD AGROPECUARIA Y FORESTAL (BID-1500-SF-NI)	3,023,800.00	3,023,800.00	0.00
MULTIPLICACIÓN Y LA DISEMINACIÓN DE LOS REPRODUCTORES MEJORADAS EN LA REPÚBLICA DE NICARAGUA	2,081,300.00	2,081,297.98	2.02
PARTIDAS NO ASIGNABLES A PROGRAMAS	20,349,536.00	20,349,535.90	0.10
PLAN MAESTRO DE MANEJO FORESTAL - FASE INVERSIÓN	1,067,000.00	1,067,000.00	0.00
MODELO ATENCIÓN PRODUCTIVA A PEQUEÑOS PRODUCTORES DE ESCAPOS RECURSOS (PESA) - INTA	1,590,000.00	1,590,000.00	0.00
SEGURIDAD ALIMENTARIA CUERPO DE PAZ - INTA	350,000.00	350,000.00	0.00
FORTALECIMIENTO A LAS OPERACIONES DEL INTA (BM-3371-NI)	16,150,500.00	16,150,500.00	0.00
FORTALECIMIENTO PARA EL MANEJO DE CUENCAS Y LA PREVENCIÓN DESASTRES NATURALES (FOCUENCAS)	350,000.00	349,999.90	0.10
APOYO AL INTA EN SU NUEVA ESTRATEGIA DE DESARROLLO TECNOLÓGICO EN LA AGRICULTURA (PASADANIDA II)	842,036.00	842,036.00	0.00
MINISTERIO DE TRANSPORTE E INFRAESTRUCTURA	71,004,772.00	70,797,564.27	207,207.73
CONSTRUCCIÓN DE CARRETERAS	33,084,772.00	32,890,829.76	193,942.24
PROGRAMA DE TRANSPORTE DEPARTAMENTO DE ESTELÍ	318,000.00	317,799.03	200.97
PROYECTOS MENORES DE TRANSPORTE REGIÓN ATLÁNTICA	390,000.00	389,852.58	147.42
MEJORAMIENTO DE CAMINOS RURALES (ADOQUINADO) (NO.3464)	2,921,780.86	2,921,371.15	409.71
MEJORAMIENTO DEL CAMINO SANTA CLARA - SUSUCAYAN-EL JICARO (NO.1608)	8,790,532.00	8,790,532.00	0.00
PROYECTO VIAL PARA LA COMPETITIVIDAD DE LA ZONA II (NO.1530/SF- NI)	980,325.00	980,000.00	325.00
PLAN VIAL DE COMPETITIVIDAD ZONA III (LEON, MATAGALPA Y JINOTEGA)	192,859.14	0.00	192,859.14
MEJORAMIENTO DE CARRETERA MATAGALPA - JINOTEGA	10,080,000.00	10,080,000.00	0.00
CONSTRUCCION DE PUENTES EN LIMITE DEPARTAMENTAL DE LEÓN - ESTELÍ	2,500,000.00	2,500,000.00	0.00
ADOQUINADO DE SAN MARTIN AL SANTUARIO SANGRE DE CRISTO, CAMOAPA	2,511,275.00	2,511,275.00	0.00
ADOQUINADO DE 13 KMS DEL PUENTE AL TRANSITO EN EL MUNICIPIO DE NAGAROTE	4,400,000.00	4,400,000.00	0.00
CONSERVACIÓN DE LA RED VIAL	37,920,000.00	37,906,734.51	13,265.49
REHABILITACIÓN DE CAMINOS SECUNDARIOS	37,920,000.00	37,906,734.51	13,265.49

SUBSISTEMA : SIEP
 APLICACION : SIEP
 ENTIDAD : MHCP
 USUARIO : DGP027

PRODUCCION 2005
 MINISTERIO DE HACIENDA Y CREDITO PUBLICO
 EJECUCION DEL GASTO FINANCIADO CON RECURSOS DE ALIVIO INTERINO DE LA
 DEUDA
 DE: ENERO A: DICIEMBRE

PAGINA: 5 de 11
 FECHA: 27/02/2006
 HORA: 03:06:11 PM
 REPORTE: PRPSIEP134

ORGANISMO/PROGRAMA/PROYECTO/ACTIVIDAD	PRESUPUESTO ACTUALIZADO	DEVENGADO ACUMULADO	SALDO DEVENGAR
RENTAS DEL TESORO / ALIVIO BID			
MINISTERIO DE SALUD	49,346,475.00	48,559,619.43	786,855.57
PROYECTOS CENTRALES	10,604,282.00	10,603,125.97	1,156.03
FORTALECIMIENTO INSTITUCIONAL AL SECTOR SALUD	1,471,000.00	1,470,095.52	904.48
PROGRAMA DOTACION DE EQUIPAMIENTO MEDICO	805,719.00	805,488.70	230.30
PROGRAMA DOTACION DE EQUIPAMIENTO MEDICO	5,931,563.00	5,931,553.58	9.42
PROGRAMA DOTACION DE EQUIPAMIENTO NO MEDICO	1,996,000.00	1,995,990.00	10.00
PROGRAMA DE VIGILANCIA DE LA SALUD	400,000.00	399,998.17	1.83
SERVICIOS DE SALUD A LAS PERSONAS	38,742,193.00	37,956,493.46	785,699.54
CONSTRUCCION Y REHABILITACION DE HOSPITALES NACIONALES	1,333,000.00	1,333,000.00	0.00
PROGRAMA DE AMPLIACION DE COBERTURA	1,180,000.00	1,074,023.40	105,976.60
PROGRAMA DE AMPLIACION DE COBERTURA	26,067,680.00	26,024,174.96	43,505.04
MEJORAMIENTO DE UNIDADES DE SALUD DE ATENCION PRIMARIA	1,700,000.00	1,698,747.19	1,252.81
MEJORAMIENTO DE UNIDADES DE SALUD DE ATENCION PRIMARIA	1,122,085.00	1,122,084.14	0.86
MEJORAMIENTO DE UNIDADES DE SALUD DE ATENCION PRIMARIA	2,235,514.00	1,699,509.18	536,004.82
PROGRAMA PROMOCION, PREVENCION, EDUCACION Y COMUNICACION DE LA SALUD	827,235.88	746,014.10	81,221.78
PROGRAMA PROMOCION, PREVENCION, EDUCACION Y COMUNICACION DE LA SALUD	1,511,500.00	1,641,194.24	-129,694.24
PROGRAMA PROMOCION, PREVENCION, EDUCACION Y COMUNICACION DE LA SALUD	1,391,169.81	1,381,931.03	9,238.78
PROGRAMA PROMOCION, PREVENCION, EDUCACION Y COMUNICACION DE LA SALUD	390,348.31	407,994.78	-17,646.47
PROGRAMA PROMOCION, PREVENCION, EDUCACION Y COMUNICACION DE LA SALUD	132,956.00	93,798.70	39,157.30
PROGRAMA PROMOCION, PREVENCION, EDUCACION Y COMUNICACION DE LA SALUD	659,900.00	601,665.93	58,234.07
PROGRAMA PROMOCION, PREVENCION, EDUCACION Y COMUNICACION DE LA SALUD	57,282.00	10,458.00	46,824.00
PROGRAMA PROMOCION, PREVENCION, EDUCACION Y COMUNICACION DE LA SALUD	133,522.00	121,897.81	11,624.19
MINISTERIO DEL TRABAJO	20,976,260.00	20,498,139.18	478,120.82
PARTIDAS NO ASIGNABLES A PROGRAMAS	20,976,260.00	20,498,139.18	478,120.82
EDUCACIÓN TÉCNICA AGROPECUARIA Y CAPACITACIÓN (BM-3371-NI)-INATEC	868,131.00	868,131.00	0.00
REHABILITACIÓN Y AMPLIACIÓN INSTITUTO POLITÉCNICO CRISTOBAL COLÓN / BLUEFIELDS - INATEC	1,018,980.00	1,018,980.00	0.00
REHABILITACIÓN Y AMPLIACIÓN CENTRO ENSEÑANZA TÉCNICO AGROPECUARIO / JALAPA - INATEC	3,197,665.00	3,195,685.79	1,979.21
PROGRAMA DE CAPACITACIÓN EN AUTOCONSTRUCCIÓN DE VIVIENDAS - INATEC	10,023,334.00	10,023,334.00	0.00
REHABILITACIÓN Y AMPLIACIÓN INSTITUTO POLITÉCNICO / JINOTEPE - INATEC	1,911,300.00	1,911,299.95	0.05
AMPLIACIONES CENTRO FIJO DE CAPACITACIÓN - BOACO - INATEC	1,094,500.00	1,093,382.99	1,117.01
CREACIÓN DE 50 KIOSKOS TECNOLÓGICOS EN TODO EL PAÍS - INATEC	1,000,000.00	984,927.25	15,072.75
APOYO A LA FORMACIÓN PROFESIONAL DE HOSTELERÍA Y TURISMO EN NICARAGUA - INATEC	1,862,350.00	1,402,398.20	459,951.80
MINISTERIO DEL AMBIENTE Y DE LOS RECURSOS NATURALES	19,103,296.00	19,072,581.51	30,714.49
PROYECTOS CENTRALES	8,867,000.00	8,857,554.19	9,445.81
PROGRAMA DE APOYO AL SECTOR MEDIO AMBIENTE DE NICARAGUA	7,100,000.00	7,090,555.18	9,444.82
PROGRAMA DE APOYO INSTITUCIONAL A LA GESTIÓN AMBIENTAL (PRO-AMBIENTE)	1,767,000.00	1,766,999.01	0.99
CALIDAD AMBIENTAL	2,000,000.00	1,995,362.64	4,637.36
PROGRAMA SOCIOAMBIENTAL Y DESARROLLO FORESTAL II (POSF II). CONVENIO NO.1084/SF-NI	2,000,000.00	1,995,362.64	4,637.36
CONSERVACIÓN DE ÁREAS PROTEGIDAS	8,236,296.00	8,219,664.68	16,631.32
CORREDOR BIOLÓGICO MESOAMERICANO	1,010,000.00	1,010,000.00	0.00
CORREDOR BIOLÓGICO DEL ATLÁNTICO	2,111,296.00	2,110,515.20	780.80

SUBSISTEMA : SIEP

PRODUCCION 2005

PAGINA: 6 de 11

APLICACION : SIEP

MINISTERIO DE HACIENDA Y CREDITO PUBLICO

FECHA: 27/02/2006

ENTIDAD : MHCP

EJECUCION DEL GASTO FINANCIADO CON RECURSOS DE ALIVIO INTERINO DE LA

HORA: 03:06:11 PM

USUARIO : DGP027

DEUDA

REPORTE: PRPSIEP134

DE: ENERO

A: DICIEMBRE

ORGANISMO/PROGRAMA/PROYECTO/ACTIVIDAD	PRESUPUESTO ACTUALIZADO	DEVENGADO ACUMULADO	SALDO DEVENGAR
RENTAS DEL TESORO / ALIVIO BID			
MINISTERIO DEL AMBIENTE Y DE LOS RECURSOS NATURALES			
CONSERVACIÓN DE ÁREAS PROTEGIDAS			
MANEJO DE RECURSOS NATURALES EN ÁREAS PROTEGIDAS	1,665,000.00	1,654,451.40	10,548.60
MANEJO AMBIENTAL Y DESARROLLO SOSTENIBLE DE LA CUENCA RÍO SAN JUAN	850,000.00	847,647.81	2,352.19
RESERVA DE BIOSFERA BOSAWÁS	2,600,000.00	2,597,050.27	2,949.73
MINISTERIO DE LA FAMILIA	36,741,973.00	29,744,853.34	6,997,119.66
PROYECTOS CENTRALES	36,741,973.00	29,744,853.34	6,997,119.66
PROGRAMA DE FORTALECIMIENTO INSTITUCIONAL PARA LA PROTECCION DE GRUPOS VULNERABLES	1,139,343.00	0.00	1,139,343.00
RED DE PROTECCIÓN SOCIAL	6,728,383.00	6,720,515.08	7,867.92
RED DE PROTECCIÓN SOCIAL MECD	2,500,000.00	2,488,513.07	11,486.93
RED DE PROTECCIÓN SOCIAL MINSA	2,300,000.00	2,299,761.25	238.75
PROGRAMA DE ATENCIÓN INTEGRAL A LA NIÑEZ NICARAGUENSE (PAININ II)	7,542,450.00	7,542,449.20	0.80
ASISTENCIA INTEGRADA A MUJERES Y NIÑOS VULNERABLES	3,000,000.00	2,999,836.03	163.97
PROGRAMA DE ATENCIÓN INTEGRAL A NIÑOS/AS Y ADOLESCENTES EN ALTO RIESGO (PAINAR)	2,680,650.00	2,658,590.00	22,060.00
DESARROLLO INTEGRAL PARA LA PREVENCIÓN DE LA VIOLENCIA JUVENIL	1,015,650.00	1,015,387.42	262.58
PROGRAMA NACIONAL DE SOLIDARIDAD	3,499,830.00	3,465,374.50	34,455.50
PROMOCIÓN DE LA PATERNIDAD Y MATERNIDAD RESPONSABLE	585,341.00	554,426.79	30,914.21
PROGRAMA DE ATENCIÓN INTEGRAL A LA NIÑEZ NICARAGUENSE FASE III	5,750,326.00	0.00	5,750,326.00
ASIGNACIONES A ENTES DESCENTRALIZADOS Y OTRAS INSTITUCIONES	282,726,088.00	272,693,181.60	10,032,906.40
INSTITUTO NICARAGUENSE DE ESTUDIOS TERRITORIALES	1,500,000.00	1,500,000.00	0.00
DELIMITACIÓN DE LAS FRONTERAS MARITIMAS Y TERRESTRES DE NICARAGUA	1,500,000.00	1,500,000.00	0.00
INSTITUTO DE DESARROLLO RURAL	54,148,900.00	54,084,332.26	64,567.74
DESARROLLO ECONÓMICO SOCIAL EN WASLALA, CUA BOCA Y, TUMA LA DALIA Y RANCHO GRANDE	5,972,079.00	5,907,511.26	64,567.74
DESARROLLO ECONÓMICO SOCIAL EN LA ZONA NORTE Y CENTRAL DE NICARAGUA	3,614,382.00	3,614,382.00	0.00
DESARROLLO DE LA COSTA DEL PACÍFICO NORTE DE NICARAGUA	8,040,081.00	8,040,081.00	0.00
PROGRAMA DE REHABILITACIÓN ARROCERA Y DESARROLLO CAMPEÑO	1,000,000.00	1,000,000.00	0.00
FOMENTO A LA PRODUCCIÓN DE GRANOS BÁSICOS KR-II	3,500,000.00	3,500,000.00	0.00
PROGRAMA DE LOS POLOS DE DESARROLLO (POLDES)	2,000,000.00	2,000,000.00	0.00
DESARROLLO RURAL INTEGRAL EN LAS COMUNIDADES MARGINALES DE LEÓN Y CHINANDEGA (PROCHILEON)	2,700,000.00	2,700,000.00	0.00
MANEJO SOSTENIBLE DE RECURSOS NATURALES DEL SUR OESTE DE NICARAGUA (SUROESTE)	2,880,000.00	2,880,000.00	0.00
DESARROLLO LOCAL EN EL DEPARTAMENTO DE RIVAS	3,150,000.00	3,150,000.00	0.00
PROGRAMA DE REACTIVACIÓN PRODUCTIVA RURAL (PRPR/BID-1110-SF- NI)	10,989,000.00	10,989,000.00	0.00
PROGRAMA DE DESARROLLO ECONÓMICO DE LA ZONA SECA DE NICARAGUA (PRODESEC)	2,500,000.00	2,500,000.00	0.00
PROGRAMA DE FORTALECIMIENTO AL DESARROLLO RURAL Y REDUCCIÓN DE POBREZA EN BOACO-CHONTALES	2,800,000.00	2,800,000.00	0.00
REHABILITACIÓN CAMINOS RURALES (IDR)	5,003,358.00	5,003,358.00	0.00
FONDO DE INVERSIÓN SOCIAL DE EMERGENCIA	89,224,700.00	89,224,700.00	0.00
OBRAS VIALES	940,800.00	940,800.00	0.00
CENTROS DE SALUD (MINSA/FISE)	529,000.00	529,000.00	0.00
REHABILITACIÓN INSTITUTOS DE SECUNDARIA (MECD/FISE)	973,400.00	973,400.00	0.00
SISTEMAS DE AGUA POTABLE	2,953,000.00	2,953,000.00	0.00
PUESTOS DE SALUD (MINSA/FISE)	624,000.00	624,000.00	0.00
REHABILITACIÓN ESCUELAS PRIMARIA Y PREESCOLARES (MECD/FISE)	4,260,300.00	4,260,300.00	0.00

FILTRADO POR : Si Consolida(S/N)=S

PARAMETROS ESPECIALES: Mes Inicial (MM)=1 / Mes Final (MM)=12

SUBSISTEMA : SIEP

PRODUCCION 2005

PAGINA: 7 de 11

APLICACION : SIEP

MINISTERIO DE HACIENDA Y CREDITO PUBLICO

FECHA: 27/02/2006

ENTIDAD : MHCP

EJECUCION DEL GASTO FINANCIADO CON RECURSOS DE ALIVIO INTERINO DE LA

HORA: 03:06:11 PM

USUARIO : DGP027

DEUDA

REPORTE: PRPSIEP134

DE: ENERO

A: DICIEMBRE

ORGANISMO/PROGRAMA/PROYECTO/ACTIVIDAD	PRESUPUESTO ACTUALIZADO	DEVENGADO ACUMULADO	SALDO DEVENGAR
RENTAS DEL TESORO / ALIVIO BID			
ASIGNACIONES A ENTES DESCENTRALIZADOS Y OTRAS INSTITUCIONES			
FONDO DE INVERSIÓN SOCIAL DE EMERGENCIA			
OTROS SERVICIOS COMUNITARIOS	152,400.00	152,400.00	0.00
PROGRAMA DE LETRINAS (Minsa/FISE)	436,300.00	436,300.00	0.00
FONDO DE MANTENIMIENTO (Minsa/FISE)	5,000,000.00	5,000,000.00	0.00
DESARROLLO INSTITUCIONAL FISE	54,935,400.00	54,935,400.00	0.00
PROGRAMA DE DESARROLLO LOCAL EN LA COSTA ATLÁNTICA	4,316,800.00	4,316,800.00	0.00
PROYECTO DE INFRAESTRUCTURA SOCIOECONÓMICA	938,500.00	938,500.00	0.00
INFRAESTRUCTURA MUNICIPAL	6,495,100.00	6,495,100.00	0.00
ENERGÍA ELÉCTRICA RURAL	4,100.00	4,100.00	0.00
AGUA Y SANEAMIENTO EN NICARAGUA	6,665,600.00	6,665,600.00	0.00
GOBIERNO REGIONAL AUTÓNOMO ATLÁNTICO NORTE	19,404,969.00	19,375,160.16	29,808.84
CONSTRUCCIÓN DE PUENTES PEATONALES EN LOS MUNICIPIOS WASPAM Y PUERTO CABEZAS	3,834,969.00	3,833,409.53	1,559.47
PLAN REGIONAL PREVENCIÓN USO DE LAS DROGAS/RAAN (ATN/SS-6822-NI)	525,000.00	524,990.04	9.96
REEMPLAZO DEL TRANSBORDADOR DEL RÍO WAWA	3,200,000.00	3,199,999.96	0.04
CONSTRUCCIÓN DE PAVIMENTO Y EMBALDOZADO DE CUNETAS EN SIUNA	3,500,000.00	3,490,806.73	9,193.27
CONSTRUCCIÓN DE ANDENES PEATONALES EN MUNICIPIOS DE LA R.A.A.N.	3,360,000.00	3,342,015.70	17,984.30
INSTALACIÓN DE PLANTA ACOPIADORA PESQUERA DE MARISCO EN SANDY BAY NORTE-R.A.A.N.	1,985,000.00	1,985,000.00	0.00
CONSTRUCCIÓN DE SILOS Y ACOPIO DE GRANOS BÁSICOS EN LA R.A.A.N.	3,000,000.00	2,998,938.20	1,061.80
GOBIERNO REGIONAL AUTÓNOMO ATLÁNTICO SUR	9,804,676.00	9,804,676.00	0.00
CONSTRUCCIÓN DE MUELLES COMUNALES R.A.A.S.	323,320.00	323,320.00	0.00
REHABILITACIÓN Y CONSTRUCCIÓN DE CALLES PERIFERICAS EN BLUEFIELDS	7,573,108.00	7,573,108.00	0.00
CONSTRUCCIÓN DE ANDENES PEATONALES EN LA R.A.A.S.	513,944.00	513,944.00	0.00
CONSTRUCCIÓN DE CALLE EN EL MUNICIPIO DE KUKRA HILL	1,394,304.00	1,394,304.00	0.00
EMPRESA NICARAGUENSE DE ACUEDUCTOS Y ALCANTARILLADOS	15,431,606.00	15,431,606.00	0.00
AGUA Y SANEAMIENTO MATA GALPA Y JINOTEGA	915,750.00	915,750.00	0.00
AGUA Y SANEAMIENTO REGIONES I, V, Y VI	7,124,400.00	7,124,400.00	0.00
AGUA Y SANEAMIENTO ZONAS RURALES DE MATA GALPA	926,346.00	926,346.00	0.00
PROGRAMA SANEAMIENTO AMBIENTAL DEL LAGO Y CIUDAD DE MANAGUA (ETAPA I)	2,302,610.00	2,302,610.00	0.00
AGUA Y SANEAMIENTO EN ZONAS DE ALTO POTENCIAL ECONOMICO (BOACO, CHONTALES, RAAS)	4,162,500.00	4,162,500.00	0.00
COMISIÓN NACIONAL DE ENERGÍA	58,175,599.00	48,412,575.99	9,763,023.01
ELECTRIFICACIÓN RURAL (CNE)	35,101,799.00	29,814,264.32	5,287,534.68
ELECTRIFICACIÓN RURAL EN SEIS DEPARTAMENTOS (BID -1017-SF-NI)	1,026,400.00	1,026,400.00	0.00
DESARROLLO DE LA HIDROELÉCTRICIDAD A PEQUEÑA ESCALA PARA USOS PRODUCTIVOS EN ZONAS FUERA DE RED	1,663,500.00	1,629,333.30	34,166.70
ELECTRIFICACIÓN RURAL PARA EL DESARROLLO LECHERO EN BOACO Y CHONTALES (BID-1017-SF-NI)	907,500.00	900,170.50	7,329.50
PROYECTO DE ELECTRIFICACIÓN RURAL PARA ZONAS AISLADAS (PERZA/BM-3760/TF051960)	10,787,700.00	7,727,463.37	3,060,236.63
FONDO DE APOYO A REDES DE ORGANIZACIONES LOCALES	1,332,000.00	1,297,923.72	34,076.28
ELECTRIFICACIÓN RURAL (FAROL- ER)	1,604,800.00	1,500,472.45	104,327.55
PROGRAMA DE ELECTRIFICACIÓN RURAL EN ZONAS PRODUCTIVAS AREA CONCESIONADA	3,000,000.00	2,464,648.33	535,351.67
PROGRAMA DE ELECTRIFICACIÓN RURAL EN APOYO A AGLOMERADOS (BID - APOYO PND)			
ELECTRIFICACION SANTA CLARA MUNICIPIO SAN FERNANDO, NUEVA SEGOVIA	75,000.00	75,000.00	0.00
ELECTRIFICACION RURAL EL MAMON CATARINA, MASA Y A	163,000.00	163,000.00	0.00

SUBSISTEMA : SIEP

PRODUCCION 2005

PAGINA: 8 de 11

APLICACION : SIEP

MINISTERIO DE HACIENDA Y CREDITO PUBLICO

FECHA: 27/02/2006

ENTIDAD : MHCP

EJECUCION DEL GASTO FINANCIADO CON RECURSOS DE ALIVIO INTERINO DE LA

HORA: 03:06:11 PM

USUARIO : DGP027

DEUDA

REPORTE: PRPSIEP134

DE: ENERO

A: DICIEMBRE

ORGANISMO/PROGRAMA/PROYECTO/ACTIVIDAD	PRESUPUESTO ACTUALIZADO	DEVENGADO ACUMULADO	SALDO DEVENGAR
RENTAS DEL TESORO / ALIVIO BID			
ASIGNACIONES A ENTES DESCENTRALIZADOS Y OTRAS INSTITUCIONES			
COMISIÓN NACIONAL DE ENERGÍA			
ELECTRIFICACION RURAL MATA DE GUAYABA, NANDASMO, MASAYA	163,000.00	163,000.00	0.00
ELECTRIFICACION RURAL EN LAS COMUNIDADES LOS CABROS, MARLON ALVARADO, EL CACAO, EL SOL	900,000.00	900,000.00	0.00
ELCTRIFICACION DE ALTA TENSION EN EL BARRIO MA. AUXILIADORA	690,900.00	690,900.00	0.00
ELECTRIFICACION DE LA COMARCA CAGINICUIL, CHONTALES	60,000.00	60,000.00	0.00
PROYECTO DE ELECTRIFICACIÓN JOCOMICO	665,000.00	0.00	665,000.00
PROYECTO DE ELECTIFICACIÓN COMUNIDAD SARCA	35,000.00	0.00	35,000.00
INSTITUTO DE LA VIVIENDA URBANA Y RURAL	19,070,304.00	19,070,304.00	0.00
PROGRAMA MULTIFASE PARA VIVIENDAS DE INTERES SOCIAL (I FASE) (NO.1111/SF-NI)	19,070,304.00	19,070,304.00	0.00
ORDENAMIENTO DE LA PROPIEDAD	15,930,334.00	15,754,827.19	175,506.81
PROYECTO DE ORDENAMIENTO DE LA PROPIEDAD (BM-3665-NI)	12,600,000.00	12,600,000.00	0.00
ORDENAMIENTO DE LA PROPIEDAD LAS TUNAS, WASLALA, MANAGUA Y NUEVA GUINEA	803,324.00	681,703.70	121,620.30
ORDENAMIENTO DE LA PROPIEDAD LAS TUNAS, WASLALA, MANAGUA Y NUEVA GUINEA	722,516.00	719,521.87	2,994.13
ORDENAMIENTO DE LA PROPIEDAD LAS TUNAS, WASLALA, MANAGUA Y NUEVA GUINEA	1,797,834.00	1,746,984.18	50,849.82
ORDENAMIENTO DE LA PROPIEDAD LAS TUNAS, WASLALA, MANAGUA Y NUEVA GUINEA	6,660.00	6,617.44	42.56
ALCALDÍA DE MASAYA	35,000.00	35,000.00	0.00
PROYECTO DE LETRINIFICACIÓN, BARRIO NUEVO AMANECER	35,000.00	35,000.00	0.00
PROCURADURÍA GENERAL DE LA REPÚBLICA	146,928.00	144,339.73	2,588.27
DEFENSA JURÍDICA DEL ESTADO	146,928.00	144,339.73	2,588.27
APOYO A LA PROCURADURÍA DEL MEDIO AMBIENTE	146,928.00	144,339.73	2,588.27
INSTITUTO NICARAGÜENSE DE FOMENTO MUNICIPAL	10,737,470.00	10,694,249.91	43,220.09
FOMENTO MUNICIPAL	10,737,470.00	10,694,249.91	43,220.09
APOYO A LAS POBLACIONES URBANAS DE ESTELÍ, MATAGALPA, JINOTEGA, OCOTAL Y SOMOTO	1,313,630.00	1,309,146.13	4,483.87
PROGRAMA DE FORTALECIMIENTO Y DESARROLLO MUNICIPAL (1086)	5,000,000.00	4,989,162.31	10,837.69
PROGRAMA DE APOYO A LA DESCENTRALIZACIÓN Y DESARROLLO LOCAL (APDEL-INIFOM)	1,600,000.00	1,572,101.47	27,898.53
PROGRAMA DE FORTALECIMIENTO DE LA GESTIÓN MUNICIPAL Y DESARROLLO LOCAL (PROGESTION)	2,823,840.00	2,823,840.00	0.00
RENTAS DEL TESORO / ALIVIO CLUB DE PARIS	1,107,210,000.00	1,106,578,007.10	631,992.90
MINISTERIO DE EDUCACIÓN CULTURA Y DEPORTES	671,340,000.00	671,337,305.40	2,694.60
EDUCACIÓN PRIMARIA	473,445,277.00	473,442,582.40	2,694.60
DIRECCIÓN Y COORDINACIÓN	283,036.00	283,036.00	0.00
SERVICIOS DE EDUCACIÓN PRIMARIA	473,162,241.00	473,159,546.40	2,694.60
EDUCACIÓN SECUNDARIA	197,894,723.00	197,894,723.00	0.00
SERVICIOS DE EDUCACIÓN SECUNDARIA	197,894,723.00	197,894,723.00	0.00
MINISTERIO DE SALUD	420,750,000.00	420,120,701.70	629,298.30
ACTIVIDADES CENTRALES	225,630,746.36	225,576,054.95	54,691.41
RECTORÍA, DIRECCIÓN Y COORDINACIÓN INTRA Y EXTRA SECTORIAL	4,328.50	4,328.50	0.00
SERVICIOS DE COMUNICACIÓN SOCIAL	2,137,883.00	2,137,882.68	0.32
PLANIF. GESTIÓN DE COOPERACIÓN EXTERNA Y SISTEMA DE INFORMACIÓN	335.00	334.58	0.42
REGULARIZACIÓN, NORMATIZACIÓN Y HABILITACIÓN DE SERVICIOS	0.00	1,040.00	-1,040.00

SUBSISTEMA : SIEP

PRODUCCION 2005

PAGINA: 9 de 11

APLICACION : SIEP

MINISTERIO DE HACIENDA Y CREDITO PUBLICO

FECHA: 27/02/2006

ENTIDAD : MHCP

EJECUCION DEL GASTO FINANCIADO CON RECURSOS DE ALIVIO INTERINO DE LA

HORA: 03:06:11 PM

USUARIO : DGP027

DEUDA

REPORTE: PRPSIEP134

DE: ENERO

A: DICIEMBRE

ORGANISMO/PROGRAMA/PROYECTO/ACTIVIDAD	PRESUPUESTO ACTUALIZADO	DEVENGADO ACUMULADO	SALDO DEVENGAR
RENTAS DEL TESORO / ALIVIO CLUB DE PARIS			
MINISTERIO DE SALUD			
ACTIVIDADES CENTRALES			
DIRECCIÓN Y COORDINACIÓN DE LOS SERVICIOS DE SALUD	2,171.50	155,803.84	-153,632.34
INVESTIG. CONTROL Y VIGILANCIA EN SALUD AMBIENTAL Y EPIDEMIOLÓGICA	5,000.00	3,240.00	1,760.00
GESTIÓN ADMINISTRATIVA FINANCIERA	218,991,407.21	218,808,517.42	182,889.79
SERVICIOS DE LABORATORIO Y DIAGNÓSTICO	489,621.15	465,706.86	23,914.29
APOYO A LA MODERNIZACIÓN DE HOSPITALES BID1027/SF-NI	4,000,000.00	3,999,201.07	798.93
SERVICIOS DE SALUD A LAS PERSONAS	192,561,183.53	191,986,723.95	574,459.58
PROMOCIÓN, EDUCACIÓN Y COMUNICACIÓN	166,388.78	205,306.18	-38,917.40
SERVICIOS DE CONSULTA EXTERNA	708,035.38	325,073.04	382,962.34
CONTROL Y VIGILANCIA EPIDEMIOLÓGICA	2,429,326.82	2,280,375.85	148,950.97
SERVICIOS DE EMERGENCIA	1,225,367.96	701,392.10	523,975.86
ATENCIÓN AMBULATORIA, DIAGNÓSTICO Y TRATAMIENTO	954,729.05	626,513.57	328,215.48
SERVICIOS DE HOSPITALIZACIÓN	33,302,282.12	34,667,879.70	-1,365,597.58
ACCIONES ESPECÍFICAS	1,951,603.79	1,959,498.13	-7,894.34
GESTIÓN TÉCNICA, ADMINISTRATIVA Y FINANCIERA, SERVICIOS DE RECUPERACIÓN Y REHABILITACIÓN DE LA SALUD	102,474,552.07	101,684,748.88	789,803.19
GESTIÓN TÉCNICA ADMINISTRATIVA Y FINANCIERA	35,924,096.80	36,415,298.43	-491,201.63
SERVICIOS DE APOYO	1,910,828.94	1,833,553.35	77,275.59
DIRECCIÓN Y COORDINACIÓN TÉCNICA ADMINISTRATIVA Y FINANCIERA DE SILAIS	11,513,971.82	11,287,084.72	226,887.10
SERVICIOS DE SALUD AMBIENTAL	2,558,070.11	2,557,922.80	147.31
CONTROL Y VIGIL. DE ESTABLECIMIENTOS COMERC. INDUSTRIALES Y DE SERV.	71.00	0.00	71.00
CONTROL Y VIGILANCIA DE RIESGOS AMBIENTALES	2,557,999.11	2,557,922.80	76.31
MINISTERIO DE LA FAMILIA	750,000.00	750,000.00	0.00
SERVICIOS DE PROTECCION A LA NIÑEZ Y ADOLESCENCIA	750,000.00	750,000.00	0.00
DIRECCIÓN Y COORDINACIÓN	750,000.00	750,000.00	0.00
ASIGNACIONES A ENTES DESCENTRALIZADOS Y OTRAS INSTITUCIONES	14,370,000.00	14,370,000.00	0.00
PROYECTO DE APOYO A LAS COMUNIDADES	14,370,000.00	14,370,000.00	0.00
PROYECTO DE APOYO A LAS COMUNIDADES	14,370,000.00	14,370,000.00	0.00
RENTAS DEL TESORO / ALIVIO BCIE	170,340,000.00	161,052,629.18	9,287,370.82
PRESIDENCIA DE LA REPÚBLICA	5,219,880.00	5,212,947.49	6,932.51
DESPACHO DE LA PRESIDENCIA	5,219,880.00	5,212,947.49	6,932.51
OFICINA DE DESARROLLO Y ASISTENCIA SOCIAL	5,219,880.00	5,212,947.49	6,932.51
MINISTERIO DE FOMENTO, INDUSTRIA Y COMERCIO	1,000,000.00	999,996.00	4.00
PARTIDAS NO ASIGNABLES A PROGRAMAS	1,000,000.00	999,996.00	4.00
TRANSFERENCIA AL INPYME	1,000,000.00	999,996.00	4.00
MINISTERIO DE EDUCACIÓN CULTURA Y DEPORTES	141,842,652.00	141,839,685.69	2,966.31
ACTIVIDADES COMUNES	11,213,896.00	11,210,932.80	2,963.20
DIRECCIÓN Y SEGUIMIENTO MATA GALPA	11,213,895.02	11,210,932.80	2,962.22
DIRECCIÓN Y SEGUIMIENTO GRANADA	0.98	0.00	0.98
EDUCACIÓN PRIMARIA	125,302,180.00	125,302,179.19	0.81
SERVICIOS DE EDUCACIÓN PRIMARIA	125,302,180.00	125,302,179.19	0.81
EDUCACIÓN SECUNDARIA	3,021,546.00	3,021,545.80	0.20
SERVICIOS DE EDUCACIÓN SECUNDARIA	3,021,546.00	3,021,545.80	0.20

FILTRADO POR : Si Consolida(S/N)=S

PARAMETROS ESPECIALES: Mes Inicial (MM)=1 / Mes Final (MM)=12

SUBSISTEMA : SIEP

PRODUCCION 2005

PAGINA: 10 de 11

APLICACION : SIEP

MINISTERIO DE HACIENDA Y CREDITO PUBLICO

FECHA: 27/02/2006

ENTIDAD : MHCP

EJECUCION DEL GASTO FINANCIADO CON RECURSOS DE ALIVIO INTERINO DE LA

HORA: 03:06:11 PM

USUARIO : DGP027

DEUDA

REPORTE: PRPSIEP134

DE: ENERO

A: DICIEMBRE

ORGANISMO/PROGRAMA/PROYECTO/ACTIVIDAD	PRESUPUESTO ACTUALIZADO	DEVENGADO ACUMULADO	SALDO DEVENGAR
RENTAS DEL TESORO / ALIVIO BCIE			
MINISTERIO DE EDUCACIÓN CULTURA Y DEPORTES			
EDUCACIÓN PREESCOLAR	1,207,231.00	1,207,230.10	0.90
SERVICIOS DE EDUCACIÓN PREESCOLAR	1,207,231.00	1,207,230.10	0.90
EDUCACIÓN ESPECIAL	886,402.00	886,401.70	0.30
SERVICIOS DE EDUCACIÓN ESPECIAL	886,402.00	886,401.70	0.30
EDUCACIÓN DE ADULTOS	211,397.00	211,396.10	0.90
SERVICIOS DE EDUCACIÓN DE ADULTOS	211,397.00	211,396.10	0.90
ASIGNACIONES A ENTES DESCENTRALIZADOS Y OTRAS INSTITUCIONES	22,277,468.00	13,000,000.00	9,277,468.00
INSTITUTO TECNOLÓGICO NACIONAL	13,000,000.00	13,000,000.00	0.00
TRANSFERENCIA AL INTECNA	13,000,000.00	13,000,000.00	0.00
SUBSIDIO DE ENERGÍA PARA JUBILADOS	9,277,468.00	0.00	9,277,468.00
SUBSIDIO DE ENERGÍA PARA JUBILADOS	9,277,468.00	0.00	9,277,468.00
RENTAS DEL TESORO / ALIVIO FMI	0.00	0.00	0.00
MINISTERIO DE EDUCACIÓN CULTURA Y DEPORTES	0.00	0.00	0.00
ACTIVIDADES COMUNES	0.00	0.00	0.00
EDUCACIÓN PRIMARIA	0.00	0.00	0.00
EDUCACIÓN SECUNDARIA	0.00	0.00	0.00
EDUCACIÓN PREESCOLAR	0.00	0.00	0.00
EDUCACIÓN ESPECIAL	0.00	0.00	0.00
EDUCACIÓN DE ADULTOS	0.00	0.00	0.00
CAPACITACIÓN Y FORMACIÓN DOCENTE	0.00	0.00	0.00
RENTAS DEL TESORO / ALIVIO FIDA	6,680,000.00	6,657,837.18	22,162.82
MINISTERIO DE EDUCACIÓN CULTURA Y DEPORTES	0.00	0.00	0.00
EDUCACIÓN PRIMARIA	0.00	0.00	0.00
EDUCACIÓN SECUNDARIA	0.00	0.00	0.00
EDUCACIÓN PREESCOLAR	0.00	0.00	0.00
CAPACITACIÓN Y FORMACIÓN DOCENTE	0.00	0.00	0.00
MINISTERIO AGROPECUARIO Y FORESTAL	6,680,000.00	6,657,837.18	22,162.82
ACTIVIDADES CENTRALES	3,235,041.00	3,235,041.00	0.00
DIRECCIÓN SUPERIOR	721,353.43	721,353.00	0.43
SERVICIOS ADMINISTRATIVOS FINANCIEROS	505,281.19	505,280.45	0.74
FORMULACIÓN DE POLÍTICAS AGROPECUARIAS Y FORESTALES	343,227.00	343,224.37	2.63
DISEÑO Y COORDINACIÓN DE DELEGACIONES DE ESTRATEGIAS TERRITORIALES	1,665,179.38	1,665,183.18	-3.80
SERVICIOS DE SANIDAD VEGETAL Y CERTIFICACIÓN DE SEMILLAS	458,226.00	458,226.00	0.00
REGISTRO, CONTROL Y CERTIFICACIÓN DE SEMILLAS	229,113.00	229,113.00	0.00
INSPECCIÓN Y CONTROL DE IMPORTACIONES, SERVICIOS DE SANIDAD VEGETAL Y CERTIFICACIÓN DE SEMILLAS	229,113.00	229,113.00	0.00
SERVICIOS DE SALUD ANIMAL	288,702.00	288,701.90	0.10

SUBSISTEMA : SIEP

PRODUCCION 2005

PAGINA: 11 de 11

APLICACION : SIEP

MINISTERIO DE HACIENDA Y CREDITO PUBLICO

FECHA: 27/02/2006

ENTIDAD : MHCP

EJECUCION DEL GASTO FINANCIADO CON RECURSOS DE ALIVIO INTERINO DE LA

HORA: 03:06:11 PM

USUARIO : DGP027

DEUDA

REPORTE: PRPSIEP134

DE: ENERO

A: DICIEMBRE

ORGANISMO/PROGRAMA/PROYECTO/ACTIVIDAD	PRESUPUESTO ACTUALIZADO	DEVENGADO ACUMULADO	SALDO DEVENGAR
RENTAS DEL TESORO / ALIVIO FIDA			
MINISTERIO AGROPECUARIO Y FORESTAL			
SERVICIOS DE SALUD ANIMAL			
VIGILANCIA Y CAMPAÑAS EPIDEMIOLÓGICAS	153,441.00	153,443.00	-2.00
INSPECCIÓN Y CONTROL DE IMPORTACIONES, SERVICIOS DE SALUD ANIMAL	135,261.00	135,258.90	2.10
SERVICIOS AGROSANITARIOS	384,462.00	384,462.00	0.00
REGISTRO DE PRODUCTOS VETERINARIOS Y ALIMENTOS DE USO ANIMAL	16,440.00	16,439.00	1.00
DIAGNÓSTICOS VETERINARIOS EN LABORATORIOS	351,582.00	354,247.00	-2,665.00
DIAGNÓSTICOS FITOSANITARIOS Y DE CALIDAD DE SEMILLAS	16,440.00	13,776.00	2,664.00
PARTIDAS NO ASIGNABLES A PROGRAMAS	2,313,569.00	2,291,406.28	22,162.72
INSTITUTO NICARAGÜENSE DE TECNOLOGÍA AGROPECUARIA (INTA)	2,313,569.00	2,291,406.28	22,162.72
RENTAS DEL TESORO / ALIVIO FONDO NORDICO	8,350,000.00	8,350,000.00	0.00
MINISTERIO DE EDUCACIÓN CULTURA Y DEPORTES	0.00	0.00	0.00
EDUCACIÓN PRIMARIA	0.00	0.00	0.00
EDUCACIÓN SECUNDARIA	0.00	0.00	0.00
MINISTERIO DE LA FAMILIA	8,350,000.00	8,350,000.00	0.00
SERVICIOS DE PROTECCION A LA NIÑEZ Y ADOLESCENCIA	8,350,000.00	8,350,000.00	0.00
DIRECCIÓN Y COORDINACIÓN	8,350,000.00	8,350,000.00	0.00
TOTAL REPORTE:	2,065,599,729.00	2,029,271,986.00	36,327,743.00

SUBSISTEMA : SIEP

PRODUCCION 2005

PAGINA: 1 de 4

APLICACION : SIEP

MINISTERIO DE HACIENDA Y CREDITO PUBLICO

FECHA: 27/02/2006

ENTIDAD : MHCP

EJECUCION DEL GASTO FINANCIADO CON RECURSOS DE ALIVIO INTERINO DE LA

HORA: 03:06:58 PM

USUARIO : DGP027

DEUDA

REPORTE: PRPSIEP134

DE: ENERO

A: DICIEMBRE

ORGANISMO/PROGRAMA/PROYECTO/ACTIVIDAD	***** GASTO CORRIENTE *****		
	PRESUPUESTO ACTUALIZADO	DEVENGADO ACUMULADO	SALDO DEVENGAR
RENTAS DEL TESORO / ALIVIO BANCO MUNDIAL	25,989,085.00	25,829,434.75	159,650.25
MINISTERIO DE EDUCACIÓN CULTURA Y DEPORTES	25,989,085.00	25,829,434.75	159,650.25
ACTIVIDADES CENTRALES	2,032,600.59	1,980,735.64	51,864.95
DIRECCIÓN SUPERIOR	87,683.93	114,564.18	-26,880.25
ASUNTOS JURÍDICOS	14,375.00	97,750.85	-83,375.85
INVERSIONES Y COOPERACIÓN	11,040.00	11,060.00	-20.00
SERVICIOS DE RELACIONES PÚBLICAS Y EVENTOS EDUCATIVOS	22,842.00	47,368.34	-24,526.34
SERVICIOS ADMINISTRATIVOS Y FINANCIEROS	1,780,324.76	1,549,063.75	231,261.01
SERVICIOS DE EMERGENCIAS ESCOLARES	2,600.00	3,750.00	-1,150.00
SERVICIOS DE SISTEMAS Y SOPORTES TÉCNICOS	4,120.00	5,300.00	-1,180.00
PROSPECCIÓN Y POLÍTICAS EDUCATIVAS	109,614.90	151,878.52	-42,263.62
ACTIVIDADES COMUNES	2,598,924.00	2,498,126.45	100,797.55
COORDINACIÓN DE DELEGACIONES Y DESCENTRALIZACIÓN	862,822.12	30,352.13	832,469.99
DIRECCIÓN Y SEGUIMIENTO NUEVA SEGOVIA	51,708.73	92,799.27	-41,090.54
DIRECCIÓN Y SEGUIMIENTO MADRIZ	64,502.54	136,879.73	-72,377.19
DIRECCIÓN Y SEGUIMIENTO ESTELÍ	310,925.73	286,483.79	24,441.94
DIRECCIÓN Y SEGUIMIENTO JINOTEGA	86,031.71	154,775.38	-68,743.67
DIRECCIÓN Y SEGUIMIENTO MATA GALPA	180,927.58	160,567.43	20,360.15
DIRECCIÓN Y SEGUIMIENTO BOACO	30,770.00	22,245.00	8,525.00
DIRECCIÓN Y SEGUIMIENTO CHONTALES	68,010.38	113,755.92	-45,745.54
DIRECCIÓN Y SEGUIMIENTO RIO SAN JUAN	27,736.44	63,192.05	-35,455.61
DIRECCIÓN Y SEGUIMIENTO CHINANDEGA	271,277.27	181,673.89	89,603.38
DIRECCIÓN Y SEGUIMIENTO LEÓN	92,964.94	155,943.67	-62,978.73
DIRECCIÓN Y SEGUIMIENTO MANAGUA	61,660.73	136,504.27	-74,843.54
DIRECCIÓN Y SEGUIMIENTO CIUDAD SANDINO	39,185.00	56,625.00	-17,440.00
DIRECCIÓN Y SEGUIMIENTO TIPTAPA	15,826.00	38,708.01	-22,882.01
DIRECCIÓN Y SEGUIMIENTO EL CRUCERO	5,594.92	37,499.58	-31,904.66
DIRECCIÓN Y SEGUIMIENTO JINOTEPE	27,795.60	54,621.40	-26,825.80
DIRECCIÓN Y SEGUIMIENTO MASAYA	59,758.08	86,357.12	-26,599.04
DIRECCIÓN Y SEGUIMIENTO GRANADA	27,765.00	42,480.40	-14,715.40
DIRECCIÓN Y SEGUIMIENTO RIVAS	65,838.92	209,539.42	-143,700.50
DIRECCIÓN Y SEGUIMIENTO RAAN	35,330.78	96,336.23	-61,005.45
DIRECCIÓN Y SEGUIMIENTO SECTOR MINERO	34,914.05	50,714.27	-15,800.22
DIRECCIÓN Y SEGUIMIENTO RAAS	56,041.92	119,189.15	-63,147.23
DIRECCIÓN Y SEGUIMIENTO SAN FRANCISCO DEL CARNICERO	8,613.56	12,615.34	-4,001.78
DIRECCIÓN Y SEGUIMIENTO DIRIAMBÁ	21,805.00	31,945.00	-10,140.00
DIRECCIÓN Y SEGUIMIENTO SAN MARCOS	14,782.00	21,588.00	-6,806.00
DIRECCIÓN Y COORDINACIÓN PROGRAMAS EDUCATIVOS DE PRIMARIA, SECUNDARIA, PREESCOLAR Y ESPECIAL	76,335.00	104,735.00	-28,400.00
EDUCACIÓN PRIMARIA	17,716,302.21	17,709,317.44	6,984.77
SERVICIOS DE EDUCACIÓN PRIMARIA	17,716,302.21	17,709,317.44	6,984.77
EDUCACIÓN SECUNDARIA	1,656,325.00	1,656,324.98	0.02
SERVICIOS DE EDUCACIÓN SECUNDARIA	1,656,325.00	1,656,324.98	0.02
EDUCACIÓN PREESCOLAR	455,569.95	455,569.18	0.77
DIRECCIÓN Y COORDINACIÓN	66,129.95	69,379.95	-3,250.00
SERVICIOS DE EDUCACIÓN PREESCOLAR	389,440.00	386,189.23	3,250.77
EDUCACIÓN ESPECIAL	702,836.00	702,835.98	0.02
SERVICIOS DE EDUCACIÓN ESPECIAL	702,836.00	702,835.98	0.02
EDUCACIÓN DE ADULTOS	282,104.00	282,102.24	1.76
DIRECCIÓN Y COORDINACIÓN, EDUCACIÓN RADIOFÓNICA Y TELEVISIVA	181,837.00	181,836.18	0.82
DIRECCIÓN Y COORDINACIÓN, ALFABETIZACIÓN Y EDUCACIÓN BÁSICA DE ADULTOS	100,267.00	100,266.06	0.94
CAPACITACIÓN Y FORMACIÓN DOCENTE	544,423.25	544,422.84	0.41

FILTRADO POR : Si Consolida(S/N)=S

PARAMETROS ESPECIALES: Mes Inicial (MM)=1 / Mes Final (MM)=12 / Gasto Corriente(S/N)=S

SUBSISTEMA : SIEP
 APLICACION : SIEP
 ENTIDAD : MHCP
 USUARIO : DGP027

PRODUCCION 2005
 MINISTERIO DE HACIENDA Y CREDITO PUBLICO
 EJECUCION DEL GASTO FINANCIADO CON RECURSOS DE ALIVIO INTERINO DE LA
 DEUDA
 DE: ENERO A: DICIEMBRE

PAGINA: 2 de 4
 FECHA: 27/02/2006
 HORA: 03:06:58 PM
 REPORTE: PRPSIEP134

***** GASTO CORRIENTE *****			
ORGANISMO/PROGRAMA/PROYECTO/ACTIVIDAD	PRESUPUESTO ACTUALIZADO	DEVENGADO ACUMULADO	SALDO DEVENGAR
RENTAS DEL TESORO / ALIVIO BANCO MUNDIAL			
MINISTERIO DE EDUCACIÓN CULTURA Y DEPORTES			
CAPACITACIÓN Y FORMACIÓN DOCENTE			
DIRECCIÓN Y COORDINACIÓN	16,705.60	24,458.40	-7,752.80
SERVICIOS DE EDUCACIÓN Y FORMACIÓN DOCENTE	527,717.65	519,964.44	7,753.21
RENTAS DEL TESORO / ALIVIO CLUB DE PARIS	1,103,087,711.41	1,102,457,649.46	630,061.95
MINISTERIO DE EDUCACIÓN CULTURA Y DEPORTES	671,340,000.00	671,337,305.40	2,694.60
EDUCACIÓN PRIMARIA	473,445,277.00	473,442,582.40	2,694.60
DIRECCIÓN Y COORDINACIÓN	283,036.00	283,036.00	0.00
SERVICIOS DE EDUCACIÓN PRIMARIA	473,162,241.00	473,159,546.40	2,694.60
EDUCACIÓN SECUNDARIA	197,894,723.00	197,894,723.00	0.00
SERVICIOS DE EDUCACIÓN SECUNDARIA	197,894,723.00	197,894,723.00	0.00
MINISTERIO DE SALUD	416,627,711.41	416,000,344.06	627,367.35
ACTIVIDADES CENTRALES	221,630,746.36	221,576,054.96	54,691.40
RECTORÍA, DIRECCIÓN Y COORDINACIÓN INTRA Y EXTRA SECTORIAL	4,328.50	4,328.50	0.00
SERVICIOS DE COMUNICACIÓN SOCIAL	2,137,883.00	2,137,882.68	0.32
PLANIF. GESTIÓN DE COOPERACIÓN EXTERNA Y SISTEMA DE INFORMACIÓN	335.00	334.58	0.42
REGULARIZACIÓN, NORMALIZACIÓN Y HABILITACIÓN DE SERVICIOS	0.00	1,040.00	-1,040.00
DIRECCIÓN Y COORDINACIÓN DE LOS SERVICIOS DE SALUD	2,171.50	155,803.84	-153,632.34
INVESTIG. CONTROL Y VIGILANCIA EN SALUD AMBIENTAL Y EPIDEMIOLÓGICA	5,000.00	3,240.00	1,760.00
GESTIÓN ADMINISTRATIVA FINANCIERA	218,991,407.21	218,807,718.50	183,688.71
SERVICIOS DE LABORATORIO Y DIAGNÓSTICO	489,621.15	465,706.86	23,914.29
SERVICIOS DE SALUD A LAS PERSONAS	192,438,894.94	191,866,366.30	572,528.64
PROMOCIÓN, EDUCACIÓN Y COMUNICACIÓN	166,388.78	205,306.18	-38,917.40
SERVICIOS DE CONSULTA EXTERNA	708,035.38	325,073.04	382,962.34
CONTROL Y VIGILANCIA EPIDEMIOLÓGICA	2,429,326.82	2,280,375.85	148,950.97
SERVICIOS DE EMERGENCIA	1,225,367.96	701,392.10	523,975.86
ATENCIÓN AMBULATORIA, DIAGNÓSTICO Y TRATAMIENTO	954,729.05	626,513.57	328,215.48
SERVICIOS DE HOSPITALIZACIÓN	33,301,972.12	34,648,980.47	-1,347,008.35
ACCIONES ESPECÍFICAS	1,951,603.79	1,959,498.13	-7,894.34
GESTIÓN TÉCNICA, ADMINISTRATIVA Y FINANCIERA, SERVICIOS DE RECUPERACIÓN Y REHABILITACIÓN DE LA SALUD	102,352,573.48	101,596,147.02	756,426.46
GESTIÓN TÉCNICA ADMINISTRATIVA Y FINANCIERA	35,924,096.80	36,415,298.43	-491,201.63
SERVICIOS DE APOYO	1,910,828.94	1,820,696.79	90,132.15
DIRECCIÓN Y COORDINACIÓN TÉCNICA ADMINISTRATIVA Y FINANCIERA DE SILAIS	11,513,971.82	11,287,084.72	226,887.10
SERVICIOS DE SALUD AMBIENTAL	2,558,070.11	2,557,922.80	147.31
CONTROL Y VIGIL. DE ESTABLECIMIENTOS COMERC. INDUSTRIALES Y DE SERV.	71.00	0.00	71.00
CONTROL Y VIGILANCIA DE RIESGOS AMBIENTALES	2,557,999.11	2,557,922.80	76.31
MINISTERIO DE LA FAMILIA	750,000.00	750,000.00	0.00
SERVICIOS DE PROTECCIÓN A LA NIÑEZ Y ADOLESCENCIA	750,000.00	750,000.00	0.00
DIRECCIÓN Y COORDINACIÓN	750,000.00	750,000.00	0.00
ASIGNACIONES A ENTES DESCENTRALIZADOS Y OTRAS INSTITUCIONES	14,370,000.00	14,370,000.00	0.00
PROYECTO DE APOYO A LAS COMUNIDADES	14,370,000.00	14,370,000.00	0.00
PROYECTO DE APOYO A LAS COMUNIDADES	14,370,000.00	14,370,000.00	0.00

SUBSISTEMA : SIEP
 APLICACION : SIEP
 ENTIDAD : MHCP
 USUARIO : DGP027

PRODUCCION 2005
 MINISTERIO DE HACIENDA Y CREDITO PUBLICO
 EJECUCION DEL GASTO FINANCIADO CON RECURSOS DE ALIVIO INTERINO DE LA
 DEUDA
 DE: ENERO A: DICIEMBRE

PAGINA: 3 de 4
 FECHA: 27/02/2006
 HORA: 03:06:58 PM
 REPORTE: PRPSIEP134

***** GASTO CORRIENTE *****			
ORGANISMO/PROGRAMA/PROYECTO/ACTIVIDAD	PRESUPUESTO ACTUALIZADO	DEVENGADO ACUMULADO	SALDO DEVENGAR
RENTAS DEL TESORO / ALIVIO BCIE	170,340,000.00	161,052,629.18	9,287,370.82
PRESIDENCIA DE LA REPÚBLICA	5,219,880.00	5,212,947.49	6,932.51
DESPACHO DE LA PRESIDENCIA	5,219,880.00	5,212,947.49	6,932.51
OFICINA DE DESARROLLO Y ASISTENCIA SOCIAL	5,219,880.00	5,212,947.49	6,932.51
MINISTERIO DE FOMENTO, INDUSTRIA Y COMERCIO	1,000,000.00	999,996.00	4.00
PARTIDAS NO ASIGNABLES A PROGRAMAS	1,000,000.00	999,996.00	4.00
TRANSFERENCIA AL INPYME	1,000,000.00	999,996.00	4.00
MINISTERIO DE EDUCACIÓN CULTURA Y DEPORTES	141,842,652.00	141,839,685.69	2,966.31
ACTIVIDADES COM UNES	11,213,896.00	11,210,932.80	2,963.20
DIRECCIÓN Y SEGUIMIENTO MATAGALPA	11,213,895.02	11,210,932.80	2,962.22
DIRECCIÓN Y SEGUIMIENTO GRANADA	0.98	0.00	0.98
EDUCACIÓN PRIMARIA	125,302,180.00	125,302,179.19	0.81
SERVICIOS DE EDUCACIÓN PRIMARIA	125,302,180.00	125,302,179.19	0.81
EDUCACIÓN SECUNDARIA	3,021,546.00	3,021,545.80	0.20
SERVICIOS DE EDUCACIÓN SECUNDARIA	3,021,546.00	3,021,545.80	0.20
EDUCACIÓN PREESCOLAR	1,207,231.00	1,207,230.10	0.90
SERVICIOS DE EDUCACIÓN PREESCOLAR	1,207,231.00	1,207,230.10	0.90
EDUCACIÓN ESPECIAL	886,402.00	886,401.70	0.30
SERVICIOS DE EDUCACIÓN ESPECIAL	886,402.00	886,401.70	0.30
EDUCACIÓN DE ADULTOS	211,397.00	211,396.10	0.90
SERVICIOS DE EDUCACIÓN DE ADULTOS	211,397.00	211,396.10	0.90
ASIGNACIONES A ENTES DESCENTRALIZADOS Y OTRAS INSTITUCIONES	22,277,468.00	13,000,000.00	9,277,468.00
INSTITUTO TECNOLÓGICO NACIONAL	13,000,000.00	13,000,000.00	0.00
TRANSFERENCIA AL INTECNA	13,000,000.00	13,000,000.00	0.00
SUBSIDIO DE ENERGÍA PARA JUBILADOS	9,277,468.00	0.00	9,277,468.00
SUBSIDIO DE ENERGÍA PARA JUBILADOS	9,277,468.00	0.00	9,277,468.00
RENTAS DEL TESORO / ALIVIO FMI	0.00	0.00	0.00
MINISTERIO DE EDUCACIÓN CULTURA Y DEPORTES	0.00	0.00	0.00
ACTIVIDADES COM UNES	0.00	0.00	0.00
EDUCACIÓN PRIMARIA	0.00	0.00	0.00
EDUCACIÓN SECUNDARIA	0.00	0.00	0.00
EDUCACIÓN PREESCOLAR	0.00	0.00	0.00
EDUCACIÓN ESPECIAL	0.00	0.00	0.00
EDUCACIÓN DE ADULTOS	0.00	0.00	0.00
CAPACITACIÓN Y FORMACIÓN DOCENTE	0.00	0.00	0.00
RENTAS DEL TESORO / ALIVIO FIDA	6,680,000.00	6,657,837.18	22,162.82
MINISTERIO DE EDUCACIÓN CULTURA Y DEPORTES	0.00	0.00	0.00
EDUCACIÓN PRIMARIA	0.00	0.00	0.00
EDUCACIÓN SECUNDARIA	0.00	0.00	0.00

SUBSISTEMA : SIEP
 APLICACION : SIEP
 ENTIDAD : MHCP
 USUARIO : DGP027

PRODUCCION 2005
 MINISTERIO DE HACIENDA Y CREDITO PUBLICO
 EJECUCION DEL GASTO FINANCIADO CON RECURSOS DE ALIVIO INTERINO DE LA
 DEUDA
 DE: ENERO A: DICIEMBRE

PAGINA: 4 de 4
 FECHA: 27/02/2006
 HORA: 03:06:58 PM
 REPORTE: PRPSIEP134

ORGANISMO/PROGRAMA/PROYECTO/ACTIVIDAD	PRESUPUESTO ACTUALIZADO	***** GASTO CORRIENTE *****	
		DEVENGADO ACUMULADO	SALDO DEVENGAR
RENTAS DEL TESORO / ALIVIO FIDA			
MINISTERIO DE EDUCACIÓN CULTURA Y DEPORTES			
EDUCACIÓN PREESCOLAR	0.00	0.00	0.00
CAPACITACIÓN Y FORMACIÓN DOCENTE	0.00	0.00	0.00
MINISTERIO AGROPECUARIO Y FORESTAL	6,680,000.00	6,657,837.18	22,162.82
ACTIVIDADES CENTRALES	3,235,041.00	3,235,041.00	0.00
DIRECCIÓN SUPERIOR	721,353.43	721,353.00	0.43
SERVICIOS ADMINISTRATIVOS FINANCIEROS	505,281.19	505,280.45	0.74
FORMULACIÓN DE POLÍTICAS AGROPECUARIAS Y FORESTALES	343,227.00	343,224.37	2.63
DISEÑO Y COORDINACIÓN DE DELEGACIONES DE ESTRATEGIAS TERRITORIALES	1,665,179.38	1,665,183.18	-3.80
SERVICIOS DE SANIDAD VEGETAL Y CERTIFICACIÓN DE SEMILLAS	458,226.00	458,226.00	0.00
REGISTRO, CONTROL Y CERTIFICACIÓN DE SEMILLAS	229,113.00	229,113.00	0.00
INSPECCIÓN Y CONTROL DE IMPORTACIONES, SERVICIOS DE SANIDAD VEGETAL Y CERTIFICACIÓN DE SEMILLAS	229,113.00	229,113.00	0.00
SERVICIOS DE SALUD ANIMAL	288,702.00	288,701.90	0.10
VIGILANCIA Y CAMPAÑAS EPIDEMIOLÓGICAS	153,441.00	153,443.00	-2.00
INSPECCIÓN Y CONTROL DE IMPORTACIONES, SERVICIOS DE SALUD ANIMAL	135,261.00	135,258.90	2.10
SERVICIOS AGROSANITARIOS	384,462.00	384,462.00	0.00
REGISTRO DE PRODUCTOS VETERINARIOS Y ALIMENTOS DE USO ANIMAL	16,440.00	16,439.00	1.00
DIAGNÓSTICOS VETERINARIOS EN LABORATORIOS	351,582.00	354,247.00	-2,665.00
DIAGNÓSTICOS FITOSANITARIOS Y DE CALIDAD DE SEMILLAS	16,440.00	13,776.00	2,664.00
PARTIDAS NO ASIGNABLES A PROGRAMAS	2,313,569.00	2,291,406.28	22,162.72
INSTITUTO NICARAGÜENSE DE TECNOLOGÍA AGROPECUARIA (INTA)	2,313,569.00	2,291,406.28	22,162.72
RENTAS DEL TESORO / ALIVIO FONDO NORDICO	8,350,000.00	8,350,000.00	0.00
MINISTERIO DE EDUCACIÓN CULTURA Y DEPORTES	0.00	0.00	0.00
EDUCACIÓN PRIMARIA	0.00	0.00	0.00
EDUCACIÓN SECUNDARIA	0.00	0.00	0.00
MINISTERIO DE LA FAMILIA	8,350,000.00	8,350,000.00	0.00
SERVICIOS DE PROTECCION A LA NIÑEZ Y ADOLESCENCIA	8,350,000.00	8,350,000.00	0.00
DIRECCIÓN Y COORDINACIÓN	8,350,000.00	8,350,000.00	0.00
TOTAL REPORTE:	1,314,446,796.41	1,304,347,550.57	10,099,245.84

SUBSISTEMA : SIEP
 APLICACION : SIEP
 ENTIDAD : MHCP
 USUARIO : DGP027

PRODUCCION 2005
 MINISTERIO DE HACIENDA Y CREDITO PUBLICO
 EJECUCION DEL GASTO FINANCIADO CON RECURSOS DE ALIVIO INTERINO DE LA
 DEUDA
 DE: ENERO A: DICIEMBRE

PAGINA: 1 de 7
 FECHA: 27/02/2006
 HORA: 03:07:42 PM
 REPORTE: PRPSIEP134

ORGANISMO/PROGRAMA/PROYECTO/ACTIVIDAD	PRESUPUESTO ACTUALIZADO	***** GASTO DE CAPITAL *****	
		DEVENGADO ACUMULADO	SALDO DEVENGAR
RENTAS DEL TESORO / ALIVIO BANCO MUNDIAL	165,485,915.00	160,504,265.38	4,981,649.62
MINISTERIO DE EDUCACIÓN CULTURA Y DEPORTES	30,630,355.00	28,342,598.47	2,287,756.53
PROYECTOS COMUNES	29,310,558.00	27,304,056.58	2,006,501.42
PROGRAMA INTEGRAL DE NUTRICION ESCOLAR (PINE)	17,000,000.00	16,931,326.22	68,673.78
FORTALECIMIENTO INFRAESTRUCTURA EDUCATIVA DE CENTROS DE EDUCACIÓN BÁSICA Y MEDIA DEL AMBITO NACIONAL	12,310,558.00	10,372,730.36	1,937,827.64
EDUCACIÓN SECUNDARIA	850,267.00	569,247.66	281,019.34
DISEÑO DE LA REFORMA EDUCATIVA BÁSICA Y MEDIA CON ORIENTACIÓN Y HABILITACIÓN LABORAL	850,267.00	569,247.66	281,019.34
EDUCACIÓN DE ADULTOS	469,530.00	469,294.23	235.77
CURSO DE HABILITACIÓN LABORAL	469,530.00	469,294.23	235.77
MINISTERIO DE TRANSPORTE E INFRAESTRUCTURA	111,633,028.00	108,944,114.01	2,688,913.99
CONSTRUCCIÓN DE CARRETERAS	111,633,028.00	108,944,114.01	2,688,913.99
MEJORAMIENTO DE CAMINOS RURALES (ADOQUINADO) (NO.3464)	27,207,148.63	27,152,696.10	54,452.53
III PROGRAMA DE REHABILITACIÓN Y MANTENIMIENTO DE CARRETERAS (NO.3464)	27,093,261.00	27,012,444.54	80,816.46
MEJORAS EN LA CARRETERA RÍO BLANCO - PUERTO CABEZAS	22,804,084.51	22,803,443.08	641.43
PROYECTO VIAL PARA LA COMPETITIVIDAD DE LA ZONA II (NO.1530/SF-NI)	1,126,437.31	1,126,437.31	0.00
PROYECTO VIAL PARA LA COMPETITIVIDAD DE LA ZONA II (NO.1530/SF-NI)	0.00	125,394.93	-125,394.93
PROYECTO VIAL PARA LA COMPETITIVIDAD DE LA ZONA II (NO.1530/SF-NI)	656,684.85	1,206,789.49	-550,104.64
PROYECTO VIAL PARA LA COMPETITIVIDAD DE LA ZONA II (NO.1530/SF-NI)	598,696.80	0.00	598,696.80
PROYECTO VIAL PARA LA COMPETITIVIDAD DE LA ZONA II (NO.1530/SF-NI)	10,867,829.16	10,782,729.56	85,099.60
IV PROGRAMA DE REHABILITACIÓN Y MANTENIMIENTO DE CARRETERAS	998,196.74	0.00	998,196.74
IV PROGRAMA DE REHABILITACIÓN Y MANTENIMIENTO DE CARRETERAS	360,033.00	0.00	360,033.00
IV PROGRAMA DE REHABILITACIÓN Y MANTENIMIENTO DE CARRETERAS	1,124,892.00	0.00	1,124,892.00
IV PROGRAMA DE REHABILITACIÓN Y MANTENIMIENTO DE CARRETERAS	61,585.00	0.00	61,585.00
MEJORAMIENTO DE CARRETERA MATAGALPA - JINOTEGA	11,515,454.00	11,515,454.00	0.00
REPARACIÓN DE CARRETERA ESTELÍ - MIRAFLORES - YALÍ	200,000.00	200,000.00	0.00
REHABILITACIÓN DE CARRETERA CERRO COLORADO SAN JOSÉ DE LAS MULAS	2,000,000.00	2,000,000.00	0.00
MEJORAMIENTO DE CAMINO CHAGUITILLO, RÍO SAN JUAN 6KMS	600,000.00	600,000.00	0.00
ADOQUINADO DE CARRETERA DE JINOTEPE AL OJOCHAL	2,000,000.00	2,000,000.00	0.00
ADOQUINADO DE SAN MARTIN AL SANTUARIO SANGRE DE CRISTO, CAMOAPA	1,488,725.00	1,488,725.00	0.00
ADOQUINADO DE 13 KMS DEL PUENTE AL TRANSITO EN EL MUNICIPIO DE NAGAROTE	930,000.00	930,000.00	0.00
MINISTERIO DEL AMBIENTE Y DE LOS RECURSOS NATURALES	2,800,000.00	2,799,093.31	906.69
CALIDAD AMBIENTAL	2,800,000.00	2,799,093.31	906.69
SEGUNDO PROYECTO DE MUNICIPIOS RURALES. CONVENIO NO.3480-NI	2,800,000.00	2,799,093.31	906.69
ASIGNACIONES A ENTES DESCENTRALIZADOS Y OTRAS INSTITUCIONES	14,772,200.00	14,772,200.00	0.00
INSTITUTO NICARAGUENSE DE ESTUDIOS TERRITORIALES	1,882,000.00	1,882,000.00	0.00
DENSIFICACIÓN GEODESICA DE LA FRONTERA SUR	650,000.00	650,000.00	0.00
ESTABLECIMIENTO DE LA RED HIDROGEOLÓGICA ACUÍFEROS DEL PAÍS	662,000.00	662,000.00	0.00
MITIGACION Y PREVENCIÓN DE GEORRIESGOS EN NICARAGUA Y CENTRO AMÉRICA	300,000.00	300,000.00	0.00
ORDENAMIENTO TERRITORIAL DEL DEPARTAMENTO DE MADRIZ	270,000.00	270,000.00	0.00
FONDO DE INVERSIÓN SOCIAL DE EMERGENCIA	12,890,200.00	12,890,200.00	0.00
FONDO DE MANTENIMIENTO (MECD/FISE)	12,890,200.00	12,890,200.00	0.00

SUBSISTEMA : SIEP

PRODUCCION 2005

PAGINA: 2 de 7

APLICACION : SIEP

MINISTERIO DE HACIENDA Y CREDITO PUBLICO

FECHA: 27/02/2006

ENTIDAD : MHCP

EJECUCION DEL GASTO FINANCIADO CON RECURSOS DE ALIVIO INTERINO DE LA

HORA: 03:07:42 PM

USUARIO : DGP027

DEUDA

REPORTE: PRPSIEP134

DE: ENERO

A: DICIEMBRE

ORGANISMO/PROGRAMA/PROYECTO/ACTIVIDAD	PRESUPUESTO ACTUALIZADO	***** GASTO DE CAPITAL *****	
		DEVENGADO ACUMULADO	SALDO DEVENGAR
RENTAS DEL TESORO / ALIVIO BANCO MUNDIAL			
INSTITUTO NICARAGÜENSE DE FOMENTO MUNICIPAL	5,650,332.00	5,646,259.59	4,072.41
FOMENTO MUNICIPAL	5,650,332.00	5,646,259.59	4,072.41
APOYO AL FORTALECIMIENTO MUNICIPAL EN CHONTALES (JUIGALPA, COMALAPA Y CUAPA)	363,104.00	362,405.29	698.71
SEGUNDO PROYECTO DE MUNICIPIOS RURALES (3480)	893,197.78	863,000.00	30,197.78
SEGUNDO PROYECTO DE MUNICIPIOS RURALES (3480)	578,000.00	578,000.00	0.00
SEGUNDO PROYECTO DE MUNICIPIOS RURALES (3480)	3,576,074.22	3,603,231.30	-27,157.08
PROMOCIÓN DEL EMPLEO Y GENERACIÓN DE INGRESOS EN EL ÁMBITO LOCAL (PRO-EMPLEO)	178,834.00	178,834.00	0.00
PROYECTO DE GESTIÓN DE RIESGOS EN PROCESOS DE PLANIFICACIÓN EN 10 MUNICIPIOS DE NICARAGUA	61,122.00	60,789.00	333.00
RENTAS DEL TESORO / ALIVIO BID	581,544,729.00	560,299,812.41	21,244,916.59
PRESIDENCIA DE LA REPÚBLICA	2,358,068.00	2,236,458.65	121,609.35
SECRETARÍA DE COORDINACIÓN Y ESTRATEGIA	776,952.00	668,673.29	108,278.71
SISTEMA NACIONAL DE CONCERTACIÓN, COORDINACIÓN, INFORMACIÓN Y PARTICIPACIÓN (PASE)	776,952.00	668,673.29	108,278.71
SECRETARÍA DE LA JUVENTUD	1,581,116.00	1,567,785.36	13,330.64
PROYECTO DE PREVENCIÓN Y ATENCIÓN A LA VIOLENCIA JUVENIL	700,000.00	697,535.41	2,464.59
PROGRAMA NACIONAL DE INFORMACIÓN JUVENIL	548,457.00	545,400.69	3,056.31
PROGRAMA NACIONAL DE EDUCACIÓN NO FORMAL EN POBLACIÓN Y SEXUALIDAD (FASE I)	332,659.00	324,849.26	7,809.74
MINISTERIO DE GOBERNACIÓN	700,000.00	223,880.42	476,119.58
SEGURIDAD CIUDADANA	700,000.00	223,880.42	476,119.58
PROGRAMA DE SEGURIDAD CIUDADANA	700,000.00	223,880.42	476,119.58
MINISTERIO DE FOMENTO, INDUSTRIA Y COMERCIO	7,036,543.00	6,694,593.78	341,949.22
COMERCIO EXTERIOR	911,643.00	828,221.41	83,421.59
FORTALECIMIENTO DE PRODUCTORES EXPORTADORES DE CAFE	611,643.00	564,915.48	46,727.52
REHABILITACIÓN DEL SECTOR CAFETALERO EN NICARAGUA	300,000.00	263,305.93	36,694.07
FOMENTO EMPRESARIAL	5,803,900.00	5,577,191.70	226,708.30
PROYECTO DE COMPETITIVIDAD A PRENDIZAJE E INNOVACIÓN	2,785,000.00	2,771,115.03	13,884.97
APOYO A LA INNOVACION TECNOLÓGICA EN NICARAGUA	3,018,900.00	2,806,076.67	212,823.33
RECURSOS NATURALES	321,000.00	289,180.67	31,819.33
PROGRAMA DE APOYO AL SECTOR AMBIENTAL EN NICARAGUA PASMA-MIFIC	321,000.00	289,180.67	31,819.33
MINISTERIO DE EDUCACIÓN CULTURA Y DEPORTES	35,337,913.00	33,633,874.37	1,704,038.63
PROYECTOS COMUNES	18,195,553.00	16,970,064.17	1,225,488.83
PREPARACIÓN DEL PROGRAMA DE LA REFORMA EDUCATIVA, PPRE(1034)	1,248,750.00	1,118,698.49	130,051.51
PREPARACIÓN DEL PROGRAMA DE LA REFORMA EDUCATIVA, PPRE(1034)	1,593,952.00	1,684,873.35	-90,921.35
PREPARACIÓN DEL PROGRAMA DE LA REFORMA EDUCATIVA, PPRE(1034)	104,000.00	99,790.45	4,209.55
PROGRAMA DE IDENTIFICACIÓN DE NECESIDADES DE INFRAESTRUCTURA Y REPARACION DE ESCUELAS (PINRE)	3,776,013.00	4,496,916.11	-720,903.11
PROGRAMA DE IDENTIFICACIÓN DE NECESIDADES DE INFRAESTRUCTURA Y REPARACION DE ESCUELAS (PINRE)	7,223,987.00	5,498,374.80	1,725,612.20
PROYECTO DE EDUCACIÓN PARA NICARAGUA (PA SEN)	3,703,750.50	3,526,310.47	177,440.03
PROYECTO DE EDUCACIÓN PARA NICARAGUA (PA SEN)	545,100.50	545,100.50	0.00
EDUCACIÓN PRIMARIA	10,396,299.00	9,932,125.97	464,173.03
REHABILITACIÓN DE INSTALACIONES ESCOLARES DE LA EDUCACIÓN BÁSICA Y MEDIA DEPARTAMENTO DE MANAGUA	9,137,995.00	8,718,973.36	419,021.64
PROGRAMA DE EDUCACIÓN BÁSICA Y CIUDADANÍA PARA TODOS-	632,650.00	634,100.62	-1,450.62

FILTRADO POR : Si Consolida(S/N)=S

PARAMETROS ESPECIALES: Mes Inicial (MM)=1 / Mes Final (MM)=12 / Gasto Capital(S/N)=s

SUBSISTEMA : SIEP

PRODUCCION 2005

PAGINA: 3 de 7

APLICACION : SIEP

MINISTERIO DE HACIENDA Y CREDITO PUBLICO

FECHA: 27/02/2006

ENTIDAD : MHCP

EJECUCION DEL GASTO FINANCIADO CON RECURSOS DE ALIVIO INTERINO DE LA

HORA: 03:07:42 PM

USUARIO : DGP027

DEUDA

REPORTE: PRPSIEP134

DE: ENERO

A: DICIEMBRE

	***** GASTO DE CAPITAL *****		
ORGANISMO/PROGRAMA/PROYECTO/ACTIVIDAD	PRESUPUESTO ACTUALIZADO	DEVENGADO ACUMULADO	SALDO DEVENGAR
RENTAS DEL TESORO / ALIVIO BID			
MINISTERIO DE EDUCACIÓN CULTURA Y DEPORTES			
EDUCACIÓN PRIMARIA			
EBACIT			
PROGRAMA DE EDUCACIÓN BÁSICA Y CIUDADANÍA PARA TODOS-EBACIT	247,640.00	233,364.45	14,275.55
PROGRAMA DE EDUCACIÓN BÁSICA Y CIUDADANÍA PARA TODOS-EBACIT	328,014.00	301,627.94	26,386.06
REHABILITACIÓN DE INFRAESTRUCTURA ESCOLAR EN LOS DEPARTAMENTOS DE RIVAS,BOACO Y CHONTALES(FASE IV)	50,000.00	44,059.60	5,940.40
EDUCACIÓN DE ADULTOS	6,746,061.00	6,731,684.23	14,376.77
PROGRAMA DE EDUCACIÓN BÁSICA PARA JOVENES Y ADULTOS, (1528)	6,746,061.00	6,731,684.23	14,376.77
MINISTERIO AGROPECUARIO Y FORESTAL			
	45,328,943.00	45,306,476.22	22,466.78
PROYECTOS CENTRALES	19,874,307.00	19,851,842.34	22,464.66
INICIATIVA POR EL DESARROLLO RURAL DE NICARAGUA	500,000.00	500,000.00	0.00
PROGRAMA DE APOYO AL MAGFOR Y DESARROLLO DE LOS FACTORES	330,000.00	314,343.04	15,656.96
PROYECTO DE TECNOLOGÍA AGROPECUARIA (FASE I/BM-3371-NI)	7,884,307.00	7,881,684.84	2,622.16
APOYO A FAMILIAS RURALES EN ZONAS AFECTADAS POR SEQUÍAS E INUNDACIONES	6,000,000.00	5,997,782.94	2,217.06
ASISTENCIA ALIMENTARIA PARA PERSONAS AFECTADAS POR DESASTRES (PMA/OPSR-10212)	4,560,000.00	4,558,032.43	1,967.57
FORTALECIMIENTO SNIP/MAGFOR	600,000.00	599,999.09	0.91
SERVICIOS DE SALUD ANIMAL	5,105,100.00	5,105,097.98	2.02
SERVICIOS DE SANIDAD AGROPECUARIA Y FORESTAL (BID-1500-SF-NI)	3,023,800.00	3,023,800.00	0.00
MULTIPLICACIÓN Y LA DISEMINACIÓN DE LOS REPRODUCTORES MEJORADAS EN LA REPÚBLICA DE NICARAGUA	2,081,300.00	2,081,297.98	2.02
PARTIDAS NO ASIGNABLES A PROGRAMAS	20,349,536.00	20,349,535.90	0.10
PLAN MAESTRO DE MANEJO FORESTAL - FASE INVERSIÓN	1,067,000.00	1,067,000.00	0.00
MODELO ATENCIÓN PRODUCTIVA A PEQUEÑOS PRODUCTORES DE ESCASOS RECURSOS (PESA) - INTA	1,590,000.00	1,590,000.00	0.00
SEGURIDAD ALIMENTARIA CUERPO DE PAZ - INTA	350,000.00	350,000.00	0.00
FORTALECIMIENTO A LAS OPERACIONES DEL INTA (BM-3371-NI)	16,150,500.00	16,150,500.00	0.00
FORTALECIMIENTO PARA EL MANEJO DE CUENCAS Y LA PREVENCIÓN DESASTRES NATURALES (FOCUENCAS)	350,000.00	349,999.90	0.10
APOYO AL INTA EN SU NUEVA ESTRATEGIA DE DESARROLLO TECNOLÓGICO EN LA AGRICULTURA (PASADANIDA II)	842,036.00	842,036.00	0.00
MINISTERIO DE TRANSPORTE E INFRAESTRUCTURA			
	71,004,772.00	70,797,564.27	207,207.73
CONSTRUCCIÓN DE CARRETERAS	33,084,772.00	32,890,829.76	193,942.24
PROGRAMA DE TRANSPORTE DEPARTAMENTO DE ESTELÍ	318,000.00	317,799.03	200.97
PROYECTOS MENORES DE TRANSPORTE REGIÓN ATLÁNTICA	390,000.00	389,852.58	147.42
MEJORAMIENTO DE CAMINOS RURALES (ADOQUINADO) (NO.3464)	2,921,780.86	2,921,371.15	409.71
MEJORAMIENTO DEL CAMINO SANTA CLARA - SUSUCAYAN -EL JICARO (NO.1608)	8,790,532.00	8,790,532.00	0.00
PROYECTO VIAL PARA LA COMPETITIVIDAD DE LA ZONA II (NO.1530/SF-NI)	980,325.00	980,000.00	325.00
PLAN VIAL DE COMPETITIVIDAD ZONA III (LEON, MATAGALPA Y JINOTEGA)	192,859.14	0.00	192,859.14
MEJORAMIENTO DE CARRETERA MATAGALPA - JINOTEGA	10,080,000.00	10,080,000.00	0.00
CONSTRUCCION DE PUENTES EN LIMITE DEPARTAMENTAL DE LEÓN - ESTELÍ	2,500,000.00	2,500,000.00	0.00
ADOQUINADO DE SAN MARTIN AL SANTUARIO SANGRE DE CRISTO, CAMOAPA	2,511,275.00	2,511,275.00	0.00
ADOQUINADO DE 13 KMS DEL PUENTE AL TRANSITO EN EL MUNICIPIO DE NAGAROTE	4,400,000.00	4,400,000.00	0.00
CONSERVACIÓN DE LA RED VIAL	37,920,000.00	37,906,734.51	13,265.49
REHABILITACIÓN DE CAMINOS SECUNDARIOS	37,920,000.00	37,906,734.51	13,265.49

SUBSISTEMA : SIEP

PRODUCCION 2005

PAGINA: 4 de 7

APLICACION : SIEP

MINISTERIO DE HACIENDA Y CREDITO PUBLICO

FECHA: 27/02/2006

ENTIDAD : MHCP

EJECUCION DEL GASTO FINANCIADO CON RECURSOS DE ALIVIO INTERINO DE LA

HORA: 03:07:42 PM

USUARIO : DGP027

DEUDA

REPORTE: PRPSIEP134

DE: ENERO

A: DICIEMBRE

ORGANISMO/PROGRAMA/PROYECTO/ACTIVIDAD	PRESUPUESTO ACTUALIZADO	***** GASTO DE CAPITAL *****	
		DEVENGADO ACUMULADO	SALDO DEVENGAR
RENTAS DEL TESORO / ALIVIO BID			
MINISTERIO DE SALUD	49,346,475.00	48,559,619.43	786,855.57
PROYECTOS CENTRALES	10,604,282.00	10,603,125.97	1,156.03
FORTALECIMIENTO INSTITUCIONAL AL SECTOR SALUD	1,471,000.00	1,470,095.52	904.48
PROGRAMA DOTACION DE EQUIPAMIENTO MEDICO	805,719.00	805,488.70	230.30
PROGRAMA DOTACION DE EQUIPAMIENTO MEDICO	5,931,563.00	5,931,553.58	9.42
PROGRAMA DOTACION DE EQUIPAMIENTO NO MEDICO	1,996,000.00	1,995,990.00	10.00
PROGRAMA DE VIGILANCIA DE LA SALUD	400,000.00	399,998.17	1.83
SERVICIOS DE SALUD A LAS PERSONAS	38,742,193.00	37,956,493.46	785,699.54
CONSTRUCCION Y REHABILITACION DE HOSPITALES NACIONALES	1,333,000.00	1,333,000.00	0.00
PROGRAMA DE AMPLIACION DE COBERTURA	1,180,000.00	1,074,023.40	105,976.60
PROGRAMA DE AMPLIACION DE COBERTURA	26,067,680.00	26,024,174.96	43,505.04
MEJORAMIENTO DE UNIDADES DE SALUD DE ATENCION PRIMARIA	1,700,000.00	1,698,747.19	1,252.81
MEJORAMIENTO DE UNIDADES DE SALUD DE ATENCION PRIMARIA	1,122,085.00	1,122,084.14	0.86
MEJORAMIENTO DE UNIDADES DE SALUD DE ATENCION PRIMARIA	2,235,514.00	1,699,509.18	536,004.82
PROGRAMA PROMOCION, PREVENCION, EDUCACION Y COMUNICACION DE LA SALUD	827,235.88	746,014.10	81,221.78
PROGRAMA PROMOCION, PREVENCION, EDUCACION Y COMUNICACION DE LA SALUD	1,511,500.00	1,641,194.24	-129,694.24
PROGRAMA PROMOCION, PREVENCION, EDUCACION Y COMUNICACION DE LA SALUD	1,391,169.81	1,381,931.03	9,238.78
PROGRAMA PROMOCION, PREVENCION, EDUCACION Y COMUNICACION DE LA SALUD	390,348.31	407,994.78	-17,646.47
PROGRAMA PROMOCION, PREVENCION, EDUCACION Y COMUNICACION DE LA SALUD	132,956.00	93,798.70	39,157.30
PROGRAMA PROMOCION, PREVENCION, EDUCACION Y COMUNICACION DE LA SALUD	659,900.00	601,665.93	58,234.07
PROGRAMA PROMOCION, PREVENCION, EDUCACION Y COMUNICACION DE LA SALUD	57,282.00	10,458.00	46,824.00
PROGRAMA PROMOCION, PREVENCION, EDUCACION Y COMUNICACION DE LA SALUD	133,522.00	121,897.81	11,624.19
MINISTERIO DEL TRABAJO	20,976,260.00	20,498,139.18	478,120.82
PARTIDAS NO ASIGNABLES A PROGRAMAS	20,976,260.00	20,498,139.18	478,120.82
EDUCACIÓN TÉCNICA AGROPECUARIA Y CAPACITACIÓN (BM-3371-NI)-INATEC	868,131.00	868,131.00	0.00
REHABILITACIÓN Y AMPLIACIÓN INSTITUTO POLITÉCNICO CRISTOBAL COLÓN / BLUEFIELDS - INATEC	1,018,980.00	1,018,980.00	0.00
REHABILITACIÓN Y AMPLIACIÓN CENTRO ENSEÑANZA TÉCNICO AGROPECUARIO / JALAPA - INATEC	3,197,665.00	3,195,685.79	1,979.21
PROGRAMA DE CAPACITACIÓN EN AUTOCONSTRUCCIÓN DE VIVIENDAS - INATEC	10,023,334.00	10,023,334.00	0.00
REHABILITACIÓN Y AMPLIACIÓN INSTITUTO POLITÉCNICO / JINOTEPE - INATEC	1,911,300.00	1,911,299.95	0.05
AMPLIACIONES CENTRO FIJO DE CAPACITACIÓN - BOACO - INATEC	1,094,500.00	1,093,382.99	1,117.01
CREACIÓN DE 50 KIOSKOS TECNOLÓGICOS EN TODO EL PAÍS - INATEC	1,000,000.00	984,927.25	15,072.75
APOYO A LA FORMACIÓN PROFESIONAL DE HOSTELERÍA Y TURISMO EN NICARAGUA - INATEC	1,862,350.00	1,402,398.20	459,951.80
MINISTERIO DEL AMBIENTE Y DE LOS RECURSOS NATURALES	19,103,296.00	19,072,581.51	30,714.49
PROYECTOS CENTRALES	8,867,000.00	8,857,554.19	9,445.81
PROGRAMA DE APOYO AL SECTOR MEDIO AMBIENTE DE NICARAGUA	7,100,000.00	7,090,555.18	9,444.82
PROGRAMA DE APOYO INSTITUCIONAL A LA GESTIÓN AMBIENTAL (PRO-AMBIENTE)	1,767,000.00	1,766,999.01	0.99
CALIDAD AMBIENTAL	2,000,000.00	1,995,362.64	4,637.36
PROGRAMA SOCIOAMBIENTAL Y DESARROLLO FORESTAL II (POSAF II). CONVENIO NO.1084/SF-NI	2,000,000.00	1,995,362.64	4,637.36
CONSERVACIÓN DE ÁREAS PROTEGIDAS	8,236,296.00	8,219,664.68	16,631.32
CORREDOR BIOLÓGICO MESOAMERICANO	1,010,000.00	1,010,000.00	0.00
CORREDOR BIOLÓGICO DEL ATLÁNTICO	2,111,296.00	2,110,515.20	780.80

SUBSISTEMA : SIEP

PRODUCCION 2005

PAGINA: 5 de 7

APLICACION : SIEP

MINISTERIO DE HACIENDA Y CREDITO PUBLICO

FECHA: 27/02/2006

ENTIDAD : MHCP

EJECUCION DEL GASTO FINANCIADO CON RECURSOS DE ALIVIO INTERINO DE LA

HORA: 03:07:42 PM

USUARIO : DGP027

DEUDA

REPORTE: PRPSIEP134

DE: ENERO

A: DICIEMBRE

ORGANISMO/PROGRAMA/PROYECTO/ACTIVIDAD	PRESUPUESTO ACTUALIZADO	DEVENGADO ACUMULADO	SALDO DEVENGAR
***** GASTO DE CAPITAL *****			
RENTAS DEL TESORO / ALIVIO BID			
MINISTERIO DEL AMBIENTE Y DE LOS RECURSOS NATURALES			
CONSERVACIÓN DE ÁREAS PROTEGIDAS			
MANEJO DE RECURSOS NATURALES EN ÁREAS PROTEGIDAS	1,665,000.00	1,654,451.40	10,548.60
MANEJO AMBIENTAL Y DESARROLLO SOSTENIBLE DE LA CUENCA RÍO SAN JUAN	850,000.00	847,647.81	2,352.19
RESERVA DE BIOSFERA BOSAWÁS	2,600,000.00	2,597,050.27	2,949.73
MINISTERIO DE LA FAMILIA			
PROYECTOS CENTRALES	36,741,973.00	29,744,853.34	6,997,119.66
PROGRAMA DE FORTALECIMIENTO INSTITUCIONAL PARA LA PROTECCION DE GRUPOS VULNERABLES	36,741,973.00	29,744,853.34	6,997,119.66
RED DE PROTECCIÓN SOCIAL	1,139,343.00	0.00	1,139,343.00
RED DE PROTECCIÓN SOCIAL MECD	6,728,383.00	6,720,515.08	7,867.92
RED DE PROTECCIÓN SOCIAL MINSA	2,500,000.00	2,488,513.07	11,486.93
PROGRAMA DE ATENCIÓN INTEGRAL A LA NIÑEZ NICARAGUENSE (PAININ II)	2,300,000.00	2,299,761.25	238.75
ASISTENCIA INTEGRADA A MUJERES Y NIÑOS VULNERABLES	7,542,450.00	7,542,449.20	0.80
PROGRAMA DE ATENCIÓN INTEGRAL A NIÑOS/AS Y ADOLESCENTES EN ALTO RIESGO (PAINAR)	3,000,000.00	2,999,836.03	163.97
DESARROLLO INTEGRAL PARA LA PREVENCIÓN DE LA VIOLENCIA JUVENIL	2,680,650.00	2,658,590.00	22,060.00
PROGRAMA NACIONAL DE SOLIDARIDAD	1,015,650.00	1,015,387.42	262.58
PROMOCIÓN DE LA PATERNIDAD Y MATERNIDAD RESPONSABLE	3,499,830.00	3,465,374.50	34,455.50
PROGRAMA DE ATENCIÓN INTEGRAL A LA NIÑEZ NICARAGUENSE FASE III	585,341.00	554,426.79	30,914.21
	5,750,326.00	0.00	5,750,326.00
ASIGNACIONES A ENTES DESCENTRALIZADOS Y OTRAS INSTITUCIONES			
INSTITUTO NICARAGUENSE DE ESTUDIOS TERRITORIALES	282,726,088.00	272,693,181.60	10,032,906.40
DELIMITACIÓN DE LAS FRONTERAS MARITIMAS Y TERRESTRES DE NICARAGUA	1,500,000.00	1,500,000.00	0.00
	1,500,000.00	1,500,000.00	0.00
INSTITUTO DE DESARROLLO RURAL			
DESARROLLO ECONÓMICO SOCIAL EN WASLALA, CUA BOCA Y, TUMA LA DALIA Y RANCHO GRANDE	54,148,900.00	54,084,332.26	64,567.74
DESARROLLO ECONÓMICO SOCIAL EN LA ZONA NORTE Y CENTRAL DE NICARAGUA	5,972,079.00	5,907,511.26	64,567.74
DESARROLLO DE LA COSTA DEL PACÍFICO NORTE DE NICARAGUA	3,614,382.00	3,614,382.00	0.00
PROGRAMA DE REHABILITACIÓN ARROCERA Y DESARROLLO CAMPESINO	8,040,081.00	8,040,081.00	0.00
FOMENTO A LA PRODUCCIÓN DE GRANOS BÁSICOS KR-II	1,000,000.00	1,000,000.00	0.00
PROGRAMA DE LOS POLOS DE DESARROLLO (POLDES)	3,500,000.00	3,500,000.00	0.00
DESARROLLO RURAL INTEGRAL EN LAS COMUNIDADES MARGINALES DE LEÓN Y CHINANDEGA (PROCHILEON)	2,000,000.00	2,000,000.00	0.00
MANEJO SOSTENIBLE DE RECURSOS NATURALES DEL SUR OESTE DE NICARAGUA (SUROESTE)	2,700,000.00	2,700,000.00	0.00
DESARROLLO LOCAL EN EL DEPARTAMENTO DE RIVAS	2,880,000.00	2,880,000.00	0.00
PROGRAMA DE REACTIVACIÓN PRODUCTIVA RURAL (PRPR/BID-1110-SF-NI)	3,150,000.00	3,150,000.00	0.00
PROGRAMA DE DESARROLLO ECONÓMICO DE LA ZONA SECA DE NICARAGUA (PRODESEC)	10,989,000.00	10,989,000.00	0.00
PROGRAMA DE FORTALECIMIENTO AL DESARROLLO RURAL Y REDUCCIÓN DE POBREZA EN BOACO-CHONTALES	2,500,000.00	2,500,000.00	0.00
REHABILITACIÓN CAMINOS RURALES (IDR)	2,800,000.00	2,800,000.00	0.00
	5,003,358.00	5,003,358.00	0.00
FONDO DE INVERSIÓN SOCIAL DE EMERGENCIA			
OBRAS VIALES	89,224,700.00	89,224,700.00	0.00
CENTROS DE SALUD (MINSA/FISE)	940,800.00	940,800.00	0.00
REHABILITACIÓN INSTITUTOS DE SECUNDARIA (MECD/FISE)	529,000.00	529,000.00	0.00
SISTEMAS DE AGUA POTABLE	973,400.00	973,400.00	0.00
PUESTOS DE SALUD (MINSA/FISE)	2,953,000.00	2,953,000.00	0.00
REHABILITACIÓN ESCUELAS PRIMARIA Y PREESCOLARES (MECD/FISE)	624,000.00	624,000.00	0.00
	4,260,300.00	4,260,300.00	0.00

FILTRADO POR : Si Consolida(S/N)=S

PARAMETROS ESPECIALES: Mes Inicial (MM)=1 / Mes Final (MM)=12 / Gasto Capital(S/N)=s

SUBSISTEMA : SIEP

PRODUCCION 2005

PAGINA: 6 de 7

APLICACION : SIEP

MINISTERIO DE HACIENDA Y CREDITO PUBLICO

FECHA: 27/02/2006

ENTIDAD : MHCP

EJECUCION DEL GASTO FINANCIADO CON RECURSOS DE ALIVIO INTERINO DE LA

HORA: 03:07:42 PM

USUARIO : DGP027

DEUDA

REPORTE: PRPSIEP134

DE: ENERO

A: DICIEMBRE

ORGANISMO/PROGRAMA/PROYECTO/ACTIVIDAD	PRESUPUESTO ACTUALIZADO	DEVENGADO ACUMULADO	SALDO DEVENGAR
***** GASTO DE CAPITAL *****			
RENTAS DEL TESORO / ALIVIO BID			
ASIGNACIONES A ENTES DESCENTRALIZADOS Y OTRAS INSTITUCIONES			
FONDO DE INVERSIÓN SOCIAL DE EMERGENCIA			
OTROS SERVICIOS COMUNITARIOS	152,400.00	152,400.00	0.00
PROGRAMA DE LETRINAS (MINSA/FISE)	436,300.00	436,300.00	0.00
FONDO DE MANTENIMIENTO (MINSA/FISE)	5,000,000.00	5,000,000.00	0.00
DESARROLLO INSTITUCIONAL FISE	54,935,400.00	54,935,400.00	0.00
PROGRAMA DE DESARROLLO LOCAL EN LA COSTA ATLÁNTICA	4,316,800.00	4,316,800.00	0.00
PROYECTO DE INFRAESTRUCTURA SOCIOECONÓMICA	938,500.00	938,500.00	0.00
INFRAESTRUCTURA MUNICIPAL	6,495,100.00	6,495,100.00	0.00
ENERGÍA ELÉCTRICA RURAL	4,100.00	4,100.00	0.00
AGUA Y SANEAMIENTO EN NICARAGUA	6,665,600.00	6,665,600.00	0.00
GOBIERNO REGIONAL AUTÓNOMO ATLÁNTICO NORTE	19,404,969.00	19,375,160.16	29,808.84
CONSTRUCCIÓN DE PUENTES PEATONALES EN LOS MUNICIPIOS WASPAM Y PUERTO CABEZAS	3,834,969.00	3,833,409.53	1,559.47
PLAN REGIONAL PREVENCIÓN USO DE LAS DROGAS/RAAN (ATN/SS-6822-NI)	525,000.00	524,990.04	9.96
REEMPLAZO DEL TRANSBORDADOR DEL RÍO WAWA	3,200,000.00	3,199,999.96	0.04
CONSTRUCCIÓN DE PAVIMENTO Y EMBALDOZADO DE CUNETAS EN SIUNA	3,500,000.00	3,490,806.73	9,193.27
CONSTRUCCIÓN DE ANDENES PEATONALES EN MUNICIPIOS DE LA R.A.A.N.	3,360,000.00	3,342,015.70	17,984.30
INSTALACIÓN DE PLANTA ACOPIADORA PESQUERA DE MARISCO EN SANDY BAY NORTE-R.A.A.N.	1,985,000.00	1,985,000.00	0.00
CONSTRUCCIÓN DE SILOS Y ACOPIO DE GRANOS BÁSICOS EN LA R.A.A.N.	3,000,000.00	2,998,938.20	1,061.80
GOBIERNO REGIONAL AUTÓNOMO ATLÁNTICO SUR	9,804,676.00	9,804,676.00	0.00
CONSTRUCCIÓN DE MUELLES COMUNALES R.A.A.S.	323,320.00	323,320.00	0.00
REHABILITACIÓN Y CONSTRUCCIÓN DE CALLES PERIFERICAS EN BLUEFIELDS	7,573,108.00	7,573,108.00	0.00
CONSTRUCCIÓN DE ANDENES PEATONALES EN LA R.A.A.S.	513,944.00	513,944.00	0.00
CONSTRUCCIÓN DE CALLE EN EL MUNICIPIO DE KUKRA HILL	1,394,304.00	1,394,304.00	0.00
EMPRESA NICARAGUENSE DE ACUEDUCTOS Y ALCANTARILLADOS	15,431,606.00	15,431,606.00	0.00
AGUA Y SANEAMIENTO MATA GALPA Y JINOTEGA	915,750.00	915,750.00	0.00
AGUA Y SANEAMIENTO REGIONES I, V, Y VI	7,124,400.00	7,124,400.00	0.00
AGUA Y SANEAMIENTO ZONAS RURALES DE MATA GALPA	926,346.00	926,346.00	0.00
PROGRAMA SANEAMIENTO AMBIENTAL DEL LAGO Y CIUDAD DE MANAGUA (ETAPA I)	2,302,610.00	2,302,610.00	0.00
AGUA Y SANEAMIENTO EN ZONAS DE ALTO POTENCIAL ECONOMICO (BOACO, CHONTALES, RAAS)	4,162,500.00	4,162,500.00	0.00
COMISIÓN NACIONAL DE ENERGÍA	58,175,599.00	48,412,575.99	9,763,023.01
ELECTRIFICACIÓN RURAL (CNE)	35,101,799.00	29,814,264.32	5,287,534.68
ELECTRIFICACIÓN RURAL EN SEIS DEPARTAMENTOS (BID -1017-SF-NI)	1,026,400.00	1,026,400.00	0.00
DESARROLLO DE LA HIDROELÉCTRICIDAD A PEQUEÑA ESCALA PARA USOS PRODUCTIVOS EN ZONAS FUERA DE RED	1,663,500.00	1,629,333.30	34,166.70
ELECTRIFICACIÓN RURAL PARA EL DESARROLLO LECHERO EN BOACO Y CHONTALES (BID-1017-SF-NI)	907,500.00	900,170.50	7,329.50
PROYECTO DE ELECTRIFICACIÓN RURAL PARA ZONAS AISLADAS (PERZA/BM-3760/TF051960)	10,787,700.00	7,727,463.37	3,060,236.63
FONDO DE APOYO A REDES DE ORGANIZACIONES LOCALES	1,332,000.00	1,297,923.72	34,076.28
ELECTRIFICACIÓN RURAL (FAROL- ER)	1,604,800.00	1,500,472.45	104,327.55
PROGRAMA DE ELECTRIFICACIÓN RURAL EN ZONAS PRODUCTIVAS AREA CONCESIONADA	3,000,000.00	2,464,648.33	535,351.67
PROGRAMA DE ELECTRIFICACIÓN RURAL EN APOYO A AGLOMERADOS (BID - APOYO PND)			
ELECTRIFICACION SANTA CLARA MUNICIPIO SAN FERNANDO, NUEVA SEGOVIA	75,000.00	75,000.00	0.00
ELECTRIFICACION RURAL EL MAMON CATARINA, MASAYA	163,000.00	163,000.00	0.00

SUBSISTEMA : SIEP

PRODUCCION 2005

PAGINA: 7 de 7

APLICACION : SIEP

MINISTERIO DE HACIENDA Y CREDITO PUBLICO

FECHA: 27/02/2006

ENTIDAD : MHCP

EJECUCION DEL GASTO FINANCIADO CON RECURSOS DE ALIVIO INTERINO DE LA

HORA: 03:07:42 PM

USUARIO : DGP027

DEUDA

REPORTE: PRPSIEP134

DE: ENERO

A: DICIEMBRE

ORGANISMO/PROGRAMA/PROYECTO/ACTIVIDAD	PRESUPUESTO ACTUALIZADO	***** GASTO DE CAPITAL *****	
		DEVENGADO ACUMULADO	SALDO DEVENGAR
RENTAS DEL TESORO / ALIVIO BID			
ASIGNACIONES A ENTES DESCENTRALIZADOS Y OTRAS INSTITUCIONES			
COMISIÓN NACIONAL DE ENERGÍA			
ELECTRIFICACION RURAL MATA DE GUAYABA, NANDASMO, MASAYA	163,000.00	163,000.00	0.00
ELECTRIFICACION RURAL EN LAS COMUNIDADES LOS CABROS, MARLON ALVARADO, EL CACAO, EL SOL	900,000.00	900,000.00	0.00
ELCTRIFICACION DE ALTA TENSION EN EL BARRIO MA. AUXILIADORA	690,900.00	690,900.00	0.00
ELECTRIFICACION DE LA COMARCA CAGINICUIL, CHONTALES	60,000.00	60,000.00	0.00
PROYECTO DE ELECTRIFICACIÓN JOCOMICO	665,000.00	0.00	665,000.00
PROYECTO DE ELECTIFICACIÓN COMUNIDAD SARCA	35,000.00	0.00	35,000.00
INSTITUTO DE LA VIVIENDA URBANA Y RURAL	19,070,304.00	19,070,304.00	0.00
PROGRAMA MULTIFASE PARA VIVIENDAS DE INTERES SOCIAL (I FASE) (NO.1111/SF-NI)	19,070,304.00	19,070,304.00	0.00
ORDENAMIENTO DE LA PROPIEDAD	15,930,334.00	15,754,827.19	175,506.81
PROYECTO DE ORDENAMIENTO DE LA PROPIEDAD (BM-3665-NI)	12,600,000.00	12,600,000.00	0.00
ORDENAMIENTO DE LA PROPIEDAD LAS TUNAS, WASLALA, MANAGUA Y NUEVA GUINEA	803,324.00	681,703.70	121,620.30
ORDENAMIENTO DE LA PROPIEDAD LAS TUNAS, WASLALA, MANAGUA Y NUEVA GUINEA	722,516.00	719,521.87	2,994.13
ORDENAMIENTO DE LA PROPIEDAD LAS TUNAS, WASLALA, MANAGUA Y NUEVA GUINEA	1,797,834.00	1,746,984.18	50,849.82
ORDENAMIENTO DE LA PROPIEDAD LAS TUNAS, WASLALA, MANAGUA Y NUEVA GUINEA	6,660.00	6,617.44	42.56
ALCALDÍA DE MASAYA	35,000.00	35,000.00	0.00
PROYECTO DE LETRINIFICACIÓN, BARRIO NUEVO AMANECER	35,000.00	35,000.00	0.00
PROCURADURÍA GENERAL DE LA REPÚBLICA	146,928.00	144,339.73	2,588.27
DEFENSA JURÍDICA DEL ESTADO	146,928.00	144,339.73	2,588.27
APOYO A LA PROCURADURÍA DEL MEDIO AMBIENTE	146,928.00	144,339.73	2,588.27
INSTITUTO NICARAGÜENSE DE FOMENTO MUNICIPAL	10,737,470.00	10,694,249.91	43,220.09
FOMENTO MUNICIPAL	10,737,470.00	10,694,249.91	43,220.09
APOYO A LAS POBLACIONES URBANAS DE ESTELÍ, MATAGALPA, JINOTEGA, OCOTAL Y SOMOTO	1,313,630.00	1,309,146.13	4,483.87
PROGRAMA DE FORTALECIMIENTO Y DESARROLLO MUNICIPAL (1086)	5,000,000.00	4,989,162.31	10,837.69
PROGRAMA DE APOYO A LA DESCENTRALIZACIÓN Y DESARROLLO LOCAL (APDEL-INIFOM)	1,600,000.00	1,572,101.47	27,898.53
PROGRAMA DE FORTALECIMIENTO DE LA GESTIÓN MUNICIPAL Y DESARROLLO LOCAL (PROGESTION)	2,823,840.00	2,823,840.00	0.00
RENTAS DEL TESORO / ALIVIO CLUB DE PARIS	4,122,288.59	4,120,357.64	1,930.95
MINISTERIO DE SALUD	4,122,288.59	4,120,357.64	1,930.95
ACTIVIDADES CENTRALES	4,000,000.00	3,999,999.99	0.01
GESTIÓN ADMINISTRATIVA FINANCIERA	0.00	798.92	-798.92
APOYO A LA MODERNIZACIÓN DE HOSPITALES BID1027/SF-NI	4,000,000.00	3,999,201.07	798.93
SERVICIOS DE SALUD A LAS PERSONAS	122,288.59	120,357.65	1,930.94
SERVICIOS DE HOSPITALIZACIÓN	310.00	18,899.23	-18,589.23
GESTIÓN TÉCNICA, ADMINISTRATIVA Y FINANCIERA, SERVICIOS DE RECUPERACIÓN Y REHABILITACIÓN DE LA SALUD	121,978.59	88,601.86	33,376.73
SERVICIOS DE APOYO	0.00	12,856.56	-12,856.56
TOTAL REPORTE:	751,152,932.59	724,924,435.43	26,228,497.16

SUBSISTEMA : SIEP
 APLICACION : SIEP
 ENTIDAD : MHCP
 USUARIO : DGP027

PRODUCCION 2005
 MINISTERIO DE HACIENDA Y CREDITO PUBLICO
 PROGRAMAS ESPECIFICOS
 ESTRATEGIA REDUCCION DE LA POBREZA

PAGINA: 1 de 14
 FECHA: 27/02/2006
 HORA: 03:03:13 PM
 REPORTE: PRPSIEP125A

ACTUALIZADO Y DEVENGADO (CORDOBAS)
 DE: ENERO A: DICIEMBRE

INSTITUCION	PRESUPUESTO ACTUALIZADO	DEVENGADO			SALDO POR DEVENGAR
		CORRIENTE	CAPITAL	TOTAL	
CONSEJO SUPREMO ELECTORAL	3,200,000.00	0.00	0.00	0.00	3,200,000.00
PROYECTOS CENTRALES	3,200,000.00	0.00	0.00	0.00	3,200,000.00
FORTALECIMIENTO INSTITUCIONAL DEL CONSEJO SUPREMO ELECTORAL	3,200,000.00	0.00	0.00	0.00	3,200,000.00
PRESIDENCIA DE LA REPÚBLICA	87,602,800.45	36,490,163.28	39,574,610.51	76,064,773.79	11,538,026.66
DESPACHO DE LA PRESIDENCIA	33,381,044.67	22,774,058.40	6,360,833.79	29,134,892.19	4,246,152.48
Oficina de Desarrollo y Asistencia Social	23,578,144.67	22,774,058.40	19,376.59	22,793,434.99	784,709.68
PROGRAMA DE ATENCIÓN A POBLACIÓN DE ESCASOS RECURSOS	1,590,958.23	0.00	984,478.74	984,478.74	606,479.49
PROGRAMA DE ATENCIÓN A POBLACIÓN DE ESCASOS RECURSOS	3,201,941.76	0.00	2,007,108.34	2,007,108.34	1,194,833.42
PROGRAMA DE ATENCIÓN A POBLACIÓN DE ESCASOS RECURSOS	5,010,000.01	0.00	3,349,870.12	3,349,870.12	1,660,129.89
SECRETARÍA DE COORDINACIÓN Y ESTRATEGIA	47,500,903.94	9,704,782.34	31,377,007.81	41,081,790.15	6,419,113.79
Dirección y Coordinación, Secretaría de Coordinación y Estrategia	10,624,649.12	9,704,782.34	1,787.91	9,706,570.25	918,078.87
FORTALECIMIENTO Y ADMINISTRACIÓN DEL SISTEMA NACIONAL DE INVERSIÓN PÚBLICA (SNIP/SECEP)	4,396,349.00	0.00	4,372,618.60	4,372,618.60	23,730.40
FONDO SOCIAL SUPLEMENTARIO	12,607,617.73	0.00	11,219,337.13	11,219,337.13	1,388,280.60
SISTEMA NACIONAL DE CONCERTACIÓN, COORDINACIÓN, INFORMACIÓN Y PARTICIPACIÓN (PASE)	16,563,393.09	0.00	15,783,264.17	15,783,264.17	780,128.92
PROGRAMA DE APOYO A LA SECRETARÍA DE COORDINACIÓN Y ESTRATEGIA PRESIDENCIA (No.1545/SF-NI)	3,308,895.00	0.00	0.00	0.00	3,308,895.00
ATENCIÓN Y PROTECCIÓN INTEGRAL A LA NIÑEZ Y ADOLESCENCIA	4,057,235.84	4,011,322.54	20,439.20	4,031,761.74	25,474.10
Dirección y Coordinación, Atención y Protección Integral a la Niñez y Adolescencia	4,057,235.84	4,011,322.54	20,439.20	4,031,761.74	25,474.10
SECRETARÍA DE LA JUVENTUD	2,663,616.00	0.00	1,816,329.71	1,816,329.71	847,286.29
PROYECTO DE PREVENCIÓN Y ATENCIÓN A LA VIOLENCIA JUVENIL	1,532,500.00	0.00	697,535.41	697,535.41	834,964.59
PROGRAMA NACIONAL DE INFORMACIÓN JUVENIL	798,457.00	0.00	793,945.04	793,945.04	4,511.96
PROGRAMA NACIONAL DE EDUCACIÓN NO FORMAL EN POBLACIÓN Y SEXUALIDAD (FASE I)	332,659.00	0.00	324,849.26	324,849.26	7,809.74
MINISTERIO DE GOBERNACIÓN	3,311,611.81	0.00	1,894,494.66	1,894,494.66	1,417,117.15
SEGURIDAD CIUDADANA	3,311,611.81	0.00	1,894,494.66	1,894,494.66	1,417,117.15
PROGRAMA DE SEGURIDAD CIUDADANA	3,307,328.65	0.00	1,894,494.66	1,894,494.66	1,412,833.99
PROGRAMA DE SEGURIDAD CIUDADANA	4,283.16	0.00	0.00	0.00	4,283.16
MINISTERIO DE HACIENDA Y CRÉDITO PÚBLICO	19,450,824.03	19,078,042.61	28,714.96	19,106,757.57	344,066.46
ORDENAMIENTO DE LA PROPIEDAD	19,450,824.03	19,078,042.61	28,714.96	19,106,757.57	344,066.46
Dirección y Coordinación Ordenamiento de la Propiedad	8,596,758.19	8,429,877.32	25,556.07	8,455,433.39	141,324.80
Titulación de la Propiedad	1,856,868.27	1,836,967.63	0.00	1,836,967.63	19,900.64
Cuantificación e Indemnización de la Propiedad	2,354,309.98	2,347,399.08	0.00	2,347,399.08	6,910.90
Coordinación Delegaciones de la Propiedad	4,783,230.14	4,627,980.10	3,158.89	4,631,138.99	152,091.15
Servicios de Saneamiento y Legalización	1,859,657.45	1,835,818.48	0.00	1,835,818.48	23,838.97
MINISTERIO DE FOMENTO, INDUSTRIA Y COMERCIO	127,365,263.52	30,188,963.62	78,361,909.67	108,550,873.29	18,814,390.23
COMERCIO EXTERIOR	2,044,838.00	0.00	1,755,741.49	1,755,741.49	289,096.51
FORTALECIMIENTO DE PRODUCTORES EXPORTADORES DE CAFE	1,544,838.00	0.00	1,492,435.56	1,492,435.56	52,402.44
REHABILITACIÓN DEL SECTOR CAFETALERO EN NICARAGUA	500,000.00	0.00	263,305.93	263,305.93	236,694.07
COMPETENCIA Y TRANSPARENCIA EN LOS MERCADOS	18,515,332.07	17,983,484.13	473,684.05	18,457,168.18	58,163.89
Promoción de la Competencia y Desregularización	2,206,967.68	2,189,253.38	0.00	2,189,253.38	17,714.30
Defensa del Consumidor	1,671,113.00	1,658,487.54	0.00	1,658,487.54	12,625.46
Normalización y Metrología	1,616,051.72	1,602,860.87	0.00	1,602,860.87	13,190.85
Registro de la Propiedad Intelectual	12,771,469.00	12,532,882.34	223,956.22	12,756,838.56	14,630.44
SISTEMA INTEGRADO DE NORMALIZACIÓN, ACREDITACIÓN, CERTIFICACIÓN Y METROLOGÍA	249,730.67	0.00	249,727.83	249,727.83	2.84
FOMENTO EMPRESARIAL	85,768,629.88	0.00	73,215,572.41	73,215,572.41	12,553,057.47
PROYECTO DE COMPETITIVIDAD APRENDIZAJE E INNOVACIÓN	39,008,567.88	0.00	28,531,060.77	28,531,060.77	10,477,507.11

FILTRADO POR :

PARAMETROS ESPECIALES: Mes Inicial (MM)=1 / Mes Final (MM)=12

PRODUCCION 2005

SUBSISTEMA : SIEP
 APLICACION : SIEP
 ENTIDAD : MHCP
 USUARIO : DGP027

PRODUCCION 2005
 MINISTERIO DE HACIENDA Y CREDITO PUBLICO
 PROGRAMAS ESPECIFICOS
 ESTRATEGIA REDUCCION DE LA POBREZA

PAGINA: 2 de 14
 FECHA: 27/02/2006
 HORA: 03:03:13 PM
 REPORTE: PRPSIEP125A

ACTUALIZADO Y DEVENGADO (CORDOBAS)
 DE: ENERO A: DICIEMBRE

INSTITUCION	PRESUPUESTO ACTUALIZADO	DEVENGADO			SALDO POR DEVENGAR
		CORRIENTE	CAPITAL	TOTAL	
MINISTERIO DE FOMENTO, INDUSTRIA Y COMERCIO					
FOMENTO EMPRESARIAL					
APOYO A LA INNOVACION TECNOLÓGICA EN NICARAGUA	46,760,062.00	0.00	44,684,511.64	44,684,511.64	2,075,550.36
RECURSOS NATURALES	10,001,286.96	2,706,140.00	2,373,696.55	5,079,836.55	4,921,450.41
Políticas y Normas	1,605,938.96	1,598,883.61	0.00	1,598,883.61	7,055.35
Administración de Concesiones	1,112,744.00	1,107,256.39	0.00	1,107,256.39	5,487.61
PROGRAMA DE APOYO AL SECTOR AMBIENTAL EN NICARAGUA PASMA-MIFIC	2,407,604.00	0.00	2,373,696.55	2,373,696.55	33,907.45
ADQUISICIÓN LANCHAS GUARDA PESCA PARA VIGILANCIA Y PROTECCIÓN RECURSOS MARITIMOS DE NICARAGUA	4,875,000.00	0.00	0.00	0.00	4,875,000.00
PESCA Y ACUACULTURA	9,135,078.06	7,616,170.97	543,215.17	8,159,386.14	975,691.92
Monitoreo, Vigilancia y Control de Pesca y Auacultura	5,017,528.06	4,797,410.50	183,963.78	4,981,374.28	36,153.78
Fomento y Promoción	387,212.00	384,148.76	0.00	384,148.76	3,063.24
Investigación Pesquera y Acuicola	3,730,338.00	2,434,611.71	359,251.39	2,793,863.10	936,474.90
USO RACIONAL DE LOS RECURSOS HÍDRICOS	8,834.00	8,834.00	0.00	8,834.00	0.00
Investigación	8,834.00	8,834.00	0.00	8,834.00	0.00
ADMINISTRACIÓN DE RECURSOS FORESTALES	891,264.55	874,338.52	0.00	874,338.52	16,926.03
Monitoreo, Vigilancia y Control	339,865.35	336,557.30	0.00	336,557.30	3,308.05
Fomento y Promoción	211,096.00	208,502.09	0.00	208,502.09	2,593.91
Investigación Forestal	340,303.20	329,279.13	0.00	329,279.13	11,024.07
PARTIDAS NO ASIGNABLES A PROGRAMAS	1,000,000.00	999,996.00	0.00	999,996.00	4.00
Transferencia al INPYME	1,000,000.00	999,996.00	0.00	999,996.00	4.00
MINISTERIO DE EDUCACIÓN CULTURA Y DEPORTES					
ACTIVIDADES CENTRALES	87,108,725.94	83,709,930.91	559,839.31	84,269,770.22	2,838,955.72
Dirección Superior	10,764,852.87	11,366,192.14	32,137.72	11,398,329.86	-633,476.99
Servicio de Auditoría Interna	1,189,165.08	1,115,204.26	12,510.00	1,127,714.26	61,450.82
Asuntos Jurídicos	1,404,128.60	1,516,648.01	0.00	1,516,648.01	-112,519.41
Comunicación Social	1,039,151.96	980,940.04	0.00	980,940.04	58,211.92
Inversiones y Cooperación	3,831,036.23	3,448,227.50	0.00	3,448,227.50	382,808.73
Servicios de Relaciones Públicas y Eventos Educativos	5,011,056.03	5,156,336.59	0.00	5,156,336.59	-145,280.56
Servicios Administrativos y Financieros	58,811,533.08	55,476,237.85	501,693.37	55,977,931.22	2,833,601.86
Servicios de Planificación Estratégica	234,170.75	252,199.50	0.00	252,199.50	-18,028.75
Servicios de Emergencias Escolares	365,391.05	364,070.94	0.00	364,070.94	1,320.11
Servicios de Sistemas y Soportes Técnicos	1,406,132.40	1,285,503.26	12,506.00	1,298,009.26	108,123.14
Prospección y Políticas Educativas	2,466,937.56	2,469,724.34	992.22	2,470,716.56	-3,779.00
Programación de Descentralización Territorial de la Educación	585,170.33	278,646.48	0.00	278,646.48	306,523.85
PROYECTOS CENTRALES	600,000.00	0.00	600,000.00	600,000.00	0.00
FORTALECIMIENTO SNIP-MECD	600,000.00	0.00	600,000.00	600,000.00	0.00
ACTIVIDADES COMUNES	70,642,931.70	69,104,186.70	0.00	69,104,186.70	1,538,745.00
Coordinación de Delegaciones y Descentralización	5,253,295.85	3,388,008.93	0.00	3,388,008.93	1,865,286.92
Dirección y Seguimiento Nueva Segovia	2,475,758.43	2,301,703.37	0.00	2,301,703.37	174,055.06
Dirección y Seguimiento Madriz	2,897,625.05	2,943,746.40	0.00	2,943,746.40	-46,121.35
Dirección y Seguimiento Esteli	2,761,747.80	2,713,160.01	0.00	2,713,160.01	48,587.79
Dirección y Seguimiento Jinotega	2,948,330.35	3,066,153.20	0.00	3,066,153.20	-117,822.85
Dirección y Seguimiento Matagalpa	15,257,443.16	15,228,059.46	0.00	15,228,059.46	29,383.70
Dirección y Seguimiento Boaco	817,047.99	777,155.83	0.00	777,155.83	39,892.16
Dirección y Seguimiento Chontales	2,742,347.90	2,901,929.07	0.00	2,901,929.07	-159,581.17
Dirección y Seguimiento Rio San Juan	1,322,242.25	1,413,627.86	0.00	1,413,627.86	-91,385.61
Dirección y Seguimiento Zelaya Central	32,447.90	37,979.90	0.00	37,979.90	-5,532.00
Dirección y Seguimiento Chinandega	3,659,119.07	3,618,269.19	0.00	3,618,269.19	40,849.88
Dirección y Seguimiento León	3,833,779.67	3,935,810.39	0.00	3,935,810.39	-102,030.72
Dirección y Seguimiento Managua	2,865,192.83	3,244,262.24	0.00	3,244,262.24	-379,069.41
Dirección y Seguimiento Ciudad Sandino	1,282,529.35	1,315,460.77	0.00	1,315,460.77	-32,931.42

FILTRADO POR :

PARAMETROS ESPECIALES: Mes Inicial (MM)=1 / Mes Final (MM)=12

PRODUCCION 2005

SUBSISTEMA : SIEP
 APLICACION : SIEP
 ENTIDAD : MHCP
 USUARIO : DGP027

PRODUCCION 2005
 MINISTERIO DE HACIENDA Y CREDITO PUBLICO
 PROGRAMAS ESPECIFICOS
 ESTRATEGIA REDUCCION DE LA POBREZA

PAGINA: 3 de 14
 FECHA: 27/02/2006
 HORA: 03:03:13 PM
 REPORTE: PRPSIEP125A

ACTUALIZADO Y DEVENGADO (CORDOBAS)
 DE: ENERO A: DICIEMBRE

INSTITUCION	PRESUPUESTO ACTUALIZADO	DEVENGADO		TOTAL	SALDO POR DEVENGAR
		CORRIENTE	CAPITAL		
MINISTERIO DE EDUCACIÓN CULTURA Y DEPORTES					
ACTIVIDADES COMUNES					
Dirección y Seguimiento Tipitapa	943,289.83	1,053,794.78	0.00	1,053,794.78	-110,504.95
Dirección y Seguimiento El Crucero	341,137.54	397,055.97	0.00	397,055.97	-55,918.43
Dirección y Seguimiento Jinotepe	1,314,062.06	1,356,330.47	0.00	1,356,330.47	-42,268.41
Dirección y Seguimiento Masaya	2,179,612.96	2,200,760.87	0.00	2,200,760.87	-21,147.91
Dirección y Seguimiento Granada	891,600.90	876,640.42	0.00	876,640.42	14,960.48
Dirección y Seguimiento Rivas	2,184,904.71	2,352,917.32	0.00	2,352,917.32	-168,012.61
Dirección y Seguimiento RAAN	1,423,949.08	1,523,919.72	0.00	1,523,919.72	-99,970.64
Dirección y Seguimiento Sector Minero	1,349,477.62	1,385,378.90	0.00	1,385,378.90	-35,901.28
Dirección y Seguimiento RAAS	2,317,453.20	2,423,213.43	0.00	2,423,213.43	-105,760.23
Dirección y Seguimiento San Francisco del Carnicero	391,306.85	428,863.16	0.00	428,863.16	-37,556.31
Dirección y Seguimiento Diriamba	693,988.91	784,534.82	0.00	784,534.82	-90,545.91
Dirección y Seguimiento San Marcos	550,920.75	638,623.19	0.00	638,623.19	-87,702.44
Dirección y Coordinación Programas Educativos de Primaria, Secundaria, Preescolar y Especial	7,052,630.17	5,987,949.70	0.00	5,987,949.70	1,064,680.47
Supervisión a Centros Escolares Privados	689,241.51	674,976.80	0.00	674,976.80	14,264.71
Prevención de la Violencia Escolar	170,448.01	133,900.53	0.00	133,900.53	36,547.48
PROYECTOS COMUNES	606,093,116.10	0.00	563,039,238.73	563,039,238.73	43,053,877.37
PREPARACIÓN DEL PROGRAMA DE LA REFORMA EDUCATIVA, PPRE(1034)	8,528,912.99	0.00	7,795,210.64	7,795,210.64	733,702.35
PREPARACIÓN DEL PROGRAMA DE LA REFORMA EDUCATIVA, PPRE(1034)	23,325,840.32	0.00	22,761,905.92	22,761,905.92	563,934.40
PREPARACIÓN DEL PROGRAMA DE LA REFORMA EDUCATIVA, PPRE(1034)	1,576,942.69	0.00	1,113,771.88	1,113,771.88	463,170.81
PROGRAMA DE RECONSTRUCCIÓN REGIONAL PARA AMÉRICA CENTRAL(PRRAC/MECD)	81,847,503.20	0.00	81,847,503.20	81,847,503.20	0.00
PROGRAMA DE RECONSTRUCCIÓN REGIONAL PARA AMÉRICA CENTRAL(PRRAC/MECD)	17,229,260.07	0.00	17,229,260.07	17,229,260.07	0.00
PROGRAMA DE RECONSTRUCCIÓN REGIONAL PARA AMÉRICA CENTRAL(PRRAC/MECD)	19,102,533.52	0.00	19,102,533.52	19,102,533.52	0.00
PROGRAMA DE IDENTIFICACIÓN DE NECESIDADES DE INFRAESTRUCTURA Y REPARACION DE ESCUELAS (PINRE)	3,776,013.00	0.00	4,496,916.11	4,496,916.11	-720,903.11
PROGRAMA DE IDENTIFICACIÓN DE NECESIDADES DE INFRAESTRUCTURA Y REPARACION DE ESCUELAS (PINRE)	25,127,279.67	0.00	16,977,127.42	16,977,127.42	8,150,152.25
PROGRAMA INTEGRAL DE NUTRICION ESCOLAR (PINE)	93,554,898.20	0.00	93,486,224.42	93,486,224.42	68,673.78
PROGRAMA DE APOYO A LAS POLÍTICAS DEL SECTOR EDUCATIVO Y DESCENTRALIZACIÓN (PAPE)	146,267,396.00	0.00	145,383,529.70	145,383,529.70	883,866.30
PROGRAMA DE APOYO A LA TRANSFORMACIÓN ESTRUCTURAL DEL SISTEMA EDUCATIVO	15,888,310.76	0.00	6,961,396.41	6,961,396.41	8,926,914.35
PROYECTO DE EDUCACIÓN PARA NICARAGUA(PASEN)	115,322,298.89	0.00	99,935,225.08	99,935,225.08	15,387,073.81
PROYECTO DE EDUCACIÓN PARA NICARAGUA(PASEN)	19,723,803.56	0.00	19,721,792.06	19,721,792.06	2,011.50
PROFESIONALIZACIÓN DE LOS ASESORES PEDAGÓGICOS MUNICIPALES	50,000.00	0.00	0.00	0.00	50,000.00
APOYO AL MENOR TRABAJADOR EN LA INSERCIÓN ESCOLAR	50,000.00	0.00	0.00	0.00	50,000.00
FORTALECIMIENTO SECTOR EDUCATIVO PARA PREVENCIÓN Y REDUCCIÓN DE VULNERABILIDAD ANTE DESASTRES NATUR	50,000.00	0.00	0.00	0.00	50,000.00
FORTALECIMIENTO INFRAESTRUCTURA EDUCATIVA DE CENTROS DE EDUCACIÓN BÁSICA Y MEDIA DEL AMBITO NACIONAL	34,672,123.23	0.00	26,226,842.30	26,226,842.30	8,445,280.93
EDUCACIÓN PRIMARIA	1,407,103,722.24	1,270,439,804.98	116,525,276.23	1,386,965,081.21	20,138,641.03
Dirección y Coordinación	6,223,083.37	4,179,442.24	0.00	4,179,442.24	2,043,641.13
Servicios de Educación Primaria	1,265,542,300.68	1,266,260,362.74	0.00	1,266,260,362.74	-718,062.06
REHABILITACIÓN DE INSTALACIONES ESCOLARES DE LA EDUCACIÓN BÁSICA Y MEDIA DEPARTAMENTO DE MANAGUA	82,585,157.77	0.00	82,166,136.13	82,166,136.13	419,021.64
PROGRAMA DE EDUCACIÓN BÁSICA, BASE II (POBLACIÓN MÁS SALUDABLE Y MÁS EDUCADA)	3,807,602.00	0.00	1,280,586.14	1,280,586.14	2,527,015.86
PROGRAMA DE EDUCACIÓN BÁSICA, BASE II (POBLACIÓN MÁS SALUDABLE Y MÁS EDUCADA)	7,615,204.00	0.00	4,833,061.92	4,833,061.92	2,782,142.08
PROGRAMA DE EDUCACIÓN BÁSICA, BASE II (POBLACIÓN MÁS SALUDABLE Y MÁS EDUCADA)	3,807,602.00	0.00	869,523.51	869,523.51	2,938,078.49
PROGRAMA DE EDUCACIÓN BÁSICA, BASE II (POBLACIÓN MÁS SALUDABLE Y MÁS EDUCADA)	10,153,605.00	0.00	3,192,482.31	3,192,482.31	6,961,122.69
PROGRAMA DE EDUCACIÓN BÁSICA Y CIUDADANÍA PARA TODOS-EBACIT	4,803,699.12	0.00	4,606,836.74	4,606,836.74	196,862.38
PROGRAMA DE EDUCACIÓN BÁSICA Y CIUDADANÍA PARA TODOS-EBACIT	2,594,877.71	0.00	2,580,602.16	2,580,602.16	14,275.55
PROGRAMA DE EDUCACIÓN BÁSICA Y CIUDADANÍA PARA TODOS-EBACIT	7,886,166.65	0.00	7,528,674.65	7,528,674.65	357,492.00
PROMOCIÓN DE LOS DERECHOS HUMANOS EN EL AMBITO DE LA ESCUELA DE EDUCACIÓN PRIMARIA	5,827,500.00	0.00	3,216,389.13	3,216,389.13	2,611,110.87
REHABILITACIÓN DE INFRAESTRUCTURA ESCOLAR EN LOS DEPARTAMENTOS DE RIVAS,BOACO Y CHONTALES(FASE IV)	6,256,923.94	0.00	6,250,983.54	6,250,983.54	5,940.40

FILTRADO POR :

PARAMETROS ESPECIALES: Mes Inicial (MM)=1 / Mes Final (MM)=12

PRODUCCION 2005

SUBSISTEMA : SIEP
 APLICACION : SIEP
 ENTIDAD : MHCP
 USUARIO : DGP027

PRODUCCION 2005
 MINISTERIO DE HACIENDA Y CREDITO PUBLICO
 PROGRAMAS ESPECIFICOS
 ESTRATEGIA REDUCCION DE LA POBREZA

PAGINA: 4 de 14
 FECHA: 27/02/2006
 HORA: 03:03:13 PM
 REPORTE: PRPSIEP125A

ACTUALIZADO Y DEVENGADO (CORDOBAS)
 DE: ENERO A: DICIEMBRE

INSTITUCION	PRESUPUESTO ACTUALIZADO	DEVENGADO		TOTAL	SALDO POR DEVENGAR
		CORRIENTE	CAPITAL		
MINISTERIO DE EDUCACIÓN CULTURA Y DEPORTES					
EDUCACIÓN SECUNDARIA	253,407,429.81	247,425,518.01	2,995,405.59	250,420,923.60	2,986,506.21
Dirección y Coordinación	213,661.98	220,628.22	0.00	220,628.22	-6,966.24
Servicios de Educación Secundaria	248,491,043.83	247,204,889.79	0.00	247,204,889.79	1,286,154.04
DISEÑO DE LA REFORMA EDUCATIVA BÁSICA Y MEDIA CON ORIENTACIÓN Y HABILITACIÓN LABORAL	4,702,724.00	0.00	2,995,405.59	2,995,405.59	1,707,318.41
EDUCACIÓN PREESCOLAR	21,971,262.55	21,523,067.77	0.00	21,523,067.77	448,194.78
Dirección y coordinación	2,813,238.95	2,558,903.05	0.00	2,558,903.05	254,335.90
Servicios de Educación Preescolar	19,158,023.60	18,964,164.72	0.00	18,964,164.72	193,858.88
EDUCACIÓN ESPECIAL	27,320,865.97	15,542,871.46	9,078,071.61	24,620,943.07	2,699,922.90
Dirección y Coordinación	108,404.16	104,440.35	0.00	104,440.35	3,963.81
Servicios de Educación Especial	15,590,013.92	15,438,431.11	0.00	15,438,431.11	151,582.81
APOYO A LA INFRAESTRUCTURA, EQUIPOS Y MEDIOS DE TRANSPORTE PARA CENTROS DE EDUCACIÓN ESPECIAL	11,622,447.89	0.00	9,078,071.61	9,078,071.61	2,544,376.28
EDUCACIÓN DE ADULTOS	113,847,375.32	16,761,266.17	91,850,479.52	108,611,745.69	5,235,629.63
Dirección y Coordinación, Alfabetización y Educación Básica de Adultos	5,820,291.62	6,217,229.40	0.00	6,217,229.40	-396,937.78
Servicios de Educación de Adultos	3,444,317.46	2,753,024.08	0.00	2,753,024.08	691,293.38
PROGRAMA DE EDUCACIÓN BÁSICA PARA JOVENES Y ADULTOS, (1528)	87,964,441.00	0.00	83,329,801.09	83,329,801.09	4,634,639.91
PROYECTO DE HABILITACIÓN LABORAL - VULCANO DE NICARAGUA	1,724,156.15	0.00	1,724,156.15	1,724,156.15	0.00
CURSO DE HABILITACIÓN LABORAL	6,876,734.83	0.00	6,743,131.80	6,743,131.80	133,603.03
Dirección y Coordinación, Educación Radiofónica y Televisión	8,017,434.26	7,791,012.69	53,390.48	7,844,403.17	173,031.09
CAPACITACIÓN Y FORMACIÓN DOCENTE	24,466,378.80	23,247,353.77	0.00	23,247,353.77	1,219,025.03
Dirección y Coordinación	3,690,108.06	3,430,841.51	0.00	3,430,841.51	259,266.55
Servicios de Educación y Formación Docente	20,150,471.85	19,356,038.28	0.00	19,356,038.28	794,433.57
Desarrollo Profesional	625,798.89	460,473.98	0.00	460,473.98	165,324.91
PARTIDAS NO ASIGNABLES A PROGRAMAS	935,200.00	0.00	935,200.00	935,200.00	0.00
ACADEMIA DE BEISBOL	935,200.00	0.00	935,200.00	935,200.00	0.00
MINISTERIO AGROPECUARIO Y FORESTAL					
484,526,023.98	143,684,209.01	261,601,041.97	405,285,250.98	79,240,773.00	
ACTIVIDADES CENTRALES	48,854,201.08	48,788,386.90	16,070.38	48,804,457.28	49,743.80
Dirección Superior	10,628,170.24	9,667,103.00	0.00	9,667,103.00	961,067.24
Servicios Administrativos Financieros	8,399,476.39	8,346,917.62	0.00	8,346,917.62	52,558.77
Formulación de Políticas Agropecuarias y Forestales	4,503,286.82	4,783,325.79	0.00	4,783,325.79	-280,038.97
Diseño y Coordinación de Delegaciones de Estrategias Territoriales	18,541,404.55	18,021,875.52	0.00	18,021,875.52	519,529.03
Coordinación y Servicios de Apoyo a la Sanidad Agropecuaria	6,781,863.08	7,969,164.97	16,070.38	7,985,235.35	-1,203,372.27
PROYECTOS CENTRALES	210,752,183.22	0.00	197,962,019.26	197,962,019.26	12,790,163.96
INICIATIVA POR EL DESARROLLO RURAL DE NICARAGUA	2,331,690.00	0.00	1,239,074.85	1,239,074.85	1,092,615.15
INICIATIVA POR EL DESARROLLO RURAL DE NICARAGUA	16,796,986.00	0.00	16,109,899.37	16,109,899.37	687,086.63
INICIATIVA POR EL DESARROLLO RURAL DE NICARAGUA	19,943,014.00	0.00	19,936,422.02	19,936,422.02	6,591.98
PROGRAMA DE APOYO AL MAGFOR Y DESARROLLO DE LOS FACTORES	6,117,213.47	0.00	6,064,765.01	6,064,765.01	52,448.46
PROYECTO DE TECNOLOGÍA AGROPECUARIA (FASE I/BM-3371-NI)	51,369,924.26	0.00	40,422,689.25	40,422,689.25	10,947,235.01
APOYO A FAMILIAS RURALES EN ZONAS AFECTADAS POR SEQUÍAS E INUNDACIONES	37,676,273.83	0.00	37,674,055.77	37,674,055.77	2,218.06
ASISTENCIA ALIMENTARIA PARA PERSONAS AFECTADAS POR DESASTRES (PMA/OPSR-10212)	46,783,902.48	0.00	46,781,934.91	46,781,934.91	1,967.57
FORTALECIMIENTO SNIP/MAGFOR	600,000.00	0.00	599,999.09	599,999.09	0.91
FONDO DE DESARROLLO AGROPECUARIO (FONDEAGRO) FASE II	29,133,179.18	0.00	29,133,178.99	29,133,178.99	0.19
SERVICIOS DE SANIDAD VEGETAL Y CERTIFICACIÓN DE SEMILLAS	16,985,925.45	9,810,220.66	2,560,631.14	12,370,851.80	4,615,073.65
Dirección y Coordinación	1,001,417.38	1,103,961.45	0.00	1,103,961.45	-102,544.07
Vigilancia y Campañas Fitosanitarias	2,001,103.11	2,322,203.81	0.00	2,322,203.81	-321,100.70
Registro, Control y Certificación de Semillas	2,382,448.11	2,359,765.11	0.00	2,359,765.11	22,683.00
Inspección y Control de Importaciones, Servicios de Sanidad Vegetal y Certificación de Semillas	3,399,115.54	3,486,593.35	0.00	3,486,593.35	-87,477.81
Servicios de Inspección en Fincas y Trazabilidad	1,026,341.31	537,696.94	0.00	537,696.94	488,644.37
PROGRAMA DE APOYO AL SECTOR AGRÍCOLA (PASADANIDA II)	7,175,500.00	0.00	2,560,631.14	2,560,631.14	4,614,868.86

FILTRADO POR :

PARAMETROS ESPECIALES: Mes Inicial (MM)=1 / Mes Final (MM)=12

PRODUCCION 2005

SUBSISTEMA : SIEP
 APLICACION : SIEP
 ENTIDAD : MHCP
 USUARIO : DGP027

PRODUCCION 2005
 MINISTERIO DE HACIENDA Y CREDITO PUBLICO
 PROGRAMAS ESPECIFICOS
 ESTRATEGIA REDUCCION DE LA POBREZA

PAGINA: 5 de 14
 FECHA: 27/02/2006
 HORA: 03:03:13 PM
 REPORTE: PRPSIEP125A

ACTUALIZADO Y DEVENGADO (CORDOBAS)
 DE: ENERO A: DICIEMBRE

INSTITUCION	PRESUPUESTO ACTUALIZADO	DEVENGADO		SALDO POR DEVENGAR	
		CORRIENTE	CAPITAL		
MINISTERIO AGROPECUARIO Y FORESTAL					
SERVICIOS DE SALUD ANIMAL	43,208,272.61	9,756,771.94	15,687,651.21	25,444,423.15	17,763,849.46
Dirección y Coordinación	326,726.07	176,564.58	0.00	176,564.58	150,161.49
Vigilancia y Campañas Epidemiológicas	3,020,228.81	3,674,436.49	11,839.25	3,686,275.74	-666,046.93
Servicios de Inspección en Fincas y Trazabilidad	1,002,011.00	1,155,625.03	0.00	1,155,625.03	-153,614.03
Mejoramiento Genético Pecuario	2,223,021.00	2,243,516.73	28,259.12	2,271,775.85	-48,754.85
Inspección y Control de Importaciones, Servicios de Salud Animal	3,226,185.73	2,506,629.11	0.00	2,506,629.11	719,556.62
SERVICIOS DE SANIDAD AGROPECUARIA Y FORESTAL (BID-1500-SF-NI)	23,003,800.00	0.00	13,566,254.86	13,566,254.86	9,437,545.14
MULTIPLICACIÓN Y LA DISEMINACIÓN DE LOS REPRODUCTORES MEJORADAS EN LA REPÚBLICA DE NICARAGUA	10,406,300.00	0.00	2,081,297.98	2,081,297.98	8,325,002.02
SERVICIOS AGROSANITARIOS	10,854,444.60	10,854,368.05	0.00	10,854,368.05	76.55
Dirección y Coordinación	502,756.00	579,258.31	0.00	579,258.31	-76,502.31
Registro de Plaguicidas, Fertilizantes e Insumos Agropecuarios	845,749.82	866,961.03	0.00	866,961.03	-21,211.21
Registro de Productos Veterinarios y Alimentos de Uso Animal	881,161.23	966,416.41	0.00	966,416.41	-85,255.18
Vigilancia y Control de Insumos Agropecuarios	281,663.00	234,992.23	0.00	234,992.23	46,670.77
Registro Genealógico	208,822.00	164,619.35	0.00	164,619.35	44,202.65
Diagnósticos Veterinarios en Laboratorios	4,083,110.02	3,549,219.25	0.00	3,549,219.25	533,890.77
Detección de Residuos Contaminantes y Control de Plaguicidas	2,537,517.53	3,123,167.71	0.00	3,123,167.71	-585,650.18
Diagnósticos Fitosanitarios y de Calidad de Semillas	1,334,016.00	1,234,974.24	0.00	1,234,974.24	99,041.76
Servicios Informáticos	179,649.00	134,759.52	0.00	134,759.52	44,889.48
SERVICIOS DE INOCUIDAD AGROALIMENTARIA	5,423,568.87	5,423,232.33	0.00	5,423,232.33	336.54
Dirección y Coordinación	763,829.95	609,945.69	0.00	609,945.69	153,884.26
Inspección de Inocuidad y de Cumplimiento de Normas Sanitarias	3,177,969.92	3,707,274.79	0.00	3,707,274.79	-529,304.87
Servicios de Vigilancia y Trazabilidad	818,426.00	610,985.74	0.00	610,985.74	207,440.26
Servicios de Procesos y Otorgamiento de Certificados	663,343.00	495,026.11	0.00	495,026.11	168,316.89
PARTIDAS NO ASIGNABLES A PROGRAMAS	148,447,428.15	59,051,229.13	45,374,669.98	104,425,899.11	44,021,529.04
Instituto Nicaragüense de Tecnología Agropecuaria (INTA)	32,082,068.95	31,967,798.13	0.00	31,967,798.13	114,270.82
Instituto Nacional Forestal (INAFOR)	27,083,431.00	27,083,431.00	0.00	27,083,431.00	0.00
PLAN MAESTRO DE MANEJO FORESTAL - FASE INVERSIÓN	5,267,000.00	0.00	2,449,822.04	2,449,822.04	2,817,177.96
MODELO ATENCIÓN PRODUCTIVA A PEQUEÑOS PRODUCTORES DE ESCASOS RECURSOS (PESA) - INTA	10,747,500.00	0.00	6,726,267.18	6,726,267.18	4,021,232.82
SEGURIDAD ALIMENTARIA CUERPO DE PAZ - INTA	2,970,000.00	0.00	2,970,000.00	2,970,000.00	0.00
FORTALECIMIENTO A LAS OPERACIONES DEL INTA (BM-3371-NI)	61,734,912.20	0.00	26,734,912.20	26,734,912.20	35,000,000.00
FORTALECIMIENTO PARA EL MANEJO DE CUENCAS Y LA PREVENCIÓN DESASTRES NATURALES (FOCUENCAS)	3,510,300.00	0.00	1,443,819.53	1,443,819.53	2,066,480.47
APOYO AL INTA EN SU NUEVA ESTRATEGIA DE DESARROLLO TECNOLÓGICO EN LA AGRICULTURA (PASADANIDA II)	5,052,216.00	0.00	5,049,849.03	5,049,849.03	2,366.97
MINISTERIO DE TRANSPORTE E INFRAESTRUCTURA	955,268,008.34	118,229.70	713,612,590.42	713,730,820.12	241,537,188.22
ACTIVIDADES CENTRALES	227,019.12	118,229.70	0.00	118,229.70	108,789.42
Unidad Técnica de Enlace para Desastres	227,019.12	118,229.70	0.00	118,229.70	108,789.42
ACTIVIDAD COMÚN A LOS PROGRAMAS 14, 15 Y 16	650,000.00	0.00	649,006.72	649,006.72	993.28
FORTALECIMIENTO SNIP-MTI	650,000.00	0.00	649,006.72	649,006.72	993.28
CONSTRUCCIÓN DE CARRETERAS	884,470,989.22	0.00	643,057,258.76	643,057,258.76	241,413,730.46
PROGRAMA DE TRANSPORTE DEPARTAMENTO DE ESTELÍ	27,385,114.96	0.00	22,803,752.29	22,803,752.29	4,581,362.67
PROYECTOS MENORES DE TRANSPORTE REGIÓN ATLÁNTICA	16,804,448.25	0.00	16,804,300.83	16,804,300.83	147.42
MEJORAMIENTO DE CAMINOS RURALES (ADOQUINADO) (No.3464)	201,345,813.01	0.00	197,665,549.74	197,665,549.74	3,680,263.27
III PROGRAMA DE REHABILITACIÓN Y MANTENIMIENTO DE CARRETERAS (No.3464)	96,187,279.31	0.00	94,962,587.49	94,962,587.49	1,224,691.82
REHABILITACIÓN DE CARRETERAS (BID 1088/SF-NI)	153,781,066.00	0.00	111,736,641.03	111,736,641.03	42,044,424.97
PAVIMENTACIÓN DE CARRETERA GUAYACÁN-JINOTEGA (NIC/B7-3100/2000/001)	26,114,070.00	0.00	14,255,361.98	14,255,361.98	11,858,708.02
MEJORAMIENTO DEL CAMINO SANTA CLARA - SUSUCAYÁN - EL JICARO (No.1608)	48,250,656.64	0.00	48,216,436.24	48,216,436.24	34,220.40
MEJORAS EN LA CARRETERA RÍO BLANCO - PUERTO CABEZAS	69,239,787.05	0.00	69,228,052.59	69,228,052.59	11,734.46
PROYECTO VIAL PARA LA COMPETITIVIDAD DE LA ZONA II (No.1530/SF-NI)	8,276,798.00	0.00	125,394.93	125,394.93	8,151,403.07
PROYECTO VIAL PARA LA COMPETITIVIDAD DE LA ZONA II (No.1530/SF-NI)	20,639,900.00	0.00	844,904.99	844,904.99	19,794,995.01

FILTRADO POR :

PARAMETROS ESPECIALES: Mes Inicial (MM)=1 / Mes Final (MM)=12

PRODUCCION 2005

SUBSISTEMA : SIEP
 APLICACION : SIEP
 ENTIDAD : MHCP
 USUARIO : DGP027

PRODUCCION 2005
 MINISTERIO DE HACIENDA Y CREDITO PUBLICO
 PROGRAMAS ESPECIFICOS
 ESTRATEGIA REDUCCION DE LA POBREZA

PAGINA: 6 de 14
 FECHA: 27/02/2006
 HORA: 03:03:13 PM
 REPORTE: PRPSIEP125A

ACTUALIZADO Y DEVENGADO (CORDOBAS)
 DE: ENERO A: DICIEMBRE

INSTITUCION	PRESUPUESTO ACTUALIZADO	DEVENGADO		SALDO POR DEVENGAR	
		CORRIENTE	CAPITAL		
MINISTERIO DE TRANSPORTE E INFRAESTRUCTURA					
CONSTRUCCIÓN DE CARRETERAS					
PROYECTO VIAL PARA LA COMPETITIVIDAD DE LA ZONA II (No.1530/SF-NI)	17,259,900.00	0.00	0.00	0.00	17,259,900.00
PROYECTO VIAL PARA LA COMPETITIVIDAD DE LA ZONA II (No.1530/SF-NI)	15,950,325.00	0.00	980,000.00	980,000.00	14,970,325.00
PROYECTO VIAL PARA LA COMPETITIVIDAD DE LA ZONA II (No.1530/SF-NI)	15,104,600.00	0.00	1,016,945.40	1,016,945.40	14,087,654.60
PROYECTO VIAL PARA LA COMPETITIVIDAD DE LA ZONA II (No.1530/SF-NI)	37,107,537.31	0.00	1,126,437.31	1,126,437.31	35,981,100.00
PROYECTO VIAL PARA LA COMPETITIVIDAD DE LA ZONA II (No.1530/SF-NI)	656,684.85	0.00	1,206,789.49	1,206,789.49	-550,104.64
PROYECTO VIAL PARA LA COMPETITIVIDAD DE LA ZONA II (No.1530/SF-NI)	6,608,608.80	0.00	0.00	0.00	6,608,608.80
PROYECTO VIAL PARA LA COMPETITIVIDAD DE LA ZONA II (No.1530/SF-NI)	10,867,829.16	0.00	10,782,729.56	10,782,729.56	85,099.60
IV PROGRAMA DE REHABILITACIÓN Y MANTENIMIENTO DE CARRETERAS	3,595,162.00	0.00	0.00	0.00	3,595,162.00
IV PROGRAMA DE REHABILITACIÓN Y MANTENIMIENTO DE CARRETERAS	5,945,461.74	0.00	0.00	0.00	5,945,461.74
IV PROGRAMA DE REHABILITACIÓN Y MANTENIMIENTO DE CARRETERAS	1,336,000.00	0.00	0.00	0.00	1,336,000.00
IV PROGRAMA DE REHABILITACIÓN Y MANTENIMIENTO DE CARRETERAS	7,225,658.00	0.00	0.00	0.00	7,225,658.00
IV PROGRAMA DE REHABILITACIÓN Y MANTENIMIENTO DE CARRETERAS	851,585.00	0.00	0.00	0.00	851,585.00
PLAN VIAL DE COMPETITIVIDAD ZONA III (LEON, MATAGALPA Y JINOTEGA)	7,977,848.00	0.00	0.00	0.00	7,977,848.00
PLAN VIAL DE COMPETITIVIDAD ZONA III (LEON, MATAGALPA Y JINOTEGA)	8,170,706.14	0.00	0.00	0.00	8,170,706.14
ESTUDIO DE FACTIBILIDAD Y DISEÑO PARA LA PAVIMENTACIÓN DE CARRETERA NUEVA GUINEA - BLUFIELDS	13,595,830.00	0.00	6,373,596.38	6,373,596.38	7,222,233.62
ESTUDIO DE FACTIBILIDAD Y DISEÑO PARA PAVIMENTACIÓN DE CARRETERA RIO BLANCO -SIUNA - PUERTO CABEZAS	16,868,740.00	0.00	1,300,951.97	1,300,951.97	15,567,788.03
CONSTRUCCIÓN CARRETERA ESQUIPULAS - MUY MUY (FACTIBILIDAD Y DISEÑO) (No.545/SF-NI)	4,198,580.00	0.00	501,826.54	501,826.54	3,696,753.46
MEJORAMIENTO DE CARRETERA MATAGALPA - JINOTEGA	25,533,000.00	0.00	25,533,000.00	25,533,000.00	0.00
REPARACIÓN DE CARRETERA ESTELÍ - MIRAFLOR - YALÍ	292,000.00	0.00	292,000.00	292,000.00	0.00
REHABILITACIÓN DE CARRETERA CERRO COLORADO SAN JOSÉ DE LAS MULAS	2,000,000.00	0.00	2,000,000.00	2,000,000.00	0.00
MEJORAMIENTO DE CAMINO CHAGUITILLO, RÍO SAN JUAN 6KMS	600,000.00	0.00	600,000.00	600,000.00	0.00
CONSTRUCCION DE PUENTES EN LIMITE DEPARTAMENTAL DE LEÓN - ESTELÍ	3,000,000.00	0.00	3,000,000.00	3,000,000.00	0.00
ADOQUINADO DE CARRETERA DE JINOTEPE AL OJOCHAL	2,000,000.00	0.00	2,000,000.00	2,000,000.00	0.00
ADOQUINADO DE SAN MARTIN AL SANTUARIO SANGRE DE CRISTO, CAMOAPA	4,000,000.00	0.00	4,000,000.00	4,000,000.00	0.00
ADOQUINADO DE 13 KMS DEL PUENTE AL TRANSITO EN EL MUNICIPIO DE NAGAROTE	5,700,000.00	0.00	5,700,000.00	5,700,000.00	0.00
ELECTRIFICACIÓN EL CARRIZAL - LAS VEGAS Y LA MONTAÑITA, MUNICIPIO EL JICARO NUEVA SEGOVIA	0.00	0.00	0.00	0.00	0.00
CONSERVACIÓN DE LA RED VIAL	69,920,000.00	0.00	69,906,324.94	69,906,324.94	13,675.06
REHABILITACIÓN DE CAMINOS SECUNDARIOS	69,920,000.00	0.00	69,906,324.94	69,906,324.94	13,675.06
MINISTERIO DE SALUD	2,683,819,526.02	1,991,139,138.07	619,451,352.94	2,610,590,491.01	73,229,035.01
ACTIVIDADES CENTRALES	527,129,599.69	455,777,785.48	63,564,940.89	519,342,726.37	7,786,873.32
Rectoría,Dirección y Coordinación Intra y Extra Sectorial	3,701,877.26	2,663,499.70	0.00	2,663,499.70	1,038,377.56
Servicios de Comunicación Social	2,245,783.00	2,359,298.24	0.00	2,359,298.24	-113,515.24
Servicio de Auditoría Interna	125,550.00	11,148.50	0.00	11,148.50	114,401.50
Planif. Gestión de Cooperación Externa y Sistema de Información	215,069.56	252,616.25	3,864.00	256,480.25	-41,410.69
Regularización,Normalización y Habilitación de Servicios	204,815.00	36,615.82	0.00	36,615.82	168,199.18
Dirección y Coordinación de los Servicios de Salud	41,388,307.43	36,589,915.91	2,934,843.77	39,524,759.68	1,863,547.75
Investig. Control y Vigilancia en Salud Ambiental y Epidemiológica	292,855.00	40,247.87	0.00	40,247.87	252,607.13
Gestión Administrativa Financiera	372,025,117.92	368,111,562.27	3,846,904.61	371,958,466.88	66,651.04
Administración de Recursos Humanos y Docencia	168,682.04	54,093.14	0.00	54,093.14	114,588.90
Servicios de Laboratorio y Diagnóstico	12,265,483.75	11,956,183.63	201,222.99	12,157,406.62	108,077.13
APOYO A LA MODERNIZACIÓN DE HOSPITALES BID1027/SF-NI	94,496,058.73	33,702,604.15	56,578,105.52	90,280,709.67	4,215,349.06
PROYECTOS CENTRALES	125,382,485.30	0.00	113,588,675.79	113,588,675.79	11,793,809.51
FORTALECIMIENTO INSTITUCIONAL AL SECTOR SALUD	13,503,586.00	0.00	6,262,575.76	6,262,575.76	7,241,010.24
FORTALECIMIENTO INSTITUCIONAL AL SECTOR SALUD	665,000.00	0.00	583,516.39	583,516.39	81,483.61
PROGRAMA DOTACION DE EQUIPAMIENTO MEDICO	7,280,997.00	0.00	2,848,126.90	2,848,126.90	4,432,870.10
PROGRAMA DOTACION DE EQUIPAMIENTO MEDICO	5,931,563.00	0.00	5,931,553.58	5,931,553.58	9.42
PROGRAMA DOTACION DE EQUIPAMIENTO MEDICO	412,672.00	0.00	412,672.00	412,672.00	0.00
PROGRAMA DOTACION DE EQUIPAMIENTO NO MEDICO	75,738,997.30	0.00	75,738,987.30	75,738,987.30	10.00
PROGRAMA DE VIGILANCIA DE LA SALUD	5,974,266.93	0.00	5,974,266.93	5,974,266.93	0.00

FILTRADO POR :

PARAMETROS ESPECIALES: Mes Inicial (MM)=1 / Mes Final (MM)=12

PRODUCCION 2005

SUBSISTEMA : SIEP
 APLICACION : SIEP
 ENTIDAD : MHCP
 USUARIO : DGP027

PRODUCCION 2005
 MINISTERIO DE HACIENDA Y CREDITO PUBLICO
 PROGRAMAS ESPECIFICOS
 ESTRATEGIA REDUCCION DE LA POBREZA

PAGINA: 7 de 14
 FECHA: 27/02/2006
 HORA: 03:03:13 PM
 REPORTE: PRPSIEP125A

ACTUALIZADO Y DEVENGADO (CORDOBAS)
 DE: ENERO A: DICIEMBRE

INSTITUCION	PRESUPUESTO ACTUALIZADO	DEVENGADO		SALDO POR DEVENGAR	
		CORRIENTE	CAPITAL		
MINISTERIO DE SALUD					
PROYECTOS CENTRALES					
PROGRAMA DE VIGILANCIA DE LA SALUD	9,036,854.07	0.00	8,998,429.76	8,998,429.76	38,424.31
PROGRAMA DE VIGILANCIA DE LA SALUD	5,634,409.00	0.00	5,634,409.00	5,634,409.00	0.00
PROGRAMA DE VIGILANCIA DE LA SALUD	400,000.00	0.00	399,998.17	399,998.17	1.83
PROGRAMA DE VIGILANCIA DE LA SALUD	804,140.00	0.00	804,140.00	804,140.00	0.00
SERVICIOS DE SALUD A LAS PERSONAS	2,028,485,826.92	1,532,539,885.79	442,297,736.26	1,974,837,622.05	53,648,204.87
Promoción, educación y comunicación	624,138.89	417,513.75	0.00	417,513.75	206,625.14
Control y Vigilancia Epidemiológica	3,620,218.98	2,656,051.38	0.00	2,656,051.38	964,167.60
Atención Ambulatoria, Diagnóstico y Tratamiento	2,431,185.70	1,273,068.40	0.00	1,273,068.40	1,158,117.30
Acciones Específicas	3,939,907.21	2,521,186.80	0.00	2,521,186.80	1,418,720.41
Gestión Técnica Administrativa y Financiera	578,122,215.00	579,616,836.52	70,064.68	579,686,901.20	-1,564,686.20
Dirección y Coordinación Técnica Administrativa y Financiera de Silais	93,363,095.05	93,337,523.90	70,362.49	93,407,886.39	-44,791.34
PROGRAMA DE AMPLIACION DE COBERTURA	14,388,964.00	0.00	14,238,567.21	14,238,567.21	150,396.79
PROGRAMA DE AMPLIACION DE COBERTURA	85,334,222.40	0.00	77,782,776.56	77,782,776.56	7,551,445.84
MEJORAMIENTO DE UNIDADES DE SALUD DE ATENCION PRIMARIA	0.00	0.00	442,342.77	442,342.77	-442,342.77
MEJORAMIENTO DE UNIDADES DE SALUD DE ATENCION PRIMARIA	5,198,939.00	0.00	5,162,385.23	5,162,385.23	36,553.77
MEJORAMIENTO DE UNIDADES DE SALUD DE ATENCION PRIMARIA	13,156,307.00	0.00	3,670,133.13	3,670,133.13	9,486,173.87
MEJORAMIENTO DE UNIDADES DE SALUD DE ATENCION PRIMARIA	96,146,642.00	0.00	96,145,389.19	96,145,389.19	1,252.81
MEJORAMIENTO DE UNIDADES DE SALUD DE ATENCION PRIMARIA	78,912,880.00	0.00	78,912,880.00	78,912,880.00	0.00
PROGRAMA PROMOCION, PREVENCION, EDUCACION Y COMUNICACION DE LA SALUD	6,181,987.08	0.00	4,899,834.81	4,899,834.81	1,282,152.27
PROGRAMA PROMOCION, PREVENCION, EDUCACION Y COMUNICACION DE LA SALUD	23,097,824.80	0.00	23,031,638.21	23,031,638.21	66,186.59
PROGRAMA PROMOCION, PREVENCION, EDUCACION Y COMUNICACION DE LA SALUD	14,412,370.09	0.00	14,412,370.09	14,412,370.09	0.00
PROGRAMA PROMOCION, PREVENCION, EDUCACION Y COMUNICACION DE LA SALUD	7,500,000.00	0.00	7,499,999.07	7,499,999.07	0.93
PROGRAMA PROMOCION, PREVENCION, EDUCACION Y COMUNICACION DE LA SALUD	1,391,169.81	0.00	1,381,931.03	1,381,931.03	9,238.78
PROGRAMA PROMOCION, PREVENCION, EDUCACION Y COMUNICACION DE LA SALUD	390,348.31	0.00	407,994.78	407,994.78	-17,646.47
PROGRAMA PROMOCION, PREVENCION, EDUCACION Y COMUNICACION DE LA SALUD	2,132,955.00	0.00	2,093,521.46	2,093,521.46	39,433.54
PROGRAMA PROMOCION, PREVENCION, EDUCACION Y COMUNICACION DE LA SALUD	19,811,900.00	0.00	15,624,542.57	15,624,542.57	4,187,357.43
PROGRAMA PROMOCION, PREVENCION, EDUCACION Y COMUNICACION DE LA SALUD	4,375,620.00	0.00	4,375,619.56	4,375,619.56	0.44
PROGRAMA PROMOCION, PREVENCION, EDUCACION Y COMUNICACION DE LA SALUD	19,097,550.00	0.00	16,412,522.86	16,412,522.86	2,685,027.14
PROGRAMA PROMOCION, PREVENCION, EDUCACION Y COMUNICACION DE LA SALUD	4,048,000.00	0.00	3,634,737.18	3,634,737.18	413,262.82
PROGRAMA PROMOCION, PREVENCION, EDUCACION Y COMUNICACION DE LA SALUD	18,552,582.00	0.00	18,552,582.00	18,552,582.00	0.00
PROGRAMA PROMOCION, PREVENCION, EDUCACION Y COMUNICACION DE LA SALUD	18,937,757.00	0.00	13,199,613.41	13,199,613.41	5,738,143.59
PROGRAMA PROMOCION, PREVENCION, EDUCACION Y COMUNICACION DE LA SALUD	2,133,522.00	0.00	2,121,897.81	2,121,897.81	11,624.19
Servicios de Consulta Externa	2,173,501.60	948,409.54	57,449.24	1,005,858.78	1,167,642.82
Servicios de Emergencia	4,961,970.29	1,228,851.69	0.00	1,228,851.69	3,733,118.60
Servicios de Hospitalización	55,526,785.52	43,204,690.08	44,876.54	43,249,566.62	12,277,218.90
Gestión Técnica,Administrativa y Financiera, Servicios de Recuperación y Rehabilitación de la Salud	788,429,639.57	803,550,809.80	1,580,154.79	805,130,964.59	-16,701,325.02
Servicios de Apoyo	8,598,543.62	3,784,943.93	62,780.16	3,847,724.09	4,750,819.53
CONSTRUCCION Y REHABILITACION DE HOSPITALES NACIONALES	4,776,742.19	0.00	6,864,538.97	6,864,538.97	-2,087,796.78
CONSTRUCCION Y REHABILITACION DE HOSPITALES NACIONALES	2,756,437.18	0.00	1,406,437.07	1,406,437.07	1,350,000.11
CONSTRUCCION Y REHABILITACION DE HOSPITALES NACIONALES	3,037,116.40	0.00	3,035,006.30	3,035,006.30	2,110.10
CONSTRUCCION Y REHABILITACION DE HOSPITALES NACIONALES	1,425,168.44	0.00	934,018.44	934,018.44	491,150.00
CONSTRUCCION Y REHABILITACION DE HOSPITALES NACIONALES	511,605.58	0.00	511,005.65	511,005.65	599.93
CONSTRUCCION Y REHABILITACION DE HOSPITALES NACIONALES	838,647.68	0.00	838,647.64	838,647.64	0.04
CONSTRUCCION Y REHABILITACION DE HOSPITALES NACIONALES	2,071,600.00	0.00	2,071,530.48	2,071,530.48	69.52
CONSTRUCCION Y REHABILITACION DE HOSPITALES NACIONALES	3,330,000.00	0.00	1,063,573.60	1,063,573.60	2,266,426.40
CONSTRUCCION Y REHABILITACION DE HOSPITALES NACIONALES	1,293,650.15	0.00	1,283,500.15	1,283,500.15	10,150.00
CONSTRUCCION Y REHABILITACION DE HOSPITALES NACIONALES	6,660,000.00	0.00	0.00	0.00	6,660,000.00
CONSTRUCCION Y REHABILITACION DE HOSPITALES NACIONALES	4,162,500.00	0.00	0.00	0.00	4,162,500.00

FILTRADO POR :

PARAMETROS ESPECIALES: Mes Inicial (MM)=1 / Mes Final (MM)=12

PRODUCCION 2005

SUBSISTEMA : SIEP
 APLICACION : SIEP
 ENTIDAD : MHCP
 USUARIO : DGP027

PRODUCCION 2005
 MINISTERIO DE HACIENDA Y CREDITO PUBLICO
 PROGRAMAS ESPECIFICOS
 ESTRATEGIA REDUCCION DE LA POBREZA

PAGINA: 8 de 14
 FECHA: 27/02/2006
 HORA: 03:03:13 PM
 REPORTE: PRPSIEP125A

ACTUALIZADO Y DEVENGADO (CORDOBAS)
 DE: ENERO A: DICIEMBRE

INSTITUCION	PRESUPUESTO ACTUALIZADO	DEVENGADO			SALDO POR DEVENGAR
		CORRIENTE	CAPITAL	TOTAL	
MINISTERIO DE SALUD					
SERVICIOS DE SALUD A LAS PERSONAS					
CONSTRUCCION Y REHABILITACION DE HOSPITALES NACIONALES	896,436.72	0.00	890,436.73	890,436.73	5,999.99
CONSTRUCCION Y REHABILITACION DE HOSPITALES NACIONALES	1,185,618.88	0.00	1,185,618.88	1,185,618.88	0.00
CONSTRUCCION Y REHABILITACION DE HOSPITALES NACIONALES	1,462,122.70	0.00	1,462,122.70	1,462,122.70	0.00
CONSTRUCCION Y REHABILITACION DE HOSPITALES NACIONALES	545,704.05	0.00	545,704.05	545,704.05	0.00
CONSTRUCCION Y REHABILITACION DE HOSPITALES NACIONALES	750,961.69	0.00	750,939.58	750,939.58	22.11
CONSTRUCCION Y REHABILITACION DE HOSPITALES NACIONALES	0.00	0.00	0.00	0.00	0.00
CONSTRUCCION Y REHABILITACION DE HOSPITALES NACIONALES	0.00	0.00	0.00	0.00	0.00
CONSTRUCCION Y REHABILITACION DE HOSPITALES NACIONALES	6,846,076.94	0.00	6,843,295.19	6,843,295.19	2,781.75
CONSTRUCCION Y REHABILITACION DE HOSPITALES NACIONALES	2,784,069.22	0.00	684,984.18	684,984.18	2,099,085.04
CONSTRUCCION Y REHABILITACION DE HOSPITALES NACIONALES	4,874,288.48	0.00	4,899,792.99	4,899,792.99	-25,504.51
CONSTRUCCION Y REHABILITACION DE HOSPITALES NACIONALES	1,284,338.70	0.00	1,137,616.83	1,137,616.83	146,721.87
SERVICIOS DE SALUD AMBIENTAL	2,821,614.11	2,821,466.80	0.00	2,821,466.80	147.31
Control y Vigilancia de Riesgos Ambientales	2,562,587.11	2,562,510.80	0.00	2,562,510.80	76.31
Control y Vigilancia del Agua	0.00	0.00	0.00	0.00	0.00
Control y Vigil. de excretas,desechos y aguas residuales	0.00	0.00	0.00	0.00	0.00
Control y Vigilancia de alimentos y medicamentos	945.00	945.00	0.00	945.00	0.00
Control y Vigil. de establecimientos comerc. industriales y de serv.	371.00	815.00	0.00	815.00	-444.00
Control y Vigilancia de urbanizaciones y viviendas	257,711.00	257,196.00	0.00	257,196.00	515.00
MINISTERIO DEL TRABAJO	51,484,775.22	7,000,000.00	39,189,852.94	46,189,852.94	5,294,922.28
PARTIDAS NO ASIGNABLES A PROGRAMAS					
INATEC	7,000,000.00	7,000,000.00	0.00	7,000,000.00	0.00
EDUCACIÓN TÉCNICA AGROPECUARIA Y CAPACITACIÓN (BM-3371-NI)-INATEC	5,753,146.22	0.00	3,739,082.44	3,739,082.44	2,014,063.78
REHABILITACIÓN Y AMPLIACIÓN INSTITUTO POLITÉCNICO CRISTOBAL COLÓN / BLUEFIELDS - INATEC	1,018,980.00	0.00	1,018,980.00	1,018,980.00	0.00
REHABILITACIÓN Y AMPLIACIÓN CENTRO ENSEÑANZA TÉCNICO AGROPECUARIO / JALAPA - INATEC	3,197,665.00	0.00	3,195,685.79	3,195,685.79	1,979.21
PROGRAMA DE CAPACITACIÓN EN AUTOCONSTRUCCIÓN DE VIVIENDAS - INATEC	10,023,334.00	0.00	10,023,334.00	10,023,334.00	0.00
REHABILITACIÓN Y AMPLIACIÓN INSTITUTO POLITÉCNICO / JINOTEPE - INATEC	1,911,300.00	0.00	1,911,299.95	1,911,299.95	0.05
AMPLIACIONES CENTRO FIJO DE CAPACITACIÓN - BOACO - INATEC	1,094,500.00	0.00	1,093,382.99	1,093,382.99	1,117.01
CREACIÓN DE 50 KIOSKOS TECNOLÓGICOS EN TODO EL PAÍS - INATEC	1,000,000.00	0.00	984,927.25	984,927.25	15,072.75
APOYO A LA FORMACIÓN PROFESIONAL DE HOSTELERÍA Y TURISMO EN NICARAGUA - INATEC	20,485,850.00	0.00	17,223,160.52	17,223,160.52	3,262,689.48
MINISTERIO DEL AMBIENTE Y DE LOS RECURSOS NATURALES	252,708,070.43	6,466,851.37	236,673,175.51	243,140,026.88	9,568,043.55
PROYECTOS CENTRALES					
FORTALECIMIENTO SNIP/MARENA	600,000.00	0.00	598,928.80	598,928.80	1,071.20
PROGRAMA DE APOYO AL SECTOR MEDIO AMBIENTE DE NICARAGUA	25,824,497.48	0.00	25,815,052.66	25,815,052.66	9,444.82
PROGRAMA DE APOYO INSTITUCIONAL A LA GESTIÓN AMBIENTAL (PRO-AMBIENTE)	13,884,349.03	0.00	13,884,347.64	13,884,347.64	1.39
CALIDAD AMBIENTAL	170,054,267.26	5,474,399.06	159,534,247.18	165,008,646.24	5,045,621.02
Dirección y Coordinación	1,888,616.43	1,885,737.29	0.00	1,885,737.29	2,879.14
Evaluación y Protección del Impacto Ambiental	733,422.01	609,138.12	124,283.89	733,422.01	0.00
Seguridad Química	179,560.06	179,560.06	0.00	179,560.06	0.00
Desechos Sólidos	0.00	0.00	0.00	0.00	0.00
Coordinación Territorial	2,865,763.91	2,799,963.59	65,227.49	2,865,191.08	572.83
SEGUNDO PROYECTO DE MUNICIPIOS RURALES. CONVENIO No.3480-NI	51,398,986.48	0.00	51,398,079.79	51,398,079.79	906.69
PROGRAMA SOCIOAMBIENTAL Y DESARROLLO FORESTAL II (POSAF II). CONVENIO No.1084/SF-NI	112,987,918.37	0.00	107,946,656.01	107,946,656.01	5,041,262.36
CONSERVACIÓN DE ÁREAS PROTEGIDAS	42,344,956.66	992,452.31	36,840,599.23	37,833,051.54	4,511,905.12
Promoción, Desarrollo y Manejo del SINAP	992,452.31	992,452.31	0.00	992,452.31	0.00
CORREDOR BIOLÓGICO MESOAMERICANO	2,713,295.00	0.00	1,723,220.42	1,723,220.42	990,074.58
CORREDOR BIOLÓGICO DEL ATLÁNTICO	14,528,709.35	0.00	14,527,928.53	14,527,928.53	780.82

FILTRADO POR :

PARAMETROS ESPECIALES: Mes Inicial (MM)=1 / Mes Final (MM)=12

PRODUCCION 2005

SUBSISTEMA : SIEP
 APLICACION : SIEP
 ENTIDAD : MHCP
 USUARIO : DGP027

PRODUCCION 2005
 MINISTERIO DE HACIENDA Y CREDITO PUBLICO
 PROGRAMAS ESPECIFICOS
 ESTRATEGIA REDUCCION DE LA POBREZA

PAGINA: 9 de 14
 FECHA: 27/02/2006
 HORA: 03:03:13 PM
 REPORTE: PRPSIEP125A

ACTUALIZADO Y DEVENGADO (CORDOBAS)
 DE: ENERO A: DICIEMBRE

INSTITUCION	PRESUPUESTO ACTUALIZADO	DEVENGADO			SALDO POR DEVENGAR
		CORRIENTE	CAPITAL	TOTAL	
MINISTERIO DEL AMBIENTE Y DE LOS RECURSOS NATURALES					
CONSERVACIÓN DE ÁREAS PROTEGIDAS					
MANEJO DE RECURSOS NATURALES EN ÁREAS PROTEGIDAS	12,165,000.00	0.00	12,153,765.22	12,153,765.22	11,234.78
MANEJO AMBIENTAL Y DESARROLLO SOSTENIBLE DE LA CUENCA RÍO SAN JUAN	4,850,000.00	0.00	2,203,266.03	2,203,266.03	2,646,733.97
RESERVA DE BIOSFERA BOSAWÁS	7,095,500.00	0.00	6,232,419.03	6,232,419.03	863,080.97
MINISTERIO DE LA FAMILIA					
ACTIVIDADES CENTRALES	17,504,899.95	17,107,947.88	335,077.64	17,443,025.52	61,874.43
Dirección Superior	5,710,832.02	6,011,926.75	5,452.07	6,017,378.82	-306,546.80
Servicios Administrativos Financieros	8,697,099.34	8,445,449.37	317,381.40	8,762,830.77	-65,731.43
Servicios de Desarrollo Estratégico	1,386,741.63	1,032,562.92	0.00	1,032,562.92	354,178.71
Auditoría Interna	549,392.08	574,664.97	0.00	574,664.97	-25,272.89
Asesoría Legal	619,061.65	494,808.33	0.00	494,808.33	124,253.32
Relaciones Públicas	245,631.93	236,324.54	12,244.17	248,568.71	-2,936.78
Unidad Técnica de Enlaces para Desastres	296,141.30	312,211.00	0.00	312,211.00	-16,069.70
PROYECTOS CENTRALES	357,462,597.86	968,664.26	294,619,935.03	295,588,599.29	61,873,998.57
Dirección y Coordinación de Programas y Proyectos	968,664.26	968,664.26	0.00	968,664.26	0.00
PROGRAMA DE FORTALECIMIENTO INSTITUCIONAL PARA LA PROTECCION DE GRUPOS VULNERABLES	14,717,440.90	0.00	2,386,150.01	2,386,150.01	12,331,290.89
PROGRAMA DE FORTALECIMIENTO INSTITUCIONAL PARA LA PROTECCION DE GRUPOS VULNERABLES	1,124,770.66	0.00	994,759.22	994,759.22	130,011.44
RED DE PROTECCIÓN SOCIAL	22,735,992.99	0.00	20,153,265.53	20,153,265.53	2,582,727.46
RED DE PROTECCIÓN SOCIAL MECD	53,426,560.00	0.00	50,909,290.90	50,909,290.90	2,517,269.10
RED DE PROTECCIÓN SOCIAL MINSA	57,653,041.95	0.00	57,548,833.40	57,548,833.40	104,208.55
PROGRAMA DE ATENCIÓN INTEGRAL A LA NIÑEZ NICARAGUENSE (PAININ II)	129,767,692.44	0.00	128,738,268.94	128,738,268.94	1,029,423.50
ASISTENCIA INTEGRADA A MUJERES Y NIÑOS VULNERABLES	3,000,000.00	0.00	2,999,836.03	2,999,836.03	163.97
PROGRAMA DE ATENCIÓN INTEGRAL A NIÑOS/AS Y ADOLESCENTES EN ALTO RIESGO (PAINAR)	28,089,762.32	0.00	24,184,522.17	24,184,522.17	3,905,240.15
DESARROLLO INTEGRAL PARA LA PREVENCIÓN DE LA VIOLENCIA JUVENIL	1,015,650.00	0.00	1,015,387.42	1,015,387.42	262.58
PROGRAMA NACIONAL DE SOLIDARIDAD	3,509,599.04	0.00	3,465,374.50	3,465,374.50	44,224.54
PROMOCIÓN DE LA PATERNIDAD Y MATERNIDAD RESPONSABLE	6,703,097.30	0.00	2,224,246.91	2,224,246.91	4,478,850.39
PROGRAMA DE ATENCIÓN INTEGRAL A LA NIÑEZ NICARAGÜENSE FASE III	32,750,326.00	0.00	0.00	0.00	32,750,326.00
PROGRAMA DE APOYO A FAMILIAS POBRES RURALES	2,000,000.00	0.00	0.00	0.00	2,000,000.00
ATENCIÓN A COMUNIDADES VULNERABLES Y ASISTENCIA SOCIAL	29,003,232.59	28,975,085.32	0.00	28,975,085.32	28,147.27
Dirección y Coordinación	212,409.15	109,824.80	0.00	109,824.80	102,584.35
Inspectoría	107,941.95	32,998.33	0.00	32,998.33	74,943.62
Aseguramiento de la Calidad de Atención	402,939.11	444,671.19	0.00	444,671.19	-41,732.08
Asistencia Social	12,376,342.70	12,347,748.43	0.00	12,347,748.43	28,594.27
Delegaciones Territoriales	15,903,599.68	16,039,842.57	0.00	16,039,842.57	-136,242.89
SERVICIOS DE PROTECCION A LA NIÑEZ Y ADOLESCENCIA	37,967,155.42	33,837,100.01	0.00	33,837,100.01	4,130,055.41
Dirección y Coordinación	36,574,507.50	32,363,497.40	0.00	32,363,497.40	4,211,010.10
Atención Psico Social	944,043.83	992,906.30	0.00	992,906.30	-48,862.47
Servicios Jurídicos	448,604.09	480,696.31	0.00	480,696.31	-32,092.22
PARTIDAS NO ASIGNABLES A PROGRAMAS	6,452,830.00	5,617,015.19	832,500.00	6,449,515.19	3,314.81
Instituto Nicaraguense de la Mujer	5,620,330.00	5,617,015.19	0.00	5,617,015.19	3,314.81
INCORPORACIÓN DE PERSPECTIVA DE GENERO EN LA ESTADÍSTICAS OFICIALES DE NICARAGUA	832,500.00	0.00	832,500.00	832,500.00	0.00
ASIGNACIONES A ENTES DESCENTRALIZADOS Y OTRAS INSTITUCIONES	3,659,798,154.69	683,415,768.77	2,686,776,776.47	3,370,192,545.24	289,605,609.45
COMUNIDADES INDÍGENAS POR RECAUDACIÓN DE APROVECHAMIENTO Y SERVICIOS	3,211,797.12	1,199,890.09	0.00	1,199,890.09	2,011,907.03
A las Comunidades Indígenas	3,211,797.12	1,199,890.09	0.00	1,199,890.09	2,011,907.03
ASOCIACIONES Y FUNDACIONES	6,650,000.00	1,425,000.00	4,849,975.00	6,274,975.00	375,025.00
Fundación para el Desarrollo Sostenible de Río San Juan	250,000.00	125,000.00	0.00	125,000.00	125,000.00
Asociación de Niños (as) Proyecto de Nutrición, Managua	300,000.00	300,000.00	0.00	300,000.00	0.00

FILTRADO POR :

PARAMETROS ESPECIALES: Mes Inicial (MM)=1 / Mes Final (MM)=12

PRODUCCION 2005

SUBSISTEMA : SIEP
 APLICACION : SIEP
 ENTIDAD : MHCP
 USUARIO : DGP027

PRODUCCION 2005
 MINISTERIO DE HACIENDA Y CREDITO PUBLICO
 PROGRAMAS ESPECIFICOS
 ESTRATEGIA REDUCCION DE LA POBREZA

PAGINA: 10 de 14
 FECHA: 27/02/2006
 HORA: 03:03:13 PM
 REPORTE: PRPSIEP125A

ACTUALIZADO Y DEVENGADO (CORDOBAS)
 DE: ENERO A: DICIEMBRE

INSTITUCION	PRESUPUESTO ACTUALIZADO	DEVENGADO			SALDO POR DEVENGAR
		CORRIENTE	CAPITAL	TOTAL	
ASIGNACIONES A ENTES DESCENTRALIZADOS Y OTRAS INSTITUCIC					
ASOCIACIONES Y FUNDACIONES					
Asociación Salvemos a Los Jóvenes	1,000,000.00	0.00	1,000,000.00	1,000,000.00	0.00
Asociación de Niños Discapacitados Los Pipitos	1,000,000.00	1,000,000.00	0.00	1,000,000.00	0.00
Hogar Zacarías Guerra	500,000.00	0.00	500,000.00	500,000.00	0.00
Asociación Nacional de Ciegos de Nicaragua	500,000.00	0.00	500,000.00	500,000.00	0.00
Asociación Quincho Barrilete	250,000.00	0.00	0.00	0.00	250,000.00
Asociación Civil para Discapacitados de la Resistencia Nica. Chontales	200,000.00	0.00	200,000.00	200,000.00	0.00
Asociación para el Desarrollo Campesino (ADC), Matiguás	100,000.00	0.00	100,000.00	100,000.00	0.00
Asociación para el Desarrollo del Castillo, Río San Juan	550,000.00	0.00	550,000.00	550,000.00	0.00
Asociación Comunidad Indigena Mozonte	100,000.00	0.00	100,000.00	100,000.00	0.00
Asociación de Desarrollo Comunitario con Enfoque de Género en Somotillo	200,000.00	0.00	200,000.00	200,000.00	0.00
Fundación de Desarrollo Integral a la Mujer y Adolescencia Rural	1,000,000.00	0.00	1,000,000.00	1,000,000.00	0.00
Asociación p/desar. Integral de las Mujeres, Jóvenes, Campesinos de Waslala	300,000.00	0.00	299,975.00	299,975.00	25.00
Fundación Esperanza y Nueva Vida RAAAN	150,000.00	0.00	150,000.00	150,000.00	0.00
Club de Ancianos, Ciegos e Inválidos de Estelí/Asoc. Club de Ciegos, Ancianos e Invalidos Sta. Lucí	150,000.00	0.00	150,000.00	150,000.00	0.00
Asociación de Mujeres por la Paz y Desarrollo de Estelí	100,000.00	0.00	100,000.00	100,000.00	0.00
ALCALDIA DE DIRIAMBA	2,000,000.00	0.00	2,000,000.00	2,000,000.00	0.00
Alcaldía de Diriamba	2,000,000.00	0.00	2,000,000.00	2,000,000.00	0.00
ALCALDIA DE JUIGALPA	300,000.00	0.00	300,000.00	300,000.00	0.00
Alcaldía de Juigalpa	300,000.00	0.00	300,000.00	300,000.00	0.00
INSTITUTO NICARAGUENSE DE ESTUDIOS TERRITORIALES	43,997,122.22	36,995,456.71	6,996,137.50	43,991,594.21	5,528.01
Transferencia al INETER	37,000,984.72	36,995,456.71	0.00	36,995,456.71	5,528.01
DENSIFICACIÓN GEODESICA DE LA FRONTERA SUR	650,000.00	0.00	650,000.00	650,000.00	0.00
DELIMITACIÓN DE LAS FRONTERAS MARITIMAS Y TERRESTRES DE NICARAGUA	1,770,000.00	0.00	1,770,000.00	1,770,000.00	0.00
ESTABLECIMIENTO DE LA RED HIDROGEOLÓGICA ACUÍFEROS DEL PAÍS	662,000.00	0.00	662,000.00	662,000.00	0.00
MITIGACION Y PREVENCIÓN DE GEORRIESGOS EN NICARAGUA Y CENTRO AMÉRICA	3,644,137.50	0.00	3,644,137.50	3,644,137.50	0.00
ORDENAMIENTO TERRITORIAL DEL DEPARTAMENTO DE MADRIZ	270,000.00	0.00	270,000.00	270,000.00	0.00
INSTITUTO DE DESARROLLO RURAL	611,637,516.95	2,100,000.00	517,986,978.40	520,086,978.40	91,550,538.55
Transferencia al IDR	2,100,000.00	2,100,000.00	0.00	2,100,000.00	0.00
DESARROLLO ECONÓMICO SOCIAL EN WASLALA, CUA BOCA Y, TUMA LA DALIA Y RANCHO GRANDE	36,051,963.00	0.00	35,967,659.26	35,967,659.26	84,303.74
DESARROLLO ECONÓMICO SOCIAL EN LA ZONA NORTE Y CENTRAL DE NICARAGUA	31,186,779.00	0.00	3,614,382.00	3,614,382.00	27,572,397.00
DESARROLLO DE LA COSTA DEL PACÍFICO NORTE DE NICARAGUA	56,929,711.83	0.00	56,929,711.83	56,929,711.83	0.00
PROGRAMA DE REHABILITACIÓN ARROCERA Y DESARROLLO CAMPESINO	6,000,000.00	0.00	4,053,920.86	4,053,920.86	1,946,079.14
FOMENTO A LA PRODUCCIÓN DE GRANOS BÁSICOS KR-II	75,813,303.39	0.00	75,812,303.39	75,812,303.39	1,000.00
FORTALECIMIENTO SNIP-IDR	600,000.00	0.00	600,000.00	600,000.00	0.00
PROGRAMA DE LOS POLOS DE DESARROLLO (POLDES)	2,000,000.00	0.00	2,000,000.00	2,000,000.00	0.00
DESARROLLO RURAL INTEGRAL EN LAS COMUNIDADES MARGINALES DE LEÓN Y CHINANDEGA (PROCHILEON)	7,492,722.00	0.00	7,492,722.00	7,492,722.00	0.00
MANEJO SOSTENIBLE DE RECURSOS NATURALES DEL SUR OESTE DE NICARAGUA (SUROESTE)	11,538,000.00	0.00	11,182,552.81	11,182,552.81	355,447.19
DESARROLLO LOCAL EN EL DEPARTAMENTO DE RIVAS	36,450,000.00	0.00	9,083,152.42	9,083,152.42	27,366,847.58
PROGRAMA DE REACTIVACIÓN PRODUCTIVA RURAL (PRPR/BID-1110-SF-NI)	185,206,654.09	0.00	180,206,654.09	180,206,654.09	5,000,000.00
PROGRAMA DE DESARROLLO ECONÓMICO DE LA ZONA SECA DE NICARAGUA (PRODESEC)	40,519,200.00	0.00	17,715,989.24	17,715,989.24	22,803,210.76
PROGRAMA DE FORTALECIMIENTO AL DESARROLLO RURAL Y REDUCCIÓN DE POBREZA EN BOACO-CHONTALES	14,188,500.00	0.00	7,767,246.86	7,767,246.86	6,421,253.14
REHABILITACIÓN CAMINOS RURALES (IDR)	105,560,683.64	0.00	105,560,683.64	105,560,683.64	0.00
FONDO DE INVERSIÓN SOCIAL DE EMERGENCIA	891,077,498.22	0.00	800,760,151.26	800,760,151.26	90,317,346.96
OBRAS VIALES	162,208,323.20	0.00	162,208,323.20	162,208,323.20	0.00
CENTROS DE SALUD (MNSA/FISE)	11,662,626.32	0.00	7,993,831.51	7,993,831.51	3,668,794.81
REHABILITACIÓN INSTITUTOS DE SECUNDARIA (MECD/FISE)	21,603,783.41	0.00	20,491,034.23	20,491,034.23	1,112,749.18
FORTALECIMIENTO DE LAS CAPACIDADES LOCALES	36,415,062.06	0.00	36,415,062.06	36,415,062.06	0.00
SISTEMAS DE AGUA POTABLE	152,146,481.85	0.00	150,486,532.70	150,486,532.70	1,659,949.15
PUESTOS DE SALUD (MNSA/FISE)	18,176,035.05	0.00	11,009,159.46	11,009,159.46	7,166,875.59

FILTRADO POR :

PARAMETROS ESPECIALES: Mes Inicial (MM)=1 / Mes Final (MM)=12

PRODUCCION 2005

SUBSISTEMA : SIEP
 APLICACION : SIEP
 ENTIDAD : MHCP
 USUARIO : DGP027

PRODUCCION 2005
 MINISTERIO DE HACIENDA Y CREDITO PUBLICO
 PROGRAMAS ESPECIFICOS
 ESTRATEGIA REDUCCION DE LA POBREZA

PAGINA: 11 de 14
 FECHA: 27/02/2006
 HORA: 03:03:13 PM
 REPORTE: PRPSIEP125A

ACTUALIZADO Y DEVENGADO (CORDOBAS)
 DE: ENERO A: DICIEMBRE

INSTITUCION	PRESUPUESTO ACTUALIZADO	DEVENGADO			SALDO POR DEVENGAR
		CORRIENTE	CAPITAL	TOTAL	
ASIGNACIONES A ENTES DESCENTRALIZADOS Y OTRAS INSTITUCIC					
FONDO DE INVERSIÓN SOCIAL DE EMERGENCIA					
ALBERGUES Y HOGARES (MIFAM/FISE)	5,075,439.33	0.00	4,891,956.38	4,891,956.38	183,482.95
REHABILITACIÓN ESCUELAS PRIMARIA Y PREESCOLARES (MECD/FISE)	136,932,613.64	0.00	116,848,231.17	116,848,231.17	20,084,382.47
OTROS SERVICIOS COMUNITARIOS	11,235,839.68	0.00	9,907,779.76	9,907,779.76	1,328,059.92
FONDO DE MANTENIMIENTO (MECD/FISE)	12,890,200.00	0.00	12,890,200.00	12,890,200.00	0.00
CENTROS INFANTILES (MIFAM/FISE)	3,501,844.31	0.00	3,130,854.24	3,130,854.24	370,990.07
PROGRAMA DE LETRINAS (MINSA/FISE)	41,987,988.77	0.00	40,621,253.61	40,621,253.61	1,366,735.16
FONDO DE MANTENIMIENTO (MINSA/FISE)	5,000,000.00	0.00	5,000,000.00	5,000,000.00	0.00
DESARROLLO INSTITUCIONAL FISE	91,458,193.05	0.00	84,696,695.53	84,696,695.53	6,761,497.52
PROGRAMA DE DESARROLLO LOCAL EN LA COSTA ATLÁNTICA	54,857,558.94	0.00	51,237,955.37	51,237,955.37	3,619,603.57
PROYECTO DE INFRAESTRUCTURA SOCIOECONÓMICA	19,599,386.30	0.00	17,014,790.43	17,014,790.43	2,584,595.87
FORTALECIMIENTO DE LA PROTECCIÓN SOCIAL	38,400,343.00	0.00	25,821,054.31	25,821,054.31	12,579,288.69
MEDICIONES DE NIVELES DE VIDA	8,325,000.00	0.00	5,834,754.06	5,834,754.06	2,490,245.94
ATENCIÓN A EMERGENCIAS	8,937,700.00	0.00	0.00	0.00	8,937,700.00
INFRAESTRUCTURA MUNICIPAL	27,292,800.00	0.00	21,839,879.07	21,839,879.07	5,452,920.93
ENERGÍA ELÉCTRICA RURAL	4,217,179.31	0.00	4,015,879.31	4,015,879.31	201,300.00
AGUA Y SANEAMIENTO EN NICARAGUA	19,153,100.00	0.00	8,404,924.86	8,404,924.86	10,748,175.14
GOBIERNO REGIONAL AUTÓNOMO ATLÁNTICO NORTE	36,111,325.39	14,580,918.53	20,604,877.52	35,185,796.05	925,529.34
Transferencia Gobierno RAAN	16,706,356.39	14,580,918.53	1,229,717.36	15,810,635.89	895,720.50
CONSTRUCCIÓN DE PUENTES PEATONALES EN LOS MUNICIPIOS WASPAM Y PUERTO CABEZAS	3,834,969.00	0.00	3,833,409.53	3,833,409.53	1,559.47
PLAN REGIONAL PREVENCIÓN USO DE LAS DROGAS/RAAN (ATN/SS-6822-NI)	525,000.00	0.00	524,990.04	524,990.04	9.96
REEMPLAZO DEL TRANSBORDADOR DEL RÍO WAWA	3,200,000.00	0.00	3,199,999.96	3,199,999.96	0.04
CONSTRUCCIÓN DE PAVIMENTO Y EMBALDOZADO DE CUNETAS EN SIUNA	3,500,000.00	0.00	3,490,806.73	3,490,806.73	9,193.27
CONSTRUCCIÓN DE ANDENES PEATONALES EN MUNICIPIOS DE LA R.A.A.N.	3,360,000.00	0.00	3,342,015.70	3,342,015.70	17,984.30
INSTALACIÓN DE PLANTA ACOPIADORA PESQUERA DE MARISCO EN SANDY BAY NORTE-R.A.A.N.	1,985,000.00	0.00	1,985,000.00	1,985,000.00	0.00
CONSTRUCCIÓN DE SILOS Y ACOPIO DE GRANOS BÁSICOS EN LA R.A.A.N.	3,000,000.00	0.00	2,998,938.20	2,998,938.20	1,061.80
GOBIERNO REGIONAL AUTÓNOMO ATLÁNTICO SUR	20,612,783.34	10,230,795.39	9,804,676.00	20,035,471.39	577,311.95
Transferencia Gobierno RAAS	10,808,107.34	10,230,795.39	0.00	10,230,795.39	577,311.95
CONSTRUCCIÓN DE MUELLES COMUNALES R.A.A.S.	323,320.00	0.00	323,320.00	323,320.00	0.00
REHABILITACIÓN Y CONSTRUCCIÓN DE CALLES PERIFERICAS EN BLUEFIELDS	7,573,108.00	0.00	7,573,108.00	7,573,108.00	0.00
CONSTRUCCIÓN DE ANDENES PEATONALES EN LA R.A.A.S.	513,944.00	0.00	513,944.00	513,944.00	0.00
CONSTRUCCIÓN DE CALLE EN EL MUNICIPIO DE KUKRA HILL	1,394,304.00	0.00	1,394,304.00	1,394,304.00	0.00
EMPRESA NICARAGUENSE DE ACUEDUCTOS Y ALCANTARILLADOS	34,991,759.89	9,398,173.25	15,731,606.00	25,129,779.25	9,861,980.64
Subsidio del Consumo de Agua para los Jubilados	10,600,000.00	9,398,173.25	0.00	9,398,173.25	1,201,826.75
AGUA Y SANEAMIENTO MATA GALPA Y JINOTEGA	915,750.00	0.00	915,750.00	915,750.00	0.00
AGUA Y SANEAMIENTO REGIONES I, V, Y VI	7,124,400.00	0.00	7,124,400.00	7,124,400.00	0.00
AGUA Y SANEAMIENTO ZONAS RURALES DE MATA GALPA	926,346.00	0.00	926,346.00	926,346.00	0.00
PROGRAMA SANEAMIENTO AMBIENTAL DEL LAGO Y CIUDAD DE MANAGUA (ETAPA I)	10,962,763.89	0.00	2,302,610.00	2,302,610.00	8,660,153.89
AGUA Y SANEAMIENTO EN ZONAS DE ALTO POTENCIAL ECONOMICO (BOACO, CHONTALES, RAAS)	4,162,500.00	0.00	4,162,500.00	4,162,500.00	0.00
CONSTRUCCION CUATRO POZOS, COMARCA QUESERA, LAS PALMAS Y EL JICARO EN MUNIC. DE STA. MARIA Y COMUNI	300,000.00	0.00	300,000.00	300,000.00	0.00
COMISIÓN NACIONAL DE ENERGÍA	235,075,487.13	0.00	176,030,325.78	176,030,325.78	59,045,161.35
ELECTRIFICACIÓN RURAL (CNE)	35,101,799.00	0.00	29,814,264.32	29,814,264.32	5,287,534.68
ELECTRIFICACIÓN RURAL EN SEIS DEPARTAMENTOS (BID -1017-SF-NI)	26,060,637.03	0.00	26,060,637.03	26,060,637.03	0.00
DESARROLLO DE LA HIDROELÉCTRICIDAD A PEQUEÑA ESCALA PARA USOS PRODUCTIVOS EN ZONAS FUERA DE RED	30,251,595.28	0.00	30,217,428.58	30,217,428.58	34,166.70
ELECTRIFICACIÓN RURAL PARA EL DESARROLLO LECHERO EN BOACO Y CHONTALES (BID-1017-SF-NI)	32,035,785.70	0.00	32,028,456.10	32,028,456.10	7,329.60
PROYECTO DE ELECTRIFICACIÓN RURAL PARA ZONAS AISLADAS (PERZA/BM-3760/TF051960)	61,565,014.12	0.00	36,785,777.49	36,785,777.49	24,779,236.63
FONDO DE APOYO A REDES DE ORGANIZACIONES LOCALES ELECTRIFICACIÓN RURAL (FAROL- ER)	14,652,000.00	0.00	4,082,543.72	4,082,543.72	10,569,456.28
PROGRAMA DE ELECTRIFICACIÓN RURAL EN ZONAS PRODUCTIVAS AREA CONCESIONADA	11,683,300.00	0.00	9,851,214.21	9,851,214.21	1,832,085.79
PROGRAMA DE ELECTRIFICACIÓN RURAL EN APOYO A AGLOMERADOS (BID - APOYO PND)	18,300,000.00	0.00	2,464,648.33	2,464,648.33	15,835,351.67

FILTRADO POR :

PARAMETROS ESPECIALES: Mes Inicial (MM)=1 / Mes Final (MM)=12

PRODUCCION 2005

SUBSISTEMA : SIEP
 APLICACION : SIEP
 ENTIDAD : MHCP
 USUARIO : DGP027

PRODUCCION 2005
 MINISTERIO DE HACIENDA Y CREDITO PUBLICO
 PROGRAMAS ESPECIFICOS
 ESTRATEGIA REDUCCION DE LA POBREZA

PAGINA: 12 de 14
 FECHA: 27/02/2006
 HORA: 03:03:13 PM
 REPORTE: PRPSIEP125A

ACTUALIZADO Y DEVENGADO (CORDOBAS)
 DE: ENERO A: DICIEMBRE

INSTITUCION	PRESUPUESTO ACTUALIZADO	DEVENGADO			SALDO POR DEVENGAR
		CORRIENTE	CAPITAL	TOTAL	
ASIGNACIONES A ENTES DESCENTRALIZADOS Y OTRAS INSTITUCIC					
COMISIÓN NACIONAL DE ENERGÍA					
ELECTRIFICACION DEL BARRIO NUEVO AMANECER, MASAYA	0.00	0.00	0.00	0.00	0.00
ELECTRIFICACION SANTA CLARA MUNICIPIO SAN FERNANDO, NUEVA SEGOVIA	75,000.00	0.00	75,000.00	75,000.00	0.00
ELECTRIFICACION RURAL EL MAMON CATARINA, MASAYA	163,000.00	0.00	163,000.00	163,000.00	0.00
ELECTRIFICACION RURAL MATA DE GUAYABA, NANDASMO, MASAYA	232,000.00	0.00	232,000.00	232,000.00	0.00
ELECTRIFICACION RURAL EN LAS COMUNIDADES LOS CABROS, MARLON ALVARADO, EL CACAO, EL SOL	2,441,595.00	0.00	2,441,595.00	2,441,595.00	0.00
ELCTRIFICACION DE ALTA TENSION EN EL BARRIO MA. AUXILIADORA	690,900.00	0.00	690,900.00	690,900.00	0.00
ELECTRIFICACION DE LA COMARCA CAGINICUIL, CHONTALES	122,861.00	0.00	122,861.00	122,861.00	0.00
ELECTRIFICACION DE LA COMUNIDAD DE CERRO COLORADO A SAN JOSE DE LAS MULAS - MUNICIPIO DE MATIGUAS	0.00	0.00	0.00	0.00	0.00
ELECTRIFICACIÓN EL CARRIZAL-LAS VEGAS y LA MONTAÑITA, MUNICIPIO EL JICARO, NUEVA SEGOVIA	1,000,000.00	0.00	1,000,000.00	1,000,000.00	0.00
PROYECTO DE ELECTRIFICACIÓN JOCOMICO	665,000.00	0.00	0.00	0.00	665,000.00
PROYECTO DE ELECTIFICACIÓN COMUNIDAD SARCA	35,000.00	0.00	0.00	0.00	35,000.00
INSTITUTO DE LA VIVIENDA URBANA Y RURAL	189,094,106.38	7,958,456.00	180,404,366.10	188,362,822.10	731,284.28
Transferencia INVUR	7,958,456.00	7,958,456.00	0.00	7,958,456.00	0.00
PROGRAMA MULTIFASE PARA VIVIENDAS DE INTERES SOCIAL (I FASE) (No.1111/SF-NI)	181,135,650.38	0.00	180,404,366.10	180,404,366.10	731,284.28
TRANSFERENCIA MUNICIPAL	859,322,215.00	215,850,302.00	643,471,869.00	859,322,171.00	44.00
Transferencia Municipal (Gasto Corriente)	215,850,345.66	215,850,302.00	0.00	215,850,302.00	43.66
TRANSFERENCIA MUNICIPAL (PROYECTOS DE INVERSIÓN)	643,471,869.34	0.00	643,471,869.00	643,471,869.00	0.34
INSTITUTO TECNOLÓGICO NACIONAL	22,500,000.00	15,500,000.00	6,999,940.00	22,499,940.00	60.00
Transferencia al INTECNA	22,500,000.00	15,500,000.00	6,999,940.00	22,499,940.00	60.00
SISTEMA NAC. P/ PREVENCIÓN, MITIGACIÓN Y ATENC. DE DESASTRE	95,122,653.21	0.00	83,780,953.92	83,780,953.92	11,341,699.29
REDUCCIÓN DE LA VULNERABILIDAD ANTE DESASTRES NATURALES, CRÉDITO 3487-NI	95,122,653.21	0.00	83,780,953.92	83,780,953.92	11,341,699.29
CONSEJO NACIONAL DE PLANIFICACIÓN ECONÓMICA SOCIAL	730,000.00	730,000.00	0.00	730,000.00	0.00
Consejo Nacional de Planificación Económica Social	730,000.00	730,000.00	0.00	730,000.00	0.00
DIRECCIÓN GENERAL DE SERVICIOS ADUANEROS	5,000,000.00	0.00	5,000,000.00	5,000,000.00	0.00
REHABILITACIÓN EDIFICIO DGA	5,000,000.00	0.00	5,000,000.00	5,000,000.00	0.00
COMISION NACIONAL DE DEMARCACIÓN Y TITULACIÓN	11,300,000.00	8,609,245.80	1,598,315.00	10,207,560.80	1,092,439.20
Comisión Nacional de Demarcación y Titulación	11,300,000.00	8,609,245.80	1,598,315.00	10,207,560.80	1,092,439.20
PROCURADURIA PARA LA DEFENSA DE LOS DERECHOS HUMANOS	18,631,187.00	18,631,187.00	0.00	18,631,187.00	0.00
Transferencia a la Procuraduría Para la Defensa de los Derechos Humanos	18,631,187.00	18,631,187.00	0.00	18,631,187.00	0.00
MODERNIZACIÓN Y ACREDITACIÓN DE LA EDUCACIÓN TERCARIA	12,005,950.00	0.00	3,492,970.55	3,492,970.55	8,512,979.45
MODERNIZACIÓN Y ACREDITACIÓN DE LA EDUCACIÓN TERCARIA	5,378,450.00	0.00	3,492,970.55	3,492,970.55	1,885,479.45
EDUCACIÓN TERCARIA FASE II	6,627,500.00	0.00	0.00	0.00	6,627,500.00
PROG. EFICIENCIA Y TRANSPARENCIA EN LAS CONTRATACIONES	27,891,678.38	0.00	26,053,517.00	26,053,517.00	1,838,161.38
EFICIENCIA Y TRANSPARENCIA EN LAS CONTRATACIONES DEL ESTADO (No. 1064/SF-NI)	27,891,678.38	0.00	26,053,517.00	26,053,517.00	1,838,161.38
COMISIÓN NACIONAL DE AGUA POTABLE Y ALCANTARILLADO SANITARIO	1,318,344.00	1,318,344.00	0.00	1,318,344.00	0.00
Comisión Nacional de Agua Potable y Alcantarillado Sanitario	1,318,344.00	1,318,344.00	0.00	1,318,344.00	0.00
INSTITUTO TÉCNICO ESPECIALIZADO JUAN PABLO II	500,000.00	0.00	500,000.00	500,000.00	0.00
Instituto Técnico Especializado Juan Pablo II	500,000.00	0.00	500,000.00	500,000.00	0.00
PROYECTO DE APOYO A LAS COMUNIDADES	38,584,000.00	38,584,000.00	0.00	38,584,000.00	0.00
Proyecto de Apoyo a las Comunidades	38,584,000.00	38,584,000.00	0.00	38,584,000.00	0.00
COOPERATIVAS DE TRANSPORTE URBANO COLECTIVO DEL MUNICIPIO DE MANAGUA	80,000,000.00	80,000,000.00	0.00	80,000,000.00	0.00
COOPERATIVAS DE TRANSPORTE URBANO COLECTIVO DEL MUNICIPIO DE MANAGUA	80,000,000.00	80,000,000.00	0.00	80,000,000.00	0.00
ESCUELA AGUSTINA MIRANDA DE QUEZADA	34,227.00	0.00	0.00	0.00	34,227.00
Escuela Agustina Miranda de Quezada	34,227.00	0.00	0.00	0.00	34,227.00
CENTRO CASA MATERNA NUEVA ESPERANZA EL RAMA	264,600.00	0.00	264,600.00	264,600.00	0.00
Centro Casa Materna Nueva Esperanza El Rama	264,600.00	0.00	264,600.00	264,600.00	0.00

FILTRADO POR :

PARAMETROS ESPECIALES: Mes Inicial (MM)=1 / Mes Final (MM)=12

PRODUCCION 2005

SUBSISTEMA : SIEP
 APLICACION : SIEP
 ENTIDAD : MHCP
 USUARIO : DGP027

PRODUCCION 2005
 MINISTERIO DE HACIENDA Y CREDITO PUBLICO
 PROGRAMAS ESPECIFICOS
 ESTRATEGIA REDUCCION DE LA POBREZA

PAGINA: 13 de 14
 FECHA: 27/02/2006
 HORA: 03:03:13 PM
 REPORTE: PRPSIEP125A

ACTUALIZADO Y DEVENGADO (CORDOBAS)
 DE: ENERO A: DICIEMBRE

INSTITUCION	PRESUPUESTO ACTUALIZADO	DEVENGADO			SALDO POR DEVENGAR
		CORRIENTE	CAPITAL	TOTAL	
ASIGNACIONES A ENTES DESCENTRALIZADOS Y OTRAS INSTITUCIC					
FONDOS DE CONTRAVALOR	4,354,978.00	0.00	4,336,837.83	4,336,837.83	18,140.17
SECRETARÍA TÉCNICA FCV CANADÁ-NICARAGUA	1,009,591.00	0.00	991,450.83	991,450.83	18,140.17
APOYO AL MEJORAMIENTO DE LA COMPETITIVIDAD DE PEQUEÑOS Y MEDIANOS AGRICULTORES DE AJONJOLÍ EN LEÓN	3,345,387.00	0.00	3,345,387.00	3,345,387.00	0.00
SUBSIDIO DE ENERGÍA PARA JUBILADOS	9,277,468.00	0.00	0.00	0.00	9,277,468.00
Subsidio de Energía para Jubilados	9,277,468.00	0.00	0.00	0.00	9,277,468.00
ORDENAMIENTO DE LA PROPIEDAD	107,776,237.46	0.00	105,946,679.61	105,946,679.61	1,829,557.85
PROYECTO DE ORDENAMIENTO DE LA PROPIEDAD (BM-3665-NI)	99,573,114.46	0.00	99,057,295.81	99,057,295.81	515,818.65
PROYECTO DE ORDENAMIENTO DE LA PROPIEDAD (BM-3665-NI)	1,670,000.00	0.00	1,266,905.66	1,266,905.66	403,094.34
AMPLIACIÓN DE LA COBERTURA DEL PROYECTO DE ORDENAMIENTO DE LA PROPIEDAD (PRODEP)	3,202,789.00	0.00	2,467,650.95	2,467,650.95	735,138.05
ORDENAMIENTO DE LA PROPIEDAD LAS TUNAS, WASLALA, MANAGUA Y NUEVA GUINEA	803,324.00	0.00	681,703.70	681,703.70	121,620.30
ORDENAMIENTO DE LA PROPIEDAD LAS TUNAS, WASLALA, MANAGUA Y NUEVA GUINEA	722,516.00	0.00	719,521.87	719,521.87	2,994.13
ORDENAMIENTO DE LA PROPIEDAD LAS TUNAS, WASLALA, MANAGUA Y NUEVA GUINEA	1,797,834.00	0.00	1,746,984.18	1,746,984.18	50,849.82
ORDENAMIENTO DE LA PROPIEDAD LAS TUNAS, WASLALA, MANAGUA Y NUEVA GUINEA	6,660.00	0.00	6,617.44	6,617.44	42.56
CLINICA LA OTRA SONRISA / FUNDACIÓN LA VERDE SONRISA	250,000.00	0.00	250,000.00	250,000.00	0.00
Clínica la Otra Sonrisa / Fundación La Verde Sonrisa	250,000.00	0.00	250,000.00	250,000.00	0.00
SUBSIDIO DE ENERGÍA ELÉCTRICA PARA LA COSTA ATLÁNTICA	70,176,000.00	6,304,000.00	63,872,000.00	70,176,000.00	0.00
Subsidio de Energía Eléctrica para la Costa Atlática	70,176,000.00	6,304,000.00	63,872,000.00	70,176,000.00	0.00
PRONICARAGUA/PNUD	10,000,000.00	10,000,000.00	0.00	10,000,000.00	0.00
Pronicaragua/PNUD	10,000,000.00	10,000,000.00	0.00	10,000,000.00	0.00
OTRAS INSTITUCIONES	5,864,220.00	0.00	5,605,000.00	5,605,000.00	259,220.00
Alcaldía de Sébaco (Parque Comunal en Chaguitillo)	100,000.00	0.00	100,000.00	100,000.00	0.00
Alcaldía de El Viejo (Adoquinado 2.2 km en el Hato)	800,000.00	0.00	800,000.00	800,000.00	0.00
Centro para la Conservación de la Naturaleza Agrop. de la RAAN	59,220.00	0.00	0.00	0.00	59,220.00
Clinica Odontológica de la UNAN - León	500,000.00	0.00	500,000.00	500,000.00	0.00
Alcaldía de León (Recarpeteo de las Calles y Centros Hist. de León)	2,000,000.00	0.00	2,000,000.00	2,000,000.00	0.00
Alcaldía Municipal de Santa Lucía (6 kms Santa Lucía a las Mercedes)	60,000.00	0.00	60,000.00	60,000.00	0.00
Alcaldía (8 kms, Caño Blanco, El Arenal, en San José de las Vega)	80,000.00	0.00	80,000.00	80,000.00	0.00
ASODES (10 km de Santo Tomás a Jicarito)	90,000.00	0.00	90,000.00	90,000.00	0.00
ASODES (10 km de la Pta, Los Mollejones, Santo Tomás)	70,000.00	0.00	70,000.00	70,000.00	0.00
ASODES (Bacheo de la Pólvora, Tierra Blanca, Santo Tomás)	50,000.00	0.00	50,000.00	50,000.00	0.00
Alcaldía de Comalapa (Rehabilitación de Caminos Comalapa-El Pochote)	75,000.00	0.00	75,000.00	75,000.00	0.00
Alcaldía de La Libertad (Rehabilitación Camino el Bizcocho-Betulia)	85,000.00	0.00	85,000.00	85,000.00	0.00
Alcaldía de Santo Domingo (Reh. Escuelita Comarca el Mono)	55,000.00	0.00	55,000.00	55,000.00	0.00
Alcaldía de El Coral (Construcción de dos paradas de buses El Coral)	40,000.00	0.00	40,000.00	40,000.00	0.00
Escuela Bertha Briones Estelí	300,000.00	0.00	300,000.00	300,000.00	0.00
Casa Materna de Matiguas - Matagalpa	10,000.00	0.00	10,000.00	10,000.00	0.00
Alcaldía de Matiguas (Construcción de puente de vado de ríos)	300,000.00	0.00	300,000.00	300,000.00	0.00
Alcaldía de Río Blanco (Construcción de puente de vado de río La Ponzoña)	250,000.00	0.00	250,000.00	250,000.00	0.00
Alcaldía El Rama (Adquisición de Equipo de Vigilancia del Parque Ecológico)	240,000.00	0.00	240,000.00	240,000.00	0.00
Centro Educativo para Ciegos de Managua	150,000.00	0.00	150,000.00	150,000.00	0.00
CDI nuevo Amanecer, Nueva Segovia	50,000.00	0.00	50,000.00	50,000.00	0.00
Alcaldía de la Concepción (Construcción de Centros de Salud con Camas)	500,000.00	0.00	300,000.00	300,000.00	200,000.00
BIBLIOTECA ALEMANA BIBLIOBUS / ASOCIACIÓN NICARAGÜENSE - ALEMANA	100,000.00	0.00	100,000.00	100,000.00	0.00
Biblioteca Alemana Bibliobus / Asociación Nicaragüense - Alemana de Cultura Bertolt Brecht	100,000.00	0.00	100,000.00	100,000.00	0.00
SUBSIDIO DE DESVÍOS TARIFARIOS DE ENERGÍA ELÉCTRICA	204,000,000.00	204,000,000.00	0.00	204,000,000.00	0.00
SUBSIDIO DE DESVÍOS TARIFARIOS DE ENERGÍA ELÉCTRICA	204,000,000.00	204,000,000.00	0.00	204,000,000.00	0.00
ALCALDÍA DE MASAYA	35,000.00	0.00	35,000.00	35,000.00	0.00
PROYECTO DE LETRINIFICACIÓN, BARRIO NUEVO AMANECEER	35,000.00	0.00	35,000.00	35,000.00	0.00
PROYECTO DE LETRINIFICACIÓN, BARRIO NUEVO AMANECEER	0.00	0.00	0.00	0.00	0.00

FILTRADO POR :

PARAMETROS ESPECIALES: Mes Inicial (MM)=1 / Mes Final (MM)=12

PRODUCCION 2005

SUBSISTEMA : SIEP
 APLICACION : SIEP
 ENTIDAD : MHCP
 USUARIO : DGP027

PRODUCCION 2005
 MINISTERIO DE HACIENDA Y CREDITO PUBLICO
 PROGRAMAS ESPECIFICOS
 ESTRATEGIA REDUCCION DE LA POBREZA

PAGINA: 14 de 14
 FECHA: 27/02/2006
 HORA: 03:03:13 PM
 REPORTE: PRPSIEP125A

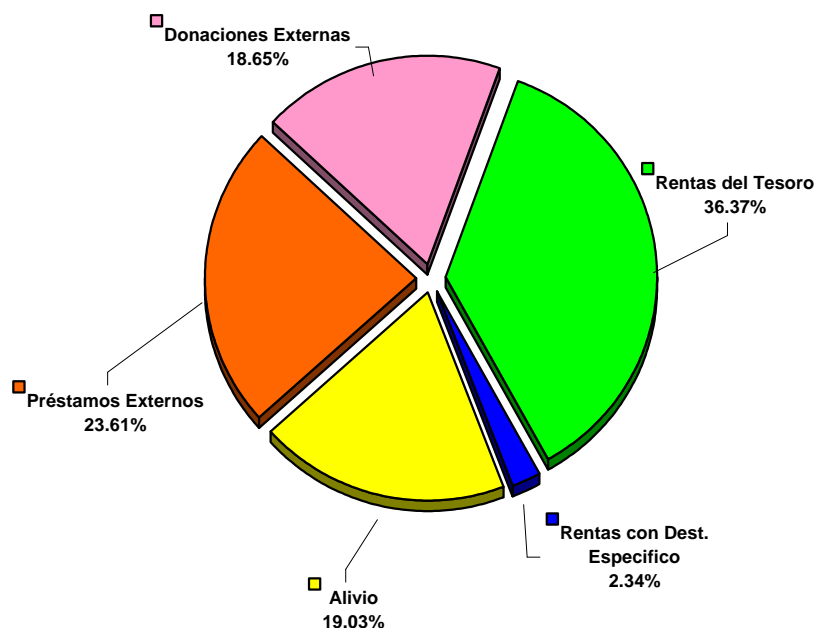
ACTUALIZADO Y DEVENGADO (CORDOBAS)
 DE: ENERO A: DICIEMBRE

INSTITUCION	PRESUPUESTO ACTUALIZADO	DEVENGADO		TOTAL	SALDO POR DEVENGAR
		CORRIENTE	CAPITAL		
PROCURADURÍA GENERAL DE LA REPÚBLICA	3,060,402.00	0.00	3,057,813.73	3,057,813.73	2,588.27
DEFENSA JURÍDICA DEL ESTADO	3,060,402.00	0.00	3,057,813.73	3,057,813.73	2,588.27
APOYO A LA PROCURADURÍA DEL MEDIO AMBIENTE	3,060,402.00	0.00	3,057,813.73	3,057,813.73	2,588.27
INSTITUTO NICARAGÜENSE DE FOMENTO MUNICIPAL	225,013,175.34	10,258,687.88	139,694,652.99	149,953,340.87	75,059,834.47
FOMENTO MUNICIPAL	225,013,175.34	10,258,687.88	139,694,652.99	149,953,340.87	75,059,834.47
Dirección y Coordinación Superior	1,803,179.66	2,707,373.27	0.00	2,707,373.27	-904,193.61
Servicios Administrativos y Financieros	3,584,249.72	4,189,783.84	0.00	4,189,783.84	-605,534.12
Asesoría Legal	171,032.47	260,739.45	0.00	260,739.45	-89,706.98
Comunicación y Relaciones Públicas	117,460.10	89,868.26	0.00	89,868.26	27,591.84
Gestión de la Cooperación Externa	122,076.18	151,159.96	0.00	151,159.96	-29,083.78
Servicios Informáticos y Soporte Técnico	360,191.22	281,872.73	0.00	281,872.73	78,318.49
Servicios de Auditoría Interna	215,083.68	93,462.58	0.00	93,462.58	121,621.10
Planificación del Desarrollo Institucional	288,434.62	239,236.57	0.00	239,236.57	49,198.05
Dirección de Coordinación Operativa	1,346,192.42	823,829.51	0.00	823,829.51	522,362.91
Asistencia Técnica y Asesoría en Inversión y Servicios Municipales	267,210.89	29,588.53	0.00	29,588.53	237,622.36
Asistencia Técnica y Asesoría en Planificación y Catastro Municipal	341,057.00	112,919.59	0.00	112,919.59	228,137.41
Asistencia Técnica y Asesoría en Administración Tributaria y Financiera	189,094.00	3,414.25	0.00	3,414.25	185,679.75
Asistencia Técnica y Asesoría Integral a través de Delegaciones Territoriales	1,457,209.98	1,275,439.34	0.00	1,275,439.34	181,770.64
APOYO A LAS POBLACIONES URBANAS DE ESTELÍ, MATAGALPA, JINOTEGA, OCOTAL Y SOMOTO	16,867,505.00	0.00	16,655,742.30	16,655,742.30	211,762.70
PROGRAMA DE FORTALECIMIENTO Y DESARROLLO MUNICIPAL (1086)	46,570,569.68	0.00	35,942,976.58	35,942,976.58	10,627,593.10
FORTALECIMIENTO SNIP/INIFOM	600,000.00	0.00	599,042.29	599,042.29	957.71
APOYO AL FORTALECIMIENTO MUNICIPAL EN CHONTALES (JUIGALPA, COMALAPA Y CUAPA)	3,994,142.00	0.00	2,418,433.10	2,418,433.10	1,575,708.90
SEGUNDO PROYECTO DE MUNICIPIOS RURALES (3480)	28,129,520.62	0.00	990,734.86	990,734.86	27,138,785.76
SEGUNDO PROYECTO DE MUNICIPIOS RURALES (3480)	21,037,454.00	0.00	578,000.00	578,000.00	20,459,454.00
SEGUNDO PROYECTO DE MUNICIPIOS RURALES (3480)	1,665,000.00	0.00	0.00	0.00	1,665,000.00
SEGUNDO PROYECTO DE MUNICIPIOS RURALES (3480)	61,234,612.91	0.00	48,264,945.58	48,264,945.58	12,969,667.33
PROMOCIÓN DEL EMPLEO Y GENERACIÓN DE INGRESOS EN EL ÁMBITO LOCAL (PRO-EMPLEO)	1,967,177.00	0.00	1,967,177.00	1,967,177.00	0.00
PROGRAMA DE APOYO A LA DESCENTRALIZACIÓN Y DESARROLLO LOCAL (APDEL-INIFOM)	4,987,534.00	0.00	4,580,746.09	4,580,746.09	406,787.91
PROGRAMA DE FORTALECIMIENTO DE LA GESTIÓN MUNICIPAL Y DESARROLLO LOCAL (PROGESTION)	26,208,246.19	0.00	26,208,246.19	26,208,246.19	0.00
PROYECTO DE GESTIÓN DE RIESGOS EN PROCESOS DE PLANIFICACIÓN EN 10 MUNICIPIOS DE NICARAGUA	1,488,942.00	0.00	1,488,609.00	1,488,609.00	333.00
TOTAL GENERAL	11,618,496,360.08	4,762,099,866.74	5,901,288,010.43	10,663,387,877.17	955,108,482.91

Gobierno Central
Estrategia Reducción de la Pobreza
Por Fuente de Financiamiento
Ejecución Período 2005
Córdoba

Fuente	Gasto Corriente	Gasto de Capital	Total
Rentas del Tesoro	3,056,050,150.23	822,205,957.58	3,878,256,107.81
Rentas con Destino Específico	243,543,192.29	5,974,693.89	249,517,886.18
Rentas del Tesoro / Alivio Banco Mundial	25,829,434.75	160,504,265.38	186,333,700.13
Rentas del Tesoro / Alivio BID		560,299,812.41	560,299,812.41
Rentas del Tesoro / Alivio Club de París	1,102,457,649.46	4,120,357.64	1,106,578,007.10
Rentas del Tesoro / Alivio BCIE	161,052,629.18		161,052,629.18
Rentas del Tesoro / Alivio FIDA	6,657,837.18		6,657,837.18
Rentas del Tesoro / Alivio Fondo Nórdico	8,350,000.00		8,350,000.00
Préstamos Externos	87,176,598.99	2,430,529,203.09	2,517,705,802.08
Donaciones Externas	70,982,374.66	1,917,653,720.44	1,988,636,095.10
T o t a l	4,762,099,866.74	5,901,288,010.43	10,663,387,877.17

Ejecución 2005
Estrategia Reducción de la Pobreza
Por Fuente de Financiamiento Estructura



Cuadro No.22

Gobierno Central
Transferencia Municipal
Desembolsos Período 2005
(Córdoba)

Departamentos/Municipios	<u>Recursos del Tesoro</u>		<u>Donac.Externas</u>	Total
	Corriente	Capital	Capital	
Departamento de Boaco	6,200,362.00	23,303,993.00	2,019,506.00	31,523,861.00
San José de los Remates	590,976.00	2,652,124.00	265,777.00	3,508,877.00
Boaco	848,646.00	3,394,583.00	184,545.00	4,427,774.00
Camoapa	1,093,387.00	4,373,546.00	448,025.00	5,914,958.00
Santa Lucia	972,706.00	3,345,304.00	353,868.00	4,671,878.00
Teustepe	1,416,928.00	4,699,359.00	266,008.00	6,382,295.00
San Lorenzo	1,277,719.00	4,839,077.00	501,283.00	6,618,079.00
Departamento de Carazo	11,087,186.00	26,485,791.00	2,131,987.00	39,704,964.00
San Marcos	1,830,542.00	4,866,421.00	291,263.00	6,988,226.00
Jinotepe	865,748.00	3,462,990.00	188,265.00	4,517,003.00
Dolores	946,724.00	2,516,828.00	283,844.00	3,747,396.00
Diriamba	1,016,987.00	4,067,950.00	221,153.00	5,306,090.00
El Rosario	1,490,215.00	2,235,322.00	305,314.00	4,030,851.00
La Paz de Carazo	2,302,422.00	3,453,634.00	471,720.00	6,227,776.00
Santa Teresa	1,715,514.00	4,002,866.00	248,703.00	5,967,083.00
La Conquista	919,034.00	1,879,780.00	121,725.00	2,920,539.00
Departamento de Chinandega	14,738,401.00	40,621,629.00	3,687,409.00	59,047,439.00
San Pedro del Norte	837,674.00	1,256,511.00	171,622.00	2,265,807.00
San Francisco del Norte	1,090,196.00	1,635,295.00	118,536.00	2,844,027.00
Cinco Pinos	1,052,544.00	1,725,253.00	227,646.00	3,005,443.00
Santo Tomás del Norte	1,272,220.00	1,908,371.00	260,657.00	3,441,248.00
El Viejo	1,160,722.00	4,642,886.00	475,617.00	6,279,225.00
Puerto Morazán	1,046,093.00	2,440,884.00	285,764.00	3,772,741.00
Somotillo	1,673,625.00	3,905,126.00	242,631.00	5,821,382.00
Villanueva	639,123.00	2,868,185.00	287,430.00	3,794,738.00
Chinandega	1,688,145.00	6,752,580.00	367,103.00	8,807,828.00
El Realejo	818,944.00	2,320,876.00	257,313.00	3,397,133.00
Corinto	758,597.00	3,034,390.00	310,842.00	4,103,829.00
Chichigalpa	1,098,038.00	4,392,153.00	449,932.00	5,940,123.00
Posoltega	1,602,480.00	3,739,119.00	232,316.00	5,573,915.00
Departamento de Chontales	8,561,558.00	26,788,741.00	1,953,106.00	37,303,405.00
Comalapa	893,692.00	1,340,538.00	97,170.00	2,331,400.00
San Francisco de Cuapa	1,495,677.00	3,489,913.00	216,833.00	5,202,423.00
Juigalpa	1,028,258.00	4,113,031.00	223,604.00	5,364,893.00
La Libertad	367,433.00	2,170,333.00	207,974.00	2,745,740.00
Santo Domingo	696,496.00	1,851,606.00	208,822.00	2,756,924.00
Santo Tomás	974,567.00	3,898,270.00	211,929.00	5,084,766.00
San Pedro de Lovago	746,518.00	1,984,588.00	223,819.00	2,954,925.00
Acoyapa	852,589.00	3,410,358.00	185,404.00	4,448,351.00
Villa Sandino	609,193.00	2,436,772.00	132,475.00	3,178,440.00
El Coral	897,135.00	2,093,332.00	245,076.00	3,235,543.00

Cuadro No.22

Gobierno Central
Transferencia Municipal
Desembolsos Período 2005
(Córdoba)

Departamentos/Municipios	<u>Recursos del Tesoro</u>		<u>Donac.Externas</u>	Total
	Corriente	Capital	Capital	
Departamento de Estelí	8,639,364.00	19,655,610.00	2,012,047.00	30,307,021.00
Pueblo Nuevo	1,913,325.00	3,336,543.00	228,327.00	5,478,195.00
Condega	1,731,438.00	4,174,746.00	484,023.00	6,390,207.00
Estelí	1,468,852.00	5,875,411.00	601,876.00	7,946,139.00
San Juan de Limay	1,494,680.00	2,540,636.00	330,701.00	4,366,017.00
La Trinidad	818,005.00	1,908,677.00	118,588.00	2,845,270.00
San Nicolas	1,213,064.00	1,819,597.00	248,532.00	3,281,193.00
Departamento de Granada	6,057,842.00	17,518,863.00	1,932,156.00	25,508,861.00
Diriá	1,356,037.00	2,034,056.00	277,825.00	3,667,918.00
Diriomo	2,175,229.00	5,075,532.00	594,213.00	7,844,974.00
Granada	1,604,534.00	6,418,136.00	657,473.00	8,680,143.00
Nandaime	922,042.00	3,991,139.00	402,645.00	5,315,826.00
Departamento de Jinotega	13,503,097.00	37,947,320.00	3,023,222.00	54,473,639.00
Wiwili de Jinotega	2,799,335.00	6,531,781.00	764,701.00	10,095,817.00
El Cúa	2,524,643.00	6,405,535.00	388,390.00	9,318,568.00
Santa María de Pantasma	1,513,810.00	6,570,182.00	662,498.00	8,746,490.00
San Rafael del Norte	1,148,152.00	3,368,389.00	196,433.00	4,712,974.00
San Sebastián de Yalí	1,577,536.00	3,680,916.00	228,700.00	5,487,152.00
La Concordia	1,204,007.00	1,806,010.00	246,676.00	3,256,693.00
Jinotega	901,214.00	5,304,243.00	269,886.00	6,475,343.00
San José de Bocay	1,834,400.00	4,280,264.00	265,938.00	6,380,602.00
Departamento de León	13,153,446.00	42,933,772.00	3,107,053.00	59,194,271.00
Achuapa	1,573,402.00	2,460,103.00	330,551.00	4,364,056.00
El Sauce	1,550,356.00	4,276,628.00	253,427.00	6,080,411.00
Santa Rosa del Peñón	1,358,745.00	2,038,118.00	147,736.00	3,544,599.00
El Jicaral	2,028,568.00	5,166,660.00	589,662.00	7,784,890.00
Larreynaga-Malpaisillo	983,098.00	3,932,392.00	213,784.00	5,129,274.00
Télica	848,530.00	3,694,120.00	197,568.00	4,740,218.00
Quezalaguaque	1,251,021.00	3,343,436.00	199,822.00	4,794,279.00
León	2,109,997.00	8,439,989.00	458,838.00	11,008,824.00
La Paz Centro	1,226,529.00	4,906,116.00	502,581.00	6,635,226.00
Nagarote	223,200.00	4,676,210.00	213,084.00	5,112,494.00
Departamento de Madriz	12,764,149.00	21,899,221.00	2,593,593.00	37,256,963.00
Somoto	1,774,834.00	5,141,280.00	566,787.00	7,482,901.00
Totogalpa	1,211,277.00	1,816,914.00	248,166.00	3,276,357.00
Telpaneca	1,662,508.00	2,493,763.00	340,614.00	4,496,885.00
San Juan de Rio Coco	1,437,201.00	2,155,803.00	156,267.00	3,749,271.00
Palacaguina	1,660,376.00	2,490,563.00	340,177.00	4,491,116.00
Yalaguina	1,123,532.00	1,959,265.00	252,640.00	3,335,437.00

Cuadro No.22

Gobierno Central
Transferencia Municipal
Desembolsos Período 2005
(Córdoba)

Departamentos/Municipios	<u>Recursos del Tesoro</u>		<u>Donac.Externas</u>	Total
	Corriente	Capital	Capital	
San Lucas	1,631,147.00	2,446,722.00	334,189.00	4,412,058.00
Las Sabanas	1,130,188.00	1,695,283.00	231,553.00	3,057,024.00
San José de Cusmapa	1,133,086.00	1,699,628.00	123,200.00	2,955,914.00
Departamento de Managua	18,584,829.00	47,517,406.00	3,806,211.00	69,908,446.00
San Francisco Libre	826,308.00	2,159,009.00	129,837.00	3,115,154.00
Tipitapa	1,704,665.00	6,818,657.00	698,502.00	9,221,824.00
Mateare	1,237,086.00	4,948,346.00	269,015.00	6,454,447.00
Villa el Carmen	1,379,285.00	5,517,141.00	299,938.00	7,196,364.00
Ciudad Sandino	269,868.00	5,653,924.00	485,466.00	6,409,258.00
Managua	10,466,734.00	9,791,543.00	881,069.00	21,139,346.00
Ticuantepé	332,606.00	4,919,312.00	430,405.00	5,682,323.00
El Crucero	1,354,752.00	3,161,090.00	370,081.00	4,885,923.00
San Rafael del Sur	1,013,525.00	4,548,384.00	241,898.00	5,803,807.00
Departamento de Masaya	14,652,148.00	37,743,642.00	3,463,708.00	55,859,498.00
Nindirí	233,586.00	4,894,151.00	420,203.00	5,547,940.00
Masaya	1,829,280.00	7,317,121.00	397,794.00	9,544,195.00
Tisma	1,661,731.00	2,602,547.00	349,465.00	4,613,743.00
La Concepción	1,984,379.00	5,173,713.00	586,619.00	7,744,711.00
Masatepe	2,039,660.00	4,759,205.00	295,695.00	7,094,560.00
Nandasmo	2,155,791.00	3,484,979.00	245,328.00	5,886,098.00
Catarina	2,142,525.00	4,999,226.00	585,279.00	7,727,030.00
San Juan de Oriente	1,136,597.00	2,309,801.00	282,438.00	3,728,836.00
Niquinohomo	1,468,599.00	2,202,899.00	300,887.00	3,972,385.00
Departamento de Matagalpa	19,152,708.00	64,101,815.00	4,384,850.00	87,639,373.00
Rancho Grande	2,212,022.00	3,530,002.00	470,569.00	6,212,593.00
Rio Blanco	1,003,869.00	6,917,696.00	344,523.00	8,266,088.00
El Tuma La Dalia	2,353,563.00	10,619,225.00	564,211.00	13,536,999.00
San Isidro	1,174,657.00	2,807,531.00	326,348.00	4,308,536.00
Sébaco	1,320,313.00	5,281,252.00	287,114.00	6,888,679.00
Matagalpa	1,767,647.00	7,070,597.00	384,392.00	9,222,636.00
San Ramón	1,076,806.00	2,512,549.00	156,107.00	3,745,462.00
Matiguas	850,231.00	6,958,153.00	339,601.00	8,147,985.00
Muy Muy	1,605,839.00	3,746,958.00	232,803.00	5,585,600.00
Esquipulas	740,934.00	3,952,432.00	384,631.00	5,077,997.00
San Dionisio	2,178,428.00	3,267,642.00	446,316.00	5,892,386.00
Terrabona	1,656,650.00	2,590,774.00	184,729.00	4,432,153.00
Ciudad Darío	1,211,749.00	4,847,004.00	263,506.00	6,322,259.00

Cuadro No.22

Gobierno Central
Transferencia Municipal
Desembolsos Período 2005
(Córdoba)

Departamentos/Municipios	<u>Recursos del Tesoro</u>		<u>Donac.Externas</u>	Total
	Corriente	Capital	Capital	
Departamento de Nueva Segovia	17,340,645.00	39,333,131.00	4,011,122.00	60,684,898.00
Jalapa	1,683,374.00	7,554,456.00	401,771.00	9,639,601.00
Murra	1,810,031.00	2,966,297.00	391,428.00	5,167,756.00
El Jicaro	1,647,058.00	3,843,137.00	449,932.00	5,940,127.00
San Fernando	940,387.00	2,469,930.00	279,482.00	3,689,799.00
Mozonte	1,266,633.00	1,899,950.00	137,721.00	3,304,304.00
Dipilto	1,443,914.00	2,390,870.00	314,268.00	4,149,052.00
Macuelizo	1,231,470.00	2,152,718.00	277,341.00	3,661,529.00
Santa María	1,356,774.00	2,035,161.00	277,976.00	3,669,911.00
Ocotol	812,934.00	3,251,737.00	176,780.00	4,241,451.00
Ciudad Antigua	1,433,585.00	2,150,378.00	293,712.00	3,877,675.00
Quilali	1,910,967.00	4,458,922.00	522,025.00	6,891,914.00
Wiwilí de Nueva Segovia	1,803,518.00	4,159,575.00	488,686.00	6,451,779.00
Región Autónoma Atlántico Norte	15,910,277.00	44,707,907.00	3,278,882.00	63,897,066.00
Waspan	3,310,516.00	7,724,537.00	904,343.00	11,939,396.00
Puerto Cabezas	1,133,975.00	4,535,601.00	464,656.00	6,134,232.00
Rosita	1,637,270.00	3,820,298.00	237,360.00	5,694,928.00
Bonanza	1,631,422.00	3,806,649.00	236,512.00	5,674,583.00
Waslala	1,600,504.00	9,160,567.00	468,019.00	11,229,090.00
Siuna	3,720,474.00	8,681,107.00	539,368.00	12,940,949.00
Prinzapolka	2,045,723.00	4,773,355.00	296,574.00	7,115,652.00
Mulukukú	830,393.00	2,205,793.00	132,050.00	3,168,236.00
Región Autónoma Atlántico Sur	17,813,405.00	55,037,605.00	4,115,667.00	76,966,677.00
Paiwas	2,202,166.00	8,808,662.00	478,880.00	11,489,708.00
La Cruz de Rio Grande	2,806,368.00	6,548,191.00	406,847.00	9,761,406.00
Desembocadura de la Cruz de Rio Grande	1,153,430.00	1,730,145.00	236,314.00	3,119,889.00
Laguna de Perlas	2,253,253.00	3,379,878.00	461,645.00	6,094,776.00
El Tortuguero	1,394,212.00	5,576,846.00	303,185.00	7,274,243.00
El Rama	930,878.00	3,723,511.00	202,428.00	4,856,817.00
El Ayote	1,122,529.00	5,037,558.00	504,831.00	6,664,918.00
Muelle de Los Bueyes	1,485,570.00	3,466,328.00	215,367.00	5,167,265.00
Kukra Hill	539,487.00	2,157,949.00	117,316.00	2,814,752.00
Corn Island	1,025,106.00	4,100,423.00	222,919.00	5,348,448.00
Bluefields	1,863,613.00	8,088,928.00	815,628.00	10,768,169.00
Nueva Guinea				
Departamento de Rio San Juan	7,183,507.00	18,094,254.00	1,207,210.00	26,484,971.00
Morrito	1,166,931.00	1,750,396.00	126,880.00	3,044,207.00
El Almendro	1,676,655.00	3,912,195.00	243,069.00	5,831,919.00
San Miguelito	1,703,024.00	3,973,723.00	246,892.00	5,923,639.00
San Carlos	1,383,108.00	5,532,434.00	300,769.00	7,216,311.00
El Castillo	841,150.00	1,962,682.00	229,779.00	3,033,611.00
San Juan de Nicaragua	412,639.00	962,824.00	59,821.00	1,435,284.00

Cuadro No.22

Gobierno Central
Transferencia Municipal
Desembolsos Período 2005
(Córdoba)

Departamentos/Municipios	<u>Recursos del Tesoro</u>		<u>Donac.Externas</u>	Total
	Corriente	Capital	Capital	
Departamento de Rivas	10,507,378.00	30,790,360.00	2,263,080.00	43,560,818.00
Tola	954,290.00	4,993,967.00	258,701.00	6,206,958.00
Belén	2,058,601.00	3,087,902.00	223,831.00	5,370,334.00
Potosí	867,375.00	2,976,988.00	167,198.00	4,011,561.00
Buenos Aires	869,999.00	2,029,999.00	237,660.00	3,137,658.00
Moyogalpa	895,399.00	2,089,263.00	244,598.00	3,229,260.00
Altagracia	1,746,816.00	4,075,904.00	253,241.00	6,075,961.00
San Jorge	827,803.00	2,387,964.00	263,537.00	3,479,304.00
Rivas	949,602.00	3,798,404.00	206,499.00	4,954,505.00
San Juan del Sur	608,238.00	2,432,951.00	249,231.00	3,290,420.00
Cárdenas	729,255.00	2,917,018.00	158,584.00	3,804,857.00
T O T A L	215,850,302.00	594,481,060.00	48,990,809.00	859,322,171.00

Cuadro No. 23

Gobierno Central
Universidades y Centros de Educación Técnica Superior
Ejecución Transferencia - Enero/Diciembre 2005
(Córdobas)

Universidad	<u>Recursos del Tesoro</u>		Total
	Corriente	Capital	
Universidad Nacional Autónoma de Nicaragua - Managua (UNAN-MANAGUA)	254,599,581.84	52,851,809.14	307,451,390.98
Universidad Nacional Autónoma de Nicaragua - León (UNAN- LEON)	149,167,270.20	30,965,330.08	180,132,600.28
Universidad Nacional de Ingeniería (UNI)	134,322,535.44	27,883,741.84	162,206,277.28
Universidad Nacional Agraria (UNA)	72,814,090.92	15,115,329.00	87,929,419.92
Universidad Centroamericana (UCA)	54,092,192.52	11,228,888.24	65,321,080.76
Universidad Politécnica de Nicaragua (UPOLI)	36,559,575.36	7,589,327.82	44,148,903.18
Bluefields Indian & Caribbean University (BICU)	23,186,716.68	4,813,283.32	28,000,000.00
Universidad de las Regiones Autónomas de la Costa Atlántica (URACAN)	23,186,716.68	4,813,283.32	28,000,000.00
Escuela Internacional de Agricultura (EIAG)	14,661,842.04	3,043,622.00	17,705,464.04
Universidad Católica Agropecuaria del Trópico Seco (UCATSE)	13,064,631.96	2,712,060.32	15,776,692.28
Secretaría Técnica del CNU	8,744,846.28	1,815,324.84	10,560,171.12
TOTAL	784,399,999.92	162,831,999.92	947,231,999.84

Cuadro No. 24

GOBIERNO CENTRAL
DONACIONES Y PRESTAMOS EXTERNOS POR ORIGEN
Ejecución Período 2005
Córdoba

CONCEPTO	Presupuesto Inicial	Presupuesto Actualizado	Devengado Acumulado
PRESTAMOS	3,112,352,299.00	4,743,505,093.09	3,330,353,395.74
1. PRESTAMOS LIQUIDOS	727,019,597.00	727,019,597.00	0.00
BANCO INTERAMERICANO DE DESARROLLO - BID	162,500,000.00	162,500,000.00	0.00
Programa Sectorial Fiscal No. 1497	162,500,000.00	162,500,000.00	0.00
Servicio de la Deuda Pública Externa	0.00	0.00	0.00
BANCO MUNDIAL	564,519,597.00	564,519,597.00	0.00
Programa de Apoyo para la Reducción de la Pobreza PRSC I -3850 NI	564,519,597.00	564,519,597.00	0.00
2. PRESTAMOS ATADOS	2,385,332,702.00	4,016,485,496.09	3,330,353,395.74
BANCO CENTROAMERICANO DE INTEGRACIÓN ECONÓMICA - BCIE	180,041,935.00	299,425,740.58	259,173,483.24
BANCO INTERAMERICANO DE DESARROLLO - BID	1,179,928,495.00	1,946,177,413.73	1,586,026,089.33
BANCO MUNDIAL	715,426,909.00	1,199,135,007.51	993,285,965.20
FONDO DE DESARROLLO NÓRDICO	33,776,112.00	33,776,112.00	2,467,650.95
FONDO INTERNACIONAL DE DESARROLLO AGRÍCOLA -FIDA	40,093,506.00	43,537,519.00	27,331,505.80
GOBIERNO DE ESPAÑA	137,116,896.00	261,452,098.86	253,377,098.86
INTERNATIONAL COOPERATION DEVELOPMENT - ICDF	5,000,000.00	5,000,000.00	0.00
KREDITANSTALT FUR WIEDERAUFBAU	0.00	79,599,800.00	76,178,226.82
THE OPEP FUND FOR INTERNATIONAL DEVELOPMENT	93,948,849.00	148,381,804.41	132,513,375.54
DONACIONES	2,002,220,046.00	3,475,729,916.44	3,074,404,406.41
1. DONACIONES LIQUIDAS	335,380,000.00	533,403,670.00	598,028,653.67
BANCO INTERAMERICANO DE DESARROLLO - BID	24,760,000.00	24,760,000.00	0.00
Apoyo Presupuestario	24,760,000.00	24,760,000.00	0.00
Servicio de la Deuda Pública Externa	0.00	0.00	0.00
GOBIERNO DE FINLANDIA	33,400,000.00	33,400,000.00	30,771,496.56
Donación Gobierno de Finlandia	33,400,000.00	33,400,000.00	30,771,496.56
GOBIERNO DE HOLANDA	160,320,000.00	160,320,000.00	184,628,375.78
Donación Gobierno de Holanda	160,320,000.00	160,320,000.00	184,628,375.78
GOBIERNO DE NORUEGA	0.00	0.00	50,509,363.19
Donación Gobierno de Noruega	0.00	0.00	50,509,363.19
GOBIERNO DE SUECIA	116,900,000.00	116,900,000.00	126,655,764.67
Donación Gobierno de Suecia	116,900,000.00	116,900,000.00	126,655,764.67
UNION EUROPEA	0.00	198,023,670.00	195,785,429.58
Donación Unión Europea	0.00	198,023,670.00	195,785,429.58
GOBIERNO DEL REINO UNIDO	0.00	0.00	9,678,223.89
Donación del Reino Unido	0.00	0.00	9,678,223.89
2. DONACIONES ATADAS	1,666,840,046.00	2,942,326,246.44	2,476,375,752.74
ACDI - CANADA	13,320,000.00	15,667,485.75	5,113,965.58
AGENCY FOR INTERNATIONAL DEVELOPMENT	50,982,265.00	57,491,253.83	42,271,671.59
AID/CATIE	2,620,000.00	2,620,000.00	2,620,000.00
AMIGOS DE LA TIERRA DE ESPAÑA	2,500,000.00	2,500,000.00	0.00

Cuadro No. 24

GOBIERNO CENTRAL
DONACIONES Y PRESTAMOS EXTERNOS POR ORIGEN
Ejecución Período 2005
Córdoba

CONCEPTO	Presupuesto Inicial	Presupuesto Actualizado	Devengado Acumulado
ASDI - SUECIA	23,475,772.00	64,273,968.42	60,256,372.84
BANCO CENTROAMERICANO DE INTEGRACIÓN ECONÓMICA - BCIE	29,120,280.00	35,553,032.00	9,465,633.94
BANCO INTERAMERICANO DE DESARROLLO - BID	24,664,500.00	42,313,248.40	34,858,385.03
BANCO MUNDIAL	30,043,012.00	129,346,873.00	99,207,715.96
BOMBEROS SIN FRONTERAS DE ESPAÑA	0.00	10,200.00	10,200.00
BOMBEROS EN ACCION - ESPAÑA	0.00	11,600.00	11,600.00
CARE INTERNACIONAL	2,270,500.00	2,270,500.00	1,455,344.76
CATIE	3,160,300.00	3,160,300.00	1,093,819.63
COMITÉ SUIZO	21,685,320.00	28,169,460.55	17,421,285.41
CONFEDERACIÓN DE OBREROS Y SAMARITANOS DE ALEMANIA A.S.B.	2,209,900.00	2,209,900.00	1,630,567.14
COOPERACIÓN ESPAÑOLA - AECI	8,044,604.00	9,266,678.36	1,961,149.21
COSUDE/SUIZA	0.00	22,726,327.46	22,369,928.05
3 F DINAMARCA	0.00	2,235,500.00	2,235,500.00
FINLANDIA/FSS	2,856,053.00	11,169,209.93	10,175,089.76
FONDO DE LAS NACIONES UNIDOS PARA LA NIÑEZ - UNICEF	23,622,952.00	28,282,629.09	24,958,680.50
FONDO DE LAS NACIONES UNIDAS PARA LA POBLACIÓN	21,882,582.00	21,882,582.00	18,552,582.00
FONDO INTERNACIONAL DE DESARROLLO AGRÍCOLA - FIDA	828,338.00	828,338.00	0.00
FONDO MULTILATERAL DE INVERSIÓN	6,838,300.00	6,838,300.00	3,083,427.19
FONDO MUNDIAL DE REHABILITACIÓN	29,150,037.00	27,972,739.66	27,934,315.35
FONDO MUNDIAL PARA EL MEDIO AMBIENTE	3,235,894.00	3,235,894.00	2,197,031.52
FUNDACIÓN NICARAGUENSE AMERICANA USA	8,035,784.00	12,446,697.62	12,446,697.62
FUNDACION CETEMMSA	0.00	824,353.37	823,789.65
GOBIERNO DE ALEMANIA	1,000,000.00	3,769,368.90	3,769,368.90
GOBIERNO DE AUSTRIA	0.00	4,201,337.03	2,798,202.54
GOBIERNO DE DINAMARCA	97,441,126.00	228,722,135.46	196,463,389.01
GOBIERNO DE ESPAÑA	25,561,523.00	32,723,686.36	23,315,171.84
GOBIERNO DE ESTADOS UNIDOS DE AMÉRICA	2,500,000.00	8,660,774.18	5,181,626.50
GOBIERNO DE FINLANDIA	68,326,900.00	70,090,255.22	59,126,615.50
GOBIERNO DE GRAN BRETAÑA	741,975.00	1,277,539.86	463,792.30
GOBIERNO DE HOLANDA	78,615,747.00	165,606,828.35	110,141,055.77
GOBIERNO DE ITALIA	5,000,000.00	7,213,922.91	5,267,843.77
GOBIERNO DE JAPÓN	313,796,263.00	480,677,795.67	454,966,799.18
GOBIERNO DE LA REPÚBLICA CHECA	3,663,000.00	3,663,000.00	3,662,993.42

Cuadro No. 24

GOBIERNO CENTRAL
DONACIONES Y PRESTAMOS EXTERNOS POR ORIGEN
Ejecución Período 2005
Córdoba

CONCEPTO	Presupuesto Inicial	Presupuesto Actualizado	Devengado Acumulado
GOBIERNO DE LUXENBURGO	43,292,317.00	43,292,317.00	34,797,983.49
GOBIERNO DE NORUEGA	16,920,607.00	26,545,357.99	24,777,387.83
GOBIERNO DE SUECIA	11,330,000.00	17,742,370.09	15,744,370.09
GOBIERNO DE FRANCIA	0.00	10,671,565.23	8,654,600.00
GOBIERNO DE TAIWAN	1,960,200.00	56,065,216.16	52,888,652.93
GOBIERNOS BILATERALES FONSALUD	0.00	53,155,158.90	51,358,510.62
GTZ	24,978,928.00	31,093,804.27	29,851,923.28
HOLANDA /FSS	0.00	121,302,548.25	83,339,819.02
KREDITANSTALT FUR WIEDERAUFBAU	61,605,000.00	77,309,406.77	57,448,878.10
MOVIMONDO	2,067,200.00	2,067,200.00	2,067,200.00
NORUEGA/FSS	0.00	29,776,100.00	28,966,614.60
ORGANIZACIÓN DE ESTADOS AMERICANOS - OEA	4,150,000.00	4,150,000.00	1,355,618.22
ORGANIZACIÓN INTERNACIONAL DE ENERGÍA ATÓMICA	1,690,000.00	1,690,000.00	0.00
ORGANIZACIÓN INTERNACIONAL DEL CAFÉ	960,403.00	1,133,195.00	927,520.08
ORGANIZACIÓN PANAMERICANA DE LA SALUD - OPS	7,500,000.00	7,500,000.00	7,499,999.07
ORGANIZACIÓN PARA LA ALIMENTACIÓN Y AGRICULTURA	9,657,500.00	9,657,500.00	5,136,267.18
ORGANIZACIÓN INTERNACIONAL DEL TRABAJO	0.00	1,711,904.83	1,711,904.83
OTROS DONANTES	239,000.00	239,000.00	212,389.93
PROGRAMA DE LAS NACIONES UNIDAS PARA EL DESARROLLO - PNUD	24,507,858.00	38,920,667.72	30,755,696.49
PROGRAMA MUNDIAL DE ALIMENTOS - PMA	129,214,498.00	138,008,376.89	138,008,375.89
RADDA BARNEN - SUECIA	2,478,368.00	2,478,368.00	2,391,113.02
SAVE THE CHILDREN	7,408,750.00	8,121,346.73	5,510,235.86
SOLIDARIDAD INTERNACIONAL - ESPAÑA	2,108,700.00	2,108,700.00	254,919.85
SUIZA/FSS	0.00	135,216,447.94	114,491,344.60
U N E S C O	0.00	404,558.00	0.00
UNIÓN EUROPEA	407,577,790.00	582,051,421.29	510,912,816.30
TOTAL	5,114,572,345.00	8,219,235,009.53	6,404,757,802.15

SUBSISTEMA : SIEP
 APLICACION : SIEP
 ENTIDAD : MHCP
 USUARIO : DGP027

PRODUCCION 2005
 MINISTERIO DE HACIENDA Y CREDITO PUBLICO
 EJECUCION DE PRESTAMOS Y DONACIONES EXTERNAS POR ORIGEN

PAGINA: 1 de 16
 FECHA: 03/04/2006
 HORA: 09:32:55 AM
 REPORTE: PRPSIEP126C

DE: ENERO A: DICIEMBRE

CONCEPTO	PRESUPUESTO INICIAL	PRESUPUESTO ACTUALIZADO	DEVENGADO ACUMULADO
PRESTAMOS	2,385,332,702.00	4,016,485,496.09	3,330,353,395.74
BANCO INTERAMERICANO DE DESARROLLO - BID-	1,179,928,495.00	1,946,177,413.73	1,586,026,089.33
ALBERGUES Y HOGARES (MIFAM/FISE)	1,526,800.00	2,559,261.94	2,559,261.94
APOYO A LA INNOVACION TECNOLÓGICA EN NICARAGUA	28,207,900.00	43,741,162.00	41,878,434.97
APOYO A LA MODERNIZACIÓN DE HOSPITALES BID1027/SF-NI	0.00	85,377,058.73	81,542,349.38
ATENCIÓN A EMERGENCIAS	5,038,300.00	5,038,300.00	0.00
CENTROS DE SALUD (MINSA/FISE)	3,224,500.00	3,756,518.38	3,756,518.38
CENTROS INFANTILES (MIFAM/FISE)	1,023,000.00	1,023,000.00	652,009.93
CONSTRUCCION Y REHABILITACION DE HOSPITALES NACIONALES	18,065,250.00	18,065,250.00	3,135,104.08
CONSTRUCCIÓN CARRETERA ESQUIPULAS - MUY MUY (FACTIBILIDA	3,696,300.00	3,696,300.00	0.00
CONSTRUCCIÓN DE CARRETERA SAN RAFAEL DEL NORTE - YALÍ (F/	1,329,722.00	1,329,722.00	0.00
DESARROLLO INSTITUCIONAL FISE	10,105,000.00	18,695,745.87	18,138,889.65
DESARROLLO Y FUNCIONAMIENTO DE LA CENTRALIZACION DEL SIS	6,460,855.00	22,163,218.74	22,163,180.88
DISEÑO PARA ADOQUINADO DE JUIGALPA - LA LIBERTAD - SANTO C	2,835,900.00	2,835,900.00	0.00
DISEÑO PARA ADOQUINADO DE JUIGALPA - PUERTO DIAZ	1,890,622.00	1,890,622.00	0.00
DISEÑO PARA LA REHAB. Y MEJORAMIENTO DE LA CARRETERA GR/	979,020.00	979,020.00	0.00
Dirección General de Ingresos	0.00	365.47	365.47
EDUCACIÓN TERCARIA FASE II	5,827,500.00	5,827,500.00	0.00
EFICIENCIA Y TRANSPARENCIA EN LAS CONTRATACIONES DEL ESTA	5,226,713.00	18,425,741.25	17,985,459.34
ELECTRIFICACIÓN RURAL EN SEIS DEPARTAMENTOS (BID -1017-SF-N	10,263,800.00	25,034,237.03	25,034,237.03
ELECTRIFICACIÓN RURAL PARA EL DESARROLLO LECHERO EN BOAC	10,903,500.00	31,128,285.70	31,128,285.60
ENERGÍA ELÉCTRICA RURAL	98,200.00	98,200.00	0.00
ESTUDIO Y DISEÑO PARA LA REHAB. DE LA CARRETERA EMP. PUER	874,125.00	874,125.00	0.00
ESTUDIO Y DISEÑO PARA LA REHAB. DE LA CARRETERA LAS ESQUI	1,048,250.00	1,048,250.00	0.00
ESTUDIO Y DISEÑO PARA LA REHAB. Y MEJORAMIENTO DE CARRETE	1,835,663.00	1,835,663.00	0.00
ESTUDIO Y DISEÑO PARA LA REHAB. Y MEJORAMIENTO DE LA CARF	1,898,000.00	1,898,000.00	0.00
ESTUDIO Y DISEÑO PARA LA REHABILITACION DE LA CARRETERA JII	624,375.00	624,375.00	0.00
FORTALECIMIENTO DE LA GESTIÓN DE COMERCIO EXTERIOR DE NICA	15,640,000.00	24,640,000.00	21,836,178.73
FORTALECIMIENTO DE LAS CAPACIDADES LOCALES	666,000.00	15,292,445.71	15,292,445.71
FORTALECIMIENTO INSTITUCIONAL AL SECTOR SALUD	11,032,586.00	11,032,586.00	4,792,480.24
INFRAESTRUCTURA MUNICIPAL	10,148,800.00	10,148,800.00	9,212,779.28
MEJORAMIENTO DE UNIDADES DE SALUD DE ATENCION PRIMARIA	13,497,647.00	13,497,647.00	6,453,267.81
MODERNIZACIÓN Y ACREDITACIÓN DE LA EDUCACIÓN TERCARIA	4,878,450.00	4,878,450.00	2,992,970.55
MONITOREO Y MODELAJE DEL LAGO DE MANAGUA No. 978/SF-NI	800,000.00	800,000.00	595,836.24
OBRAS VIALES	14,364,400.00	104,206,748.09	104,206,748.09
OTROS SERVICIOS COMUNITARIOS	3,137,400.00	3,137,400.00	2,322,007.76
PLAN VIAL DE COMPETITIVIDAD ZONA III (LEON, MATA GALPA Y JINO	15,955,695.00	15,955,695.00	0.00
PREPARACIÓN DEL PROGRAMA DE LA REFORMA EDUCATIVA, PPRE	616,050.00	7,280,162.99	6,676,512.15
PREPARACIÓN DEL PROGRAMA DE LA REFORMA EDUCATIVA, PPRE	13,004,648.00	21,525,643.32	21,077,032.57
PROGRAMA DE AMPLIACION DE COBERTURA	13,208,964.00	13,208,964.00	13,164,543.81
PROGRAMA DE APOYO A LA SECRETARÍA DE COORDINACIÓN Y EST	1,758,895.00	1,758,895.00	0.00
PROGRAMA DE ATENCIÓN INTEGRAL A NIÑOS/AS Y ADOLESCENTES	3,000,000.00	3,000,000.00	0.00
PROGRAMA DE ATENCIÓN INTEGRAL A LA NIÑEZ NICARAGUENSE (P	66,600,000.00	81,800,000.00	80,780,559.02
PROGRAMA DE DESARROLLO LOCAL EN LA COSTA ATLÁNTICA	17,302,600.00	50,540,758.94	46,921,155.37
PROGRAMA DE EDUCACIÓN BÁSICA PARA JOVENES Y ADULTOS, (1	29,970,000.00	81,218,380.00	76,598,116.86

SUBSISTEMA : SIEP
 APLICACION : SIEP
 ENTIDAD : MHCP
 USUARIO : DGP027

PRODUCCION 2005
 MINISTERIO DE HACIENDA Y CREDITO PUBLICO
 EJECUCION DE PRESTAMOS Y DONACIONES EXTERNAS POR ORIGEN

PAGINA: 2 de 16
 FECHA: 03/04/2006
 HORA: 09:32:55 AM
 REPORTE: PRPSIEP126C

DE: ENERO A: DICIEMBRE

CONCEPTO	PRESUPUESTO INICIAL	PRESUPUESTO ACTUALIZADO	DEVENGADO ACUMULADO
PRESTAMOS	2,385,332,702.00	4,016,485,496.09	3,330,353,395.74
BANCO INTERAMERICANO DE DESARROLLO - BID-	1,179,928,495.00	1,946,177,413.73	1,586,026,089.33
PROGRAMA DE ELECTRIFICACIÓN RURAL EN APOYO A AGLOMERAC	15,300,000.00	15,300,000.00	0.00
PROGRAMA DE FORTALECIMIENTO INSTITUCIONAL PARA LA PROTEC	0.00	1,124,770.66	994,759.22
PROGRAMA DE FORTALECIMIENTO INSTITUCIONAL PARA LA PROTEC	12,487,500.00	11,362,729.34	196,212.92
PROGRAMA DE FORTALECIMIENTO JUDICIAL Y ACCESO A LA JUSTIC	42,741,616.00	42,741,616.00	10,640,210.59
PROGRAMA DE FORTALECIMIENTO Y DESARROLLO MUNICIPAL (1086	16,000,000.00	40,738,359.68	30,133,807.75
PROGRAMA DE LETRINAS (Minsa/FISE)	8,584,700.00	13,151,775.77	13,151,775.77
PROGRAMA DE MODERNIZACION DE LA C.G.R (No. 1100/SF-NI)	7,997,257.00	7,802,342.46	4,246,517.44
PROGRAMA DE MODERNIZACION DE LA C.G.R (No. 1100/SF-NI)	3,006,567.00	2,950,523.49	513,446.31
PROGRAMA DE MODERNIZACION DE LA C.G.R (No. 1100/SF-NI)	3,436,689.00	3,433,436.35	398,281.24
PROGRAMA DE MODERNIZACION DE LA C.G.R (No. 1100/SF-NI)	4,225,312.00	4,073,356.40	2,616,869.04
PROGRAMA DE MODERNIZACION DE LA C.G.R (No. 1100/SF-NI)	1,984,175.00	2,390,341.30	662,046.01
PROGRAMA DE MODERNIZACION DE LA GESTION SERVICIOS DE AGL	0.00	5,161,396.23	0.00
PROGRAMA DE REACTIVACIÓN PRODUCTIVA RURAL (PRPR/BID-1110	138,937,500.00	163,696,079.09	163,696,079.09
PROGRAMA DE SEGURIDAD CIUDADANA	931,000.00	931,000.00	0.00
PROGRAMA DOTACION DE EQUIPAMIENTO MEDICO	4,975,278.00	4,975,278.00	2,042,638.20
PROGRAMA MULTIFASE PARA VIVIENDAS DE INTERES SOCIAL (I FASE	83,700,569.00	128,038,506.40	128,038,506.40
PROGRAMA PROMOCION, PREVENCION, EDUCACION Y COMUNICACI	5,265,113.00	4,354,751.20	4,153,820.71
PROGRAMA PROMOCION, PREVENCION, EDUCACION Y COMUNICACI	20,675,963.00	21,586,324.80	21,390,443.97
PROGRAMA SANEAMIENTO AMBIENTAL DEL LAGO Y CIUDAD DE MA	0.00	8,660,153.89	0.00
PROGRAMA SOCIOAMBIENTAL Y DESARROLLO FORESTAL II (POSAF	20,916,000.00	105,951,293.37	105,951,293.37
PROYECTO DE INFRAESTRUCTURA SOCIOECONÓMICA	2,598,700.00	4,469,357.99	4,469,357.99
PROYECTO VIAL PARA LA COMPETITIVIDAD DE LA ZONA II (No.1530/	6,009,912.00	6,009,912.00	0.00
PROYECTO VIAL PARA LA COMPETITIVIDAD DE LA ZONA II (No.1530/	86,695,600.00	86,695,600.00	1,861,850.39
PUESTOS DE SALUD (Minsa/FISE)	4,565,200.00	4,565,200.00	1,826,573.37
Programa de Apoyo a la Implementación ERCERP (PA/INIFOM)	0.00	421,675.00	421,675.00
Programa de Apoyo a la Implementación ERCERP (PA/MA GFOR)	0.00	49,284.00	49,284.00
Programa de Apoyo a la Implementación ERCERP (PA/MECD)	0.00	826,582.60	826,582.60
Programa de Apoyo a la Implementación ERCERP (PA/MIFAM)	0.00	3,642,871.20	3,423,312.63
Programa de Apoyo a la Implementación ERCERP (PA/Minsa)	0.00	6,175,660.00	6,175,660.00
Programa de Apoyo a la Implementación ERCERP (PA/SETEC)	0.00	3,882,516.43	3,882,516.43
RED DE PROTECCIÓN SOCIAL	5,733,222.00	9,505,175.99	9,501,792.37
RED DE PROTECCIÓN SOCIAL MECD	20,145,847.00	20,145,847.00	18,017,905.27
RED DE PROTECCIÓN SOCIAL MINSA	20,720,931.00	55,353,041.95	55,249,072.15
REHABILITACION DE CARRETERA PANAMERICANA (SAN BENITO- YA	0.00	1,337,320.62	1,336,507.10
REHABILITACIÓN ESCUELAS PRIMARIA Y PREESCOLARES (MECD/FISE	20,611,800.00	20,611,800.00	19,166,721.43
REHABILITACIÓN INSTITUTOS DE SECUNDARIA (MECD/FISE)	4,817,000.00	5,632,785.97	5,632,785.97
REHABILITACIÓN DE CARRETERAS (BID 1088/SF-NI)	1,200,000.00	1,200,000.00	0.00
REHABILITACIÓN DE CARRETERAS (BID 1088/SF-NI)	8,325,000.00	7,943,643.00	0.00
REHABILITACIÓN DE CARRETERAS (BID 1088/SF-NI)	4,000,000.00	4,000,000.00	0.00
REHABILITACIÓN DE CARRETERAS (BID 1088/SF-NI)	136,655,514.00	137,036,871.00	99,605,536.15
SERVICIO DE LA DEUDA PUBLICA EXTERNA	4,500,000.00	19,702,036.00	19,280,262.36
SERVICIOS DE SANIDAD AGROPECUARIA Y FORESTAL (BID-1500-SF	19,980,000.00	19,980,000.00	10,542,454.86
SISTEMAS DE AGUA POTABLE	40,464,000.00	80,582,123.61	80,582,123.61

SUBSISTEMA : SIEP
 APLICACION : SIEP
 ENTIDAD : MHCP
 USUARIO : DGP027

PRODUCCION 2005
 MINISTERIO DE HACIENDA Y CREDITO PUBLICO
 EJECUCION DE PRESTAMOS Y DONACIONES EXTERNAS POR ORIGEN

PAGINA: 3 de 16
 FECHA: 03/04/2006
 HORA: 09:32:55 AM
 REPORTE: PRPSIEP126C

DE: ENERO A: DICIEMBRE

CONCEPTO	PRESUPUESTO INICIAL	PRESUPUESTO ACTUALIZADO	DEVENGADO ACUMULADO
PRESTAMOS	2,385,332,702.00	4,016,485,496.09	3,330,353,395.74
BANCO INTERAMERICANO DE DESARROLLO - BID-	1,179,928,495.00	1,946,177,413.73	1,586,026,089.33
Servicios Aduaneros	0.00	748,551.41	748,551.41
VALORACIÓN POTENCIAL EÓLICO SANDY BAY SIRPE, MONKEY POIN	1,665,000.00	1,665,000.00	0.00
VIII CENSO DE POBLACIÓN Y IV DE VIVIENDA. CONVENIO No.1535/SF	41,510,100.00	93,702,125.37	93,702,125.37
BANCO MUNDIAL	715,426,909.00	1,199,135,007.51	993,285,965.20
ALBERGUES Y HOGARES (MIFAM/FISE)	1,729,600.00	1,729,600.00	1,546,117.05
AMPLIACIÓN DEL ACCESO A LOS SERVICIOS FINANCIEROS (No.3903,	1,000,000.00	1,247,991.05	1,247,991.05
APOYO A LA EJECUCIÓN DE LA REFORMA INSTITUCIONAL (SECEP, C	8,771,495.00	14,154,267.25	13,909,666.29
APOYO A LA FUNCIÓN DE LA PLANIFICACIÓN ESTRATEGICA-REDUC	3,973,041.00	5,027,801.33	4,707,076.59
APOYO A LA GOBERNABILIDAD Y TRANSPARENCIA - PARTICIPACIO	7,829,991.00	16,434,289.63	15,495,428.03
ATENCIÓN A EMERGENCIAS	3,899,400.00	3,899,400.00	0.00
CENTROS DE SALUD (MINSA/FISE)	2,495,600.00	2,495,600.00	867,238.50
CENTROS INFANTILES (MIFAM/FISE)	1,339,600.00	2,020,972.31	2,020,972.31
CONSOLIDACIÓN Y EXPANSIÓN DEL SISTEMA INTEGRADO DE GESTI	29,119,431.00	66,530,268.56	66,249,463.96
DESARROLLO INSTITUCIONAL FISE	16,557,000.00	16,557,000.00	10,352,358.70
EDUCACIÓN TÉCNICA AGROPECUARIA Y CAPACITACIÓN (BM-3371-I	1,708,290.00	1,708,290.00	10,022.00
ENERGÍA ELÉCTRICA RURAL	76,000.00	76,000.00	0.00
FORMULACIÓN DE POLÍTICAS FISCALES MHCP/OAFE (PS-TAC)	4,943,953.00	9,536,570.49	9,177,663.48
FORTALECIMIENTO A LAS OPERACIONES DEL INTA (BM-3371-NI)	35,000,000.00	35,000,000.00	0.00
FORTALECIMIENTO DE LA PROTECCIÓN SOCIAL	13,986,000.00	38,400,343.00	25,821,054.31
FORTALECIMIENTO DE LAS CAPACIDADES LOCALES	5,661,000.00	21,122,616.35	21,122,616.35
FORTALECIMIENTO DEL SISTEMA DE EVALUACIÓN Y SEGUIMIENTO D	4,538,605.00	4,538,605.00	2,804,112.98
FORTALECIMIENTO INSTITUCIONAL AL SECTOR SALUD	2,942,014.00	1,000,000.00	0.00
FORTALECIMIENTO Y EXPANSIÓN SISTEMA DE INVERSIÓN PÚBLICA C	1,689,288.00	3,189,288.00	3,118,026.53
II PROGRAMA DE REHABILITACIÓN Y MANTENIMIENTO DE CARRETER/	9,691,500.00	11,212,261.20	11,199,928.26
III PROGRAMA DE REHABILITACIÓN Y MANTENIMIENTO DE CARRETEF	35,576,121.00	69,094,018.31	67,950,142.95
IMPLEMENTACIÓN DE LA LEY DE SERVICIO CIVIL (PS-TAC)	6,883,521.00	13,301,779.65	11,765,110.21
INFRAESTRUCTURA MUNICIPAL	7,854,800.00	7,854,800.00	6,016,816.25
IV PROGRAMA DE REHABILITACIÓN Y MANTENIMIENTO DE CARRETEF	790,000.00	790,000.00	0.00
IV PROGRAMA DE REHABILITACIÓN Y MANTENIMIENTO DE CARRETEF	9,518,394.00	9,518,394.00	0.00
IV PROGRAMA DE REHABILITACIÓN Y MANTENIMIENTO DE CARRETEF	6,100,766.00	6,100,766.00	0.00
MEDICIONES DE NIVELES DE VIDA	8,325,000.00	8,325,000.00	5,834,754.06
MEJORAMIENTO DE CAMINOS RURALES (ADOQUINADO) (No.3464)	18,829,032.00	166,893,853.52	163,279,805.26
MEJORAMIENTO DE UNIDADES DE SALUD DE ATENCION PRIMARIA	4,995,000.00	1,500,000.00	0.00
OBRAS VIALES	14,987,300.00	38,108,193.59	38,108,193.59
OTROS SERVICIOS COMUNITARIOS	2,428,200.00	6,890,762.68	6,802,743.11
PROGRAMA DE LETRINAS (MINSA/FISE)	9,603,900.00	16,336,474.80	14,969,739.64
PROGRAMA DOTACION DE EQUIPAMIENTO MEDICO	3,081,916.00	1,500,000.00	0.00
PROGRAMA PROMOCION, PREVENCION, EDUCACION Y COMUNICACI	1,393,067.00	1,000,000.00	0.00
PROYECTO DE COMPETITIVIDAD A PRENDIZAJE E INNOVACIÓN	35,000,000.00	35,000,000.00	24,536,377.86
PROYECTO DE EDUCACIÓN PARA NICARAGUA (PA SEN)	42,488,518.00	29,018,811.99	20,670,004.66
PROYECTO DE EDUCACIÓN PARA NICARAGUA (PA SEN)	0.00	19,178,703.06	19,176,691.56
PROYECTO DE ELECTRIFICACIÓN RURAL PARA ZONAS AISLADAS (F	23,450,000.00	27,544,814.12	27,544,814.12
PROYECTO DE INFRAESTRUCTURA SOCIOECONÓMICA	3,899,400.00	3,899,400.00	1,314,804.13

SUBSISTEMA : SIEP
 APLICACION : SIEP
 ENTIDAD : MHCP
 USUARIO : DGP027

PRODUCCION 2005
 MINISTERIO DE HACIENDA Y CREDITO PUBLICO
 EJECUCION DE PRESTAMOS Y DONACIONES EXTERNAS POR ORIGEN

PAGINA: 4 de 16
 FECHA: 03/04/2006
 HORA: 09:32:55 AM
 REPORTE: PRPSIEP126C

DE: ENERO A: DICIEMBRE

CONCEPTO	PRESUPUESTO INICIAL	PRESUPUESTO ACTUALIZADO	DEVENGADO ACUMULADO
PRESTAMOS	2,385,332,702.00	4,016,485,496.09	3,330,353,395.74
BANCO MUNDIAL	715,426,909.00	1,199,135,007.51	993,285,965.20
PROYECTO DE ORDENAMIENTO DE LA PROPIEDAD (BM-3665-NI)	32,056,430.00	86,973,114.46	86,457,295.81
PROYECTO DE REFORMA DE LAS TELECOMUNICACIONES (3291)	8,325,000.00	8,325,000.00	492,008.88
PROYECTO DE REFORMA DE LAS TELECOMUNICACIONES (3291)	4,324,005.00	4,324,005.00	3,304,869.28
PROYECTO DE TECNOLOGÍA AGROPECUARIA (FASE I/BM-3371-NI)	26,874,100.00	5,182,738.00	5,136,838.71
PUESTOS DE SALUD (MINSA/FISE)	6,629,000.00	7,223,835.05	4,851,377.62
REDUCCIÓN DE LA VULNERABILIDAD ANTE DESASTRES NATURALES	29,950,000.00	85,605,461.09	74,920,616.15
REHABILITACIÓN ESCUELAS PRIMARIA Y PREESCOLARES (MECD/FISE)	48,849,700.00	62,375,813.64	62,375,813.64
REHABILITACIÓN INSTITUTOS DE SECUNDARIA (MECD/FISE)	6,824,000.00	6,824,000.00	5,921,944.31
SEGUNDO PROYECTO DE MUNICIPIOS RURALES (3480)	20,459,454.00	20,459,454.00	0.00
SEGUNDO PROYECTO DE MUNICIPIOS RURALES (3480)	1,665,000.00	1,665,000.00	0.00
SEGUNDO PROYECTO DE MUNICIPIOS RURALES (3480)	30,689,180.00	27,236,322.84	127,734.86
SEGUNDO PROYECTO DE MUNICIPIOS RURALES (3480)	54,113,682.00	57,566,539.16	44,572,162.17
SEGUNDO PROYECTO DE MUNICIPIOS RURALES / APOYO REFORMA I	0.00	760,728.49	760,728.49
SEGUNDO PROYECTO DE MUNICIPIOS RURALES / APOYO REFORMA I	0.00	2,262,983.51	2,260,525.63
SEGUNDO PROYECTO DE MUNICIPIOS RURALES. CONVENIO No.3480-	21,000,000.00	48,598,986.48	48,598,986.48
SISTEMAS DE AGUA POTABLE	26,348,300.00	46,896,355.37	46,896,355.37
UNIDAD COORDINADORA DEL PROYECTO (UCP) (PS-TAC)	5,162,315.00	9,117,734.53	8,988,974.01
FONDO INTERNACIONAL DE DESARROLLO AGRÍCOLA -FIDA-	40,093,506.00	43,537,519.00	27,331,505.80
PROGRAMA DE DESARROLLO ECONÓMICO DE LA ZONA SECA DE NI	30,042,900.00	30,042,900.00	15,215,989.24
PROYECTO DE TECNOLOGÍA AGROPECUARIA (FASE I/BM-3371-NI)	10,050,606.00	13,494,619.00	12,115,516.56
THE OPEP FUND FOR INTERNATIONAL DEVELOPMENT	93,948,849.00	148,381,804.41	132,513,375.54
ALBERGUES Y HOGARES (MIFAM/FISE)	0.00	786,577.39	786,577.39
CENTROS DE SALUD (MINSA/FISE)	1,691,600.00	3,342,807.94	2,660,743.24
CENTROS INFANTILES (MIFAM/FISE)	0.00	457,872.00	457,872.00
ENERGÍA ELÉCTRICA RURAL	1,000,000.00	4,011,779.31	4,011,779.31
OBRAS VIALES	3,000,000.00	3,000,000.00	3,000,000.00
OTROS SERVICIOS COMUNITARIOS	0.00	191,577.00	191,577.00
PROGRAMA DE LETRINAS (MINSA/FISE)	0.00	8,658,783.22	8,658,783.22
PROGRAMA DE MODERNIZACION DE LA GESTION SERVICIOS DE AGL	0.00	12,222,437.72	12,222,437.72
PROYECTO DE INFRAESTRUCTURA SOCIOECONÓMICA	5,709,000.00	10,292,128.31	10,292,128.31
PUESTOS DE SALUD (MINSA/FISE)	2,493,200.00	2,493,200.00	1,934,298.41
REHABILITACIÓN ESCUELAS PRIMARIA Y PREESCOLARES (MECD/FISE)	25,341,600.00	25,341,600.00	19,097,931.36
REHABILITACIÓN INSTITUTOS DE SECUNDARIA (MECD/FISE)	1,753,800.00	3,286,353.52	3,075,660.03
REHABILITACIÓN DE CARRETERA TIPITAPA - LAS FLORES (No.846P)	15,744,498.00	33,525,354.00	30,040,355.34
SERVICIO DE LA DEUDA PUBLICA EXTERNA	37,215,151.00	39,319,501.00	34,970,304.47
SISTEMAS DE AGUA POTABLE	0.00	1,451,833.00	1,112,927.74
FONDO DE DESARROLLO NÓRDICO	33,776,112.00	33,776,112.00	2,467,650.95
AMPLIACIÓN DE LA COBERTURA DEL PROYECTO DE ORDENAMIENTC	3,202,789.00	3,202,789.00	2,467,650.95
PROGRAMA SOCIOAMBIENTAL Y DESARROLLO FORESTAL II (POSAI)	5,036,625.00	5,036,625.00	0.00
PROYECTO VIAL PARA LA COMPETITIVIDAD DE LA ZONA II (No.1530)	25,536,698.00	25,536,698.00	0.00
BANCO CENTROAMERICANO DE INTEGRACIÓN ECONÓMICA -BCIE-	180,041,935.00	299,425,740.58	259,173,483.24
AMPLIACIÓN Y EQUIPAMIENTO PARA LA COBERTURA RURAL Y MUN	553,570.00	553,570.00	0.00

SUBSISTEMA : SIEP
 APLICACION : SIEP
 ENTIDAD : MHCP
 USUARIO : DGP027

PRODUCCION 2005
 MINISTERIO DE HACIENDA Y CREDITO PUBLICO
 EJECUCION DE PRESTAMOS Y DONACIONES EXTERNAS POR ORIGEN

PAGINA: 5 de 16
 FECHA: 03/04/2006
 HORA: 09:32:55 AM
 REPORTE: PRPSIEP126C

DE: ENERO A: DICIEMBRE

CONCEPTO	PRESUPUESTO INICIAL	PRESUPUESTO ACTUALIZADO	DEVENGADO ACUMULADO
PRESTAMOS	2,385,332,702.00	4,016,485,496.09	3,330,353,395.74
BANCO CENTROAMERICANO DE INTEGRACIÓN ECONÓMICA -BCIE-	180,041,935.00	299,425,740.58	259,173,483.24
MEJORAMIENTO DEL CAMINO SANTA CLARA - SUSUCAYAN -EL JICA	13,294,889.00	39,460,124.64	39,425,904.24
MEJORAS EN LA CARRETERA RÍO BLANCO - PUERTO CABEZAS	0.00	8,316,931.22	8,305,838.88
PROGRAMA DE ATENCIÓN INTEGRAL A LA NIÑEZ NICARAGÜENSE FA	27,000,000.00	27,000,000.00	0.00
PROGRAMA DE DESARROLLO ECONÓMICO DE LA ZONA SECA DE NI	7,976,300.00	7,976,300.00	0.00
PROGRAMA DE ELECTRIFICACIÓN RURAL EN ZONAS PRODUCTIVAS	10,078,500.00	10,078,500.00	8,350,741.76
RED DE PROTECCIÓN SOCIAL	6,502,434.00	6,502,434.00	3,930,958.08
RED DE PROTECCIÓN SOCIAL MECD	14,280,713.00	30,780,713.00	30,402,872.56
REHABILITACIÓN DE CARRETERA CHINANDEGA - GUA SAULE (No.157	100,355,529.00	168,757,167.72	168,757,167.72
KREDITANSTALT FUR WIEDERAUFBAU	0.00	79,599,800.00	76,178,226.82
Dirección y Coordinación Técnica Administrativa y Financiera de Silais	0.00	119,189.00	118,970.25
Dirección y Coordinación de los Servicios de Salud	0.00	38,953,008.93	37,087,752.94
Empresa Portuaria Nacional	0.00	20,000,000.00	20,000,000.00
Gestión Administrativa Financiera	0.00	4,063,730.71	3,648,465.37
Gestión Técnica Administrativa y Financiera	0.00	4,824,399.85	4,329,634.87
Gestión Técnica,Administrativa y Financiera, Servicios de Recuperació	0.00	11,477,047.42	10,891,515.44
Servicios de Consulta Externa	0.00	115,000.00	57,449.24
Servicios de Laboratorio y Diagnóstico	0.00	47,424.09	44,438.71
INTERNATIONAL COOPERATION DEVELOPMENT -ICDF-	5,000,000.00	5,000,000.00	0.00
PROGRAMA DE REACTIVACIÓN PRODUCTIVA RURAL (PRPR/BID-111C	5,000,000.00	5,000,000.00	0.00
GOBIERNO DE ESPAÑA	137,116,896.00	261,452,098.86	253,377,098.86
ADQUISICIÓN LANCHAS GUARDA PESCA PARA VIGILANCIA Y PROTE	4,875,000.00	4,875,000.00	0.00
AMPLIACIÓN DE CARRETERA TICUANTEPE- MASA YA- GRANADA	90,267,896.00	179,634,101.56	179,634,101.56
FORTALECIMIENTO INSTITUCIONAL DEL CONSEJO SUPREMO ELECTOI	3,200,000.00	3,200,000.00	0.00
PROGRAMA DOTACION DE EQUIPAMIENTO NO MEDICO	38,774,000.00	73,742,997.30	73,742,997.30
DONACIONES	1,666,840,046.00	2,942,326,246.44	2,476,375,752.74
FUNDACIÓN CETEMMSA	0.00	824,353.37	823,789.65
Dirección y Coordinación Vicepresidencia	0.00	824,353.37	823,789.65
PROGRAMA DE LAS NACIONES UNIDAS PARA EL DESARROLLO -PNUD-	24,507,858.00	38,920,667.72	30,755,696.49
CORREDOR BIOLÓGICO MESOAMERICANO	1,406,925.00	1,406,925.00	470,783.78
DESARROLLO DE LA HIDROELÉCTRICIDAD A PEQUEÑA ESCALA PAR	13,209,100.00	14,333,954.73	14,333,954.73
FORTALECIMIENTO DE LAS CAPACIDADES PARA LA GESTIÓN DEL M	1,419,135.00	1,817,453.74	1,817,453.73
INCORPORACIÓN DE PERSPECTIVA DE GENERO EN LA ESTADÍSTICAS	832,500.00	832,500.00	832,500.00
PROGRAMA DE SEGURIDAD CIUDADANA	0.00	1,587,889.70	1,587,889.70
PROGRAMA DE VOLUNTARIADO Y SERVICIO JUVENIL	166,500.00	166,500.00	0.00
PROGRAMA EN EFICIENCIA ENERGÉTICA PARA LOS SECTORES INDUS	1,332,000.00	1,332,000.00	0.00
SISTEMA NACIONAL DE CONCERTACIÓN, COORDINACIÓN, INFORMAC	411,368.00	7,635,614.55	7,635,614.55
TRANSFERENCIA MUNICIPAL(PROYECTOS DE INVERSIÓN)	0.00	4,077,500.00	4,077,500.00
VIII CENSO DE POBLACIÓN Y IV DE VIVIENDA. CONVENIO No.1535/SF	5,730,330.00	5,730,330.00	0.00
ORGANIZACIÓN DE ESTADOS AMERICANOS -OEA-	4,150,000.00	4,150,000.00	1,355,618.22
APOYO AL MENOR TRABAJADOR EN LA INSERCIÓN ESCOLAR	50,000.00	50,000.00	0.00
FORTALECIMIENTO SECTOR EDUCATIVO PARA PREVENCIÓN Y REDU	50,000.00	50,000.00	0.00

SUBSISTEMA : SIEP
 APLICACION : SIEP
 ENTIDAD : MHCP
 USUARIO : DGP027

PRODUCCION 2005
 MINISTERIO DE HACIENDA Y CREDITO PUBLICO
 EJECUCION DE PRESTAMOS Y DONACIONES EXTERNAS POR ORIGEN

PAGINA: 6 de 16
 FECHA: 03/04/2006
 HORA: 09:32:55 AM
 REPORTE: PRPSIEP126C

DE: ENERO A: DICIEMBRE

CONCEPTO	PRESUPUESTO INICIAL	PRESUPUESTO ACTUALIZADO	DEVENGADO ACUMULADO
DONACIONES	1,666,840,046.00	2,942,326,246.44	2,476,375,752.74
ORGANIZACIÓN DE ESTADOS AMERICANOS -OEA-	4,150,000.00	4,150,000.00	1,355,618.22
MANEJO AMBIENTAL Y DESARROLLO SOSTENIBLE DE LA CUENCA R	4,000,000.00	4,000,000.00	1,355,618.22
PROFESIONALIZACIÓN DE LOS ASESORES PEDAGÓGICOS MUNICIPA	50,000.00	50,000.00	0.00
BANCO INTERAMERICANO DE DESARROLLO -BID-	24,664,500.00	42,313,248.40	34,858,385.03
APOYO A LA PROGRAMACIÓN Y PRIORIZACIÓN SECTORIAL NI-T100:	1,000,000.00	4,624,019.29	4,060,972.88
APOYO AL SECTORIAL SOCIAL	0.00	1,967,704.05	968,242.92
Administración y Manejo de Fondos	0.00	254,628.84	254,628.84
Dirección y Coordinación, Secretaría de Coordinación y Estrategia	0.00	993,440.45	358,540.10
EFICIENCIA Y TRANSPARENCIA EN LAS CONTRATACIONES DEL ESTA	0.00	6,213,777.69	6,213,777.69
PREPARACIÓN DEL PROGRAMA DE LA REFORMA EDUCATIVA, PPRE	499,500.00	1,472,942.69	1,013,981.43
PROGRAMA DE APOYO AL MAGFOR Y DESARROLLO DE LOS FACTO	0.00	37,764.75	32,929.12
PROGRAMA DE FORTALECIMIENTO Y DESARROLLO MUNICIPAL (108	0.00	832,210.00	820,006.52
PROGRAMA PARA MEJORAM. DEL MARCO DE GARANTÍAS MOBILIAF	500,000.00	703,796.59	648,242.70
REGISTRO DEL ESTADO CIVIL DE LAS PERSONAS	665,000.00	665,000.00	0.00
SERVICIO DE LA DEUDA PUBLICA EXTERNA	22,000,000.00	22,007,950.00	18,169,878.02
Servicios Aduaneros	0.00	2,066,910.29	1,896,970.17
Tratados y Convenios Internacionales sobre el Medio Ambiente	0.00	473,103.76	420,214.64
UNESCO	0.00	404,558.00	0.00
PREPARACIÓN DEL PROGRAMA DE LA REFORMA EDUCATIVA, PPRE	0.00	206,245.00	0.00
PROGRAMA DE EDUCACIÓN BÁSICA Y CIUDADANÍA PARA TODOS-EI	0.00	198,313.00	0.00
FONDO DE LAS NACIONES UNIDAS PARA LA NIÑEZ -UNICEF-	23,622,952.00	28,282,629.09	24,958,680.50
IMPLEMENTACIÓN DEL PLAN DE ACCIÓN NACIONAL DE LA NIÑEZ Y A	344,750.00	344,750.00	295,706.93
IMPLEMENTACIÓN DEL SISTEMA NACIONAL DE DEFENSORÍA DE LAS I	300,000.00	346,504.68	346,504.68
PROGRAMA DE EDUCACIÓN BÁSICA Y CIUDADANÍA PARA TODOS-EI	963,588.00	963,588.00	632,482.06
PROGRAMA DE EDUCACIÓN BÁSICA Y CIUDADANÍA PARA TODOS-EI	1,607,487.00	2,347,237.71	2,347,237.71
PROGRAMA DE EDUCACIÓN BÁSICA Y CIUDADANÍA PARA TODOS-EI	1,309,577.00	3,972,736.12	3,972,736.12
PROGRAMA PROMOCION, PREVENCIÓN, EDUCACIÓN Y COMUNICACI	19,097,550.00	19,097,550.00	16,412,522.86
Servicio de Control del Trabajo Infantil	0.00	1,210,262.58	951,490.14
PROGRAMA MUNDIAL DE ALIMENTOS -PMA-	129,214,498.00	138,008,376.89	138,008,375.89
APOYO A FAMILIAS RURALES EN ZONAS AFECTADAS POR SEQUÍAS	23,431,500.00	31,676,273.83	31,676,272.83
ASISTENCIA ALIMENTARIA PARA PERSONAS AFECTADAS POR DESA	41,965,071.00	42,223,902.48	42,223,902.48
PROGRAMA INTEGRAL DE NUTRICION ESCOLAR (PINE)	63,817,927.00	64,108,200.58	64,108,200.58
BANCO MUNDIAL	30,043,012.00	129,346,873.00	99,207,715.96
CORREDOR BIOLÓGICO DEL ATLÁNTICO	5,798,408.00	12,417,413.35	12,417,413.33
Coordinación de Delegaciones y Descentralización	0.00	3,660.00	3,659.82
Dirección y Coordinación, Educación Radiofónica y Televisa	0.00	8,821.00	8,762.50
Dirección y Coordinación, Alfabetización y Educación Básica de Adulto	0.00	141,163.00	141,162.50
Dirección y Seguimiento San Marcos	0.00	0.00	0.00
ENCUESTAS DE MEDICIÓN DE NIVELES DE VIDA	1,012,104.00	1,012,104.00	257,455.25
IMPLEMENTACIÓN, MONITOREO, EVALUACIÓN PARA EL CRECIMIENTC	0.00	4,995,248.67	4,874,661.20
PROYECTO DE EDUCACIÓN PARA NICARAGUA (PA SEN)	0.00	82,599,736.40	75,738,909.95
PROYECTO DE ELECTRIFICACIÓN RURAL PARA ZONAS AISLADAS (F	23,232,500.00	23,232,500.00	1,513,500.00
Prospección y Políticas Educativas	0.00	993.00	992.22

SUBSISTEMA : SIEP
 APLICACION : SIEP
 ENTIDAD : MHCP
 USUARIO : DGP027

PRODUCCION 2005
 MINISTERIO DE HACIENDA Y CREDITO PUBLICO
 EJECUCION DE PRESTAMOS Y DONACIONES EXTERNAS POR ORIGEN

PAGINA: 7 de 16
 FECHA: 03/04/2006
 HORA: 09:32:55 AM
 REPORTE: PRPSIEP126C

DE: ENERO A: DICIEMBRE

CONCEPTO	PRESUPUESTO INICIAL	PRESUPUESTO ACTUALIZADO	DEVENGADO ACUMULADO
DONACIONES	1,666,840,046.00	2,942,326,246.44	2,476,375,752.74
BANCO MUNDIAL	30,043,012.00	129,346,873.00	99,207,715.96
REDUCCIÓN DE LA VULNERABILIDAD ANTE DESASTRES NATURALES	0.00	4,517,192.12	3,860,337.77
Servicios Administrativos y Financieros	0.00	418,106.46	418,101.42
Servicios de Educación Especial	0.00	0.00	0.00
Servicios de Educación Primaria	0.00	0.00	0.00
Servicios de Educación Preescolar	0.00	-65.00	-27,240.00
Servicios de Educación Secundaria	0.00	0.00	0.00
Servicios de Educación y Formación Docente	0.00	0.00	0.00
UNIÓN EUROPEA	407,577,790.00	582,051,421.29	510,912,816.30
APOYO A LAS POBLACIONES URBANAS DE ESTELÍ, MATA GALPA, JI	15,553,875.00	15,553,875.00	15,346,596.17
DESARROLLO ECONÓMICO SOCIAL EN LA ZONA NORTE Y CENTRAL	27,572,397.00	27,572,397.00	0.00
DESARROLLO ECONÓMICO SOCIAL EN WASLALA, CUA BOCA Y, TUI	30,079,884.00	30,079,884.00	30,060,148.00
DESARROLLO DE LA COSTA DEL PACÍFICO NORTE DE NICARAGUA	41,625,000.00	48,889,630.83	48,889,630.83
DESARROLLO INSTITUCIONAL FISE	999,000.00	1,270,047.18	1,270,047.18
DESARROLLO LOCAL EN EL DEPARTAMENTO DE RIVAS	33,300,000.00	33,300,000.00	5,933,152.42
FONDO DE CRÉDITO RURAL	0.00	42,358,305.93	42,358,305.93
FORTALECIMIENTO DE LA ADMINISTRACIÓN PÚBLICA NIC-B7-3100/98	1,200,000.00	1,200,000.00	0.00
FORTALECIMIENTO DEL SECTOR EDUCATIVO EN LAS ZONAS AFECTA	6,069,800.00	6,069,800.00	6,069,800.00
MEJORAMIENTO DE UNIDADES DE SALUD DE ATENCIÓN PRIMARIA	78,912,880.00	78,912,880.00	78,912,880.00
PAVIMENTACIÓN DE CARRETERA GUAYACÁN-JINOTEGA (NIC/B7-310	21,283,680.00	21,283,680.00	9,427,156.59
PROGRAMA DE APOYO A FAMILIAS POBRES RURALES	2,000,000.00	2,000,000.00	0.00
PROGRAMA DE APOYO A LAS POLÍTICAS DEL SECTOR EDUCATIVO	101,136,212.00	146,267,396.00	145,383,529.70
PROGRAMA DE APOYO AL MAGFOR Y DESARROLLO DE LOS FACTO	3,333,000.00	5,749,448.72	5,717,492.85
PROGRAMA DE FORTALECIMIENTO INSTITUCIONAL PARA LA PROTEC	0.00	166,126.26	166,126.26
PROGRAMA DE RECONSTRUCCIÓN REGIONAL PARA AMÉRICA CENTR	8,767,487.00	19,102,533.52	19,102,533.52
PROGRAMA DE RECONSTRUCCIÓN REGIONAL PARA AMÉRICA CENTR	30,966,781.00	81,847,503.20	81,847,503.20
PROGRAMA DE RECONSTRUCCIÓN REGIONAL PARA AMÉRICA CENTR	4,115,294.00	17,229,260.07	17,229,260.07
Prevención, Mitigación y Atención de Desastres	0.00	1,065,410.06	1,065,410.06
SISTEMAS DE AGUA POTABLE	662,500.00	1,533,243.52	1,533,243.52
Servicios Administrativos Financieros	0.00	600,000.00	600,000.00
ORGANIZACIÓN PANAMERICANA DE LA SALUD -OPS-	7,500,000.00	7,500,000.00	7,499,999.07
PROGRAMA PROMOCION, PREVENCIÓN, EDUCACIÓN Y COMUNICACI	7,500,000.00	7,500,000.00	7,499,999.07
FONDO INTERNACIONAL DE DESARROLLO AGRÍCOLA -FIDA-	828,338.00	828,338.00	0.00
PROYECTO DE TECNOLOGÍA AGROPECUARIA (FASE I/BM-3371-NI)	828,338.00	828,338.00	0.00
BANCO CENTROAMERICANO DE INTEGRACIÓN ECONÓMICA -BCIE-	29,120,280.00	35,553,032.00	9,465,633.94
Dirección y Coordinación, Secretaría de Coordinación y Estrategia	0.00	2,074,740.00	2,074,738.75
ESTUDIO DE FACTIBILIDAD Y DISEÑO PARA PAVIMENTACIÓN DE CAR	15,567,780.00	15,567,780.00	0.00
FORTALECIMIENTO DE LA GESTIÓN DE COMERCIO EXTERIOR DE NICA	832,500.00	5,190,512.00	4,673,340.47
PAVIMENTACIÓN CARRETERA COSTANERA LITORAL SUR	12,720,000.00	12,720,000.00	2,717,554.72
FONDO DE LAS NACIONES UNIDAS PARA LA POBLACIÓN	21,882,582.00	21,882,582.00	18,552,582.00
PROGRAMA PROMOCION, PREVENCIÓN, EDUCACIÓN Y COMUNICACI	18,552,582.00	18,552,582.00	18,552,582.00
VIII CENSO DE POBLACIÓN Y IV DE VIVIENDA. CONVENIO No.1535/SF	3,330,000.00	3,330,000.00	0.00

SUBSISTEMA : SIEP
 APLICACION : SIEP
 ENTIDAD : MHCP
 USUARIO : DGP027

PRODUCCION 2005
 MINISTERIO DE HACIENDA Y CREDITO PUBLICO
 EJECUCION DE PRESTAMOS Y DONACIONES EXTERNAS POR ORIGEN

PAGINA: 8 de 16
 FECHA: 03/04/2006
 HORA: 09:32:55 AM
 REPORTE: PRPSIEP126C

DE: ENERO A: DICIEMBRE

CONCEPTO	PRESUPUESTO INICIAL	PRESUPUESTO ACTUALIZADO	DEVENGADO ACUMULADO
DONACIONES	1,666,840,046.00	2,942,326,246.44	2,476,375,752.74
CATIE	3,160,300.00	3,160,300.00	1,093,819.63
FORTALECIMIENTO PARA EL MANEJO DE CUENCAS Y LA PREVENCIÓN	3,160,300.00	3,160,300.00	1,093,819.63
FONDO MULTILATERAL DE INVERSIÓN	6,838,300.00	6,838,300.00	3,083,427.19
SISTEMA DE ATENCIÓN Y TRAMITACIÓN SIMPLIFICADA PARA LA FOF	6,838,300.00	6,838,300.00	3,083,427.19
FONDO MUNDIAL PARA EL MEDIO AMBIENTE	3,235,894.00	3,235,894.00	2,197,031.52
FORMACIÓN DE CAPACIDADES PARA LA FASE II DE ADAPTACIÓN AL	738,394.00	738,394.00	0.00
RESERVA DE BIOSFERA BOSAWÁS	2,497,500.00	2,497,500.00	2,197,031.52
ORGANIZACIÓN INTERNACIONAL DE ENERGÍA ATÓMICA	1,690,000.00	1,690,000.00	0.00
PLANIFICACIÓN ENERGÉTICA Y ESCENARIOS DE DESARROLLO	1,690,000.00	1,690,000.00	0.00
ORGANIZACIÓN INTERNACIONAL DEL TRABAJO	0.00	1,711,904.83	1,711,904.83
CURSO DE HABILITACIÓN LABORAL	0.00	1,711,904.83	1,711,904.83
AGENCY FOR INTERNATIONAL DEVELOPMENT	50,982,265.00	57,491,253.83	42,271,671.59
FORTALECIMIENTO PROGRAMA NACIONAL DE VIGILANCIA FITOSANIT	4,309,671.00	5,167,808.83	5,167,808.83
MANEJO DE RECURSOS NATURALES EN ÁREAS PROTEGIDAS	10,500,000.00	10,500,000.00	10,499,313.82
PROGRAMA DE EDUCACIÓN BÁSICA, BASE II (POBLACIÓN MÁS SALI	7,615,204.00	7,615,204.00	4,833,061.92
PROGRAMA DE EDUCACIÓN BÁSICA, BASE II (POBLACIÓN MÁS SALI	10,153,605.00	10,153,605.00	3,192,482.31
PROGRAMA DE EDUCACIÓN BÁSICA, BASE II (POBLACIÓN MÁS SALI	3,807,602.00	3,807,602.00	869,523.51
PROGRAMA DE EDUCACIÓN BÁSICA, BASE II (POBLACIÓN MÁS SALI	3,807,602.00	3,807,602.00	1,280,586.14
PROGRAMA ERRADICACIÓN DEL GUSANO BARRENADOR DEL GANA	4,000,000.00	7,279,936.95	7,270,147.48
VIGILANCIA EPIDEMIOLÓGICA DE LA SALUD ANIMAL	6,788,581.00	9,159,495.05	9,158,747.58
COMITE SUIZO	21,685,320.00	28,169,460.55	17,421,285.41
AGUA Y SANEAMIENTO EN NICARAGUA	12,487,500.00	12,487,500.00	1,739,324.86
DESARROLLO DE LA HIDROELÉCTRICIDAD A PEQUEÑA ESCALA PAR	7,770,000.00	14,254,140.55	14,254,140.55
PROYECTO DE GESTIÓN DE RIESGOS EN PROCESOS DE PLANIFICACI	1,427,820.00	1,427,820.00	1,427,820.00
ASDI - SUECIA	23,475,772.00	64,273,968.42	60,256,372.84
Dirección Superior	0.00	369,339.00	356,364.29
ENCUESTAS DE MEDICIÓN DE NIVELES DE VIDA	5,550,000.00	5,550,000.00	2,072,851.32
FONDO DE DESARROLLO AGROPECUARIO (FONDEAGRO) FASE II	8,398,300.00	29,133,179.18	29,133,178.99
PROGRAMA DE FACILITADORES JUDICIALES RURALES	527,472.00	527,472.00	0.00
REESTRUCTURACIÓN, FORTALECIMIENTO INSTITUCIONAL Y AMPLIAC	9,000,000.00	28,693,978.24	28,693,978.24
ORGANIZACIÓN PARA LA ALIMENTACIÓN Y AGRICULTURA	9,657,500.00	9,657,500.00	5,136,267.18
DESARROLLO RESPONSABLE DE LA PESCA DE LANGOSTA EN NICAI	500,000.00	500,000.00	0.00
MODELO ATENCIÓN PRODUCTIVA A PEQUEÑOS PRODUCTORES DE E	9,157,500.00	9,157,500.00	5,136,267.18
AID/CATIE	2,620,000.00	2,620,000.00	2,620,000.00
SEGURIDAD ALIMENTARIA CUERPO DE PAZ - INTA	2,620,000.00	2,620,000.00	2,620,000.00
KREDITANSTALT FUR WIEDERAUFBAU	61,605,000.00	77,309,406.77	57,448,878.10
CENTROS DE SALUD (MNSA/FISE)	1,538,700.00	1,538,700.00	180,331.39
ENERGÍA ELÉCTRICA RURAL	27,100.00	27,100.00	0.00
INFRAESTRUCTURA MUNICIPAL	2,794,100.00	2,794,100.00	115,183.54
OBRAS VIALES	5,331,100.00	15,952,581.52	15,952,581.52
OTROS SERVICIOS COMUNITARIOS	863,700.00	863,700.00	439,051.89

SUBSISTEMA : SIEP
 APLICACION : SIEP
 ENTIDAD : MHCP
 USUARIO : DGP027

PRODUCCION 2005
 MINISTERIO DE HACIENDA Y CREDITO PUBLICO
 EJECUCION DE PRESTAMOS Y DONACIONES EXTERNAS POR ORIGEN

PAGINA: 9 de 16
 FECHA: 03/04/2006
 HORA: 09:32:55 AM
 REPORTE: PRPSIEP126C

DE: ENERO A: DICIEMBRE

CONCEPTO	PRESUPUESTO INICIAL	PRESUPUESTO ACTUALIZADO	DEVENGADO ACUMULADO
DONACIONES	1,666,840,046.00	2,942,326,246.44	2,476,375,752.74
KREDITANSTALT FUR WIEDERAUFBAU	61,605,000.00	77,309,406.77	57,448,878.10
PROGRAMA DE LETRINAS (MINSA/FISE)	2,500,400.00	3,404,654.98	3,404,654.98
PUESTOS DE SALUD (MINSA/FISE)	3,269,800.00	3,269,800.00	1,772,910.06
REHABILITACIÓN ESCUELAS PRIMARIA Y PREESCOLARES (MECD/FISE)	24,343,100.00	24,343,100.00	11,947,464.74
REHABILITACIÓN INSTITUTOS DE SECUNDARIA (MECD/FISE)	2,704,800.00	4,887,243.92	4,887,243.92
RESERVA DE BIOSFERA BOSAWÁS	1,498,500.00	1,498,500.00	1,340,573.60
SISTEMAS DE AGUA POTABLE	16,733,700.00	18,729,926.35	17,408,882.46
GTZ	24,978,928.00	31,093,804.27	29,851,923.28
CORREDOR BIOLÓGICO MESOAMERICANO	296,370.00	296,370.00	242,436.64
DESARROLLO RURAL INTEGRAL EN LAS COMUNIDADES MARGINAL	4,792,722.00	4,792,722.00	4,792,722.00
MANEJO SOSTENIBLE DE RECURSOS NATURALES DEL SUR OESTE D	8,658,000.00	8,658,000.00	8,302,552.81
PROGRAMA PROMOCION, PREVENCION, EDUCACION Y COMUNICACI	4,375,620.00	4,375,620.00	4,375,619.56
PROGRAMA RESERVA DE BIOSFERA DEL SURESTE DE NICARAGUA (5,426,518.00	5,879,365.73	5,879,365.73
PROYECTO DE PREVENCIÓN Y ATENCIÓN A LA VIOLENCIA JUVENIL	832,500.00	832,500.00	0.00
SISTEMA NACIONAL DE CONCERTACIÓN, COORDINACIÓN, INFORMAC	597,198.00	6,259,226.54	6,259,226.54
AMIGOS DE LA TIERRA DE ESPAÑA	2,500,000.00	2,500,000.00	0.00
PROGRAMA RESERVA DE BIOSFERA DEL SURESTE DE NICARAGUA (2,500,000.00	2,500,000.00	0.00
SAVE THE CHILDREN	7,408,750.00	8,121,346.73	5,510,235.86
Dirección y Coordinación, Migración y Extranjería	0.00	24,450.00	24,450.00
FORTALECIMIENTO DE LA RED DE ALCALDES AMIGOS Y DEFENSORE	1,415,250.00	1,415,250.00	1,415,250.00
FORTALECIMIENTO INSTITUCIONAL (SEGUIM, MONIT. Y EVAL. DE DEF	166,000.00	854,146.73	854,146.73
PROMOCIÓN DE LOS DERECHOS HUMANOS EN EL AMBITO DE LA ESC	5,827,500.00	5,827,500.00	3,216,389.13
SOLIDARIDAD INTERNACIONAL - ESPAÑA	2,108,700.00	2,108,700.00	254,919.85
SISTEMA DE ALERTA TEMPRANA EN 6 MUNICIPIOS DEL NORTE DE CH	2,108,700.00	2,108,700.00	254,919.85
ACDI - CANADA	13,320,000.00	15,667,485.75	5,113,965.58
FONDO DE APOYO A REDES DE ORGANIZACIONES LOCALES ELECTF	13,320,000.00	13,320,000.00	2,784,620.00
Organismos Internacionales	0.00	121,082.75	121,082.75
PROGRAMA DE VIGILANCIA DE LA SALUD	0.00	804,140.00	804,140.00
PROGRAMA DOTACION DE EQUIPAMIENTO MEDICO	0.00	412,672.00	412,672.00
SECRETARÍA TÉCNICA FCV CANADÁ-NICARAGUA	0.00	1,009,591.00	991,450.83
COOPERACIÓN ESPAÑOLA -AECI-	8,044,604.00	9,266,678.36	1,961,149.21
Dirección y Coordinación Control Preventivo, Asesoría Legal	0.00	1,222,074.36	1,222,074.36
INICIATIVA POR EL DESARROLLO RURAL DE NICARAGUA	1,831,690.00	1,831,690.00	739,074.85
MEJORA DEL ACCESO DE LAS MUJERES A LA JUSTICIA EN MATERIA	3,704,608.00	3,704,608.00	0.00
MEJORA Y SIMPLIFICACIÓN DEL PROCEDIMIENTO PROBATORIO EN CA	2,508,306.00	2,508,306.00	0.00
ORGANIZACIÓN INTERNACIONAL DEL CAFÉ	960,403.00	1,133,195.00	927,520.08
FORTALECIMIENTO DE PRODUCTORES EXPORTADORES DE CAFE	760,403.00	933,195.00	927,520.08
REHABILITACIÓN DEL SECTOR CAFETALERO EN NICARAGUA	200,000.00	200,000.00	0.00
CONFEDERACION DE OBREROS Y SAMARITANOS DE ALEMANIA A.S.B.	2,209,900.00	2,209,900.00	1,630,567.14
PREVENCIÓN DE DESASTRES EN 37 COMUNIDADES DEL MUNICIPIO DE	2,209,900.00	2,209,900.00	1,630,567.14
MOVIMONDO	2,067,200.00	2,067,200.00	2,067,200.00
PROTECCIÓN ANTE DESASTRES EN VOLCÁN TELICA	2,067,200.00	2,067,200.00	2,067,200.00

SUBSISTEMA : SIEP
 APLICACION : SIEP
 ENTIDAD : MHCP
 USUARIO : DGP027

PRODUCCION 2005
 MINISTERIO DE HACIENDA Y CREDITO PUBLICO
 EJECUCION DE PRESTAMOS Y DONACIONES EXTERNAS POR ORIGEN

PAGINA: 10 de 16
 FECHA: 03/04/2006
 HORA: 09:32:55 AM
 REPORTE: PRPSIEP126C

DE: ENERO A: DICIEMBRE

CONCEPTO	PRESUPUESTO INICIAL	PRESUPUESTO ACTUALIZADO	DEVENGADO ACUMULADO
DONACIONES	1,666,840,046.00	2,942,326,246.44	2,476,375,752.74
FUNDACIÓN NICARAGUENSE AMERICANA USA	8,035,784.00	12,446,697.62	12,446,697.62
PROGRAMA INTEGRAL DE NUTRICION ESCOLAR (PINE)	8,035,784.00	12,446,697.62	12,446,697.62
RADDA BARNEN - SUECIA	2,478,368.00	2,478,368.00	2,391,113.02
GESTIÓN DEL RIESGO CON ENFOQUE EN LA NIÑEZ Y ADOLESCENCIA	2,478,368.00	2,478,368.00	2,391,113.02
CARE INTERNACIONAL	2,270,500.00	2,270,500.00	1,455,344.76
PREVENCIÓN Y ATENCIÓN DE INCENDIOS FORESTALES EN EL MUNICIPIO	2,270,500.00	2,270,500.00	1,455,344.76
COSUDE/SUIZA	0.00	22,726,327.46	22,369,928.05
Dirección Superior	0.00	340,262.00	312,766.95
EDUCACIÓN TÉCNICA AGROPECUARIA Y CAPACITACIÓN (BM-3371-I)	0.00	1,666,995.00	1,351,199.22
FORTALECIMIENTO A LAS OPERACIONES DEL INTA (BM-3371-NI)	0.00	10,584,412.20	10,584,412.20
PROYECTO DE TECNOLOGÍA AGROPECUARIA (FASE I/BM-3371-NI)	0.00	10,134,658.26	10,121,549.68
OTROS DONANTES	239,000.00	239,000.00	212,389.93
FORTALECIMIENTO DE LA PARTICIPACIÓN INFANTIL	239,000.00	239,000.00	212,389.93
FONDO MUNDIAL DE REHABILITACIÓN	29,150,037.00	27,972,739.66	27,934,315.35
PROGRAMA DE EDUCACIÓN BÁSICA Y CIUDADANÍA PARA TODOS-EI	0.00	6,594,564.65	6,594,564.65
PROGRAMA DE VIGILANCIA DE LA SALUD	5,634,409.00	5,634,409.00	5,634,409.00
PROGRAMA DE VIGILANCIA DE LA SALUD	5,340,821.00	5,974,266.93	5,974,266.93
PROGRAMA DE VIGILANCIA DE LA SALUD	18,174,807.00	9,036,854.07	8,998,429.76
Prevención y Asistencia Social	0.00	732,645.01	732,645.01
3F DINAMARCA	0.00	2,235,500.00	2,235,500.00
Prestación de Servicios de Bomberos a Nivel Nacional	0.00	2,235,500.00	2,235,500.00
BOMBEROS SIN FRONTERA DE ESPAÑA	0.00	10,200.00	10,200.00
Dirección y Coordinación, Bomberos de Nicaragua	0.00	10,200.00	10,200.00
BOMBEROS EN ACCIÓN - ESPAÑA	0.00	11,600.00	11,600.00
Prestación de Servicios de Bomberos a Nivel Nacional	0.00	11,600.00	11,600.00
GOBIERNO DE ITALIA	5,000,000.00	7,213,922.91	5,267,843.77
CONSTRUCCIÓN DE 30 VIVIENDAS CONCENTRADAS PARA FAMILIAS	0.00	337,491.00	337,491.00
MEJORAMIENTOS DEL SISTEMA DE DISTRIBUCIÓN DE AGUA POTABLE	0.00	340,536.00	340,536.00
Organismos Internacionales	0.00	570,537.00	570,537.00
PROG. DE APOYO A PROCESOS DE FORMACIÓN INTEGRAL CON NIÑOS	0.00	332,224.10	332,224.10
PROGRAMA DE REHABILITACIÓN A RROCCERA Y DESARROLLO CAMPESINO	5,000,000.00	5,000,000.00	3,053,920.86
REHAB. DE EST. COMUNALES Y CREACIÓN DE PEQ. HUERTOS FAMILIARES	0.00	512,376.00	512,376.00
SECRETARÍA TÉCNICA FCV ITALIA NICARAGUA	0.00	120,758.81	120,758.81
GOBIERNO DE ESPAÑA	25,561,523.00	32,723,686.36	23,315,171.84
APOYO A 20 BENEFICIARIOS DEL PROYECTO HABITACIONAL SANTA	0.00	44,540.00	44,540.00
APOYO AL COMPONENTE DE INFRAESTRUCTURA DEL PROYECTO AFIN	0.00	1,030,000.00	1,030,000.00
APOYO AL FORTALECIMIENTO MUNICIPAL EN CHONTALES (JUIGALPA)	3,631,038.00	3,631,038.00	2,056,027.81
CURSO DE HABILITACIÓN LABORAL	4,695,300.00	4,695,300.00	4,561,932.74
DESARROLLO HUMANO Y MEDIO AMBIENTE EN LA RESERVA DE BIOSFERA	6,000,000.00	11,290,017.21	11,290,017.21
DISEÑO DE LA REFORMA EDUCATIVA BÁSICA Y MEDIA CON ORIENTACIÓN	3,852,457.00	3,852,457.00	2,426,157.93
FESTIVAL INTERNACIONAL DE POESÍA - GRANADA	0.00	182,340.00	182,340.00

SUBSISTEMA : SIEP
 APLICACION : SIEP
 ENTIDAD : MHCP
 USUARIO : DGP027

PRODUCCION 2005
 MINISTERIO DE HACIENDA Y CREDITO PUBLICO
 EJECUCION DE PRESTAMOS Y DONACIONES EXTERNAS POR ORIGEN

PAGINA: 11 de 16
 FECHA: 03/04/2006
 HORA: 09:32:55 AM
 REPORTE: PRPSIEP126C

DE: ENERO A: DICIEMBRE

CONCEPTO	PRESUPUESTO INICIAL	PRESUPUESTO ACTUALIZADO	DEVENGADO ACUMULADO
DONACIONES	1,666,840,046.00	2,942,326,246.44	2,476,375,752.74
GOBIERNO DE ESPAÑA	25,561,523.00	32,723,686.36	23,315,171.84
FORTALECIMIENTO DEL PODER JUDICIAL EN PLANIFICACIÓN, FORMAC	3,197,649.00	3,197,649.00	0.00
PROYECTO DE HABILITACIÓN LABORAL - VULCANO DE NICARAGU	1,108,890.00	1,724,156.15	1,724,156.15
PROYECTO PILOTO PARA POSIBILITAR EL ACCESO A LA JUSTICIA A	3,076,189.00	3,076,189.00	0.00
GOBIERNO DE ALEMANIA	1,000,000.00	3,769,368.90	3,769,368.90
Dirección y Coordinación, Bomberos de Nicaragua	0.00	238,000.00	238,000.00
MITIGACIÓN Y PREVENCIÓN DE GEORRIESGOS EN NICARAGUA Y CEI	1,000,000.00	3,344,137.50	3,344,137.50
Prestación de Servicios de Bomberos a Nivel Nacional	0.00	187,231.40	187,231.40
GOBIERNO DE HOLANDA	78,615,747.00	165,606,828.35	110,141,055.77
APOYO A LA EJECUCIÓN DE LA REFORMA INSTITUCIONAL (SECEP, C	5,682,833.00	5,682,833.00	0.00
CAMPAÑA DE PREVENCIÓN DE LA VIOLENCIA INTRAFAMILIAR Y SEX	0.00	1,546,923.00	1,546,923.00
CONSOLIDACIÓN Y EXPANSIÓN DEL SISTEMA INTEGRADO DE GESTIÓ	29,072,656.00	29,072,656.00	2,988,385.10
DISEÑO E IMPLEMENTACIÓN DE LA ESTRATEGIA DEL CENTRO DE PRC	1,000,000.00	12,593,566.00	12,592,628.56
Dirección Superior	0.00	501,254.00	467,001.48
EDUCACIÓN TÉCNICA AGROPECUARIA Y CAPACITACIÓN (BM-3371-I	0.00	1,509,730.22	1,509,730.22
EFICIENCIA Y TRANSPARENCIA EN LAS CONTRATACIONES DEL ESTA	332,000.00	677,837.76	677,837.76
FORMULACIÓN DE POLÍTICAS FISCALES MHCP/OAFE (PS-TAC)	1,140,803.00	5,188,862.05	1,979,106.57
FORTALECIMIENTO DEL SISTEMA DE EVALUACIÓN Y SEGUIMIENTO D	0.00	2,500,000.00	1,138,294.81
FORTALECIMIENTO INSTITUCIONAL DEL MINREX-SEREC- PS-TAC	3,007,078.00	3,007,078.00	1,227,248.94
FORTALECIMIENTO Y EXPANSIÓN SISTEMA DE INVERSIÓN PÚBLICA C	1,173,398.00	1,173,398.00	309,532.18
Gestión Administrativa Financiera	0.00	6,679,201.91	6,221,627.33
IMPLEMENTACIÓN DE LA LEY DE SERVICIO CIVIL (PS-TAC)	8,873,910.00	9,928,193.50	3,324,930.90
IMPLEMENTACIÓN, MONITOREO, EVALUACIÓN PARA EL CRECIEMENC	3,982,669.00	0.00	0.00
INCURSIÓN DEL SECTOR PRIVADO AL NEGOCIO DE PRODUCCIÓN DE	374,125.00	374,125.00	0.00
PROGRAMA DE ATENCIÓN INTEGRAL A NIÑOS/AS Y ADOLESCENTES	0.00	10,689,750.49	10,451,116.88
PROGRAMA DE VIGILANCIA DE LA SALUD	0.00	10,527,796.42	10,498,663.02
PROGRAMA NACIONAL DE DESARROLLO DE LA MIPYMES NICARAGU	12,877,800.00	24,465,148.00	23,747,791.37
PROMOCIÓN DE LA PATERNIDAD Y MATERNIDAD RESPONSABLE	5,853,412.00	5,853,412.00	1,416,193.26
PROYECTO DE TECNOLOGÍA AGROPECUARIA (FASE I/BM-3371-NI)	4,175,964.00	4,175,964.00	764,241.64
REHABILITACIÓN DE CAMINOS SECUNDARIOS	0.00	28,390,000.00	28,390,000.00
UNIDAD COORDINADORA DEL PROYECTO (UCP) (PS-TAC)	1,069,099.00	1,069,099.00	889,802.75
GOBIERNO DE JAPÓN	313,796,263.00	480,677,795.67	454,966,799.18
APOYO A LA DIVERSIFICACIÓN DE LA ACTIVIDAD ACUÍCOLA, CREA	0.00	1,200,235.05	1,200,235.05
APOYO AL FORTALECIMIENTO INSTITUCIONAL	0.00	6,513,835.49	6,513,835.49
APOYO AL MEJORAMIENTO DE LA COMPETITIVIDAD DE PEQUEÑOS Y	0.00	3,345,387.00	3,345,387.00
APOYO PARA LA PREVENCIÓN DE LA ACCIDENTALIDAD DE TRÁNSIT	0.00	4,637,413.44	4,637,413.44
COMISIONES BANCARIAS BANCO TOKIO	0.00	98,803.32	98,803.32
CONSTRUCCION Y REHABILITACION DE HOSPITALES NACIONALES	16,650,000.00	0.00	0.00
COOPERACIÓN AL PROGRAMA DE DESMINADO HUMANITARIO	15,000,000.00	17,600,000.00	17,600,000.00
Construcción Mejoramiento y Optimización de Instalaciones Eléctrica de	0.00	2,862,500.00	2,862,500.00
DESARROLLO PESQUERO EN LA COSTA DEL PACÍFICO DE SAN JUAN	500,000.00	500,000.00	0.00
Dirección y Coordinación Política Exterior y Cooperación Externa	0.00	16,500,000.00	16,500,000.00
Dirección General de Ingresos	0.00	3,486,500.00	3,486,500.00

SUBSISTEMA : SIEP
 APLICACION : SIEP
 ENTIDAD : MHCP
 USUARIO : DGP027

PRODUCCION 2005
 MINISTERIO DE HACIENDA Y CREDITO PUBLICO
 EJECUCION DE PRESTAMOS Y DONACIONES EXTERNAS POR ORIGEN

PAGINA: 12 de 16
 FECHA: 03/04/2006
 HORA: 09:32:55 AM
 REPORTE: PRPSIEP126C

DE: ENERO A: DICIEMBRE

CONCEPTO	PRESUPUESTO INICIAL	PRESUPUESTO ACTUALIZADO	DEVENGADO ACUMULADO
DONACIONES	1,666,840,046.00	2,942,326,246.44	2,476,375,752.74
GOBIERNO DE JAPÓN	313,796,263.00	480,677,795.67	454,966,799.18
ESTABLECIMIENTO DE MAPAS BÁSICOS Y MAPAS DE AMENAZAS PA	10,987,000.00	21,575,824.91	21,575,824.91
ESTUDIO/FACTIBILIDAD AREA GEOTÉRMICA MASAYA-GRANADA-NA	8,450,000.00	8,450,000.00	0.00
FOMENTO A LA PRODUCCIÓN DE GRANOS BÁSICOS KR-II	45,000,000.00	72,313,303.39	72,312,303.39
MEJORAMIENTO DE UNIDADES DE SALUD DE ATENCION PRIMARIA	94,446,642.00	94,446,642.00	94,446,642.00
MEJORAMIENTO URBANO DE LA CIUDAD DE MANAGUA - OBRAS COI	0.00	2,523,999.44	2,523,999.44
MULTIPLICACIÓN Y LA DISEMINACIÓN DE LOS REPRODUCTORES MEJ	8,325,000.00	8,325,000.00	0.00
PLAN MAESTRO DE MANEJO FORESTAL - FASE INVERSIÓN	4,200,000.00	4,200,000.00	1,382,822.04
PROG. DE SEGUIMIENTO A CAPTURA INCIDENTAL Y AVISTAMIENTO C	0.00	902,094.00	902,094.00
PROYECTO DE COMPETITIVIDAD APRENDIZAJE E INNOVACIÓN	0.00	1,223,567.88	1,223,567.88
PROYECTO DE REFORMA DE LAS TELECOMUNICACIONES (3291)	0.00	559,085.33	550,712.38
PROYECTO DE REFORMA DE LAS TELECOMUNICACIONES (3291)	0.00	3,552,063.44	3,336,382.46
PROYECTO DE REFORMA DE LAS TELECOMUNICACIONES (3291)	0.00	124,875.00	0.00
PROYECTO DE TECNOLOGÍA AGROPECUARIA (FASE I/BM-3371-NI)	9,669,300.00	9,669,300.00	4,402,857.82
REHABILITACIÓN CAMINOS RURALES (IDR)	32,818,000.00	100,557,325.64	100,557,325.64
REHABILITACIÓN DE INFRAESTRUCTURA ESCOLAR EN LOS DEPARTA	150,000.00	6,206,923.94	6,206,923.94
REHABILITACIÓN DE INSTALACIONES ESCOLARES DE LA EDUCACIÓN	67,600,321.00	73,447,162.77	73,447,162.77
Rectoría,Dirección y Coordinación Intra y Extra Sectorial	0.00	2,366,791.00	2,366,791.00
SEGUNDO PROYECTO DE MUNICIPIOS RURALES (3480)	0.00	91,999.53	89,552.11
VIII CENSO DE POBLACIÓN Y IV DE VIVIENDA. CONVENIO No.1535/SF	0.00	13,397,163.10	13,397,163.10
GOBIERNO DE FINLANDIA	68,326,900.00	70,090,255.22	59,126,615.50
PROGRAMA DE APOYO INSTITUCIONAL A LA GESTIÓN AMBIENTAL (I	5,500,000.00	12,117,349.03	12,117,348.63
PROGRAMA DE FORTALECIMIENTO AL DESARROLLO RURAL Y REDU	11,388,500.00	11,388,500.00	4,967,246.86
PROGRAMA DE FORTALECIMIENTO DE LA GESTIÓN MUNICIPAL Y DES	28,238,400.00	23,384,406.19	23,384,406.19
PROGRAMA PROMOCION, PREVENCION, EDUCACION Y COMUNICACI	4,000,000.00	4,048,000.00	3,634,737.18
PROGRAMA PROMOCION, PREVENCION, EDUCACION Y COMUNICACI	19,200,000.00	19,152,000.00	15,022,876.64
GOBIERNO DE DINAMARCA	97,441,126.00	228,722,135.46	196,463,389.01
APOYO A LA PROCURADURÍA DEL MEDIO AMBIENTE	2,913,474.00	2,913,474.00	2,913,474.00
APOYO AL INTA EN SU NUEVA ESTRATEGIA DE DESARROLLO TECN	4,210,180.00	4,210,180.00	4,207,813.03
Coordinación de Delegaciones y Descentralización	0.00	337,580.00	165,283.75
Desarrollo Profesional	0.00	348,000.00	280,584.57
Dirección y Coordinación, Educación Radiofónica y Televisa	0.00	7,629,096.84	7,494,859.04
Dirección Superior	0.00	0.00	0.00
Dirección y Coordinación	0.00	2,579,909.00	2,499,648.66
Dirección y Coordinación Programas Educativos de Primaria, Secundar	0.00	821,251.84	0.00
Dirección y Coordinación, Alfabetización y Educación Básica de Adulto	0.00	3,815,836.00	3,657,602.07
Dirección y Coordinación, Secretaría de Coordinación y Estrategia	0.00	1,339,938.01	1,339,938.01
Dirección y Seguimiento Granada	0.00	7,005.00	7,005.00
Dirección y Seguimiento Jinotega	0.00	1,122.00	0.00
Dirección y Seguimiento León	0.00	5,980.00	0.00
Dirección y Seguimiento Masaya	0.00	9,224.00	4,612.00
Dirección y Seguimiento San Marcos	0.00	15,421.50	15,421.50
Dirección y coordinación	0.00	0.00	0.00
ESTUDIO DE FACTIBILIDAD Y DISEÑO PARA LA PAVIMENTACIÓN DE C	12,487,500.00	12,487,500.00	5,265,274.14

SUBSISTEMA : SIEP
 APLICACION : SIEP
 ENTIDAD : MHCP
 USUARIO : DGP027

PRODUCCION 2005
 MINISTERIO DE HACIENDA Y CREDITO PUBLICO
 EJECUCION DE PRESTAMOS Y DONACIONES EXTERNAS POR ORIGEN

PAGINA: 13 de 16
 FECHA: 03/04/2006
 HORA: 09:32:55 AM
 REPORTE: PRPSIEP126C

DE: ENERO A: DICIEMBRE

CONCEPTO	PRESUPUESTO INICIAL	PRESUPUESTO ACTUALIZADO	DEVENGADO ACUMULADO
DONACIONES	1,666,840,046.00	2,942,326,246.44	2,476,375,752.74
GOBIERNO DE DINAMARCA	97,441,126.00	228,722,135.46	196,463,389.01
Inversiones y Cooperación	0.00	1,062.00	1,061.09
MEJORAS EN LA CARRETERA RÍO BLANCO - PUERTO CABEZAS	30,000,000.00	38,118,771.32	38,118,770.63
PROGRAMA DE APOYO A LA DESCENTRALIZACIÓN Y DESARROLLO	3,387,534.00	3,387,534.00	3,008,644.62
PROGRAMA DE APOYO A LA TRANSFORMACIÓN ESTRUCTURAL DEL	50,000.00	15,888,310.76	6,961,396.41
PROGRAMA DE APOYO AL SECTOR AGRÍCOLA (PASADANIDA II)	7,175,500.00	7,175,500.00	2,560,631.14
PROGRAMA DE APOYO AL SECTOR AMBIENTAL EN NICARAGUA PA	789,000.00	2,086,604.00	2,084,515.88
PROGRAMA DE APOYO AL SECTOR MEDIO AMBIENTE DE NICARAGU	15,928,438.00	18,724,497.48	18,724,497.48
PROGRAMA DE TRANSPORTE DEPARTAMENTO DE ESTELÍ	10,000,000.00	27,067,114.96	22,485,953.26
PROGRAMA NACIONAL DE SOLIDARIDAD	0.00	9,769.04	0.00
PROMOCIÓN DE LA PATERNIDAD Y MATERNIDAD RESPONSABLE	0.00	264,344.30	253,626.86
PROYECTOS MENORES DE TRANSPORTE REGIÓN ATLÁNTICA	10,000,000.00	16,414,448.25	16,414,448.25
Prevención de la Violencia Escolar	0.00	112,818.49	109,450.00
Programación de Descentralización Territorial de la Educación	0.00	228,200.33	146,000.00
Prospección y Políticas Educativas	0.00	55,690.00	49,718.00
RESERVA DE BIOSFERA BOSAWÁS	499,500.00	499,500.00	97,763.64
Servicio de Auditoría Interna	0.00	48,950.45	45,016.67
Servicios Administrativos y Financieros	0.00	1,850,745.17	193,879.51
Servicios de Asesoría Legislativa	0.00	1,267,249.53	725,831.26
Servicios de Educación Especial	0.00	576,531.62	429,457.29
Servicios de Educación Primaria	0.00	2,760,460.58	2,008,930.89
Servicios de Educación Preescolar	0.00	2,267,530.83	2,067,882.90
Servicios de Educación Secundaria	0.00	2,012,380.56	1,568,136.58
Servicios de Educación y Formación Docente	0.00	5,239,577.24	4,413,234.52
TRANSFERENCIA MUNICIPAL (PROYECTOS DE INVERSIÓN)	0.00	44,913,309.00	44,913,309.00
Transferencia Gobierno RAAN	0.00	1,229,717.36	1,229,717.36
GOBIERNO DE NORUEGA	16,920,607.00	26,545,357.99	24,777,387.83
Dirección y Coordinación Ordenamiento de la Propiedad	0.00	88,574.72	88,524.72
Dirección y Coordinación, Despacho de la Presidencia	0.00	3,741,550.27	3,658,523.11
EFICIENCIA Y TRANSPARENCIA EN LAS CONTRATACIONES DEL ESTA	660,000.00	659,778.56	3,874.09
ENCUESTAS DE MEDICIÓN DE NIVELES DE VIDA	1,670,212.00	1,670,212.00	651,205.19
Oficina de Desarrollo y Asistencia Social	0.00	0.00	0.00
PROGRAMA DE ATENCIÓN INTEGRAL A LA NIÑEZ NICARAGUENSE (P	14,590,395.00	20,385,242.44	20,375,260.72
GOBIERNO DE TAIWÁN	1,960,200.00	56,065,216.16	52,888,652.93
Actas y Acuerdos	0.00	2,966.58	2,966.58
Administración y Finanzas	0.00	5,254,715.50	5,254,715.50
Atención Inmunidades y Privilegios	0.00	225,455.78	225,455.78
Atención Protocolaria en el Aeropuerto	0.00	649,103.06	649,103.06
Auditoría	0.00	630,315.90	630,315.90
CASO COSTA RICA	0.00	20,598.00	20,598.00
Ceremonial Diplomático	0.00	912,949.92	912,949.92
Dirección y Coordinación Ceremonial y Protocolo del Estado	0.00	1,155,689.11	1,155,689.11
Dirección y Coordinación Política Exterior y Cooperación Externa	0.00	7,527,126.48	7,527,126.48
Dirección y Coordinación Servicios Consulares	0.00	413,154.71	413,154.71

SUBSISTEMA : SIEP		Cuadro No.25		PAGINA: 14 de 16	
APLICACION : SIEP		PRODUCCION 2005		FECHA: 03/04/2006	
ENTIDAD : MHCP		MINISTERIO DE HACIENDA Y CREDITO PUBLICO		HORA: 09:32:55 AM	
USUARIO : DGP027		EJECUCION DE PRESTAMOS Y DONACIONES EXTERNAS POR ORIGEN		REPORTE: PRPSIEP126C	
DE: ENERO		A: DICIEMBRE			
CONCEPTO	PRESUPUESTO INICIAL	PRESUPUESTO ACTUALIZADO	DEVENGADO ACUMULADO		
DONACIONES	1,666,840,046.00	2,942,326,246.44	2,476,375,752.74		
GOBIERNO DE TAIWÁN	1,960,200.00	56,065,216.16	52,888,652.93		
Dirección y Coordinación de Actividades Centrales	0.00	12,176,255.58	12,176,255.58		
Dirección y Coordinación de Asuntos Jurídicos, Soberanía y Territorio	0.00	1,061,659.62	1,061,659.62		
Dirección y Coordinación, Actividades Centrales	0.00	1,292,751.00	725,385.46		
FORTALECIMIENTO INSTITUCIONAL AL MIFIC	500,000.00	6,421,000.00	5,199,118.91		
Informática	0.00	1,317,875.54	1,317,875.54		
Organismos Internacionales	0.00	409,428.99	409,428.99		
PROGRAMA DE FORTALECIMIENTO INSTITUCIONAL PARA LA PROTEC	0.00	2,049,242.30	2,023,810.83		
PROYECTO REGIONAL DE CONTROL Y ERRADICACIÓN DE LA PESTE	1,360,200.00	1,360,200.00	0.00		
Presidencia	0.00	8,097,764.04	8,096,081.75		
Protección a Nacionales	0.00	115,635.18	115,635.18		
SISTEMA INTEGRADO DE NORMALIZACIÓN, ACREDITACIÓN, CERTIFIC	100,000.00	249,730.67	249,727.83		
Seguridad Democrática	0.00	115,793.46	115,793.46		
Servicio Exterior	0.00	4,390,374.60	4,390,374.60		
Servicios Consulares	0.00	205,609.63	205,609.63		
Soberanía	0.00	9,820.51	9,820.51		
GOBIERNO DE LUXEMBURGO	43,292,317.00	43,292,317.00	34,797,983.49		
APOYO A LA FORMACIÓN PROFESIONAL DE HOSTELERÍA Y TURISM	18,623,500.00	18,623,500.00	15,820,762.32		
PROGRAMA PROMOCION, PREVENCION, EDUCACION Y COMUNICACI	18,880,475.00	18,880,475.00	13,189,155.41		
PROGRAMA PROMOCION, PREVENCION, EDUCACION Y COMUNICACI	1,999,999.00	1,999,999.00	1,999,722.76		
PROGRAMA PROMOCION, PREVENCION, EDUCACION Y COMUNICACI	2,000,000.00	2,000,000.00	2,000,000.00		
PROMOCIÓN DEL EMPLEO Y GENERACIÓN DE INGRESOS EN EL ÁMBIT	1,788,343.00	1,788,343.00	1,788,343.00		
GOBIERNO DE LA REPÚBLICA CHECA	3,663,000.00	3,663,000.00	3,662,993.42		
ESTUDIO DE AMENAZA GEOLÓGICA Y RECONOCIMIENTO DE YACIMI	3,663,000.00	3,663,000.00	3,662,993.42		
GOBIERNO DE FRANCIA	0.00	10,671,565.23	8,654,600.00		
FORTALECIMIENTO INFRAESTRUCTURA EDUCATIVA DE CENTROS DE	0.00	10,671,565.23	8,654,600.00		
GOBIERNO DE AUSTRIA	0.00	4,201,337.03	2,798,202.54		
EFICIENCIA Y TRANSPARENCIA EN LAS CONTRATACIONES DEL ESTA	0.00	1,172,568.12	1,172,568.12		
PROGRAMA MULTIFASE PARA VIVIENDAS DE INTERES SOCIAL (I FASE	0.00	1,137,168.91	405,884.63		
SISTEMA NACIONAL DE CONCERTACIÓN, COORDINACIÓN, INFORMAC	0.00	1,891,600.00	1,219,749.79		
GOBIERNO DE GRAN BRETAÑA	741,975.00	1,277,539.86	463,792.30		
Dirección Superior	0.00	204,000.00	173,448.62		
EFICIENCIA Y TRANSPARENCIA EN LAS CONTRATACIONES DEL ESTA	741,975.00	741,975.00	0.00		
PROGRAMA DE SEGURIDAD CIUDADANA	0.00	88,438.95	82,724.54		
PROGRAMA DE SEGURIDAD CIUDADANA	0.00	4,283.16	0.00		
PROGRAMA PROMOCION, PREVENCION, EDUCACION Y COMUNICACI	0.00	238,842.75	207,619.14		
GOBIERNO DE SUECIA	11,330,000.00	17,742,370.09	15,744,370.09		
PROGRAMA DE SOSTENIMIENTO DE EQUIPOS	3,330,000.00	3,330,000.00	1,332,000.00		
PROGRAMA PROMOCION, PREVENCION, EDUCACION Y COMUNICACI	8,000,000.00	14,412,370.09	14,412,370.09		
HOLANDA/FSS	0.00	121,302,548.25	83,339,819.02		
ACADEMIA DE BEISBOLL	0.00	935,200.00	935,200.00		
AGUA Y SANEAMIENTO EN ZONAS DE ALTO POTENCIAL ECONOMICO	0.00	1,175,240.00	0.00		

SUBSISTEMA : SIEP
 APLICACION : SIEP
 ENTIDAD : MHCP
 USUARIO : DGP027

PRODUCCION 2005
 MINISTERIO DE HACIENDA Y CREDITO PUBLICO
 EJECUCION DE PRESTAMOS Y DONACIONES EXTERNAS POR ORIGEN

PAGINA: 15 de 16
 FECHA: 03/04/2006
 HORA: 09:32:55 AM
 REPORTE: PRPSIEP126C

DE: ENERO A: DICIEMBRE

CONCEPTO	PRESUPUESTO INICIAL	PRESUPUESTO ACTUALIZADO	DEVENGADO ACUMULADO
DONACIONES	1,666,840,046.00	2,942,326,246.44	2,476,375,752.74
HOLANDA/FSS	0.00	121,302,548.25	83,339,819.02
AGUA Y SANEAMIENTO EN ZONAS DE ALTO POTENCIAL ECONOMICO	0.00	3,155,175.00	0.00
AGUA Y SANEAMIENTO EN ZONAS DE ALTO POTENCIAL ECONOMICO	0.00	3,742,337.00	3,742,337.00
AGUA Y SANEAMIENTO EN ZONAS DE ALTO POTENCIAL ECONOMICO	0.00	1,504,328.00	0.00
AGUA Y SANEAMIENTO EN ZONAS DE ALTO POTENCIAL ECONOMICO	0.00	3,378,102.00	0.00
AGUA Y SANEAMIENTO EN ZONAS DE ALTO POTENCIAL ECONOMICO	0.00	14,996,389.00	2,999,277.80
AGUA Y SANEAMIENTO EN ZONAS DE ALTO POTENCIAL ECONOMICO	0.00	1,844,287.00	0.00
AGUA Y SANEAMIENTO EN ZONAS DE ALTO POTENCIAL ECONOMICO	0.00	3,420,909.00	0.00
AGUA Y SANEAMIENTO EN ZONAS DE ALTO POTENCIAL ECONOMICO	0.00	1,748,250.00	0.00
APOYO A LA COMERCIALIZACIÓN DE LAS PYMES EN LA MICROFERIA	0.00	1,689,530.00	1,670,000.00
APOYO A LA INFRAESTRUCTURA, EQUIPOS Y MEDIOS DE TRANSPORTE	0.00	1,377,921.01	1,377,921.01
FONDO SOCIAL SUPLEMENTARIO	0.00	2,950,875.75	2,938,588.40
INFRAESTRUCTURA MUNICIPAL	0.00	8,586,377.66	4,448,759.37
INFRAESTRUCTURA MUNICIPAL	0.00	7,636,265.00	7,636,265.00
INFRAESTRUCTURA MUNICIPAL	0.00	1,243,441.00	729,504.17
INFRAESTRUCTURA MUNICIPAL	0.00	5,762,360.66	5,698,120.46
INICIATIVA POR EL DESARROLLO RURAL DE NICARAGUA	0.00	16,796,986.00	16,109,899.37
PROGRAMA DE AMPLIACION DE COBERTURA	0.00	6,484,391.89	5,350,768.90
PROGRAMA DE ATENCIÓN INTEGRAL A NIÑOS/AS Y ADOLESCENTES	0.00	2,788,900.00	2,366,640.74
PROGRAMA DE ATENCIÓN A POBLACIÓN DE ESCASOS RECURSOS	0.00	79,041.76	0.00
PROGRAMA DE ATENCIÓN A POBLACIÓN DE ESCASOS RECURSOS	0.00	1,590,958.23	984,478.74
PROGRAMA DE ATENCIÓN A POBLACIÓN DE ESCASOS RECURSOS	0.00	5,010,000.01	3,349,870.12
PROGRAMA DE OBRAS MUNICIPALES / FSS	0.00	342,698.21	342,698.21
PROGRAMA DE REACTIVACIÓN PRODUCTIVA RURAL (PRPR/BID-111C)	0.00	1,002,000.00	1,002,000.00
PROGRAMA MULTIFASE PARA VIVIENDAS DE INTERES SOCIAL (IFAS)	0.00	20,390,584.07	20,390,584.07
PROYECTO DE ORDENAMIENTO DE LA PROPIEDAD (BM-3665-NI)	0.00	1,670,000.00	1,266,905.66
FINLANDIA/FSS	2,856,053.00	11,169,209.93	10,175,089.76
APOYO A LA INFRAESTRUCTURA, EQUIPOS Y MEDIOS DE TRANSPORTE	1,561,531.00	1,616,857.15	842,692.53
FONDO SOCIAL SUPLEMENTARIO	0.00	2,120,207.31	2,052,742.57
PROGRAMA DE AMPLIACION DE COBERTURA	1,294,522.00	2,903,258.51	2,756,374.66
PROGRAMA DE ATENCIÓN INTEGRAL A NIÑOS/AS Y ADOLESCENTES	0.00	9,311.96	3,705.00
PROGRAMA DE REACTIVACIÓN PRODUCTIVA RURAL (PRPR/BID-111C)	0.00	4,519,575.00	4,519,575.00
SUIZA / FSS	0.00	135,216,447.94	114,491,344.60
APOYO A LA INFRAESTRUCTURA, EQUIPOS Y MEDIOS DE TRANSPORTE	0.00	8,627,669.73	6,857,458.07
APOYO AL FORTALECIMIENTO INSTITUCIONAL	0.00	4,012,008.00	4,012,006.81
FONDO SOCIAL SUPLEMENTARIO	0.00	2,271,534.67	1,585,659.26
FORTALECIMIENTO A LAS OPERACIONES DEL INTA (BM-3371-NI)	0.00	3,340,000.00	3,340,000.00
FORTALECIMIENTO INFRAESTRUCTURA EDUCATIVA DE CENTROS DE	0.00	11,690,000.00	7,199,511.94
INICIATIVA POR EL DESARROLLO RURAL DE NICARAGUA	0.00	19,943,014.00	19,936,422.02
PROGRAMA DE AMPLIACION DE COBERTURA	0.00	0.00	0.00
PROGRAMA DE AMPLIACION DE COBERTURA	0.00	49,878,892.00	43,651,458.04
PROGRAMA DE ATENCIÓN INTEGRAL A NIÑOS/AS Y ADOLESCENTES	0.00	20,049.87	15,880.50
PROGRAMA DE ATENCIÓN A POBLACIÓN DE ESCASOS RECURSOS	0.00	3,122,900.00	2,007,108.34
PROGRAMA DE IDENTIFICACIÓN DE NECESIDADES DE INFRAESTRUCT	0.00	17,903,292.67	11,478,752.62

SUBSISTEMA : SIEP
 APLICACION : SIEP
 ENTIDAD : MHCP
 USUARIO : DGP027

PRODUCCION 2005
 MINISTERIO DE HACIENDA Y CREDITO PUBLICO
 EJECUCION DE PRESTAMOS Y DONACIONES EXTERNAS POR ORIGEN

PAGINA: 16 de 16
 FECHA: 03/04/2006
 HORA: 09:32:55 AM
 REPORTE: PRPSIEP126C

DE: ENERO A: DICIEMBRE

CONCEPTO	PRESUPUESTO INICIAL	PRESUPUESTO ACTUALIZADO	DEVENGADO ACUMULADO
DONACIONES	1,666,840,046.00	2,942,326,246.44	2,476,375,752.74
SUIZA / FSS	0.00	135,216,447.94	114,491,344.60
PROGRAMA MULTIFASE PARA VIVIENDAS DE INTERES SOCIAL (I FASE)	0.00	12,499,087.00	12,499,087.00
VIII CENSO DE POBLACIÓN Y IV DE VIVIENDA. CONVENIO No.1535/SF	0.00	1,908,000.00	1,908,000.00
GOBIERNO DE ESTADOS UNIDOS DE AMÉRICA	2,500,000.00	8,660,774.18	5,181,626.50
Coordinación de Areas Sustantivas	0.00	50,017.83	42,839.06
Defensa de los Bienes del Estado	0.00	455,617.47	445,301.40
Dirección Superior	0.00	608,594.19	587,341.18
Dirección y Coordinación, Actividades Centrales	0.00	2,807,554.18	2,807,554.18
Gestión de Procesos Civiles y Mercatiles	0.00	209,225.98	207,282.45
Investigación Pesquera y Acuicola	0.00	1,719,000.00	785,529.97
PROGRAMA RESERVA DE BIOSFERA DEL SURESTE DE NICARAGUA (2,500,000.00	2,500,000.00	0.00
Planificar y Capacitar	0.00	191,615.92	189,424.15
Representación del Estado como Recurrente o Recurrido	0.00	119,148.61	116,354.11
NORUEGA/FSS	0.00	29,776,100.00	28,966,614.60
FONDO SOCIAL SUPLEMENTARIO	0.00	835,000.00	238,025.55
PROGRAMA DE ATENCIÓN INTEGRAL A NIÑOS/AS Y ADOLESCENTES	0.00	8,901,100.00	8,688,589.05
PROGRAMA DE ATENCIÓN INTEGRAL A LA NIÑEZ NICARAGUENSE (P	0.00	20,040,000.00	20,040,000.00
GOBIERNOS BILATERALES FONSALUD	0.00	53,155,158.90	51,358,510.62
Acciones Específicas	0.00	8,000.00	0.00
EXTENSIÓN DE COBERTURA	0.00	16,413,769.94	16,413,469.40
Gestión Administrativa Financiera	0.00	4,852,400.00	4,558,935.73
Gestión Técnica Administrativa y Financiera	0.00	11,105,100.47	10,789,869.61
Gestión Técnica,Administrativa y Financiera, Servicios de Recuperació	0.00	20,749,784.84	19,570,370.77
Servicios de Laboratorio y Diagnóstico	0.00	26,103.65	25,865.11
TOTAL GENERAL	4,052,172,748.00	6,958,811,742.53	5,806,729,148.48