



Gobierno de Reconciliación
y Unidad Nacional

El Pueblo, Presidente!

República de Nicaragua
Ministerio de Hacienda y Crédito Público

INFORME
LIQUIDACION DEL PRESUPUESTO
GENERAL DE LA REPUBLICA 2006

Dirección General de Presupuesto

MARZO 2007



Ministerio de Hacienda y Crédito Público

Avenida Bolívar, Teléfono: 228-1255 Fax: 222-3033, www.hacienda.gob.ni



Gobierno de Reconciliación
y Unidad Nacional

El Pueblo, Presidente!

Dirección General de Presupuesto

INDICE
INFORME DE LA EJECUCION PRESUPUESTARIA
PERIODO 2006

	Pág.
I Ley Anual de Presupuesto 2006 y sus Modificaciones	1
II Resultados del Balance Fiscal	7
III Ejecución del Presupuesto de Ingresos	9
IV Ejecución del Presupuesto de Egresos	17
V Anexos Estadísticos	29
Cuadro N° 1	Ingresos, Gastos y Financiamiento
Cuadro N° 2	Ingresos Totales Percibidos
Cuadro N° 3	Ingresos Totales Percibidos por Direcciones Recaudadoras
Cuadro N° 3-A	Detalle de Rentas con Destino Específico por Entidad
Cuadro N° 3-B	Detalle de Transferencias Corrientes por Entes y Empresas
Cuadro N° 4	Clasificación Económica de Gastos
Cuadro N° 5	Clasificación Económica por Objeto del Gasto
Cuadro N° 6	Gastos Totales por Entidad
Cuadro N° 6-A	Asignaciones y Subvenciones
Cuadro N° 6 A-1	Subvenciones a Centros Religiosos, Culturales y Organizaciones sin fines de Lucro Proyectos Sociales Canalizados a través de las Alcaldías



Ministerio de Hacienda y Crédito Público

Avenida Bolívar, Teléfono: 228-1255 Fax: 222-3033, www.hacienda.gob.ni

	INDICE	Pág.
Cuadro N° 6 A-1	Subvenciones a Centros Religiosos, Culturales y Organizaciones sin fines de Lucro Proyectos Sociales Canalizados a través de las Alcaldías	
Cuadro N° 6 A-2	Subvenciones a Centros Religiosos, Culturales y Organizaciones sin fines de Lucro Educación	
Cuadro N° 6 A-3	Subvenciones a Centros Religiosos, Culturales y Organizaciones sin fines de Lucro Agua Potable	
Cuadro N° 6 A-4	Subvenciones a Centros Religiosos, Culturales y Organizaciones sin fines de Lucro Apoyo al Deporte	
Cuadro N° 6 A-5	Subvenciones a Centros Religiosos, Culturales y Organizaciones sin fines de Lucro Asociaciones y Fundaciones	
Cuadro N° 6 A-6	Subvenciones a Centros Religiosos, Culturales y Organizaciones sin fines de Lucro Iglesias	
Cuadro N° 6 A-7	Subvenciones a Centros Religiosos, Culturales y Organizaciones sin fines de Lucro Electrificación	
Cuadro N° 7	Estructura Funcional del Gasto	
Cuadro N° 8	Clasificación Institucional Económica (Devengado)	
Cuadro N° 8-A	Clasificación Institucional Económica (Devengado) Asignaciones y Subvenciones	
Cuadro N° 9	Clasificación Institucional del Gasto de Capital por Tipo de Gasto	
Cuadro N° 10	Detalle de Gasto de Capital (Proyectos y otros) Clasificación Institucional por Tipo de Recursos	



	INDICE	Pág.
Cuadro N° 10-A	Detalle de Gasto de Capital Asignación a Entes Descentralizados y otras Instituciones por tipo de recurso	
Cuadro N° 11	Detalle de Gasto de Capital (Proyectos y otros)	
Cuadro No. 11-A	Detalle de Gasto de Capital para Asignaciones y Subvenciones (Proyectos)	
Cuadro N° 12	Presupuesto Ejecutado de Proyectos de Inversión y Otros Gastos de Capital por Institución y Fuentes de Financiamiento	
Cuadro N° 12-A	Presupuesto Ejecutado de Proyectos de Inversión y Otros Gastos de Capital, Asignaciones y Subvenciones por Fuentes de Financiamiento	
Cuadro N° 13	Servicio de Deuda Pública Interna	
Cuadro N° 14	Servicio de Deuda Pública Externa	
Cuadro N° 15	Detalle de Incorporaciones (Ampliaciones) Fuente / Institución / Proyecto o Actividad	
Cuadro N° 16	Ejecución de Asignación Alivio HIPC de la Deuda Externa para Gasto en Pobreza	
Cuadro N° 17	Ejecución de Asignación Alivio HIPC de la Deuda Externa para gasto en Pobreza (Gasto Corriente)	
Cuadro N° 18	Ejecución de Asignación Alivio HIPc de la Deuda Externa para gasto en Pobreza (Gasto de Capital)	
Cuadro N° 19	Estrategia Reducción de la Pobreza (Reclasificación ERCEP)	
Cuadro N° 20	Estrategia Reducción de la Pobreza por Fuente de Financiamiento	
Cuadro N° 21	Transferencia Municipal – Total Devengado	
Cuadro N° 21- A	Transferencia Municipal Total - Recursos del Tesoro	
Cuadro N° 21 - B	Transferencia Municipal Corriente – Recursos del Tesoro	



	INDICE	Pág.
Cuadro N° 21 - C	Transferencia Municipal Capital – Recursos del Tesoro	
Cuadro N° 21 - D	Transferencia Municipal Capital – Recursos Externos	
Cuadro N° 22	Universidades y Centros de Educación Técnica Superior - Transferencias	
Cuadro N° 23	Desgloce del Financiamiento Externo del Déficit	
Cuadro N° 24	Ejecución de Préstamos y Donaciones Externa por Origen – (Atadas)	
Cuadro N° 25	Fondos Rotativos a Regularizar	



INFORME DE LA EJECUCION PRESUPUESTARIA 2006

I LEY ANUAL DE PRESUPUESTO 2006 Y SUS MODIFICACIONES

El Presupuesto General de la República 2006 fue aprobado mediante la Ley N° 569, con un monto total de Ingresos de C\$16,570.0 millones, Egresos de C\$21,382.2 millones y un Déficit Presupuestario Global de C\$4,812.2 millones. El déficit estaba financiado a través de la cooperación externa de donaciones y desembolsos de préstamos.

Posteriormente, en el mes de Agosto se sometió una iniciativa de Ley de Modificación a la Ley Anual de Presupuesto General de la República 2006, la que tenía el propósito fundamental de incorporar en el Presupuesto General de Ingresos mayores recursos generados como consecuencia de una evolución económica favorable respecto a las expectativas prevalecientes al momento de la formulación presupuestaria. Asimismo, incorporar un monto de alivio proveniente del G-8 para financiar gasto en pobreza, y un incremento adicional de las donaciones externas.

De igual manera, por la vía de modificación al Presupuesto General de Egresos, se pretendía dotar de mayores recursos financieros al Ministerio de Salud y Ministerio de Educación, Cultura y Deportes, para cumplir con los acuerdos alcanzados con el gremio de trabajadores de estos sectores sociales, a las Alcaldías Municipales, Fondo de Mantenimiento Vial, Subsidio al Transporte Colectivo Urbano de Managua y resto de instituciones del Estado. Cabe señalar que la modificación presupuestaria era consistente con el programa económico y fiscal negociado con los organismos financieros internacionales, y era coherente con el objetivo de la política económica de garantizar la estabilidad macroeconómica y la reducción de la pobreza.

Los principales criterios sobre la base del cual se preparó el Proyecto de Modificación y que fueron aprobadas mediante Ley N° 599, fueron los siguientes:

- a) Por el lado de los ingresos, incorporar al Presupuesto General de Ingresos un monto neto adicional de C\$874.3 millones, de los cuales, C\$707.0 millones provenía de ingresos tributarios y C\$167.3 millones de ingresos no tributarios y otros. De éstos últimos, C\$188.4 millones correspondían al tributo especial para el financiamiento del FOMAV.

- b) Dotar con mayores recursos al Ministerio de Salud en un monto neto de C\$427.8 millones, para ser utilizados de la siguiente forma: C\$154.3 millones para ajustes salariales, C\$70.0 millones para compra de medicamentos, C\$50.0 millones para el Programa de Viviendas, C\$20.0 millones para el Convenio Colectivo, C\$5.0 millones para becas y C\$128.5 millones netos para diferentes programas y proyectos, estos últimos principalmente financiados con fondos externos.
- c) Destinar mayores recursos al Ministerio de Educación, Cultura y Deportes, en un monto neto de C\$384.0 millones, para ser utilizados de la siguiente forma: C\$61.0 millones para ajustes en el escalafón salarial y el correspondiente aporte patronal, C\$50.0 millones para materiales escolares, C\$25 millones para la iniciación de un Fondo de Jubilación y Retiro y C\$248.0 millones netos para diferentes programas y proyectos, estos últimos principalmente financiados con fondos externos.
- d) Asignar al Fondo de Mantenimiento Vial un crédito presupuestario por C\$188.4 millones, que corresponde al estimado anual de ingresos provenientes de la aplicación del Tributo Especial para el Financiamiento del FOMAV.
- e) Otorgar un subsidio para las Cooperativas de Transporte Urbano Colectivo de la ciudad de Managua por C\$137.0 millones, para cubrir el desvío tarifario resultante de las constantes alzas en los precios internacionales del petróleo.
- f) Proveer con recursos del tesoro adicionales al Consejo Supremo Electoral por C\$65.0 millones, para asegurar la realización de las elecciones nacionales. Asimismo, se destinaban C\$12.0 millones para apoyo y vigilancia de las elecciones en las instituciones de seguridad.
- g) Transferir a la Empresa Nacional de Acueductos y Alcantarillados un monto de C\$50.0 millones para cubrir parcialmente las pérdidas generadas por la cobertura del servicio de agua potable a los asentamientos.

- h) Dotar de mayores recursos a las Alcaldías Municipales en la suma de C\$42.4 millones, de conformidad con la Ley No. 466 "Ley de Transferencias Presupuestarias a los Municipios de Nicaragua", lo que se corresponde con el aumento de los ingresos tributarios contemplado en este Proyecto de Ley. Adicionalmente, se le asignó un monto de C\$46.9 millones en concepto de donaciones externas.
- i) Transferir al Ministerio de la Familia C\$37.4 millones para financiar programas y proyectos para la red de protección social y atención a la población en situación de vulnerabilidad y riesgo social.
- j) Menor asignación a la partida presupuestaria del servicio de intereses y comisiones de la deuda pública externa por C\$28.4 millones, proveniente del alivio del G-8.
- k) Aumentar el financiamiento neto proveniente de mayores donaciones externas por C\$834.8 millones y reducir el financiamiento proveniente de préstamos externos netos por C\$239.1 millones.

En este contexto, en el mes de septiembre, a través de la Ley N° 599, se aprobó la Ley de Modificación a la Ley Anual de Presupuesto General de la República 2006. En ella, la Modificación del Presupuesto General de Egresos fue de un aumento de C\$1,564.0 millones y del Presupuesto General de Ingresos en un aumento de C\$874.3 millones. Como consecuencia, el Déficit Fiscal se aumentó en la suma de C\$689.7 millones, financiado principalmente con donaciones externas.

Posteriormente, con el objetivo de garantizar las actividades de transmisión de mando presidencial 2007, se presentó una segunda iniciativa de Ley de Modificación a la Ley Anual de Presupuesto General de la República 2006. Esta iniciativa fue aprobada en la Ley No. 609 y publicada en La Gaceta No. 245 del 19 de Diciembre 2006, en donde se asigna un monto de C\$9.3 millones al Ministerio de Relaciones Exteriores quien fue designado como coordinador de dicha actividad.

El resultado consolidado de las dos modificaciones al Presupuesto se presenta a continuación:

BALANCE FISCAL 2006
(Millones de Córdoba)

	Presupuesto Original Anual	Presupuesto Modificado Anual	Variaciones	
			Absoluta	Relativa (%)
I Ingresos Totales	16,570.0	17,444.3	874.3	5.3
II Gasto Total	21,382.2	22,955.5	1,573.3	7.4
III Déficit Global (I-II)	(4,812.2)	(5,511.2)	(699.0)	14.5
IV Financiamiento Neto	4,812.2	5,511.2	699.0	14.5
A. Donaciones	3,248.0	4,082.8	834.8	25.7
B. Financ. Ext. Neto	3,701.8	3,477.8	(224.0)	(6.1)
C. Financ. Int. Neto	(2,137.6)	(2,049.4)	88.2	(4.1)

Por otra parte, en el transcurso del presente año se realizaron incorporaciones o ampliaciones al Presupuesto General de Egresos por un monto de C\$139.4 millones, incorporaciones tramitadas conforme los Artos. 8 y 11 de la Ley N° 569, Ley Anual de Presupuesto General de la República 2006 y Arto. 53 de la Ley N° 550, Ley de Administración Financiera y del Régimen Presupuestario, así como del Arto. 9 de la Ley No. 599, Ley de Modificación a la Ley Anual de Presupuesto General de la República 2006.

De conformidad con esos Artos., 8, 11, y 9, las ampliaciones resultantes se describen a continuación, y el detalle por fuente y organismo se presenta en el Anexo, Cuadro N° 15.

- Ampliaciones, fuente recursos del tesoro (Policía Nacional (Arto. 11))..... C\$65.2 millones
- Ampliaciones, por mayores fuentes de rentas con destino específico (Arto. 8)..... C\$47.9 millones
- Ampliaciones, fuente donación externa en especie (Arto. 9) C\$22.9 millones
- Ampliaciones por saldos 2005 de fuente de rentas con destino específico (Arto. 11)..... C\$ 3.4 millones

De lo anterior se desprende que el 34.4%, o sea C\$47.9 millones de las ampliaciones, y de conformidad con el Arto. 8 de la Ley N°569, fue financiada con mayores fuentes de rentas con destino específico, que corresponden al Ministerio de Relaciones Exteriores, Corte Suprema de Justicia, Consejo Supremo Electoral, Ministerio de Gobernación, Ministerio de Fomento, Industria y Comercio, Ministerio de Educación, Cultura y Deportes y Ministerio del Ambiente y de los Recursos Naturales, entre otros.

De igual manera, conforme el Artículo 11 de la misma Ley N° 569, se procedió con incorporaciones hasta por un monto de C\$68.6 millones, o sea el 49.2% del total incorporado, y fue destinado al Ministerio de Gobernación. El primer párrafo de dicho artículo permite destinar a la Policía Nacional una proporción de los ingresos que provienen de multas, aranceles, servicios de tránsito y demás resultantes de la actividad de la Policía Nacional, para lo cual se tramitó desembolso por la suma de C\$65.2 millones. Asimismo, dentro de este Ministerio, a la Policía Nacional se le desembolsó un monto de C\$3,4 millones, lo cual se corresponde con el segundo párrafo de dicho artículo, que dice: "Se autoriza al Ministerio de Gobernación para que la Policía Nacional utilice los saldos al 31 de diciembre del año 2005 de las cuentas bancarias administradas por la Tesorería General de la República que correspondan a fondos de rentas con destino específico provenientes del uno por ciento del total de las primas de seguro obligatorio, tal como lo establece el artículo 57 de la Ley 431 "Ley para el Régimen de Circulación Vehicular e Infracciones de Tránsito".

El resto del monto ampliado por C\$22.9 millones, o sea el 16.4% del total, corresponde a donaciones externas en especie y es de conformidad al Artículo 9 de la Ley No. 599 antes mencionada. Los ministerios que se acogieron a esta normativa fueron: Ministerio de Relaciones Exteriores, Ministerio de Educación, Cultura y Deportes y Ministerio de Gobernación.

Cabe mencionar en lo relacionado a las modificaciones de la Ley N° 599, Ley de Modificación a la Ley Anual de Presupuesto General de la República 2006 y las incorporaciones o ampliaciones que se hicieron en los primeros nueve meses del año, derivadas de la Ley N° 569 y la Ley N° 550, antes mencionadas. Es el caso del FOMAV en donde la modificación por la vía de la Ley N° 599 fue por un monto de C\$188.4 millones, monto que incluía las incorporaciones o ampliaciones derivadas de las otras leyes y que al mes de septiembre alcanzaba la suma de C\$114.4 millones, como se informó anteriormente. Esta duplicidad de C\$114.4 millones fue

neutralizada en los registros de las ampliaciones o modificaciones, en el Presupuesto General de Ingresos y en el Presupuesto General de Egresos, tal como lo manda el Arto. 2, romano I, numeral 19.22 de la Ley N° 599. Por lo tanto, para los efectos de esta ampliación prevalece lo modificado por la Ley No. 599.

A nivel institucional, las incorporaciones o ampliaciones al Presupuesto General de Egresos por C\$139.4 millones están distribuidas de la siguiente manera:

	Total (Millones C\$)
- Ministerio de Gobernación.....	73.0
- Ministerio de Relaciones Exteriores.....	37.0
- Corte Suprema de Justicia.....	6.2
- Ministerio de Educación, Cultura y Deportes.....	5.1
- Consejo Supremo Electoral.....	4.8
- Ministerio de Hacienda y Crédito Público.....	3.0
- Ministerio de Fomento, Industria y Comercio.....	2.3
- Ministerio de Defensa.....	0.6
- Ministerio Agropecuario y Forestal.....	0.1
- Consejo Regional Autónomo Atlántico Norte.....	1.8
- Transferencia a las Alcaldía por aprovechamiento Forestal.....	1.8
- Fondo Nacional para el Desarrollo Forestal, Minero y Pesquero.....	1.3
- Otros.....	2.4
Total	139.4

En el cuadro siguiente se presenta un resumen del Presupuesto General de la República 2006 actualizado y sus variaciones con respecto al Presupuesto Modificado.

BALANCE FISCAL 2006
(Millones de Córdoba)

	Presupuesto Modificado (1)	Presupuesto Actualizado Anual (2)	Variaciones	
			Absoluta (3 = 2-1)	Relativa (%) (4 = 2/1)
I Ingresos Totales	17,444.3	17,486.9	42.6	0.2
II Gasto Total	22,955.5	23,094.9	139.4	0.6
III Déficit Global (I-II)	(5,511.2)	(5,608.0)	(96.8)	1.8
IV Financiamiento Neto	5,511.2	5,608.0	96.8	1.8
A. Donaciones	4,082.8	4,122.9	40.1	1.0
B. Financ. Ext. Neto	3,477.8	3,597.5	119.7	3.4
C. Financ. Int. Neto	(2,049.4)	(2,112.4)	(63.0)	3.1

II RESULTADOS DEL BALANCE FISCAL

Los resultados de la ejecución del balance fiscal 2006, según los registros del sistema de contabilidad integrada, muestran ingresos totales percibidos por un monto de C\$17,513.9 millones, lo que representa una sobreejecución del 0.2% (C\$27.0 millones) respecto al presupuesto anual actualizado. Con relación a la recaudación del mismo período 2005, los ingresos se incrementaron en términos nominales un 19.1%, y aumentan su participación con respecto al PIB al pasar de 17.9% en el 2005 al 18.6% en el 2006. La evolución favorable de la actividad económica fue un elemento importante en el aumento de la recaudación.

En cuanto al gasto devengado, los registros del sistema de contabilidad muestran una ejecución en el período analizado de C\$21,158.0 millones, alcanzando un grado de ejecución del 91.6% en relación al presupuesto anual actualizado, es decir, una subejecución de C\$1,936.9 millones. El grado de ejecución es un poco menor a lo alcanzado en el 2005, que fue de 93.3%, pero el nivel de gasto aumentó en 15.3% respectivamente, en particular por el

gasto corriente. El gasto total pasó de representar 22.3% del PIB en 2005 a 22.4% en el 2006, en tanto, el gasto primario disminuye de 21.2% a 20.6%, respectivamente, por la caída del gasto de capital.

La diferencia entre los ingresos percibidos menos los gastos devengados, presentan un déficit global de C\$3,644.1 millones, lo que se situó en un 35.0% por debajo del presupuesto actualizado y un 24.3% menor al déficit originalmente aprobado. Con respecto al PIB, el déficit continuó mostrando una tendencia decreciente más pronunciada, pues pasó de 4.4% en el 2005 a 3.8% en el 2006, como consecuencia de la fuerte caída del gasto de capital financiado con recursos externos. Por su parte, el déficit después de donaciones pasó de 0.7% del PIB en el 2005 a 0.1% en el 2006.

Los resultados consolidados de la ejecución del balance fiscal 2006, se presenta en el cuadro siguiente:

BALANCE FISCAL 2006
(Millones de Córdoba)

CONCEPTO	PRESUPUESTO ACTUALIZADO ANUAL (1)	EJECUCION 2006 (2)	SALDO 3=(1-2)	GRADO DE EJECUC (%) 4=(2/1)
I Ingresos Totales	17,486.9	17,513.9	(27.0)	100.2
II Gastos Totales	23,094.9	21,158.0	1,936.9	91.6
III Déficit Global (I-II)	(5,608.0)	(3,644.1)	(1,963.9)	65.0
IV Necesidad de Financ.	5,608.0	3,644.1	1,963.9	65.0
A. Donaciones Externas	4,122.9	3,517.3	605.6	85.3
B. Financ. Ext. Neto	3,597.5	2,525.9	1,071.6	70.2
C. Financ. Int. Neto	(2,112.4)	(2,399.1)	(286.7)	113.6

En las Necesidades de Financiamiento Neto, las donaciones externas alcanzaron un monto ejecutado de C\$3,517.3 millones, lo que muestra un grado de ejecución del 85.3% con respecto al presupuesto anual actualizado. Cabe señalar que durante el período analizado se obtuvieron recursos externos de donaciones líquidas, o de apoyo presupuestario, por un monto de C\$1,219.9 millones, o sea el 108.6% de lo estimado en el año, de los cuales C\$224.8 millones procedieron del Gobierno de Holanda, C\$172.6 millones del Gobierno de Suiza, C\$487.5 millones de la Unión Europea, C\$166.0 millones del Gobierno de Suecia, C\$76.6 millones del Gobierno de Finlandia, C\$53.9 millones del Gobierno de Noruega y C\$38.4 millones del Gobierno de Gran Bretaña. Debe destacarse que las cifras del presupuesto

anual actualizado de donaciones externas, en particular las atadas, presentan un incremento de C\$40.0 millones con respecto al presupuesto modificado, debido al registro de nuevas fuentes específicas para pago de deuda externa aprobada originalmente, y ampliaciones o incorporaciones por donaciones en especie, mencionada en párrafos anteriores.

Por su parte, en el Financiamiento Externo Neto la ejecución fue de C\$2,525.9 millones, el que está compuesto de desembolsos de préstamos concesionales por C\$3,223.8 millones, (recursos líquidos y atados a proyectos), menos el servicio de amortización de la deuda externa por C\$697.9 millones. En lo que respecta a desembolsos de préstamos líquidos o de apoyo presupuestario, se logró obtener un monto de C\$1,050.1 millones, de los cuales C\$525.9 millones provienen del Banco Mundial y C\$524.3 millones del BID. Estos recursos líquidos presentan un grado de ejecución de 93.5% respecto a lo presupuestado, mientras que los desembolsos totales presentan un grado de ejecución de 74.8%. Cabe señalar que las cifras del presupuesto actualizado de los desembolsos de préstamos externos presentan un incremento de C\$119.7 millones con respecto al presupuesto modificado, originado de nuevas fuentes específicas para pago de deuda externa aprobada. Por su parte, las amortizaciones externas por un monto de C\$697.9 millones, representa un grado de ejecución del 95.7% del total anual, y en su mayoría estos pagos se destinaron un 52.3% al BID, un 26.1% al Banco de México, BCIE y OPEP, y el resto a otros deudores.

En relación a la ejecución del Financiamiento Interno Neto, éste presentó un monto negativo de C\$2,399.1 millones, de los cuales C\$2,140.4 millones corresponden al pago de amortización de la deuda interna, que resultó con un grado de ejecución de 92.2% de lo presupuestado en el año. La mayor parte de estos pagos estuvieron dirigidos a cancelar certificados de pago de BPI's (C\$891.2 millones), al Banco Central de Nicaragua por Bonos Bancarios y Bonos del Tesoro/Deuda Externa (C\$770.3 millones) y letras de tesorería por C\$126.8 millones, entre otros. También forman parte de este financiamiento, ingresos percibidos de privatización por C\$223.8 millones, los que provienen mayoritariamente de MEGATEL (C\$179.7 millones) por concepto del quinto y último pago del precio del contrato de servicio de administración por la privatización del 40.0% de ENITEL, y de ENEL por pago de tercera cuota por venta de acciones de GEOSA.

Se debe señalar que en el período analizado no se lograron colocar Bonos o Letras de Tesorería General de la República debido a la incertidumbre del proceso electoral.

III EJECUCION DEL PRESUPUESTO DE INGRESOS

Los ingresos percibidos durante el 2006 ascienden a C\$17,513.9 millones, lo que representa una sobre ejecución del 0.2% del presupuesto actualizado anual y mayor en términos absolutos en C\$27.0 millones. Respecto al de 2005, se tiene un crecimiento del 19.1%, con lo que la presión fiscal pasó de 17.9% en el 2005 a 18.6% en el 2006. Entre las actividades de recaudación, se hicieron esfuerzos orientados hacia el fortalecimiento de la gestión tributaria que coadyuvó a disminuir la evasión y defraudación fiscal y a modernizar los procesos sustantivos que permitieron optimizar la entrada en vigencia del Código Tributario.

La participación de los ingresos percibidos por dirección recaudadora es la siguiente: Dirección General de Ingresos 60.5%, Dirección General de Servicios Aduaneros 35.2% y Dirección General de Tesorería 4.3%.

A continuación se presenta un resumen de la ejecución presupuestaria de los principales ingresos fiscales según lo percibido:

**INGRESOS ORDINARIOS
PERÍODO 2006
(Millones de Córdoba)**

CONCEPTO	PRESUPUESTO APROBADO ANUAL (1)	PRESUPUESTO ACTUALIZADO ANUAL (2)	EJECUCIÓN (3)	GRADO DE EJECUCIÓN(%)	
				(4=3/1)	(5=3/2)
A. Ingresos Corrientes	16,556.8	17,473.6	17,513.9	105.8	100.2
1. Ingresos Tributarios	15,313.6	16,020.5	16,201.2	105.8	101.1
1.1 Sobre los Ingresos	4,242.5	4,540.6	4,780.6	112.7	105.3
1.2 Sobre la Prod., Cons. Y Trans.	6,098.5	6,399.9	6,346.2	104.1	99.2
a) Impto. al Valor Agregado	2,494.0	2,631.8	2,643.0	106.0	100.4
b) Impto. Selectivo al Consumo*	819.8	887.0	829.0	101.1	93.5
c) Derivados del Petróleo	1,936.2	1,882.3	1,846.1	95.3	98.1
d) Otros	848.5	998.8	1,028.1	121.2	102.9
1.3 Sobre el Comercio Exterior	4,972.6	5,080.1	5,074.5	102.0	99.9
2. Ingresos no Tributarios	982.5	1,185.6	1,137.4	115.8	95.9
3. Rentas de la Propiedad	121.3	125.2	96.4	79.5	77.0
4. Transferencias Corrientes	139.4	142.3	79.0	56.7	55.5
B. Ingresos de Capital	13.3	13.3	-	-	-
T O T A L	16,570.0	17,486.9	17,513.9	105.7	100.2

(*) Aguardientes, rones, cervezas, cigarrillos y gaseosas.

Ingresos Corrientes

Los ingresos corrientes percibidos presentan un crecimiento del 19.1% en relación al 2005. Su componente principal son los ingresos tributarios (92.5%), los que se incrementan en el mismo nivel que los corrientes y alcanzan un grado de ejecución superior en 1.1% respecto al presupuesto actualizado, o sea C\$180.7 millones más que lo estimado en el año. El resto de los ingresos corrientes lo absorben los ingresos no tributarios (6.5%), rentas de la propiedad (0.6%) y transferencias corrientes (0.5%).

Cabe señalar que el monto de los ingresos tributarios percibidos se concentra en 88.5% entre el impuesto al comercio exterior, el impuesto sobre la renta, el IVA y los derivados del petróleo, y su participación con respecto al PIB pasó de 16.6% en el 2005 a 17.2% en el 2006.

A continuación se describe el comportamiento de la ejecución de las principales líneas de ingresos:

Impuesto Sobre los Ingresos. Bajo este concepto se captaron C\$4,780.6 millones, representando un 5.3% por encima (C\$240.0 millones) del presupuesto actualizado del año. La evolución dinámica de este impuesto se evidencia al registrar una tasa de crecimiento del 22.4% respecto a la recaudación del año 2005. El Impuesto sobre la Renta es el principal componente del impuesto sobre los ingresos, siendo su participación dentro de los ingresos tributarios del 29.5%, lo que es mayor a lo registrado en el 2005 que fue de 28.7%.

Impuesto al Valor Agregado. Se alcanzó una recaudación de C\$2,642.9 millones, para un sobre cumplimiento del 0.4% del presupuesto anual actualizado y un crecimiento del 23.4% respecto a la recaudación del 2005. Este rubro presenta mejoría en su comportamiento, debido a la implementación de la estrategia de “fiscalización inteligente”, con el objetivo de realizar una selección más efectiva de aquellos contribuyentes con mayor incumplimiento relativo. Su participación dentro de los ingresos tributarios fue de 16.3%, la que fue mayor a lo alcanzado en el 2005 que fue de 15.7%.

Impuesto Selectivo al Consumo. Este rubro agrupa las recaudaciones por rones y aguardientes, cervezas, cigarrillos y gaseosas, alcanzando una recaudación de C\$829.0 millones. Este monto representa el 93.5% de su presupuesto anual actualizado y un incremento del 16.4% respecto a la recaudación obtenida en el 2005. La participación dentro de los ingresos tributarios es de 5.1%, la cual es menor al 2005 que fue de 5.2%.

Derivados del Petróleo. El impuesto conglobado a los derivados del petróleo presenta una recaudación de C\$1,846.1 millones, lo que corresponde al 98.1% del presupuesto anual actualizado, y un crecimiento de 5.1% de la recaudación del 2005. Su participación dentro de los ingresos tributarios es de 11.4%, la que es menor a lo alcanzado en el 2005 que fue de 12.9%.

Impuestos sobre el Comercio Exterior. A través de estos impuestos se recaudaron la suma de C\$5,074.4 millones, lo que corresponde al 99.9% del presupuesto anual actualizado y superior en 17.7% respecto a la recaudación del 2005. Los impuestos al comercio exterior representan el 31.3% de los ingresos tributarios, lo que resulta menor al 31.7% alcanzado en el 2005.

Ingresos No Tributarios. Bajo este concepto se incorporan tasas, derechos, multas y otros ingresos no tributarios, de los cuales se colectaron en este período C\$1,137.4 millones, que representan el 95.9% del presupuesto actualizado del año y el 6.5% del total de ingresos corrientes. Estos ingresos crecen el 21.6% respecto a la recaudación del 2005.

Los componentes de mayor participación son: Tributo Especial para el FOMAV con C\$178.6 millones, 94.8% del presupuesto actualizado, Derechos Consulares con C\$60.9 millones, 122.6% del presupuesto actualizado, y un crecimiento de 41.5% respecto a lo recaudado el 2005; Derecho sobre Explotación del Sector Minero con C\$37.9 millones, 119.7% del presupuesto actualizado y un crecimiento de 27.8% respecto a lo recaudado en 2005; Derecho de Aprovechamiento del Sector Forestal con C\$11.7 millones, 57.7% del presupuesto actualizado, y 48.3% mayor respecto a lo recaudado en 2005, y Rentas con Destino Específico con C\$519.9 millones, 100.3% del presupuesto actualizado.

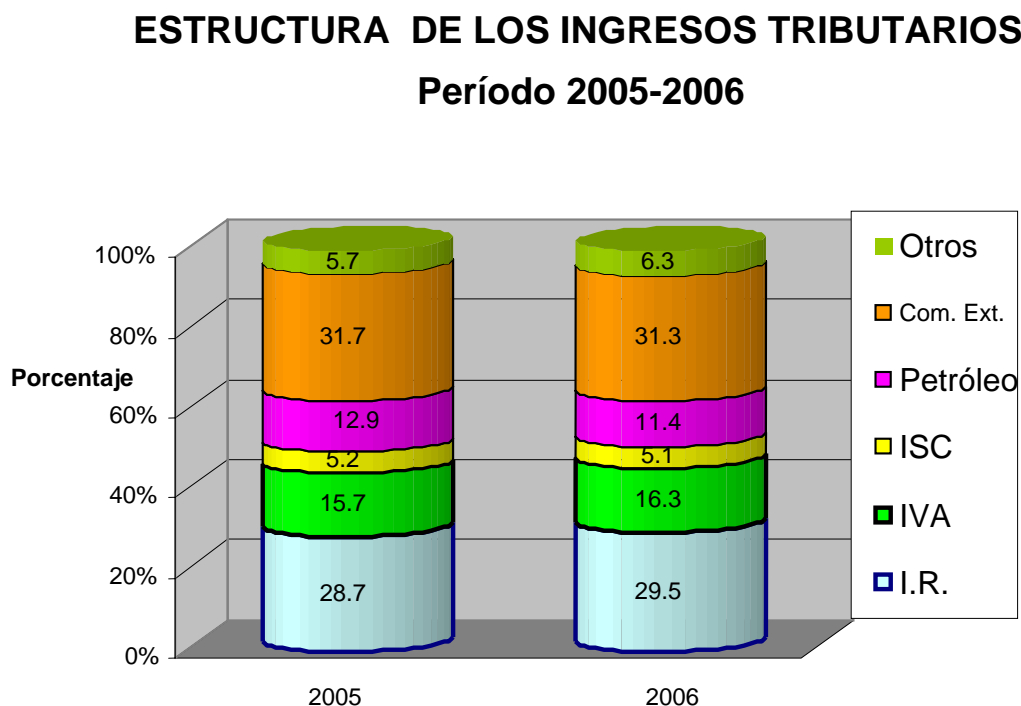
En la recaudación de estas rentas sobresalen el Ministerio de Gobernación con C\$88.9 millones, Ministerio de Salud C\$79.7 millones, Dirección General de Servicios Aduaneros C\$74.9 millones, Corte Suprema de Justicia C\$63.7 millones, Ministerio Agropecuario y Forestal C\$54.1 millones y Ministerio de Transporte e Infraestructura con C\$38.5 millones, entre otros.

Rentas de la Propiedad. Alcanzaron un nivel de recaudación de C\$96.3 millones, lo que representa el 77.0% del presupuesto anual actualizado y un crecimiento de 42.5% respecto a la recaudación del 2005. Está compuesto por intereses por préstamos internos por C\$27.9 millones, e intereses por depósitos internos por C\$ 68.4 millones.

Transferencias Corrientes. Por este concepto se recaudó un monto de C\$79.0 millones, lo que representa el 55.5% de lo presupuestado en el año. Estos ingresos provienen principalmente de: Petróleos de Nicaragua C\$28.1 millones, Instituto Nicaragüense de Telecomunicaciones y Correos C\$5.0 millones, Empresa Administradora de Aeropuertos Internacionales C\$5.9 millones, Corporaciones Nacionales del Sector Público C\$20.0 millones y Corporación de Zonas Francas la suma de C\$20.0 millones.

Estructura de los Ingresos

El cambio en la estructura de los ingresos tributarios entre el año 2005 y 2006 se aprecia en el siguiente gráfico:



ACTIVIDADES DE LAS DIRECCIONES RECAUDADORAS

Las direcciones recaudadoras ejecutaron sus planes de trabajo con el objetivo de ampliar y depurar la base tributaria, modernizando e implementando instrumentos de control que permitan combatir la evasión fiscal, aplicar correctamente la legislación fiscal y aduanera, y el mejoramiento de los sistemas y procesos que contribuyan a fortalecer la administración tributaria.

DIRECCIÓN GENERAL DE INGRESOS:

En el año 2006, se finalizaron 1,544 auditorías fiscales intensivas, 11.8% más que las realizadas en el 2005. Los pagos de las actuaciones de fiscalización fueron C\$107.3 millones, superior en 1.6% a lo pagado en el año anterior.

Con el propósito de contar con una base de contribuyentes objetiva, en el mes de Mayo 2006 se inició el proceso de depuración del RUC, a fin de mantener como contribuyentes activos sólo aquellos con algún tipo de movimiento en los últimos 24 meses. A Septiembre 2006, dicha depuración finalizó y el universo de contribuyentes depurados es de 33,847, lo que hizo disminuir este universo en 26.7%, pasando a 84,506 en Diciembre 2006.

Se recuperaron cheques rebotados por un monto de C\$39.7 millones (principal y recargos moratorios) y U\$67,994.7 dólares (principal) y se interpusieron 49 denuncias penales en el Ministerio Público y 27 juicios ejecutivos contra contribuyentes por adeudos tributarios, lo que permitió recuperar montos no pagados.

Se emitió informe favorable de 64 expedientes que pasarán a cuentas de orden, los que fueron remitidos por Administraciones de rentas de Matagalpa, Jinotega, Río San Juan y Grandes Contribuyentes.

Concluyó la modernización institucional de los procesos sustantivos, implantando el proceso de Fila Única en las 16 Administraciones de Renta automatizadas, de las 21 Administraciones existentes en el país, con el objetivo de agilizar y modernizar los trámites de registro y recaudación de los contribuyentes (inscripción en el RUC, presentación de declaraciones y pagos, entre otros).

Se logró la implantación de la primera fase de la estrategia de tercerizar la recaudación, mediante la declaración electrónica y pago de impuestos a través de los bancos, para los Grandes Contribuyentes de Managua y los contribuyentes del Régimen de Cuota Fija. Se dió la firma del contrato con BANPRO, BANCENTRO y BAC para posteriormente pasar a la etapa de desarrollo de 4 subsistemas del nuevo sistema de recaudación: Subsistema de declaración y débito, Subsistema de pagos, Subsistema de conciliación y Subsistema de reclamos y seguimiento. A partir del mes de Agosto se extendió la recepción de los ingresos no tributarios por medio de la banca.

El índice de omisión general acumulado a Diciembre 2006 es de 50.2%. Para los grandes contribuyentes de Managua se redujo a 0% y para los departamentales es de 6%.

El índice de mora no recuperada a Noviembre es para los Grandes Contribuyentes de Managua 1.7% y de 2.0% para los Grandes Contribuyentes departamentales. Para el resto de contribuyentes es de 5.4%, siendo el indicador global 2.4%.

A partir del mes de Marzo 2006, se cuenta con un Centro Nacional de Datos Fiscales instalado y en funcionamiento, con nuevos equipos de comunicación y personal. Todas las Administraciones de Rentas se encuentran automatizadas, y las oficinas del nivel central se encuentran enlazadas con dicho Centro.

Se desarrolló la implementación del Sistema de Información Centralizada en todas las administraciones de rentas automatizadas, excepto la Administración de Rentas de Pequeños Contribuyentes que no cuentan con enlace por traslado de local. Esta centralización consiste en la instalación de un único servidor con la base de datos que contiene la información de todos los contribuyentes, registrados en las Administraciones de Rentas Automatizadas, permitiendo que los contribuyentes puedan realizar sus transacciones (Inscripción, pago, declaración y otros) desde cualquier parte del país y no sólo desde la Administración de Renta origen.

DIRECCIÓN GENERAL DE SERVICIOS ADUANEROS (DGSA):

La Dirección General de Servicios Aduaneros continuó facilitando las actividades de comercio exterior a través de la simplificación de los trámites y de la correcta aplicación de las leyes aduaneras y leyes conexas.

Como una forma de lucha contra la defraudación y el contrabando aduanero se realizaron 98 operativos, manteniendo presencia en áreas de riesgo como aduanas fronterizas, puntos ciegos, almacenes de depósito y locales en donde se obtuvo información de existencia de mercancías ilegales.

Durante el año 2006 se efectuaron 83 auditorias domiciliarias a igual cantidad de personas naturales y/o jurídicas en su domicilio fiscal y periódicamente se actualiza la base de datos de valor, grabándose en el período 11,005 nuevos registros que facilitaron el quehacer aduanero.

La versión oficial del Sistema Arancelario Centroamericano (SAC) entró en vigencia a partir del primero de Julio del 2006 y se dió a conocer de forma nacional a través de la Circular Técnica No. 070/2006.

Se realizaron 14 subastas públicas de mercadería variada y vehículos, recaudándose C\$5.7 millones; 4 de ellas, fueron vía Internet "subastas en línea". Se recibieron y tramitaron 25,116 solicitudes, entre ellas exoneraciones a personas naturales y jurídicas, así como de regímenes aduaneros especiales, recaudándose por el servicio prestado C\$0.8 millones.

En el período se firmaron 10 convenios de colaboración interinstitucional con: Policía Nacional, ATN y FETRACANIC, Ejército de Nicaragua, INTUR, CETREX y Correos de Nicaragua. Se comenzaron negociaciones con Migración y Extranjería, Comisión Nacional de Zonas Francas, Empresa Portuaria Nacional y el Ministerio de Transporte e Infraestructura.

IV EJECUCIÓN DEL PRESUPUESTO DE EGRESOS

Gasto Total

El gasto total devengado 2006 presentó un monto de ejecución de C\$21,158.0 millones, para alcanzar un nivel del 91.6% del presupuesto anual actualizado. Este monto de ejecución es superior en términos nominales en 15.3% respecto a 2005, y si se excluye el servicio de intereses y comisiones de la deuda pública, el gasto primario resultante crece en 11.9%, pese al gasto de las elecciones nacionales y regionales. En términos del PIB, el gasto total se mantuvo constante al pasar de 22.3% al 22.4%, con lo que el incremento del

gasto de las elecciones se neutralizó con la caída del gasto de capital que pasó de 9.4% del PIB en el 2005 a 7.2% en el 2006.

Atendiendo a la estructura del gasto, un 67.9% correspondió a gasto corriente (incluyendo intereses y comisiones de la deuda pública) y el 32.1% a gastos de capital.

EJECUCION DEL GASTO 2006
(Millones de Córdoba)

CONCEPTO	PRESUPUESTO ACTUALIZADO ANUAL	EJECUCION DEVENGADO	SALDO	GRADO DE EJECUCIÓN (%)
Gastos Corrientes	14,662.8	14,375.7	287.1	98.0
Gasto de Capital	8,432.1	6,782.3	1,649.8	80.4
GASTO TOTAL	23,094.9	21,158.0	1,936.9	91.6

Gasto Corriente

La ejecución de los gastos corrientes alcanzó un monto de C\$14,375.7 millones, logrando un grado de ejecución del 98.0% del presupuesto anual actualizado resultando superior en 35.7% a lo ejecutado en el 2005. Similar tendencia presentó el gasto corriente primario, es decir, el gasto corriente total sin el servicio de intereses y comisiones de la deuda pública, el que con un monto ejecutado de C\$12,676.3 millones supera en 31.6% a 2005, crecimiento nominal que se explica por los gastos de remuneraciones y las transferencias al sector público, y los gastos del proceso de las elecciones nacionales y regionales.

En los componentes del gasto corriente, la ejecución del gasto de consumo (remuneraciones y compra de bienes y servicios) con un monto de C\$7,683.3 millones presentó un grado de ejecución del 98.3% con relación al presupuesto actualizado, y es un poco mayor al promedio de la ejecución del gasto corriente total y mayor en 28.6% al gasto del 2005. Por su parte, el rubro de transferencias presenta una ejecución de C\$5,093.4 millones, lo que representa un 98.5% respecto al presupuesto anual, siendo a su vez superior en un 34.7% con relación a las transferencias del 2005. En cuanto a las rentas de la propiedad, en particular los intereses de la deuda pública, la ejecución fue C\$1,599.0 millones, o sea el 95.5% de su presupuesto anual.

En lo que respecta a los gastos de consumo, la ejecución de las remuneraciones o gastos en servicios personales por C\$4,878.4 millones presentó un nivel de ejecución del 99.5% y recoge la política de reajuste salarial aprobada al magisterio, al sector salud, defensa y policía, principalmente, así como los salarios del personal transitorio del proceso de las elecciones. El otro componente del gasto de consumo es el rubro de bienes y servicios, el que con un nivel de gasto de C\$2,804.8 millones presentó una ejecución del 96.2% del presupuesto anual, situación que se corresponde con un nivel de ejecución normal, y con las medidas que se adoptaron en la búsqueda de mayor austeridad, eficiencia y eficacia en la administración pública.

El gasto de transferencias corrientes 2007, que alcanzó un monto de ejecución de C\$5,093.4 millones, está compuesto así:

- a) Las transferencias al sector privado con un monto de C\$2,293.2 millones, cuyo destino principal son los centros autónomos y subvencionados del Ministerio de Educación, Cultura y Deportes con C\$1,455.2 millones, pensiones, jubilaciones y becas con C\$163.5 millones, el aporte de reembolso de gastos a los partidos políticos por las elecciones nacionales y regionales con C\$207.1 millones, asignación para indemnización a trabajadores con C\$27.4 millones, el proyecto de apoyo a las comunidades con C\$38.6 millones, y el subsidio a las cooperativas de transporte colectivo de la ciudad de Managua y Ciudad Sandino por C\$137.0 millones, entre otros.
- b) Otro rubro importante en las transferencias corrientes corresponde a lo otorgado a entidades del sector público, que alcanzó la suma de C\$2,733.0 millones, destinados a diferentes instituciones descentralizadas y entes autónomos. De este total, un poco más de la mitad (C\$1,376.8 millones) favoreció al sector de las Universidades y Centros de Educación Técnica Superior, incluyendo el subsidio de energía eléctrica y agua potable por C\$118.4 millones, la suma de C\$247,8 millones se destinó a Transferencia Municipal, C\$212.8 millones a la Dirección General de Ingresos, C\$142.8 millones a la Dirección General de Servicios Aduaneros, C\$125.3 millones al Ministerio Público, C\$74.5 millones a los Consejos y Gobiernos Regionales de la Costa Atlántica y C\$50.0 millones a Empresa Nicaragüense de Acueductos y Alcantarillados, entre otras.
- c) También forman parte de las transferencias corrientes las destinadas al sector externo, o sea las cuotas a organismos internacionales cuyo monto de ejecución fue de C\$67.3 millones, de los cuales C\$32.5

millones corresponden al aporte al Parlamento Centroamericano (PARLACEN), C\$9.7 millones por pagos de cuota a la Corte Centroamericana de Justicia y C\$8.7 millones a SIECA, entre otros.

En lo relativo a las rentas de la propiedad o pago de intereses de la deuda pública, se ejecutó un monto de C\$1,599.0 millones, presentando un grado de ejecución del 95.5%, lo que resultó acorde con lo programado y con los vencimientos del período, y de esta manera el cumplimiento de los compromisos en materia de deuda interna y externa.

El servicio de intereses de la deuda interna presentó un monto de ejecución de C\$1,106.9 millones, de los que C\$710.1 millones fueron por Certificados de BPI's y C\$367.6 millones al Banco Central de Nicaragua por pagos de bonos bancarios y bono de deuda externa. En lo relativo al servicio de deuda externa, se cancelaron intereses por C\$492.1 millones, de los cuales cerca del 74.0% (C\$378.2 millones) se concentraron en el BCIE y BID y el resto en el Eximbank China, Club de París, Banco de México y OPEP, entre otros.

Gasto de Capital

Los recursos destinados al gasto de capital o de inversión fueron de C\$6,782.3 millones, lo que significa un grado de ejecución del 80.4% del presupuesto anual actualizado y una disminución del 12.5% (C\$967.6 millones) respecto al monto de 2005. Por el lado del financiamiento, C\$1,839.6 millones (27.1%) tiene como fuente los recursos del tesoro, C\$194.2 millones (2.9%) las rentas con destino específico, C\$2,086.7 millones (30.8%) provienen de desembolsos de préstamos externos, C\$2,040.5 millones (30.1%) tienen su origen en donaciones externas, y el restante C\$621.3 millones (9.1%) de rentas del tesoro/Alivio HIPC.

Con respecto al grado de ejecución por fuente de financiamiento, los recursos del tesoro, las rentas con destino específico y las rentas tesoro/alivio BID y BM mostraron un mayor dinamismo, en tanto la ejecución de la inversión con fuente de préstamos externos presenta el nivel más bajo, tal como se aprecia a continuación:

Ejecución Gasto de Capital 2006
Fuente de Financiamiento
(Millones de Córdoba)

CONCEPTO	PRESUPUESTO ACTUALIZADO ANUAL	EJECUCION DEVENGADO	SALDO	% EJECUCION
GASTO DE CAPITAL	8,432.1	6,782.3	1,649.8	80.4
Recursos del Tesoro	1,889.6	1,839.6	50.0	97.4
Rentas con Destino Específico	206.1	194.2	11.9	94.2
Rentas Tesoro / Alivio BID y BM	654.1	621.3	32.8	95.0
Donación Externa	2,613.3	2,040.5	572.8	78.1
Préstamo Externo	3,069.0	2,086.7	982.3	68.0

La subejecución de C\$1,649.8 millones, o sea el 15.6% del presupuesto anual, se corresponde con la siguiente composición de financiamiento:

- a) 59.5% tienen su origen de desembolsos de préstamos externos.
- b) 34.7 provienen de donaciones externas
- c) 3.8% corresponden a recursos del tesoro y rentas con destino específico, y
- d) 2.0% corresponden a rentas del tesoro/Alivio HIPC

En términos generales, los principales factores que incidieron en la subejecución del programa de inversión, son los siguientes:

- Atrasos en los procesos de licitación debido a: impugnaciones, ofertas de costos superiores a las estimadas por las instituciones, teniendo que reiniciar los procesos, subestimación de los tiempos que lleva una licitación (promedio 4 meses), habiéndose calculado montos a ejecutar sin considerar estos tiempos.
- Programación de ejecución de obras, sin que los estudios y diseños estuvieran concluidos.
- Desfase en la aprobación de los préstamos externos por parte de la Asamblea Nacional.
- Desembolsos y/o aprobación tardía de recursos externos por parte de las fuentes financiadoras, tales como Banco Mundial, BCIE, BID.

- Convenios de cooperación reembolsable y no reembolsable programados pero que no fueron firmados.
- La implementación de la Ley N° 550, Ley de Administración Financiera y del Régimen Presupuestario aprobada a finales del 2005, que desautoriza a los organismos la ampliación automática al presupuesto por mayores recursos externos no presupuestados.

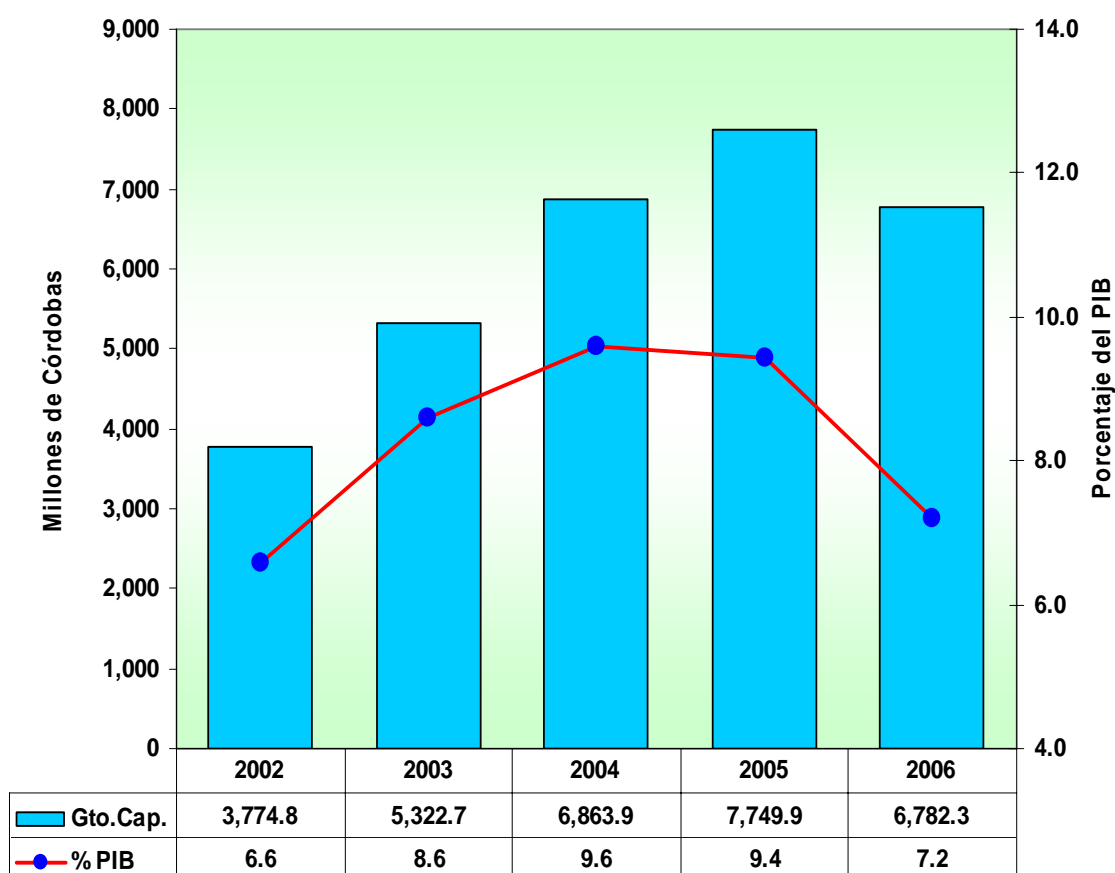
Cabe señalar que casi un tercio (31.4%) de la subejecución del gasto de capital se concentró en el Ministerio de Transporte e Infraestructura (C\$514.1 millones) y un poco más de otro tercio (37.2%) correspondió a seis instituciones que son: Ministerio de Salud (C\$125.4 millones), Ministerio de Educación, Cultura y Deportes (C\$123.7 millones), Ministerio de la Familia (C\$101.2 millones), Fondo de Inversión Social de Emergencia (C\$91.4 millones), Ministerio Agropecuario y Forestal (C\$88.4 millones) e Instituto de Desarrollo Rural (C\$80.4 millones).

A nivel institucional, la ejecución del gasto de capital se ha concentrado en diecisiete organismos, con una absorción del 87.6% del total de dicho gasto, siendo el nivel de ejecución de esos organismos el siguiente:

Gastos de Capital (Millones de Córdoba)				
	Presupuesto Actualizado Anual (1)	Ejecución Devengado (2)	Saldo 3=(1-2)	Grado de Ejecución (2/1)
Transferencia Municipal	796.7	793.6	3.1	99.6
Ministerio de Transporte e Infraestructura	1,333.3	819.2	514.1	61.4
Instituto de Desarrollo Rural	578.2	497.8	80.4	86.1
Ministerio de Educación, Cultura y Deportes	750.7	627.0	123.7	83.5
Instituto Nicaragüense de Fomento Municipal	245.4	234.1	11.3	95.4
Ministerio de Salud	719.0	593.6	125.4	82.6
Fondo de Inversión Social de Emergencia	421.8	330.4	91.4	78.3
Instituto de la Vivienda Urbana y Rural	196.4	196.2	0.2	99.9
Ministerio Agropecuario y Forestal	477.9	389.5	88.4	81.5
Unidad Coordinadora de Reforma del Sector Público (UCRESEP)	238.6	184.8	53.8	77.5
Ministerio de la Familia	317.0	215.8	101.2	68.1
Ministerio del Ambiente y de los Recursos Naturales	304.7	260.6	44.1	85.5
Ministerio de Fomento, Industria y Comercio	311.6	259.6	52.0	83.3
Comisión Nacional de Energía	186.3	162.5	23.8	87.2
Fomento de Mantenimiento Vial (FOMAV)	181.2	171.5	9.7	94.6
Ordenamiento de la Propiedad	175.2	124.9	50.3	71.3
Corte Suprema de Justicia	119.9	79.7	40.2	66.5
Resto	1,078.2	841.5	236.7	78.1
TOTAL	8,432.1	6,782.3	1,649.8	80.4

Durante el período 2002-2005 el comportamiento de la inversión pública experimentó una fuerte dinámica, pero presenta un descenso en términos reales en el 2006, tal como se muestra a continuación.

Ejecución de Gastos de Capital Periodo 2002 - 2006



Gasto Institucional

En lo que respecta al total de gasto institucional de C\$21,158.0 millones, se observa en el siguiente cuadro que ocho organismos, incluyendo el servicio de la deuda pública, alcanzaron un grado de ejecución mayor al 95.0%, tres organismos presentan un nivel de ejecución entre el 90.0% y 95.0% y los restantes ocho organismos su nivel de ejecución fue menor al 90%, siendo el más bajo el Ministerio de Transporte e Infraestructura con un 63.4%, producto de la baja ejecución de su programa de inversiones.

Gobierno Central
Gastos Totales por Organismos
Ejecución Período 2006
(Miles de Córdoba)

Denominación	Presupuesto Actualizado Anual (1)	Ejecución Devengado (2)	Saldo 3=(1-2)	Grado de Ejecución % (2/1)
Asamblea Nacional	320,483	318,934	1,549	99.5
Corte Suprema de Justicia	891,802	849,723	42,079	95.3
Consejo Supremo Electoral	969,960	933,240	36,720	96.2
Contraloría General de la República	148,449	123,744	24,705	83.4
Presidencia de la República	289,297	264,358	24,939	91.4
Ministerio de Gobernación	1,083,737	1,057,490	26,247	97.6
Ministerio de Relaciones Exteriores	365,467	354,453	11,014	97.0
Ministerio de Defensa	663,155	655,135	8,020	98.8
Ministerio de Hacienda y Crédito Público	138,268	116,333	21,935	84.1
Ministerio de Fomento, Industria y Comercio	402,512	349,411	53,101	86.8
Ministerio de Educación, Cultura y Deportes	3,159,881	2,961,294	198,587	93.7
Ministerio Agropecuario y Forestal	638,491	545,015	93,476	85.4
Ministerio de Transporte e Infraestructura	1,416,356	898,373	517,983	63.4
Ministerio de Salud	3,282,600	3,138,282	144,318	95.6
Ministerio del Trabajo	99,012	97,678	1,334	98.7
Ministerio del Ambiente y de los Recursos Naturales	336,670	292,009	44,661	86.7
Ministerio de la Familia	406,108	302,548	103,560	74.5
Procuraduría General de la República	35,240	30,100	5,140	85.4
Asignaciones y Subvenciones	6,668,656	6,170,430	498,226	92.5
Servicio de la Deuda Pública (Intereses y Comisiones)	1,777,752	1,699,418	78,334	95.6
Imprevistos	1,000	-	1,000	-
TOTAL GASTOS	23,094,896	21,157,968	1,936,928	91.6
AMORTIZACION	3,036,241	2,838,219	198,022	93.5
TOTAL GASTOS + AMORTIZACION	26,131,137	23,996,187	2,134,950	91.8

Por su parte, el nivel de la ejecución de la partida presupuestaria de Asignaciones y Subvenciones se resume en la forma que se indica a continuación:

Asignaciones y Subvenciones
Ejecución Período 2006
Miles de Córdobas

CONCEPTO	Presupuesto Actualizado	Ejecución Devengado	Saldo	Grado de Ejecución %
Instituto Nicaragüense de Turismo	58,212	49,106	9,106	84.4
Instituto Nicaragüense de Fomento Municipal	255,887	244,561	11,326	95.6
Desarrollo y Funcionamiento de la Centralización del Sistema Tributario (DGI/DGSA)	29,459	28,398	1,061	96.4
Transferencias a 15 Municipios de Madriz, Nueva Segovia y Matagalpa	10,148	9,410	738	92.7
Transferencias a las Alcaldías y Comunidades Indígenas por Recaudaciones de Aprovechamiento y Servicios Forestal	17,467	9,679	7,788	55.4
Subvenciones a Centros Religiosos, Culturales, Deportivos y Organizaciones sin Fines de Lucro	93,800	92,660	1,140	98.8
Asignación para Protección y Apoyo Elecciones	42,000	41,989	11	100.0
Instituto Nacional de Estadísticas y Censos	37,176	32,335	4,841	87.0
Instituto Nicaragüense de Estudios Territoriales	61,244	57,993	3,251	94.7
Instituto de Desarrollo Rural - IDR	580,356	499,922	80,434	86.1
Fondo de Inversión Social de Emergencia - FISE	421,784	330,391	91,393	78.3
Gobierno Regional Autónomo Atlántico Norte	44,072	40,464	3,608	91.8
Gobierno Regional Autónomo Atlántico Sur	35,860	34,826	1,034	97.1
Consejo Regional Autónomo Atlántico Norte	31,611	28,195	3,416	89.2
Consejo Regional Autónomo Atlántico Sur	18,280	16,781	1,499	91.8
Empresa Nicaragüense de Acueductos y Alcantarillados - ENACAL	91,727	86,409	5,318	94.2
Comisión Nacional de Energía	188,801	164,980	23,821	87.4
Instituto de la Vivienda Urbana y Rural - INVUR	204,449	204,124	325	99.8
Empresa Nacional de Transmisión Eléctrica - ENTRESA	38,929	35,085	3,844	90.1
Universidades y Centros de Educación Técnica Superior	1,258,358	1,258,358	0	100.0
Instituto Nicaragüense de Telecomunicaciones	21,660	5,626	16,034	26.0
Radio Nicaragua	7,602	7,602	0	100.0
Proyecto de Modernización / PNUD	13,552	13,152	400	97.0
Transferencias Municipales	1,044,536	1,041,414	3,122	99.7
Instituto Tecnológico Nacional - INTECNA	27,500	27,500	0	100.0
Consejo Nacional de Lucha contra las Drogas	2,179	2,179	0	100.0
UCRESEP	238,650	184,831	53,819	77.4
Secretaría Ejecutiva Sistema Nacional de Prevención, Mitigación y Atención a Desastres	13,800	8,443	5,357	61.2
Consejo Nacional de Planificación Económica Social	2,730	2,730	0	100.0
Dirección General de Ingresos	224,858	224,858	0	100.0
Dirección General de Servicios Aduaneros	156,958	147,808	9,150	94.2
Comisión Nacional de Demarcación y Titulación	9,720	9,720	0	100.0
Transferencias a las Alcaldías por Recaudación de Exploración y Explotación Minera	21,286	21,280	6	100.0
Parlamento Centro Americano - PARLACEN	32,945	32,504	441	98.7
Asignación para Indemnización a Trabajadores	32,802	27,392	5,410	83.5
Ministerio Público	129,251	129,251	0	100.0
Procuraduría para la Defensa de los Derechos Humanos	25,882	23,535	2,347	90.9
Comisiones Bancarias	3,300	3,166	134	95.9
Consejo Nacional de Desarrollo Sostenible - CONADES	1,000	1,000	0	100.0

Asignaciones y Subvenciones
Ejecución Período 2006
Miles de Córdobas

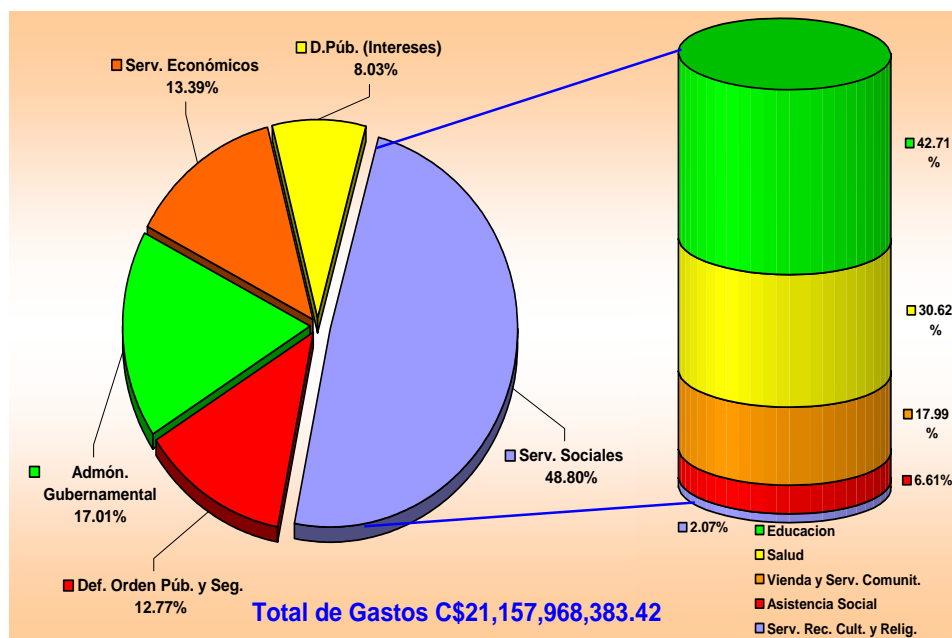
CONCEPTO	Presupuesto Actualizado	Ejecución Devengado	Saldo	Grado de Ejecución %
Programa Eficiencia y Transparencias en las Contrataciones	49,780	44,683	5,097	89.8
Comisión Nacional de Agua Potable y Alcantarillado Sanitario	5,190	3,518	1,672	67.8
Transferencias a las Alcaldías y Comunidades Indígenas por Recaudaciones de Pesca y Acuicultura	6,494	6,494	0	100.0
Proyecto de Apoyo a las Comunidades	38,584	38,584	0	100.0
Asociación de Scouts de Nicaragua	1,500	1,500	0	100.0
Secretaría de Integración Económica Centroamericana	8,685	8,685	0	100.0
Fundación Amigos del Zoológico Nicaragüense	1,500	1,500	0	100.0
Cooperativas de Transporte Urbano Colectivo del Municipio de Managua	137,000	137,000	0	100.0
Programa de Becas para Maestros Empíricos de la Facultad de Humanidades Redemptoris Mater	8,000	8,000	0	100.0
Instituto Nacional de Defensa al Consumidor	1,200	1,200	0	100.0
Instituciones Benéficas	4,281	4,281	0	100.0
Fondos Contravalor	6,074	2,097	3,977	34.5
Subsidio al Consumo de Energía y Agua para Jubilados	42,880	42,031	849	98.0
Pensión Vitalicia a Ex Presidentes y Ex Vicepresidentes.	10,235	10,219	16	99.8
Fondo de Mantenimiento Vial - FOMAV	189,585	179,816	9,769	94.8
Ordenamiento de la Propiedad	175,172	124,946	50,226	71.3
La Gaceta	4,092	4,092	0	100.0
Universidades (Energía Eléctrica, Agua y Telefonía Nacional)	118,551	118,434	117	99.9
Corte Centroamericana de Justicia	9,657	9,657	0	100.0
Subsidio de Energía Eléctrica para La Costa Atlántica	81,536	75,032	6,504	92.0
PRONICARAGUA / PNUD	10,000	10,000	0	100.0
Consejo Nacional del Café - CONACAFE	3,350	3,350	0	100.0
Superintendencia de Bancos y Otras Instituciones Financieras	9,673	5,468	4,205	56.5
Reducción de la Vulnerabilidad ante Desastres Naturales	64,492	46,372	18,120	71.9
Correos de Nicaragua	8,600	8,600	0	100.0
Fondo Nacional para el Desarrollo, Forestal, Minero y Pesquero	17,097	14,466	2,631	84.6
Fundación Foro Juvenil Democrático	1,000	1,000	0	100.0
Asociación de Alcaldes Patrióticos	1,000	1,000	0	100.0
Asociación de Nicaragüense de Alcaldes Democráticos	1,000	1,000	0	100.0
Asociación de Padres de Familia con Hijos Discapacitados (Los Pipitos)	1,000	1,000	0	100.0
Asociación de Municipios de Nicaragua	3,000	3,000	0	100.0
Federación de Cuerpo de Bomberos de Nicaragua	4,000	4,000	0	100.0
Asociación Salvemos a Los Jóvenes	1,000	1,000	0	100.0
Consejo Nacional del Deporte, La Educación y La Recreación Física	57,562	57,067	495	99.1
Alcaldía de Niquinohomo	1,000	1,000	0	100.0
Programa de Modernización de la Alcaldía de Managua	43,874	0.0	43,874	0.0
Resto	11,181	10,681	500	95.5
TOTAL	6,668,656	6,170,430	498,226	92.5

Gasto Funcional

Según la estructura funcional del gasto, o sea según la naturaleza de los servicios que las instituciones brindan a la población, el gasto se concentró en gran parte en el área social, lo que está en correspondencia con lo aprobado y con la estrategia del gobierno de garantizar recursos a programas y proyectos que están enfocados hacia los sectores más vulnerables.

Del total de gastos ejecutados, alrededor de la mitad se destinó a servicios sociales y el 13.4% a los servicios económicos, que incluye infraestructura vial, servicio agropecuario y forestal, servicio de medio ambiente y recursos naturales, servicios e infraestructura para desarrollo rural y servicios industriales y comerciales, entre otros. El resto lo absorbieron los servicios de administración gubernamental con 17.0%, que incluye el gasto de las elecciones nacionales y regionales; defensa, orden público y seguridad con 12.8%; y el servicio de la deuda pública que representó el 8.0% del gasto total.

Ejecución de Gastos 2006
Estructura Funcional Clasificación Sectorial



La ejecución del gasto para servicios sociales es de C\$10,324.5 millones y presenta un grado de ejecución del 94.5% de su presupuesto anual actualizado. Con respecto al mismo periodo 2005, este gasto se incrementa en 13.4%, o sea mayor en C\$1,217.4 millones. En términos del PIB, el gasto social presentó un descenso al pasar de 11.1% en el 2005 a 10.9% en el 2006, en particular por el subsector de servicio social y asistencia social, pues los otros subsectores como educación y salud mantuvieron su nivel de 4.7% y 3.4%, respectivamente,

El gasto del sector educación alcanzó un monto de C\$4,409.8 millones, el que con respecto a 2005 creció en un 14.3%, originado principalmente por el reajuste salarial y la creación de nuevas plazas de maestros, así como por las transferencias a los centros de enseñanza superior. Por otra parte, los gastos del sector salud ascendieron a un monto de C\$3,161.5 millones, siendo superiores en 12.1% a los egresos registrados en el 2005. No obstante, el gasto corriente de los Ministerios de Educación, Cultura y Deporte y de Salud, se incrementan en 30.6% y 26.2%, respectivamente.

La estructura funcional del gasto presenta la siguiente composición:

ESTRUCTURA FUNCIONAL DEL GASTO 2006
(Millones de Córdoba)

CONCEPTO	PRESUPUESTO ACTUALIZADO	EJECUCION DEVENGADO	ESTRUCTURA EJECUCION %	GRADO DE EJECUCION %
Servicios Sociales	10,927.5	10,324.5	48.8	94.5
Educación	4,608.4	4,409.8	20.9	95.7
Salud	3,310.2	3,161.5	14.9	95.5
Servicio Social y Asistencia Social	808.9	682.2	3.2	84.3
Vivienda y Servicios Comunitarios	1,977.1	1,857.1	8.8	93.9
Servicios Recreativos, Culturales y Religiosos	222.9	213.9	1.0	96.0
Administración Gubernamental	3,980.0	3,599.7	17.0	90.4
Defensa, Orden Público y Seguridad	2,773.1	2,701.1	12.8	97.4
Servicios Económicos	3,636.5	2,833.3	13.4	77.9
Deuda Pública, Intereses y Gastos	1,777.8	1,699.4	8.0	95.6
TOTAL GASTOS	23,094.9	21,158.0	100.0	91.6

Gasto en Pobreza

Durante el 2006 los gastos relacionados con la estrategia de reducción de la pobreza alcanzaron una ejecución de C\$11,444.1 millones, lo que representa el 88.9% del presupuesto anual actualizado, el que fué incrementado mediante modificaciones equivalentes a un 8.8% con respecto al inicial. Excluyendo el pago de los intereses y comisiones de la deuda pública, la ejecución de dicho gasto absorbe el 58.8% del gasto total primario ejecutado y supera en 7.3% (C\$780.7 millones) a lo ejecutado en el 2005. El total de recursos ejecutados del 2006 representa el 12.1% del PIB, algo menor que el 13.0% registrado en el 2005.

El monto total ejecutado está distribuido en C\$5,667.0 millones en gasto corriente, que se incrementó en 19.0% (C\$904.9 millones) respecto a lo ejecutado en 2005, y C\$5,777.1 millones en gastos de capital, lo que es menor en 2.1% (C\$124.2 millones) a lo ejecutado el año 2005.

Gastos en Pobreza Ejecución 2006 (Millones de Córdoba)

CONCEPTO	Gasto Corriente	Gasto Capital	Total	%
Total Gasto Pobreza	5,667.0	5,777.1	11,444.1	58.8
Total Gasto No Pobreza	7,009.3	1,005.2	8,014.5	41.2
Total Gastos	12,676.3	6,782.3	19,458.6	100.0

NOTA: No incluye Intereses y comisiones de la deuda pública por C\$1,699.4 millones.

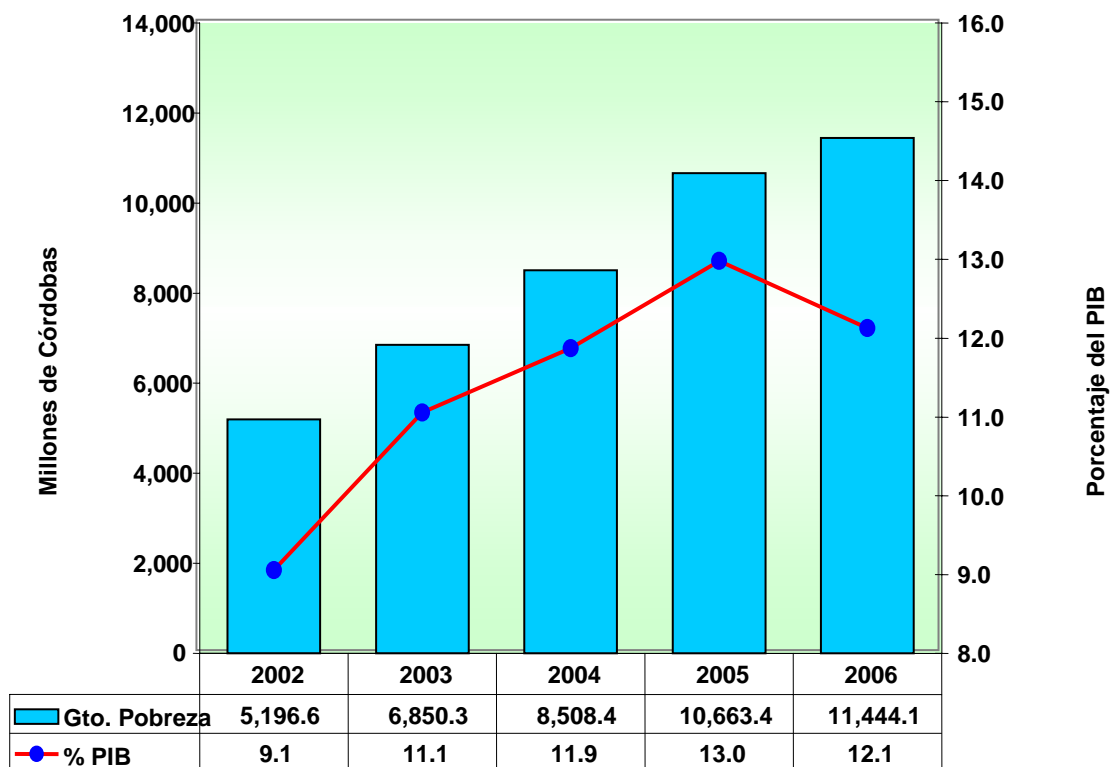
La ejecución del gasto en pobreza de C\$11,444.1 millones estuvo financiado así: a) un 52.1% (C\$5,955.1 millones) con recursos del tesoro y rentas con destino específico, b) 16.4% (C\$1,880.6 millones) de desembolsos de préstamos externos, c) 14.6% (C\$1,672.5 millones) con recursos del tesoro/alivio HIPC, y d) 16.9% (C\$1,935.9 millones) de fuentes de donaciones externas atadas a proyectos. Cabe señalar que los recursos del tesoro y rentas con destino específico se incrementan en 44.3% (C\$1,827.3 millones) con respecto a lo ejecutado en el 2005, mientras las fuentes externas de donaciones y desembolsos disminuyen 15.3% (C\$690.0 millones), respectivamente.

A continuación se presentan las dieciséis principales instituciones que ejecutaron el 94.0% (C\$10,755.8 millones) del total de gasto en pobreza:

	Monto (Millones C\$)	%
- Ministerio de Salud.....	3,005.1	26.3
- Ministerio de Educación, Cultura y Deportes.....	2,868.5	25.0
- Transferencia Municipal.....	1,041.4	9.1
- Ministerio de Transporte e Infraestructura.....	782.9	6.8
- Instituto de Desarrollo Rural.....	499.3	4.4
- Ministerio Agropecuario y Forestal.....	460.8	4.0
- Fondo de Inversión Social de Emergencia (FISE).....	330.4	2.9
- Ministerio de Fomento, Industria y Comercio.....	291.4	2.5
- Ministerio de la Familia.....	271.9	2.4
- Ministerio del Ambiente y de los Recursos Naturales.....	260.5	2.3
- Instituto Nicaragüense de Fomento Municipal.....	242.9	2.1
- Instituto de la Vivienda Urbana y Rural.....	204.1	1.8
- Comisión Nacional de Energía.....	162.5	1.4
- Cooperativas de Transporte Urbano Colectivo del Municipio de Managua y Ciudad Sandino.....	137.0	1.2
- Ordenamiento de la Propiedad.....	110.7	1.0
- Empresa Nicaragüense de Acueductos y Alcantarillados	86.4	0.8
- Resto.....	688.3	6.0
Total	11,444.1	100.0

La evolución del gasto destinado al combate de la pobreza en el periodo 2002-2006, ha experimentado una tendencia creciente en términos nominales, pero no así en términos del PIB, al presentar una reducción durante el año 2006.

Ejecución de Gastos en Pobreza Periodo 2002- 2006



V. ANEXOS ESTADISTICOS

Cuadro No. 1

Gobierno Central
Ingresos, Gastos y Financiamiento
Ejecución Período 2006
Córdoba

CONCEPTO	Presupuesto Actualizado	Ejecución Devengado	Grado de Ejecución %
I. Ingresos Totales	17,486,896,107.45	17,513,936,559.20	100.2
A. Ingresos Corrientes	17,473,643,368.45	17,513,936,559.20	100.2
Ingresos Tributarios	16,020,543,012.00	16,201,227,875.36	101.1
Ingresos no Tributarios	1,185,627,624.45	1,137,355,442.53	95.9
Rentas de la Propiedad	125,217,732.00	96,367,584.74	
Transferencias Corrientes	142,255,000.00	78,985,656.57	55.5
B. Ingresos de Capital	13,252,739.00	-	-
II. Gastos Totales	23,094,895,804.46	21,157,968,383.42	91.6
A. Gastos Corrientes	14,662,760,786.93	14,375,692,905.48	98.0
Gastos de Consumo	7,817,416,841.40	7,683,266,883.93	98.3
Rentas de la Propiedad	1,673,459,300.44	1,598,989,386.92	95.5
Transferencias Corrientes	5,171,884,645.09	5,093,436,634.63	98.5
B. Gastos de Capital	8,432,135,017.53	6,782,275,477.94	80.4
Inversión Real Directa	4,393,600,579.68	3,223,133,819.97	73.4
Transferencias de Capital	4,038,534,437.85	3,559,141,657.97	88.1
III. Déficit Presupuestario Global (I - II)	(5,607,999,697.01)	(3,644,031,824.22)	65.0
IV. Necesidad de Financiamiento Neto	5,607,999,697.01	3,644,031,824.22	65.0
A. Donaciones Externas	4,122,875,225.31	3,517,254,940.71	85.3
B. Financiamiento Externo Neto	3,597,524,581.17	2,525,946,755.97	70.2
Desembolsos	4,311,592,414.17	3,223,811,349.67	74.8
Amortización	(714,067,833.00)	(697,864,593.70)	97.7
C. Financiamiento Interno Neto	(2,112,400,109.47)	(2,399,169,872.46)	113.6
Amortización	(2,322,173,251.00)	(2,140,354,001.59)	92.2
Ingresos Netos de Privatización	195,008,000.00	223,834,689.86	114.8
Bonos de la República de Nicaragua	489,783,652.00		.0
Aumento de Disponibilidades	(480,386,731.13)	(434,680,761.68)	90.5
Otros	5,368,220.66	(47,969,799.05)	(893.6)

Gobierno Central
Ingresos Totales Percibidos
Período Enero - Diciembre 2006
Córdobas

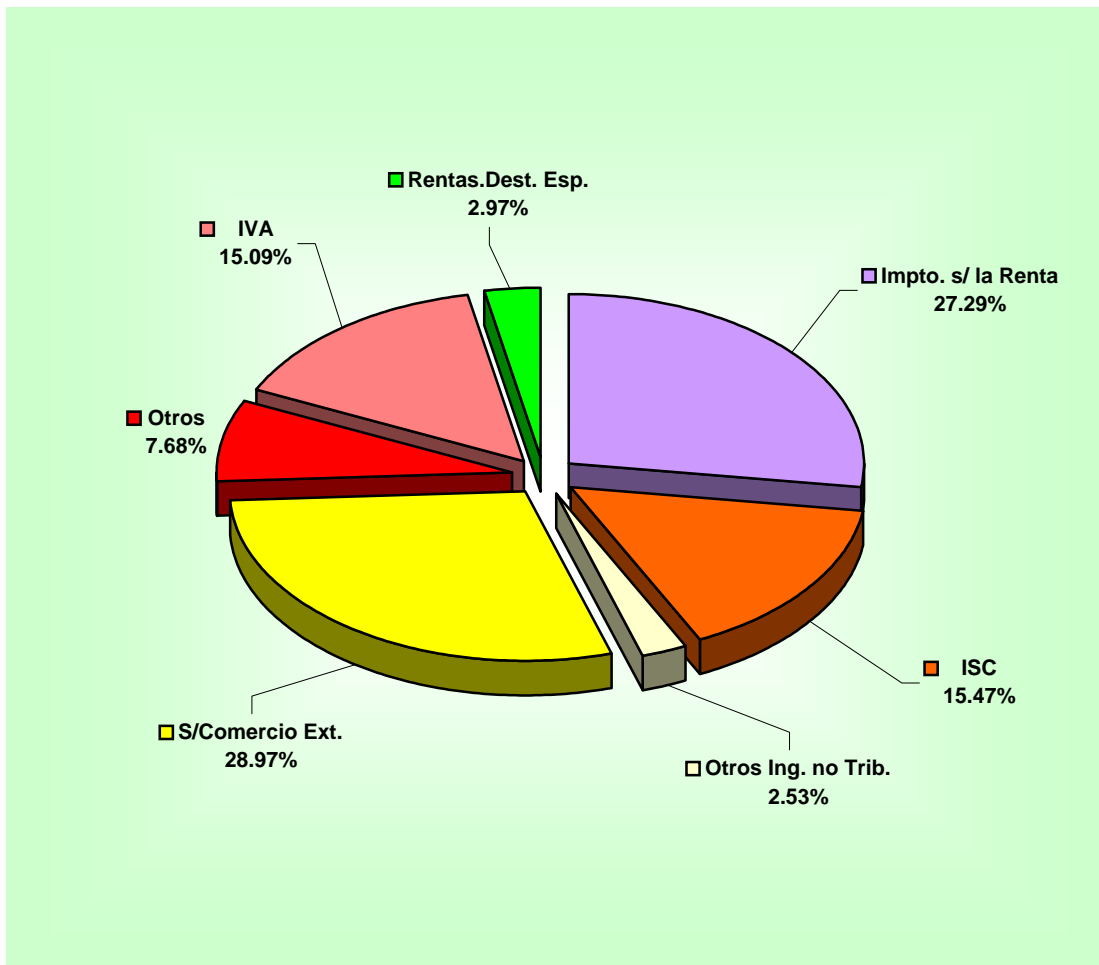
CONCEPTO	Presupuesto Actualizado	Ingresos Percibidos	Grado de Ejecución %
INGRESOS CORRIENTES	17,473,643,368.45	17,513,936,559.20	100.2
INGRESOS TRIBUTARIOS	16,020,543,012.00	16,201,227,875.36	101.1
Sobre los Ingresos	4,540,625,025.00	4,780,573,698.65	105.3
Impuesto sobre la Renta	4,540,471,395.00	4,780,186,918.89	105.3
Otros Impuestos Directos	153,630.00	386,779.76	251.8
Sobre la Producción, Consumo y Trans. Int.	6,399,863,353.00	6,346,165,616.87	99.2
Impuesto al Valor Agregado IVA	2,631,809,435.00	2,642,967,432.93	100.4
Impuesto Selectivo al Consumo (ISC)	2,811,086,729.00	2,709,057,941.72	96.4
Rones y Aguardientes	129,070,117.00	118,688,555.05	92.0
Cervezas	448,940,132.00	422,163,289.30	94.0
Cigarrillos	160,678,393.00	139,245,977.21	86.7
Gaseosas	148,285,931.00	148,927,248.65	100.4
Derivados del Petróleo	1,882,268,720.00	1,846,050,904.50	98.1
Otros Selectivos al Consumo	41,843,436.00	33,981,967.01	81.2
Impuesto Selectivo al Consumo a la Importación	935,901,417.00	975,615,307.77	104.2
Impuesto de Timbres Fiscales (ITF)	21,065,772.00	18,524,934.45	87.9
Impuestos sobre el Comercio Exterior	5,080,054,634.00	5,074,488,559.84	99.9
Derechos Arancelarios a la Importación (DAI)	980,640,560.00	887,529,667.14	90.5
Arancel Temporal de Protección (ATP)	57,000.00	18,328.87	
Impuesto al Valor Agregado de las Importaciones	4,077,068,424.00	4,163,294,896.16	102.1
35% a Bienes y Serv. proced. u origen Hondureño y Colombiano	22,288,650.00	23,645,667.67	106.1
INGRESOS NO TRIBUTARIOS	1,185,627,624.45	1,137,355,442.53	95.9
Tasas	3,078,651.00	1,477,811.89	48.0
Otros Servicios del Sector Forestal	3,078,651.00	1,477,811.89	48.0
Derechos	138,669,526.00	145,905,764.55	105.2
Derechos Consulares	49,709,226.00	60,967,963.10	122.6
Derecho de Superficie (Exploración S. Minero)	26,712,904.00	21,522,159.92	80.6
Derecho sobre Explotación (Sector Minero)	31,693,358.00	37,937,875.21	119.7
Derecho Superficial de Recursos Geotérmicos		710,172.00	
Derechos por Aprovecham. a los Rec. Pesqueros	4,501,687.00	8,555,762.72	190.1
Derecho de Aprovechamiento Sector Forestal	20,286,721.00	11,701,110.00	57.7
Derechos de Vigencia Sector Forestal	622,808.00	169,023.08	27.1
Derechos de Vigencia Sector Pesca	5,142,822.00	4,341,698.52	84.4
Multas	1,357,336.39	26,844,956.66	1,977.8
Multas al Sector Forestal	716,048.00	910,107.66	127.1
Multas por Derecho de Superficie y Explotación Minera		37.92	
Multas por Infracciones de Tránsito		10,387,012.91	
Multas del Sector Pesca	641,288.39	1,583,772.35	247.0
Otras Multas		13,964,025.82	
Otros Ingresos No Tributarios	1,042,522,111.06	963,126,909.43	92.4
Utilidad por Dif. de Cambios	90,480,000.00	66,365,819.38	73.3
Otros Ingresos No Tributarios	245,456,591.00	196,599,444.50	80.1
Subastas por Decomiso		1,540,246.15	
Tributo Especial para FOMAV	188,416,000.00	178,646,904.81	94.8
Rentas con Destino Específico	518,169,520.06	519,974,494.59	100.3
RENTAS DE LA PROPIEDAD	125,217,732.00	96,367,584.74	77.0
Intereses Obtenidos por Préstamos.	27,334,732.00	27,953,959.26	102.3
Intereses por Préstamos Internos	27,334,732.00	27,953,959.26	102.3
Intereses Obtenidos por Depósitos.	97,883,000.00	68,413,625.48	69.9
Intereses por Depósitos Internos	97,883,000.00	68,413,625.48	69.9
TRANSFERENCIAS CORRIENTES	142,255,000.00	78,985,656.57	55.5
Del Sector Público	142,255,000.00	78,985,656.57	55.5
De Entes Autónomos No Empresariales	75,000,000.00	45,007,429.60	60.0
De Empresas Públicas No Financieras	67,255,000.00	33,978,226.97	50.5
INGRESOS DE CAPITAL	13,252,739.00		
Recuperación de Préstamos de Largo Plazo	13,252,739.00		
Del Sector Público	13,252,739.00		
De Empresas Públicas No Financieras	13,252,739.00		
TOTAL DE INGRESOS	17,486,896,107.45	17,513,936,559.20	100.2

Gobierno Central
Ingresos Totales Percibidos por Direcciones Recaudadoras
Período Enero - Diciembre 2006
Córdoba

CONCEPTO	DIRECCIONES GENERALES			TOTAL
	INGRESOS	SERVICIOS ADUANEROS	TESORERIA	
INGRESOS CORRIENTES	10,593,317,739.89	6,168,339,551.08	752,279,268.23	17,513,936,559.20
INGRESOS TRIBUTARIOS	10,143,037,943.73	6,058,189,931.63		16,201,227,875.36
Sobre los Ingresos	4,772,991,815.46	7,581,883.19		4,780,573,698.65
Impuesto sobre la Renta	4,772,605,035.70	7,581,883.19		4,780,186,918.89
Otros Impuestos Directos	386,779.76			386,779.76
Sobre la Producción, Consumo y Trans. Int.	5,370,046,128.27	976,119,488.60		6,346,165,616.87
Impuesto al Valor Agregado IVA	2,642,463,252.10	504,180.83		2,642,967,432.93
Impuesto Selectivo al Consumo (ISC)	2,709,057,941.72			2,709,057,941.72
Rones y Aguardientes	118,688,555.05			118,688,555.05
Cervezas	422,163,289.30			422,163,289.30
Cigarrillos	139,245,977.21			139,245,977.21
Gaseosas	148,927,248.65			148,927,248.65
Derivados del Petróleo	1,846,050,904.50			1,846,050,904.50
Otros Selectivos al Consumo	33,981,967.01			33,981,967.01
Impuesto Selectivo al Consumo a la Importación		975,615,307.77		975,615,307.77
Impuesto de Timbres Fiscales (ITF)	18,524,934.45			18,524,934.45
Impuestos sobre el Comercio Exterior		5,074,488,559.84		5,074,488,559.84
Derechos Arancelarios a la Importación (DAI)		887,529,667.14		887,529,667.14
Arancel Temporal de Protección (ATP)		18,328.87		18,328.87
Impuesto al Valor Agregado de las Importaciones		4,163,294,896.16		4,163,294,896.16
35% a Bienes y Serv. proced. u origen Hondureño y Colombiano		23,645,667.67		23,645,667.67
INGRESOS NO TRIBUTARIOS	450,279,796.16	110,149,619.45	576,926,026.92	1,137,355,442.53
Tasas	1,477,811.89			1,477,811.89
Otros Servicios del Sector Forestal	1,477,811.89			1,477,811.89
Derechos	84,937,801.45	506,023.97	60,461,939.13	145,905,764.55
Derechos Consulares		506,023.97	60,461,939.13	60,967,963.10
Derecho de Superficie (Exploración S. Minero)	21,522,159.92			21,522,159.92
Derecho sobre Explotación (Sector Minero)	37,937,875.21			37,937,875.21
Derecho Superficial de Recursos Geotérmicos	710,172.00			710,172.00
Derechos por Aprovecham. a los Rec. Pesqueros	8,555,762.72			8,555,762.72
Derecho de Aprovechamiento Sector Forestal	11,701,110.00			11,701,110.00
Derechos de Vigencia Sector Forestal	169,023.08			169,023.08
Derechos de Vigencia Sector Pesca	4,341,698.52			4,341,698.52
Multas	25,984,466.68	45.00	860,444.98	26,844,956.66
Multas al Sector Forestal	910,107.66			910,107.66
Multas por Derecho de Superficie y Explotación Minera	37.92			37.92
Multas por Infracciones de Tránsito	10,387,012.91			10,387,012.91
Multas del Sector Pesca	1,583,772.35			1,583,772.35
Otras Multas	13,103,535.84	45.00	860,444.98	13,964,025.82
Otros Ingresos No Tributarios	337,879,716.14	109,643,550.48	515,603,642.81	963,126,909.43
Utilidad por Dif. de Cambios			66,365,819.38	66,365,819.38
Otros Ingresos No Tributarios	155,855,398.65	34,729,611.69	6,014,434.16	196,599,444.50
Subastas por Decomiso	1,540,246.15			1,540,246.15
Tributo Especial para FOMAV	178,646,904.81			178,646,904.81
Rentas con Destino Específico	1,837,166.53	74,913,938.79	443,223,389.27	519,974,494.59
RENTAS DE LA PROPIEDAD			96,367,584.74	96,367,584.74
Intereses Obtenidos por Préstamos.			27,953,959.26	27,953,959.26
Intereses por Préstamos Internos			27,953,959.26	27,953,959.26
Intereses Obtenidos por Depósitos.			68,413,625.48	68,413,625.48
Intereses por Depósitos Internos			68,413,625.48	68,413,625.48
TRANSFERENCIAS CORRIENTES			78,985,656.57	78,985,656.57
Del Sector Público			78,985,656.57	78,985,656.57
De Entes Autónomos No Empresariales			45,007,429.60	45,007,429.60
De Empresas Públicas No Financieras			33,978,226.97	33,978,226.97
TOTAL DE INGRESOS	10,593,317,739.89	6,168,339,551.08	752,279,268.23	17,513,936,559.20

Ejecución de Ingresos 2006

Estructura de Ingresos



Total de Ingresos C\$17,513,936,559.20

Cuadro No. 3 - A

Gobierno Central
Detalle de Rentas con Destino Especifico por Entidad
Percibido Período Enero - Diciembre 2006
Córdobas

CONCEPTO / ENTIDAD	Presupuesto Actualizado	Ingresos Percibidos	Grado de Ejecución %
Rentas con Destino Específico	518,169,520.06	519,974,494.59	100.3
Corte Suprema de Justicia	58,621,000.00	63,766,050.94	108.8
Consejo Supremo Electoral	7,798,915.16	7,833,115.16	100.4
Contraloría General de la República	39,456.00	41,776.50	105.9
Presidencia de la República	2,000,000.00	2,192,800.25	109.6
Ministerio de Gobernación	87,176,449.18	88,914,364.78	102.0
Ministerio de Relaciones Exteriores	20,788,846.75	21,083,354.54	101.4
Ministerio de Hacienda y Crédito Público	7,602,600.00	11,632,022.36	153.0
Dirección General de Ingresos		1,837,166.53	
Ministerio de Fomento, Industria y Comercio	16,601,233.16	22,642,854.12	136.4
Ministerio de Educación, Cultura y Deportes	1,522,127.00	1,630,580.73	107.1
Consejo Nacional del Deporte, la Educación y la Recreación Física	14,000,000.00	13,976,767.20	99.8
Ministerio Agropecuario y Forestal	55,195,203.00	54,158,973.20	98.1
Ministerio de Transporte e Infraestructura	41,890,000.00	38,582,160.16	92.1
Ministerio de Salud	84,085,000.00	79,744,404.00	94.8
Ministerio del Trabajo	3,177,000.00	3,084,034.66	97.1
Ministerio del Ambiente y de los Recursos Naturales	5,744,515.75	5,899,780.85	102.7
Ministerio de la Familia	14,610,177.06	15,076,843.76	103.2
Instituto Nicaragüense de Juventud y Deportes	2,000,000.00	2,166,676.04	108.3
Instituto Nacional de Estadísticas y Censos	500,000.00	28,248.99	5.6
Instituto Nicaragüense de Estudios Territoriales	11,131,997.00	10,625,582.38	95.5
Instituto Nicaragüense de Tecnología Agropecuaria	143,000.00	143,000.00	100.0
Dirección General de Servicios Aduaneros	83,542,000.00	74,913,938.79	89.7
Instituto Nicaragüense de Fomento Municipal	.00	(1.35)	.0

Cuadro No. 3 - B

Gobierno Central
Detalle de Transferencias Corrientes por Entes y Empresas
Período Enero - Diciembre 2006
Córdoba

CONCEPTO	Presupuesto Actualizado	Ingresos Percibidos	Grado de Ejecución %
TRANSFERENCIAS CORRIENTES	142,255,000.00	78,985,656.57	55.5
Del Sector Público	142,255,000.00	78,985,656.57	55.5
De Entes Autónomos No Empresariales	75,000,000.00	45,007,429.60	60.0
Instituto Nicaragüense de Telecomunicaciones y Correos	35,000,000.00	5,000,000.00	14.3
Corporaciones Nacionales del Sector Público	20,000,000.00	20,007,429.63	100.0
Corporación de Zonas Francas	20,000,000.00	19,999,999.97	100.0
De Empresas Públicas No Financieras	67,255,000.00	33,978,226.97	50.5
Empresa Nacional de Puertos	5,000,000.00	-	-
Empresa Administradora de Aeropuertos Internacionales	5,855,000.00	5,857,142.86	100.0
Petróleos de Nicaragua	30,000,000.00	28,121,084.11	93.7
Hidrogena	26,400,000.00	-	-

Cuadro No. 4

SUBSISTEMA : SIEP
 APLICACION : SIEP
 ENTIDAD : MHCP
 USUARIO : DGP027

PRODUCCION 2006
 MINISTERIO DE HACIENDA Y CREDITO PUBLICO
 CLASIFICACION ECONOMICA DE GASTOS
 (CORDOBAS)

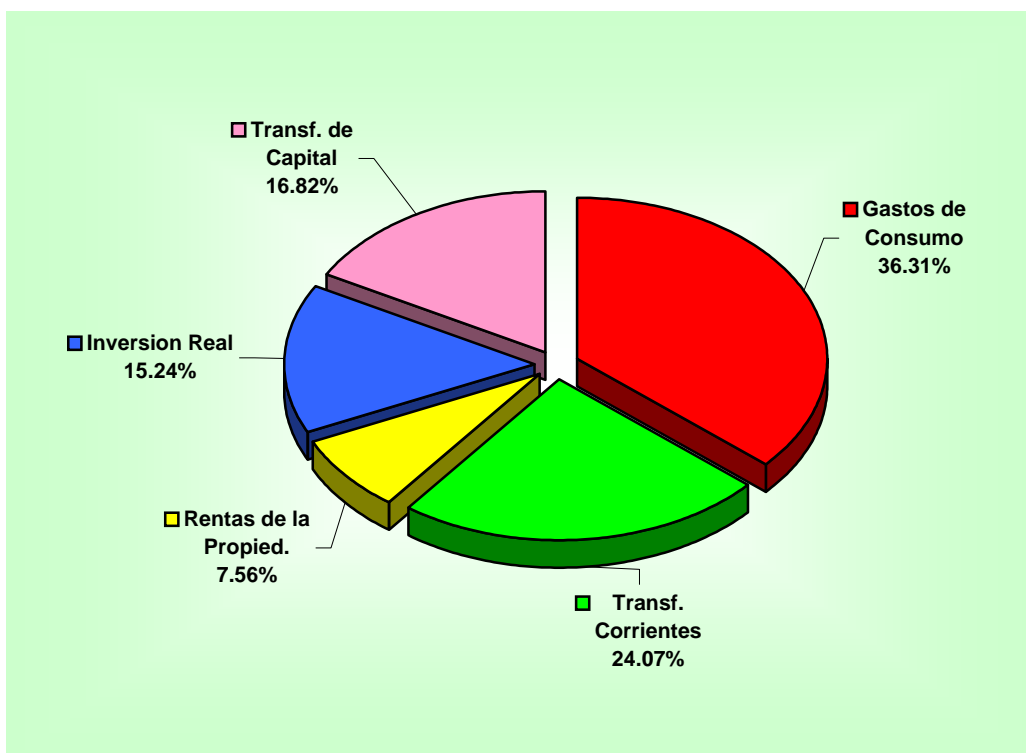
PAGINA: 1 de 1
 FECHA: 28/02/2007
 HORA: 02:34:28 PM
 REPORTE: PRPSIEP108B

DE: ENERO

A: DICIEMBRE

CONCEPTO	PRESUPUESTO ACTUALIZADO	DEVENGADO ACUMULADO	GRADO DE EJECUCION %.
GASTO CORRIENTE	14,662,760,786.93	14,375,692,905.48	98.04
GASTOS DE CONSUMO	7,817,416,841.40	7,683,266,883.93	98.28
REMUNERACIONES	4,900,845,975.12	4,878,441,237.88	99.54
BIENES Y SERVICIOS	2,916,570,866.28	2,804,825,646.05	96.17
RENTAS DE LA PROPIEDAD	1,673,459,300.44	1,598,989,386.92	95.55
INTERESES	1,673,459,300.44	1,598,989,386.92	95.55
INTERESES INTERNOS	1,156,558,734.00	1,106,938,654.29	95.71
INTERESES AL EXTERIOR	516,900,566.44	492,050,732.63	95.19
TRANSFERENCIAS CORRIENTES	5,171,884,645.09	5,093,436,634.63	98.48
AL SECTOR PRIVADO	2,328,891,981.92	2,293,200,294.88	98.47
AL SECTOR PÚBLICO	2,774,523,222.85	2,732,962,541.39	98.50
AL SECTOR EXTERNO	68,469,440.32	67,273,798.36	98.25
GASTO CAPITAL	8,432,135,017.53	6,782,275,477.94	80.43
INVERSIÓN REAL DIRECTA	4,393,600,579.68	3,223,133,819.97	73.36
FORMACIÓN BRUTA DE CAPITAL FIJO	4,376,354,416.79	3,213,319,755.52	73.42
TIERRAS Y TERRENOS	5,936,645.27	4,293,575.23	72.32
ACTIVOS INTANGIBLES	11,309,517.62	5,520,489.22	48.81
TRANSFERENCIAS DE CAPITAL	4,038,534,437.85	3,559,141,657.97	88.13
AL SECTOR PRIVADO	260,547,355.80	257,347,326.34	98.77
AL SECTOR PÚBLICO	3,776,603,672.05	3,300,414,390.66	87.39
AL SECTOR EXTERNO	1,383,410.00	1,379,940.97	99.75
TOTAL GASTOS	23,094,895,804.46	21,157,968,383.42	91.61
AMORTIZACION			
DEUDA INTERNA	2,322,173,251.00	2,140,354,001.59	92.17
DEUDA EXTERNA	714,067,833.00	697,864,593.70	95.70
TOTAL AMORTIZACION	3,036,241,084.00	2,838,218,595.29	93.48
TOTAL GASTOS + AMORTIZACION	26,131,136,888.46	23,996,186,978.71	91.83

Ejecución de Gastos 2006 Clasificación Económica



Total de Gastos C\$21,157,968,383.42

Cuadro No. 5

SUBSISTEMA : SIEP
 APLICACION : SIEP
 ENTIDAD : MHCP
 USUARIO : DGP027

PRODUCCION 2006
 MINISTERIO DE HACIENDA Y CREDITO PUBLICO
 CLASIFICACION ECONOMICA POR OBJETO DEL GASTO
 (DEVENGADO ACUMULADO)
 DE ENERO A DICIEMBRE

PAGINA: 1 de 1
 FECHA: 28/02/2007
 HORA: 02:37:35 PM
 REPORTE: PRPSIEP121

CONCEPTO	GASTO CORRIENTE	GASTO DE CAPITAL	TOTAL
SERVICIOS PERSONALES	4,878,441,237.88	433,657,228.37	5,312,098,466.25
SERVICIOS NO PERSONALES	1,417,492,229.78	874,804,279.42	2,292,296,509.20
MATERIALES Y SUMINISTROS	1,283,196,008.18	376,543,911.54	1,659,739,919.72
BIENES DE USO	8,227.10	1,510,766,306.22	1,510,774,533.32
TRANSFERENCIAS CORRIENTES	5,093,436,634.63	28,969,860.74	5,122,406,495.37
TRANSFERENCIAS DE CAPITAL	0.00	3,557,533,891.65	3,557,533,891.65
SERVICIOS DE LA DEUDA	1,699,418,567.91	0.00	1,699,418,567.91
OTROS GASTOS	3,700,000.00	0.00	3,700,000.00
TOTAL GASTOS	14,375,692,905.48	6,782,275,477.94	21,157,968,383.42
AMORTIZACION			2,838,218,595.29
Amortización deuda interna a corto plazo			8,162,443.37
Amortización deuda interna a largo plazo			2,132,191,558.22
Amortización deuda externa a largo plazo			697,864,593.70
TOTAL GASTOS + AMORTIZACION			23,996,186,978.71

SUBSISTEMA : SIEP
 APLICACION : SIEP
 ENTIDAD : MHCP
 USUARIO : DGP027

PRODUCCION 2006
 MINISTERIO DE HACIENDA Y CREDITO PUBLICO
 GASTOS TOTALES POR ENTIDAD

PAGINA: 1 de 1
 FECHA: 28/02/2007
 HORA: 02:36:36 PM
 REPORTE: PRPSIEP108C

DE: ENERO		A: DICIEMBRE		
DESCRIPCION		PRESUPUESTO ACTUALIZADO	EJECUCION DEVENGADO	GRADO DE EJECUCION %.
001000	ASAMBLEA NACIONAL	320,482,639.00	318,933,735.45	99.52
002000	CORTE SUPREMA DE JUSTICIA	891,801,958.00	849,722,643.29	95.28
003000	CONSEJO SUPREMO ELECTORAL	969,959,752.16	933,239,606.86	96.21
004000	CONTRALORÍA GENERAL DE LA REPÚBLICA	148,449,456.00	123,744,427.79	83.36
005000	PRESIDENCIA DE LA REPÚBLICA	289,296,986.00	264,357,886.99	91.38
006000	MINISTERIO DE GOBERNACIÓN	1,083,737,285.03	1,057,490,031.98	97.58
007000	MINISTERIO DE RELACIONES EXTERIORES	365,467,294.80	354,453,535.74	96.99
008000	MINISTERIO DE DEFENSA	663,155,123.39	655,134,946.69	98.79
009000	MINISTERIO DE HACIENDA Y CRÉDITO PÚBLICO	138,267,843.00	116,332,939.98	84.14
010000	MINISTERIO DE FOMENTO, INDUSTRIA Y COMERCIO	402,512,478.16	349,411,491.48	86.81
020000	PROCURADURÍA GENERAL DE LA REPÚBLICA	35,239,575.00	30,099,789.20	85.41
011000	MINISTERIO DE EDUCACIÓN, CULTURA Y DEPORTES	3,159,880,607.36	2,961,293,916.72	93.72
012000	MINISTERIO AGROPECUARIO Y FORESTAL	638,490,664.00	545,014,594.30	85.36
013000	MINISTERIO DE TRANSPORTE E INFRAESTRUCTURA	1,416,355,816.00	898,373,155.72	63.43
014000	MINISTERIO DE SALUD	3,282,600,516.00	3,138,282,066.88	95.60
015000	MINISTERIO DEL TRABAJO	99,012,185.00	97,678,417.48	98.65
016000	MINISTERIO DEL AMBIENTE Y DE LOS RECURSOS NATL	336,669,851.75	292,008,752.22	86.73
017000	MINISTERIO DE LA FAMILIA	406,107,557.06	302,548,092.27	74.50
018000	ASIGNACIONES Y SUBVENCIONES	6,668,656,498.75	6,170,429,784.47	92.53
019000	SERVICIOS DE LA DEUDA PÚBLICA	1,777,751,718.00	1,699,418,567.91	95.59
022000	IMPREVISTOS	1,000,000.00	0.00	0.00
TOTAL GASTOS		23,094,895,804.46	21,157,968,383.42	91.61
AMORTIZACION				
	DEUDA INTERNA	2,322,173,251.00	2,140,354,001.59	92.17
	DEUDA EXTERNA	714,067,833.00	697,864,593.70	97.73
TOTAL AMORTIZACION		3,036,241,084.00	2,838,218,595.29	93.48
TOTAL GASTOS + AMORTIZACION		26,131,136,888.46	23,996,186,978.71	91.83

SUBSISTEMA : SIEP PRODUCCION 2006 PAGINA: 1 de 3
 APLICACION : ANEXO CIEF MINISTERIO DE HACIENDA Y CREDITO PUBLICO FECHA: 28/02/2007
 ENTIDAD : MHCP ASIGNACIONES Y SUBVENCIONES A ENTES DESCENTRALIZADOS Y OTRAS INSTITU HORAS: 01:47:35 PM
 USUARIO : DGP027 DE ENERO A DICIEMBRE REPORTE: PRPSIEP005A

CONCEPTO	PRESUPUESTO ACTUALIZADO	EJECUCION DEVENGADO	GRADO DE EJECUCION %
INSTITUTO NICARAGUENSE DE TURISMO	58,212,432.00	49,106,229.40	84.36
INSTITUTO NICARAGUENSE DE FOMENTO MUNICIPAL	255,886,900.00	244,560,670.06	95.57
DESARROLLO Y FUNCIONAMIENTO DE LA CENTRALIZACIÓN DEL SISTEMA	29,458,734.00	28,398,304.63	96.40
TRANSFERENCIA A 15 MUNICIPIOS DE MADRIZ, NUEVA SEGOVIA Y MATAG.	10,147,500.00	9,409,758.07	92.73
TRANSFERENCIAS A LAS ALCALDÍAS Y COMUNIDADES INDÍGENAS POR RE	17,466,976.00	9,678,722.43	55.41
SUBVENCIONES A CENTROS RELIGIOSOS, CULTURALES, DEPORTIVOS Y C	93,800,000.00	92,659,805.50	98.78
ASIGNACION PARA PROTECCION Y APOYO ELECCIONES	42,000,000.00	41,989,435.28	99.97
CONSEJO NACIONAL DE PASTORES EVANGELICOS	500,000.00	500,000.00	100.00
INSTITUTO NACIONAL DE ESTADÍSTICAS Y CENSOS	37,176,116.00	32,335,171.78	86.98
INSTITUTO NICARAGUENSE DE ESTUDIOS TERRITORIALES	61,243,498.00	57,992,475.96	94.69
INSTITUTO DE DESARROLLO RURAL	580,355,765.00	499,922,292.81	86.14
FONDO DE INVERSIÓN SOCIAL DE EMERGENCIA	421,784,057.00	330,390,644.49	78.33
GOBIERNO REGIONAL AUTÓNOMO ATLÁNTICO NORTE	44,071,941.00	40,464,109.05	91.81
GOBIERNO REGIONAL AUTÓNOMO ATLÁNTICO SUR	35,860,106.00	34,825,692.84	97.12
CONSEJO REGIONAL AUTÓNOMO ATLÁNTICO NORTE	31,610,762.75	28,195,297.82	89.20
CONSEJO REGIONAL AUTÓNOMO ATLANTICO SUR	18,279,799.00	16,780,632.80	91.80
EMPRESA NICARAGUENSE DE ACUEDUCTOS Y ALCANTARILLADOS	91,726,517.00	86,409,099.07	94.20
COMISIÓN NACIONAL DE ENERGÍA	188,800,734.00	164,979,731.81	87.38
INSTITUTO DE LA VIVIENDA URBANA Y RURAL	204,449,101.00	204,124,135.35	99.84
EMPRESA NACIONAL DE TRANSMISIÓN ELÉCTRICA	38,929,000.00	35,084,752.00	90.12
UNIVERSIDADES Y CENTROS DE EDUCACIÓN TÉCNICA SUPERIOR	1,258,358,360.00	1,258,358,360.00	100.00
INSTITUTO NICARAGUENSE DE TELECOMUNICACIONES	21,660,251.00	5,626,255.15	25.98
RADIO NICARAGUA	7,602,080.00	7,602,080.00	100.00
PROYECTO DE MODERNIZACIÓN / PNUD	13,552,000.00	13,152,000.00	97.05
TRANSFERENCIA MUNICIPAL	1,044,536,281.00	1,041,413,470.00	99.70
INSTITUTO TECNOLÓGICO NACIONAL	27,500,000.00	27,500,000.00	100.00
CONSEJO NACIONAL DE LUCHA CONTRA LAS DROGAS	2,179,000.00	2,179,000.00	100.00
UCRESEP	238,650,321.00	184,830,868.47	77.45
SECRETARIA EJECUTIVA SISTEMA NACIONAL DE PREVENCIÓN, MITIGACIO	13,800,000.00	8,443,256.87	61.18
CONSEJO NACIONAL DE PLANIFICACIÓN ECONÓMICA SOCIAL	2,730,000.00	2,730,000.00	100.00
DIRECCIÓN GENERAL DE INGRESOS	224,858,324.00	224,858,324.00	100.00
DIRECCIÓN GENERAL DE SERVICIOS ADUANEROS	156,957,760.00	147,808,094.00	94.17
COMISION NACIONAL DE DEMARCACIÓN Y TITULACIÓN	9,720,000.00	9,719,999.99	100.00
TRANSFERENCIA A LAS ALCALDÍAS POR RECAUDACIONES DE EXPLORACI	21,285,579.00	21,280,068.30	99.97
PARLAMENTO CENTROAMERICANO	32,945,000.00	32,504,203.33	98.66
ASIGNACION PARA INDEMNIZACIÓN A TRABAJADORES	32,802,963.00	27,392,204.69	83.51
MINISTERIO PÚBLICO	129,251,247.00	129,251,247.00	100.00
PROCURADURIA PARA LA DEFENSA DE LOS DERECHOS HUMANOS	25,881,663.00	23,534,840.00	90.93
CATEDRAL DE GRANADA	500,000.00	500,000.00	100.00
COMISIONES BANCARIAS	3,300,000.00	3,165,742.18	95.93
CRUZ ROJA	300,000.00	300,000.00	100.00
CONSEJO NACIONAL DE DESARROLLO SOSTENIBLE	1,000,000.00	1,000,000.00	100.00
MUSEO ARCHIVO RUBÉN DARÍO	500,000.00	500,000.00	100.00
TEATRO MUNICIPAL JOSÉ DE LA CRUZ MENA	400,000.00	400,000.00	100.00
ACADEMIA NICARAGUENSE DE LA LENGUA	500,000.00	500,000.00	100.00
ACADEMIA DE GEOGRAFÍA E HISTORIA DE NICARAGUA	588,000.00	588,000.00	100.00
PROG. EFICIENCIA Y TRANSPARENCIA EN LAS CONTRATACIONES	49,780,294.00	44,682,606.99	89.76

FILTRADO POR :

PARAMETROS ESPECIALES: Mes Inicial (mm)=1 / Mes Final (mm)=12

PRODUCCION 2006

SUBSISTEMA : SIEP PRODUCCION 2006 PAGINA: 2 de 3
 APLICACION : ANEXO CIEF MINISTERIO DE HACIENDA Y CREDITO PUBLICO FECHA: 28/02/2007
 ENTIDAD : MHCP ASIGNACIONES Y SUBVENCIONES A ENTES DESCENTRALIZADOS Y OTRAS INSTITUT HORA: 01:47:35 PM
 USUARIO : DGP027 DE ENERO A DICIEMBRE REPORTE: PRPSIEP005A

CONCEPTO	PRESUPUESTO ACTUALIZADO	EJECUCION DEVENGADO	GRADO DE EJECUCION %
COMISIÓN NACIONAL DE AGUA POTABLE Y ALCANTARILLADO SANITARIO	5,190,000.00	3,518,000.00	67.78
TRANSFERENCIA A LAS ALCALDIAS Y COMUNIDADES INDIGENAS POR REC	6,493,948.00	6,493,578.77	99.99
PARROQUIA SAN RAFAEL ARCANGEL DE SAN RAFAEL DEL NORTE, JINOTE	252,000.00	252,000.00	100.00
PROYECTO DE APOYO A LAS COMUNIDADES	38,584,000.00	38,584,000.00	100.00
ASOCIACIÓN DE SCOUTS DE NICARAGUA	1,500,000.00	1,500,000.00	100.00
ALIANZA EVANGELICA DE NICARAGUA	500,000.00	500,000.00	100.00
SECRETARÍA DE INTEGRACIÓN ECONÓMICA CENTROAMERICANA	8,684,650.00	8,684,650.00	100.00
FUNDACIÓN AMIGOS DEL ZOOLOGICO NICARAGUENSE	1,500,000.00	1,500,000.00	100.00
COOPERATIVAS DE TRANSPORTE URBANO COLECTIVO DEL MUNICIPIO DE	137,000,000.00	137,000,000.00	100.00
PROGRAMAS DE BECAS PARA MAESTROS EMPÍRICOS DE LA FACULTAD DI	8,000,000.00	8,000,000.00	100.00
INSTITUTO NACIONAL DE DEFENSA AL CONSUMIDOR	1,200,000.00	1,200,000.00	100.00
INSTITUCIONES BENÉFICAS	4,281,312.00	4,281,310.00	100.00
FONDOS DE CONTRAVALOR	6,074,155.00	2,097,251.65	34.53
RADIO GUEGUENSE	250,000.00	250,000.00	100.00
SUBSIDIO AL CONSUMO DE ENERGIA Y AGUA PARA JUBILADOS	42,880,000.00	42,030,761.12	98.02
PENSIÓN VITALICIA A EXPRESIDENTES Y EXVICEPRESIDENTES	10,234,656.00	10,219,260.80	99.85
FONDO DE MANTENIMIENTO VIAL (FOMAV)	189,584,845.00	179,815,749.81	94.85
ORDENAMIENTO DE LA PROPIEDAD	175,172,132.00	124,946,288.67	71.33
LA GACETA	4,092,000.00	4,092,000.00	100.00
UNIVERSIDADES (ENERGÍA ELÉCTRICA, AGUA Y TELEFONÍA NACIONAL)	118,551,000.00	118,433,802.84	99.90
CATEDRAL METROPOLITANA DE LEÓN	500,000.00	500,000.00	100.00
CORTE CENTROAMERICANA DE JUSTICIA	9,656,611.00	9,656,610.66	100.00
SUBSIDIO DE ENERGÍA ELÉCTRICA PARA LA COSTA ATLÁNTICA	81,535,681.00	75,032,419.62	92.02
PRONICARAGUA/PNUD	10,000,000.00	10,000,000.00	100.00
CONSEJO NACIONAL DEL CAFÉ (CONACAFE)	3,350,000.00	3,349,999.92	100.00
SUPERINTENDENCIA DE BANCOS Y OTRAS INSTITUCIONES FINANCIERAS	9,673,169.00	5,467,723.39	56.52
REDUCCIÓN DE LA VULNERABILIDAD ANTE DESASTRES NATURALES	64,492,338.00	46,371,844.62	71.90
CORREOS DE NICARAGUA	8,600,000.00	8,600,000.00	100.00
FONDO NACIONAL PARA EL DESARROLLO FORESTAL, MINERO Y PESQUEF	17,097,056.00	14,466,086.28	84.61
INSTITUTO NICARAGUENSE DE FOMENTO COOPERATIVO	500,000.00	0.00	0.00
FEDERACION REGIONAL DE BASEBALL "MAYOR A" DE LA COSTA CARIBE	350,000.00	350,000.00	100.00
FUNDACIÓN FORO JUVENIL DEMOCRÁTICO	1,000,000.00	1,000,000.00	100.00
BIBLIOTECA ALEMANA NICARAGÜENSE	100,000.00	100,000.00	100.00
ASOCIACION DE ALCALDES PATRIOTICOS	1,000,000.00	1,000,000.00	100.00
ASOCIACION NICARAGUENSE DE ALCALDES DEMOCRATICOS	1,000,000.00	1,000,000.00	100.00
FORO NICARAGUENSE DE CULTURA	250,000.00	250,000.00	100.00
ASOCIACION DE PADRES DE FAMILIA CON HIJOS DISCAPACITADOS (LOS P	1,000,000.00	1,000,000.00	100.00
ASOCIACION DE MUNICIPIOS DE NICARAGUA	3,000,000.00	3,000,000.00	100.00
FEDERACION DE CUERPO DE BOMBEROS DE NICARAGUA	4,000,000.00	4,000,000.00	100.00
ASOCIACION SALVEMOS A LOS JOVENES	1,000,000.00	1,000,000.00	100.00
SEMINARIO LA PURISIMA ARQUIDIOCESANO DE MANAGUA	500,000.00	500,000.00	100.00
CONSEJO NACIONAL DEL DEPORTE, LA EDUCACION Y LA RECREACION FI	57,561,872.00	57,067,052.20	99.14
FUNDACIÓN NICARAGÜENSE PARA PRODUCCIÓN DE ALIMENTOS HUMANC	500,000.00	500,000.00	100.00
ALCALDÍA DE NIQUINOHOMO	1,000,000.00	1,000,000.00	100.00
PROGRAMA DE MODERNIZACIÓN DE LA ALCALDÍA DE MANAGUA	43,874,200.00	0.00	0.00
FONDO DE CRÉDITO RURAL	214,699.00	214,699.00	100.00
GRUPO DE TEATRO JUSTO RUFINO GARAY	75,000.00	75,000.00	100.00

FILTRADO POR :

PARAMETROS ESPECIALES: Mes Inicial (mm)=1 / Mes Final (mm)=12

PRODUCCION 2006

SUBSISTEMA : SIEP PRODUCCION 2006 PAGINA: 3 de 3
 APLICACION : ANEXO CIEF MINISTERIO DE HACIENDA Y CREDITO PUBLICO FECHA: 28/02/2007
 ENTIDAD : MHCP ASIGNACIONES Y SUBVENCIONES A ENTES DESCENTRALIZADOS Y OTRAS INSTITU HORAS: 01:47:35 PM
 USUARIO : DGP027 DE ENERO A DICIEMBRE REPORTE: PRPSIEP005A

CONCEPTO	PRESUPUESTO ACTUALIZADO	EJECUCION DEVENGADO	GRADO DE EJECUCION %
COMITÉ PARALÍMPICO NICARAGÜENSE (CPN)	190,000.00	190,000.00	100.00
MOVIMIENTO INFANTIL LUIS ALFONSO VELÁSQUEZ FLORES	50,000.00	50,000.00	100.00
BASILICA MENOR SAN SEBASTIÁN - DIRIAMBA	125,000.00	125,000.00	100.00
ARCHIVO HISTÓRICO DIOCESANO DE LEÓN	125,000.00	125,000.00	100.00
LYDIA ISABEL BALTODANOD CAJINA	730,875.00	730,875.00	100.00
ASOCIACIÓN DIAMANTE	500,000.00	500,000.00	100.00
CENTRO NACIONAL DE CIEGOS MARICELA TOLEDO	250,000.00	250,000.00	100.00
CENTRO NACIONAL DE SORDOS DE NICARAGUA	250,000.00	250,000.00	100.00
CAPILLA DEL PADRE ODÓRICO DE ANDREA, SAN RAFAEL DEL NORTE	250,000.00	250,000.00	100.00
ONG- ITALIANO CRIC	350,738.00	350,738.00	100.00
ASOCIACIÓN DE MUJERES BAHÍA GASPAR GARCÍA LAVIANA	352,500.00	352,500.00	100.00
CASA DE LA MUJER "MERCEDES ROSALES" (AMLAE- ESTELÍ)	728,000.00	728,000.00	100.00
TOTAL ----->	6,668,656,498.75	6,170,429,784.47	92.53

FILTRADO POR :

PARAMETROS ESPECIALES: Mes Inicial (mm)=1 / Mes Final (mm)=12

PRODUCCION 2006

SUBVENCIONES A CENTROS RELIGIOSOS, CULTURALES Y ORGANIZACIONES SIN FINES DE LUCRO
PROYECTOS SOCIALES CANALIZADOS A TRAVES DE LAS ALCALDIAS
EJECUCIÓN PERÍODO ENERO-DICIEMBRE 2006
(Córdobas)

Act.	Nombre	Presupuesto Actualizado	Ejecución Devengado	Saldo
1	ALCALDÍA DE SOMOTO (CONSTRUCCIÓN MERCADO MUNICIPAL)	626,315.00	626,315.00	0.00
2	ALCALDÍA MUNICIPAL DE NANDAIME(CONST. DE PUENTE PEATONAL DE LA COMU. SANTA FÉ)	200,000.00	200,000.00	0.00
3	ALCALDÍA MUNICIPAL DE POSOLTEGA(REHABILITACIÓN DE CASA COMUNAL)	100,000.00	100,000.00	0.00
4	ALCALDÍA DE LEÓN (REPARACIÓN DE CALLES DE LA CIUDAD DE LEÓN)	3,293,260.00	3,293,260.00	0.00
5	ALCALDÍA DE TELICA-LEÓN (REHABILITACIÓN DE LA CASA COMUNAL)	50,000.00	50,000.00	0.00
6	ALCALDÍA DE QUEZALGUAQUE-LEÓN (REHABILITACIÓN DE LA CASA COMUNAL)	26,000.00	26,000.00	0.00
7	ALCALDÍA DE EL SAUCE-LEÓN (REPARACIÓN DEL CAMINO SAUCE, LOS LOROS-EL SAUCE-ESQUIPULAS	250,000.00	250,000.00	0.00
8	ALCALDIA DE NAGAROTE(REP. DE ADOQUINADO EMP. PUERTO SANDINO-EMP. MIRAMAR)	3,000,000.00	3,000,000.00	0.00
9	ALCALDÍA DE CHINANDEGA (REPARACIÓN DE CALLES Y CAMINOS DEL MUNICIPIO)	400,000.00	400,000.00	0.00
10	ALCALDÍA DE MASAYA (REHABILITA. A LA CASA COMUNAL DE VILLA BOSCO MONGE)	20,000.00	20,000.00	0.00
11	ALCALDÍA DE TISMA-MASAYA (INSTRUMENTOS MUSICALES PARA EL INSTITUTO SANTOS DÍAZ)	20,000.00	20,000.00	0.00
12	ALCALDÍA LAGUNA DE PERLA (INFRAESTRUCTURA AFECTADA POR EL HURACÁN BETA)	2,000,000.00	2,000,000.00	0.00
13	ALCALDÍA DESEMBOCADURA DE LA CRUZ DE RÍO GRANDE(INFRAESTRUCTURA DAÑADA POR BETA-KARAWALA)	3,000,000.00	3,000,000.00	0.00
14	ALCALDÍA LA LIBERTAD-CHONTALES(LOTIFICACIÓN Y TECHO PARA EL BARRIO NUEVA ESPERANZA)	86,000.00	86,000.00	0.00
15	ALCALDÍA DE CUAPA-CHONTALES(REPARACIÓN DE CAMINOS DE CUAPA-EL CEDRAL)	100,000.00	100,000.00	0.00
16	ALCALDÍA DE COMALAPA-CHONTALES(REPARACIÓN DE CAMINOS MATA PIEDRA PINTADA)	100,000.00	100,000.00	0.00
17	ALCALDÍA DE LA VILLA-CHONTALES(REEMPLAZO DE BASKETOP DE MUHAN Y LA GATEADA)/ALCALDIA DE VILLA SANDINO, CHONTALES	100,000.00	100,000.00	0.00
18	ALCALDÍA EL CORAL-CHONTALES(CAMPO DE BEISBOL COMARCA EL CONEJO)	125,000.00	125,000.00	0.00
19	ALCALDIA LA LIBERTAD -CHONTALES(REPARACIÓN DE CAMINO ITALIA -SAN MARCOS)	135,000.00	135,000.00	0.00
20	ALCALDÍA DE SAN JUAN DEL SUR (AGUAS NEGRAS Y REPARACIÓN DE CALLES BO.GASPAR GARCÍA)	626,315.00	626,315.00	0.00
21	ALCALDÍA DE DIRIAMBÁ-CARAZO(ADOQUINADO INATEC-LA PALMERA)	500,000.00	500,000.00	0.00
22	ALCALDÍA EL TUMA, LA DALIA-MATAGALPA (CONSTRUCCIÓN DE LA CASA DE CULTURA)	100,000.00	100,000.00	0.00
23	ALCALDIA DE MATIGUÁS-MATAGALPA (7KM DE CAMINO LA PATRIOTA-GUABO)	400,000.00	400,000.00	0.00
24	ALCALDÍA SAN RAFAEL DEL NORTE-JINOT(CTERA SAN RAFAEL DEL N. EL CASTILLO SABANA GRANDE 5KMS)	400,000.00	400,000.00	0.00
25	ALCALDÍA DE MANAGUA(ENMALLADO DEL PARQUE LA COLOMBIA-DISTRITO V)	50,000.00	50,000.00	0.00
26	ALCALDÍA DE MANAGUA (RAMPA PARA BOTAR BASURA MCDO. ROBERTO HUEMBES DIST. V)	50,000.00	50,000.00	0.00
27	ALCALDÍA DE MANAGUA (TECHOS DE ZINC DE FAMILIAS ESCASOS RECURSOS DISTRITO V)	50,000.00	50,000.00	0.00
28	ALCALDÍA DE MANAGUA (TECHOS DE ZINC DE FAMILIAS ESCASOS RECURSOS DISTRITO II)	36,000.00	36,000.00	0.00
29	ALCALDÍA DE MANAGUA(TECHOS DE ZINC DE FAMILIAS DE ESCASOS RECURSOS DISTRITO III)	50,000.00	50,000.00	0.00
30	ALCALDÍA DE MANAGUA (CONSTR. CASA COMUNAL BELLO HORIZONTE DISTRITO IV)	100,000.00	100,000.00	0.00
31	ALCALDÍA DE MANAGUA (CONST. CASA COMUNAL BO. SANTA ROSA DISTRITO IV)	50,000.00	50,000.00	0.00
32	ALCALDÍA DE MANAGUA (PREESCOLAR PEQUEÑA SONRISA BO.SAN JOSÉ ORIENTAL DIST. IV)	20,000.00	20,000.00	0.00
33	ALCALDÍA DE MANAGUA (PREESCOLAR LA ARAÑITA BO. LARREYNAGA. DISTRITO IV)	20,000.00	20,000.00	0.00
34	ALCALDÍA DE MANAGUA (MEJORA. PARQUE BO. 2DA ETAPA MARÍA AUXILIADORA DISTRITO IV)	20,000.00	20,000.00	0.00
35	ALCALDÍA DE MANAGUA (CASA COMUNAL DEL BARRIO LARREYNAGA DISTRITO IV)	10,000.00	10,000.00	0.00
36	ALCALDÍA DE MANAGUA (CASA COMUNAL BO. PRIMERO DE MAYO DISTRITO IV)	8,000.00	8,000.00	0.00
37	ALCALDÍA DE MANAGUA (CASA COMUNAL BO. SAN LUIS DISTRITO IV)	8,000.00	8,000.00	0.00
38	ALCALDÍA DE MANAGUA(REP.6 CUADRAS DE CALLE BO.VILLA RECONCI. MNZ Y-1 DIST-VI)	100,000.00	100,000.00	0.00
39	ALCALDIA DE MANAGUA (TECHOS DE ZINC FAMILAS DE ESCASOS RECURSOS DISTRITO VI)	50,000.00	50,000.00	0.00
40	ALCALDÍA DE SANTA LUCÍA -BOACO (MATE. DE CONST. P/VIVIENDAS DE FAMILAS DE ESCASOS RECURSOS)	100,000.00	100,000.00	0.00
41	ALCALDÍA DE TEUSTEPE-BOACO (TECHOS PARA FAMILA EN EXTREMA POBREZA)	200,000.00	200,000.00	0.00
42	ALCALDÍA SAN LORENZO-BOACO (MEJORAS DE TECHOS EN COMUN. RURALES DEL MUNIC)	200,000.00	200,000.00	0.00
43	ALCALDÍA DE CAMOAPA-BOACO (COMPRA DE TERRENOS P/ CANCHA MUNIC. Y TERMINAL DE BUSES)	50,000.00	50,000.00	0.00
44	ALCALDIA DE QUEZALGUAQUE-LEÓN (PARA ÚTILES DEPORTIVOS)	60,000.00	60,000.00	0.00
45	ALCALDÍA DE NAGAROTE (ADOQUINADO ENTRADA A LA COMUNIDAD EL TRÁNSITO)	500,000.00	500,000.00	0.00
46	ALCALDÍA DE MASAYA (RECOSTRUCCIÓN DE PUENTE VEHICULAR, COMARCA LAS FLORES)	19,827.00	19,827.00	0.00
47	ALCALDIA DE CHINANDEGA (APOYO A IGLESIA DEL DEPARTAMENTO)	20,000.00	20,000.00	0.00
TOTAL PROYECTOS SOCIALES CANALIZADOS A TRAVES DE LAS ALCALDIAS		17,429,717.00	17,429,717.00	0.00

SUBVENCIONES A CENTROS RELIGIOSOS, CULTURALES Y ORGANIZACIONES SIN FINES DE LUCRO
EDUCACION
EJECUCIÓN PERÍODO ENERO-DICIEMBRE 2006
(Córdobas)

Act.	Nombre	Presupuesto Actualizado	Ejecución Devengado	Saldo
1	MINISTERIO MISIONERO PENTECOSTAL NICARAGUENSE/CONSTRUCCIÓN ESCUELA BO.CAMILO ORTEG/	70,000.00	0.00	70,000.00
2	ESCUELA REP. DE DINAMARCA (CDC) EL PALENQUE-TISMA/ESC. REP. DE DINAMARCA	35,000.00	35,000.00	0.00
3	ESCUELA ESPECIAL DE SUBTIAVA-LEÓN/GASTOS DE LA ESCUELA	300,000.00	300,000.00	0.00
4	ESCUELA ELAISA SANDOVAL, JUIGALPA-CHONTALES/CONSTRUCCIÓN DE MURO.	64,000.00	64,000.00	0.00
5	CENTRO ESCOLAR PABLO HURTADO, JUIGALPA-CHONTALES/CONSTRUCCIÓN DE MURO.	38,000.00	38,000.00	0.00
6	ESCUELA DE LA MUJER, ACOYAPA-CHONTALES/ COMPRA DE LÁMINAS DE ZINC.	20,000.00	20,000.00	0.00
7	IGLESIA SAN PABLO DE MANAGUA/ESCUELA CASITA AZUL -ANTIGUA CURIA ARZOBISPAL	70,000.00	70,000.00	0.00
8	INSTITUTO DE CAPACITACIÓN MANAGUA RURAL/CAPACITACIÓN.	186,315.00	186,315.00	0.00
10	ESCUELA DE EDUCACIÓN ESPECIAL NIÑO DIOS DE PRAGA/ TRANSPORTE DE NIÑOS.	50,000.00	50,000.00	0.00
11	PRE-ESCOLAR LOS CHIQUITINES/CONSTRUCCIÓN DE AULA.	50,000.00	50,000.00	0.00
12	ESCUELA TÉCNICA DEL INSTITUTO NACIONAL AUTÓNOMO DE CAMOAPA/ LABORATORIO DE COMPUTAC	200,000.00	200,000.00	0.00
13	INSTITUTO NICARAGUENSE DE ESTUDIOS HUMANÍSTICO/ CAPACITACIÓN TÉCNICA Y PROFESIONAL.	560,000.00	560,000.00	0.00
TOTAL EDUCACIÓN		1,643,315.00	1,573,315.00	70,000.00

SUBVENCIONES A CENTROS RELIGIOSOS, CULTURALES Y ORGANIZACIONES SIN FINES DE LUCRO
AGUA POTABLE
EJECUCIÓN PERÍODO ENERO-DICIEMBRE 2006
(Córdobas)

Act.	Nombre	Presupuesto Actualizado	Ejecución Devengado	Saldo
3	ALCALDÍA DE SANTO DOMINGO/AGUA POTABLE ÁREA RURAL DE SANTO DOMINGO -CHONTALES.	170,000.00	170,000.00	0.00
TOTAL PROYECTOS DE AGUA POTABLE		170,000.00	170,000.00	0.00

SUBVENCIONES A CENTROS RELIGIOSOS, CULTURALES Y ORGANIZACIONES SIN FINES DE LUCRO
APOYO AL DEPORTE
EJECUCIÓN PERÍODO ENERO-DICIEMBRE 2006
(Córdobas)

Act.	Nombre	Presupuesto Actualizado	Ejecución Devengado	Saldo
1	ALCALDÍA DE SANTO TOMÁS DEL NORTE-CHINANDEGA/CONST. DE CANCHA MULTIUSO.	100,000.00	100,000.00	0.00
2	ALCALDÍA DE MANAGUA/CONST. DE CANCHA-PARQUE- BO. LAURELES NORTE.	75,000.00	75,000.00	0.00
3	ALCALDÍA DE SAN PEDRO DE LÓVAGO-CHONTALES/NIVELACIÓN TERRENO DE FUTBOL.	10,000.00	10,000.00	0.00
4	ALCALDÍA DE NIQUINHOMO/CONST. CANCHA DE BASKETBOLL COMARCA LOS HUERFANOS	190,230.00	190,230.00	0.00
5	ALCALDÍA DE MASAYA/ACONDICIONAMIENTO DEL ESTADIO DE FUTBOLL.	91,183.00	91,183.00	0.00
6	FEDERACIÓN DE FUTBOLL DE NICARAGUA/CONST. II ETAPA- ESTADIO DE FUTBOLL MANAGUA.	4,000,000.00	4,000,000.00	0.00
7	ESTADIO CARLOS SANTÍ, CIUDAD DARÍO, MATAGALPA	226,000.00	226,000.00	0.00
8	FEDERACIÓN NICARAGUENSE KARATE-DO/CAMPEONATO KARATE CENTROAMERICANO.	200,000.00	200,000.00	0.00
9	ALCALDÍA DE MAIPASILLO-LEÓN/CONST. BARDAS ESTADIO MARIO ACUÑA	100,000.00	100,000.00	0.00
10	ALCALDÍA DE JALAPA-NUEVA SEGOVIA/CONST. DE ESTADIO DE JALAPA.	500,000.00	500,000.00	0.00
11	ALCALDÍA DE OCOTAL NUEVA SEGOVIA/CONST. DEL ESTADIO DE OCOTAL.	126,315.00	126,315.00	0.00
12	ALCALDÍA DE GRANADA/APOYO PARA MATERIAL DEPORTIVO.	130,000.00	130,000.00	0.00
13	ALCALDÍA DE GRANADA/CONST. DE CANCHA MULTIUSO EN PASO PANALOYA GRANADA.	216,315.00	216,315.00	0.00
14	ALCALDÍA DE BONANZA RAAN/MATERIALES DEPORTIVOS.	50,000.00	50,000.00	0.00
15	FEDERACIÓN DE BEISBOL "MAYOR A"/ MATERIALES DEPORTIVOS//FUNDACION OMAR MERCADO PARA EL DESARROLLO SOCIAL FOMDES-SIUNA	100,000.00	100,000.00	0.00
16	ALCALDIA DE ESTELÍ/ESTADIO CHALET BO. EL CALVARIO ESTELÍ	90,000.00	90,000.00	0.00
17	ESTADIO DE MATAGALPA/REPARACIÓN DE TECHO.	223,000.00	223,000.00	0.00
18	MASATEPE FOOT-BALL CLUB/ COMPRA DE TERRENO PARA CONST. DE ESTADIO MASATEPE.	500,000.00	500,000.00	0.00
19	ALCALDÍA DE VILLA SANDINO/REPARACIÓN DEL ESTADIO.	50,000.00	50,000.00	0.00
TOTAL APOYO AL DEPORTE		6,978,043.00	6,978,043.00	0.00

SUBVENCIONES A CENTROS RELIGIOSOS, CULTURALES Y ORGANIZACIONES SIN FINES DE LUCRO
ASOCIACIONES Y FUNDACIONES
EJECUCIÓN PERÍODO ENERO-DICIEMBRE 2006
(Córdobas)

Act.	Nombre	Presupuesto Actualizado	Ejecución Devengado	Saldo
1	ASOCIACIÓN DE EDUCACIÓN POPULAR "CARLOS FONSECA AMADOR"	6,000,000.00	6,000,000.00	0.00
2	ALIANZA EVANGÉLICA NICARAGUENSE.	50,000.00	50,000.00	0.00
3	ASOCIACIÓN DE CAPELLANES CRISTIANOS EVANGÉLICOS- CAPÍTULO EN NICARAGUA.	50,000.00	50,000.00	0.00
4	ASOCIACIÓN TAURINA DE CHONTALES.	792,315.00	792,315.00	0.00
5	FUNDACIÓN OMAR MERCADO P/EL DESA. ECONÓMICO Y SOCIAL DE SIUNA (FOMDES).	426,000.00	426,000.00	0.00
6	JARDÍN ZOOLOGÍCO THOMAS BELT JUIGALPA-CHONTALES.	500,000.00	500,000.00	0.00
7	CONCILIO NACIONAL DE IGLESIAS EVANGÉLICAS DE NICARAGUA (CNEN).	50,000.00	50,000.00	0.00
8	ASOCIACIÓN NIÑOS Y NIÑAS (PLAN DE NORMAS E HIGIENE)	500,000.00	500,000.00	0.00
9	CASA DE LA MUJER "MERCEDES ROSALES", AMNLAE-ESTELÍ.	326,315.00	326,315.00	0.00
10	CONSEJO NACIONAL DE PASTORES EVANGÉLICOS DE NICARAGUA.	250,000.00	250,000.00	0.00
11	ASOCIACIÓN CLUB DE JÓVENES AMBIENTALISTAS, MANAGUA.	200,000.00	200,000.00	0.00
12	COOPERATIVA DE SERVICIOS MÚLTIP. DE PEQ. MINEROS DE PIEDRA POMES EN MASAYA.	60,000.00	60,000.00	0.00
13	ASOCIACIÓN CULTURAL DE ARTISTAS DE MASAYA (ASCAMA)	80,000.00	80,000.00	0.00
14	FUNDACIÓN MUJERES POR MASAYA.	70,000.00	70,000.00	0.00
15	ASOCIACIÓN FARO DE ESPERANZA-MATAGALPA.	45,000.00	45,000.00	0.00
16	ASOCIACIÓN DE PROMOTORES DE LA CULTURA	626,315.00	626,315.00	0.00
17	ASOCIACIÓN DE PROMOTORES DE LA CULTURA, ESTELÍ/ ASOCIACION DE PROMOTORES DE LA CULTURA, MONEXICO	60,000.00	60,000.00	0.00
18	FUNDACIÓN ESPERANZA Y VIDA NUEVA RAAN, PUERTO CABEZAS/ FUNDACION ESPERANZA Y NUEVA VIDA (FENUVI)	120,000.00	120,000.00	0.00
19	ASILO DE ANCIANOS DE GRANADA.	80,000.00	80,000.00	0.00
20	CLÍNICA DE REHABILITACIÓN DE ADOLESCENTE DE ESTELÍ.	60,000.00	60,000.00	0.00
21	FUNDACIÓN POR LA VIDA DE LA NIÑEZ Y LA MUJER.	850,564.00	850,564.00	0.00
22	SOCIEDAD INTERNACIONAL DE REALIZACIÓN DIVINA (SIRD).	313,157.00	313,157.00	0.00
23	ASOCIACIÓN DE TRABAJADORES DEL CAMPO (ATC).	313,158.00	313,158.00	0.00
24	ASOCIACIÓN RUTILIO EL GRANDE, JINOTEGA/REP. CENTRO JUVENIL LA LOBA.	300,000.00	300,000.00	0.00
25	ASOCIACIÓN RUTILIO EL GRANDE, JINOTEGA/MEJORAMIENTO DE VIVIENDAS.	100,000.00	100,000.00	0.00
26	ORGANIZACIÓN ECOLÓGICA CENCASE.	526,315.00	526,315.00	0.00
27	FUNDACIÓN TININISKA, DE ESTELÍ.	626,315.00	626,315.00	0.00
28	ASOC. P/EL DESA. HUMANITARIO (ADUMAD)/COMPRA DE MATERIALES/ FUNDACION PARA LA PRODU. DE ALIMENTOS HUMANOS	226,000.00	226,000.00	0.00
29	ASOCIACIÓN P/EL DESA. HUMANITARIO (ADUMAD)/APOYO INST. A MUJERES/ ROBERTO DUARTE	50,000.00	50,000.00	0.00
30	ASOCIACIÓN P/EL DESA. HUMANITARIO (ADUMAD)/APOYO A IGLESIAS CHINANDEGA / ROBERTO DUARTE	26,000.00	26,000.00	0.00
31	ASOC. PARA EL DESA. HUMANITARIO (ADUMAD)/APOYO MATERIALES DEPORTIVOS/ FUNDA. PARA LA PRODU. DE ALIMENTOS HUMANOS	50,000.00	50,000.00	0.00
32	ASOC. PARA EL DESA. HUMANITARIO (ADUMAD)/COMPRA DE TERRENO CAMPO DE FUTBOL/ FUNDA. PARA LA PRODU. DE ALIMENTOS HUMANOS	400,000.00	400,000.00	0.00
33	ASOC. PARA EL DESA. HUMANITARIO (ADUMAD)/PLAN TECHO DPTO. CHINANDEGA./ FUNDA. PARA LA PRODU. DE ALIMENTOS HUMANOS	300,000.00	300,000.00	0.00
34	ASOCIACIÓN DE JUBILADOS DEL SECTOR SALUD (AJUSS).	250,000.00	250,000.00	0.00
35	COMITÉ VOLUNTARIO DEPORTIVO, MONIMBÓ- MASAYA/ ANGEL AUGUSTO ALEMAN	20,075.00	20,075.00	0.00
36	CLUB DE LEONES DE MASAYA.	168,000.00	168,000.00	0.00
37	ASOCIACIÓN DE PROMOTORES DE LA CULTURA DE MANAGUA (APC-MANAGUA) / FUNPAH- CLÍNICA DE LA MUJER	145,000.00	145,000.00	0.00
38	ASOCIACIÓN DE PROMOTORES DE LA CULTURA (APC-MANAGUA)/ FUNPAH-CASA COMUNAL DIST-II. MANAGUA	75,000.00	75,000.00	0.00
39	ASOCIACIÓN DE PROMOTORES DE LA CULTURA((APC-MANAGUA)/ FUNPAH-CASA COMUNAL DISTRITO V	100,000.00	100,000.00	0.00
40	ASOCIACIÓN DE PROMOTORES DE LA CULTURA DE MANAGUA(APC-MANAGUA)/ FUNPAH-CASA COMUNAL DISTRITO VI	75,000.00	75,000.00	0.00
41	ASOCIACIÓN DE PROMOTORES DE LA CULTURA DE MANAGUA(APC-MANAGUA)/ FUNPAH-CENTRO DE CAPACITACION -DISTRITO VI	75,000.00	75,000.00	0.00
42	ASOCIACIÓN DE PROMOTORES DE LA CULTURA(APC-MANAGUA)/ FUNPAH-CONSTR.DE AULAS DE CLASES DISTRITO III	75,000.00	75,000.00	0.00
44	FUNDACIÓN PARA EL DESAROLLO DE LA POBLACIÓN EN SU COMUNIDAD(FUNDAP-COM)	500,315.00	500,315.00	0.00
45	ASOCIACIÓN RENACER, MANAGUA/ ASOCIACIÓN RENACER (ASORE)	589,992.00	589,992.00	0.00
46	ASOCIACIÓN DE HERMANOS UNIDOS EN CRISTO-MANAGUA.	60,000.00	60,000.00	0.00
47	PROGRAMA ARTÍSTICO DE EDUCACIÓN INTEGRAL.	307,893.00	0.00	307,893.00
48	ASOCIACIÓN CRISTIANA PARA LA RESTAURACIÓN DE LA IGLESIA(ACRI).	800,000.00	800,000.00	0.00
49	CENTRO DE EDUCACIÓN PARA LA PAZ Y LA JUSTICIA (CEDUPAZ).	800,000.00	800,000.00	0.00
50	ASOCIACION PARA EL DESARROLLO URBANO Y RURAL -CARAZO.	1,000,000.00	1,000,000.00	0.00

SUBVENCIONES A CENTROS RELIGIOSOS, CULTURALES Y ORGANIZACIONES SIN FINES DE LUCRO
ASOCIACIONES Y FUNDACIONES
EJECUCIÓN PERÍODO ENERO-DICIEMBRE 2006
(Córdobas)

Act.	Nombre	Presupuesto Actualizado	Ejecución Devengado	Saldo
51	MUSEO ARQUEOLÓGICO "GREGORIO AGUILAR BAREA"/ MARTHA IRELA VILLANUEVA V.	30,000.00	30,000.00	0.00
52	FUNDACIÓN AMIGOS DEL ZOOLOGICO NICARAGUENSE(FAZONIC).	750,000.00	750,000.00	0.00
53	ASOCIACIÓN DE ARTISTAS DE NICARAGUA "RAFAEL GASTON PÉREZ"	200,000.00	200,000.00	0.00
54	ASOCIACIÓN PARA EL DESARROLLO COMUNITARIO S-XXI , ASDECOM S-XXI	1,000,000.00	1,000,000.00	0.00
55	FUNDACIÓN PARA EL DESARROLLO DE MUJERES BOAQUEÑAS(FUNDEMUBO).	400,000.00	400,000.00	0.00
56	FUNDACIÓN P/EL DESARROLLO DE LA REGIÓN CENTRAL DE LA REGIÓN DEL ATLANTICO SUR (FUNPADRASS)	1,000,000.00	1,000,000.00	0.00
57	ASOCIACIÓN P/LA DEFENSA Y PROMOCIÓN DE LOS DERECHOS HUMANOS (APRODEVIDA)	1,000,000.00	1,000,000.00	0.00
58	ASOCIACIÓN CÍVICA RESISTENCIA NICARAGUENSE.	500,000.00	500,000.00	0.00
59	ASOCIA. PARA EL DESA. SOSTENIBLE DEL MEDIO AMBIENTE DE MATAGALPA (ASODEMAT)	250,000.00	250,000.00	0.00
60	FUNDACIÓN AMBIENTALISTA DE LAS REGIONES AUTÓNOMAS (FUNDARA)	1,500,000.00	1,500,000.00	0.00
61	ASOC. P/EL FORTA. DE LA AUTONOMÍA Y DESAR. DE LA PEQ. Y MED. EMPRESA EN EL TRIANGULO MINERO	1,000,000.00	1,000,000.00	0.00
62	FUNDACIÓN PARA EL DESARROLLO INTEGRAL DE NAGAROTE (FUNDINAC)	1,000,000.00	1,000,000.00	0.00
63	ASOCIACIÓN SALVEMOS A UN NIÑO, ALTAGRACIA-ISLA DE OMETEPE-RIVAS/ ASOCIACION SALVEMOS A UN NIÑO	1,000,000.00	1,000,000.00	0.00
64	ASOCIA. DE DESA. COMUNITARIO CON ENFOQUE DE GÉNERO SOMOTILLO(ASODECOSO)	1,075,000.00	1,075,000.00	0.00
65	ASOCIACIÓN SIN BARRERAS "EL GUIIS"	150,000.00	150,000.00	0.00
66	FUNDACIÓN PARA EL DESA. Y PROGRESO COMUNITARIO/FUNDACION PARA LA PROMOCION Y EL PROGRESO COMUNITARIO (FUNPROCO)	1,000,000.00	1,000,000.00	0.00
67	ASOCIACIÓN DE IGLESIAS CRISTO CENTRO DE DIRIAMBÁ.	50,000.00	50,000.00	0.00
68	ASOCIACIÓN DE CABALLISTAS DE RIVAS.	250,000.00	250,000.00	0.00
69	FUNDACIÓN BARTOLOMÉ DE LAS CASAS.	1,000,000.00	1,000,000.00	0.00
70	ASOCIACIÓN PARA EL DESARROLLO DE LA JUVENTUD (ASOJU)	1,000,000.00	1,000,000.00	0.00
71	ASOCIACIÓN RENE SHICK/FUNDACION DOCTOR RENE SHICK GUTIERREZ	150,000.00	150,000.00	0.00
72	ASOCIACIÓN CIVIL DE DESARROLLO DE MASATEPE (ACIDEMAS)	1,400,000.00	1,400,000.00	0.00
73	ASOCIACIÓN ESPERANZA CONTRA LA POBREZA (ECOPOB)	750,000.00	750,000.00	0.00
74	ASOCIA.CRISTIANA P/IMPULSAR INTEGRALMENTE AL SER HUMANO Y LUCHAR CONTRA LA POBREZA	750,000.00	750,000.00	0.00
75	FUNDACIÓN REMAR.	100,000.00	100,000.00	0.00
76	FUNDACIÓN SOLDADOS DE JESUCRISTO.	500,000.00	500,000.00	0.00
77	ASOCIACIÓN MOMOTOMBO	250,000.00	250,000.00	0.00
78	ASOCIACIÓN NUEVO AMANECER	500,000.00	500,000.00	0.00
79	FUNDACIÓN COSIGUINA	250,000.00	250,000.00	0.00
80	ASOCIACIÓN PARA EL DESARROLLO DE EL CASTILLO RÍO SAN JUAN.	500,000.00	500,000.00	0.00
81	ASOCIACIÓN VISIÓN MISIONERA PENTECOSTES DE NICARAGUA (VIMEPENIC)	1,200,000.00	1,200,000.00	0.00
82	ASOCIA. P/EL DESA. Y PROMOCIÓN INTEG. DE LAS COMU. INDIGENAS DE NIC(ADPICIN)	500,000.00	500,000.00	0.00
83	DIRECCIÓN DEL SISTEMA PENITENCIARIO DE CHINANDEGA	170,000.00	170,000.00	0.00
84	HOGAR DE ANCIANOS SAN ANTONIO DE OCOTAL	35,000.00	35,000.00	0.00
85	FUNDACIÓN MARÍA AUXILIADORA	50,000.00	50,000.00	0.00
86	FUNDACIÓN MARÍA DOLORES CARDENAL DE ALEMÁN	500,000.00	500,000.00	0.00
87	FUNDACIÓN DE DESAR. INTEGRAL A LA MUJER Y ADOLESCENCIA RURAL (FUNDIMURA)	750,000.00	750,000.00	0.00
88	CUERPO DE BOMBEROS DE OCOTAL.	50,000.00	50,000.00	0.00
89	FUNDACIÓN DE PROYECTOS MÚLTIPLES (FUNPROMU).	250,000.00	250,000.00	0.00
90	HOGAR DEL NIÑO JESÚS FUNDADOR, MANAGUA.	200,000.00	200,000.00	0.00
91	FUNDACIÓN PARA EL DESARROLLO DEL DEPORTE, EDUCACIÓN Y CULTURA SEGOVIANA (FUNDECSE).	200,000.00	200,000.00	0.00
92	FUNDACIÓN PRO-DESARROLLO INTEGRAL, DEPARTAMENTO DE GRANADA.	500,000.00	500,000.00	0.00
93	CASA HOGAR TIERRA DE JUDAS, MASATEPE-MASAYA.	25,000.00	25,000.00	0.00
94	CONFEDERACIÓN DE ORIENTE "RAFAELA PADILLA".	161,000.00	161,000.00	0.00
95	FEDERACIÓN DE TRABAJADORES DE LA SALUD, MASAYA.	60,000.00	60,000.00	0.00
96	CONFEDERACIÓN DE TRABAJADORES DE LA SALUD DEL NORTE.	250,000.00	250,000.00	0.00
97	CONF. GRAL. DE TRABAJADORES DE LA EDUC. DE NIC.-ASOC. NACIONAL DE EDUCADORES DE NIC.	250,000.00	250,000.00	0.00

SUBVENCIONES A CENTROS RELIGIOSOS, CULTURALES Y ORGANIZACIONES SIN FINES DE LUCRO
ASOCIACIONES Y FUNDACIONES
EJECUCIÓN PERÍODO ENERO-DICIEMBRE 2006
(Córdobas)

Act.	Nombre	Presupuesto Actualizado	Ejecución Devengado	Saldo
98	CARITAS DE NICARAGUA - CHONTALES.	200,000.00	200,000.00	0.00
99	FUND. FORTALEC. INST. AUTONÓMICO PARA EL DESA. COMUNITARIO DE NIC.	2,000,000.00	2,000,000.00	0.00
100	ASOC. DE OBRAS SOCIALES SOR MARÍA ROMERO DE ESTELÍ.	100,000.00	100,000.00	0.00
101	ASOC. CLUB DE CIEGOS, ANCIANOS E INVALIDOS SANTA LUCIA - ESTELÍ.	100,000.00	100,000.00	0.00
102	ASOC. PARA EL DESA. INTEGRAL DE NICARAGUA (ADIN)	400,000.00	400,000.00	0.00
103	ASOCIACIÓN DE VETERANOS DE GUERRA CAMOAPA/ANTONIO LOPEZ DIAZ	300,000.00	300,000.00	0.00
104	FUND. 15 DE SEPT. POR LA DEMOCRACIA, LA PAZ Y LA EDUCACIÓN.	2,000,000.00	2,000,000.00	0.00
105	ASOCIACIÓN PRO-DESARROLLO ECONÓMICO DE ESTELÍ/ ASOCIACION CIVIL PARA LA PROMOCIÓN DEL DESARROLLO	400,000.00	400,000.00	0.00
106	ASOC. P/EL DESA. INTEG DE LAS MUJERES, JOVENES Y NIÑOS CAMPESINOS DEL MUNIC. DE WASLALA.	1,500,000.00	1,500,000.00	0.00
107	FUNDACIÓN JÓVENES DEMOCRÁTICOS DE NICARAGUA.	1,000,000.00	1,000,000.00	0.00
108	ASOCIACIÓN PARA EL DESARROLLO JUVENIL.	1,000,000.00	1,000,000.00	0.00
109	FUNDACIÓN DESARROLLO INTEGRAL DE CARAZO/FUNDACION DE DESARROLLO RURAL INTEGRAL DE CARAZO (FUNINCA)	500,000.00	500,000.00	0.00
110	CLUB DE LEONES DE JUIGALPA.	200,000.00	200,000.00	0.00
111	ASOCIACIÓN PARA EL DESARROLLO SOCIAL SANTO TOMAS - CHONTALES (ASODES).	150,000.00	150,000.00	0.00
112	CENTRO DE FORMACIÓN EDUCATIVA - CULTURAL PARA PERSONAS CIEGAS (CFEC).	150,000.00	150,000.00	0.00
113	ORDEN FRANCISCANA SEGLAR OCOTAL - NUEVA SEGOVIA.	50,000.00	50,000.00	0.00
114	FUNDACIÓN LA VERDE SONRISA.	626,315.00	626,315.00	0.00
115	ASOCIACIÓN DE MUJERES DE POSOLTEGA/ FUNDA. NICARAGUENSE PARA LA PRODU. DE ALIMENTOS HUMANOS (FUNPAH)	100,000.00	100,000.00	0.00
116	FETSALUD - MANAGUA (APOYO PARA CONST. A TRABAJADORES DEL SECTOR SALUD DEL DISTR. V).	30,000.00	30,000.00	0.00
117	FETSALUD-MANAGUA (APOYO PARA CONSTR. DE TECHOS TRABAJADORES DE LA SALUD DISTR-III)	30,000.00	30,000.00	0.00
118	FETSALUD-MANAGUA (APOYO PARA CONSTR. TECHOS A TRABAJADORES DE LA SALUD DISTR-IV)	20,000.00	20,000.00	0.00
119	FETSALUD-MANAGUA (APOYO P/CONST. DE TECHOS A TRABAJADORES DE LA SALUD DEL DISTR-VI)	30,000.00	30,000.00	0.00
120	FETSALUD-MANAGUA (APOYO PARA CONST. DE TECHOS A TRABAJADORES DE LA SALUD, TIPITAPA)	30,000.00	30,000.00	0.00
121	FETSALUD-MANAGUA (APOYO P/ CONST. DE TECHOS A TRABAJADORES DE LA SALUD CIUDAD SANDINO)	30,000.00	30,000.00	0.00
122	FETSALUD-MANAGUA (APOYO P/CONST. DE TECHOS A TRABAJADORES DEL SECTOR SALUD DISTRITO II).	20,000.00	20,000.00	0.00
123	ASOCIACIÓN NIÑOS Y NIÑAS (PROYECTOS SOCIALES A LAS COMUNIDADES DE TRÁNSITO)	500,000.00	500,000.00	0.00
124	OTRAS	531,312.00	0.00	531,312.00
TOTAL ASOCIACIONES Y FUNDACIONES		55,922,356.00	55,083,151.00	839,205.00

Cuadro No. 6 A - 6

SUBVENCIONES A CENTROS RELIGIOSOS, CULTURALES Y ORGANIZACIONES SIN FINES DE LUCRO
IGLESIAS
EJECUCIÓN PERÍODO ENERO-DICIEMBRE 2006
(Córdobas)

Act.	Nombre	Presupuesto Actualizado	Ejecución Devengado	Saldo
1	IGLESIA PARROQUIAL DE SANTA TERESA - CARAZO	1,002,630.00	1,002,630.00	0.00
2	PARROQUIA SAN MARTÍN DE PORRES, NUEVA GUINEA	301,385.00	301,385.00	0.00
3	PARROQUIA SANTA ANA, NINDIRÍ - MASAYA	90,000.00	90,000.00	0.00
4	PARROQUIA SANTIAGO DE BOACO	140,000.00	140,000.00	0.00
5	IGLESIA DE FÁTIMA - MASAYA	60,000.00	60,000.00	0.00
6	IGLESIA SAN MIGUEL ARCANGEL DE MASAYA	50,000.00	50,000.00	0.00
7	PARROQUIA SAN CARALAMPIO, DIRIAMBÁ - CARAZO	250,000.00	250,000.00	0.00
8	IGLESIA LA MERCED DEL BARRIO LAREYNAGA - MANAGUA	120,000.00	120,000.00	0.00
9	MOVIMIENTOS DE CURSILLOS DE CRISTIANDAD SECRETARIADO ARQUIDIOCESANO/MAN.	200,000.00	200,000.00	0.00
10	IGLESIA SAN JOSÉ OBRERO, WAMBLÁN, WIWILI-JINOTEGA	50,000.00	50,000.00	0.00
11	PARROQUIA NUESTRA SEÑORA DE CANDELARIA, AYAPAL - JINOTEGA	75,000.00	75,000.00	0.00
12	PARROQUIA SAN JOSÉ DE BOCAY, MUNICIPIO DE BOCAY - JINOTEGA	50,000.00	50,000.00	0.00
13	PARROQUIA SAGRADO CORAZÓN DE JESÚS TICUANTEPE - MANAGUA	215,000.00	215,000.00	0.00
14	PARROQUIA SAN JUAN DE LIMAY DIÓCESIS DE ESTELÍ	40,000.00	40,000.00	0.00
15	IGLESIA EPISCOPAL SAN JUAN BAUTISTA DE VILLA CHAGUITILLO MATAGALPA	100,000.00	100,000.00	0.00
16	IGLESIA CATÓLICA LA INMACULADA CONCEPCIÓN DE SÉBACO MATAGALPA	100,000.00	100,000.00	0.00
17	IGLESIA SAN FRANCISCO DE ASÍS, BO. EL ROSARIO - ESTELÍ	40,000.00	40,000.00	0.00
18	PARROQUIA SANTÍSIMA TRINIDAD, PUEBLO NUEVO - ESTELÍ	40,000.00	40,000.00	0.00
19	IGLESIA DE DIOS PENTECOSTAL, M.I. BO. SANDINO, ESTELÍ	30,000.00	30,000.00	0.00
20	FRAILES MENORES FRANCISCANOS ERMITA SANTA LUCÍA, CIUDAD DARÍO - MATAGALPA	325,000.00	325,000.00	0.00
21	IGLESIA SAN SEBASTIÁN DE ACOYAPA - CHONTALES	150,000.00	150,000.00	0.00
22	IGLESIA DE DIOS DE LA PROFESÍA, TIPITAPA - MANAGUA	80,000.00	80,000.00	0.00
23	PARROQUIA SAN FRANCISCO JAVIER ARQUIDÓCESIS DE MANAGUA EN CIUDAD SANDINO	200,000.00	200,000.00	0.00
24	ESCUELA PARROQUIAL SAGRADA FAMILIA NO. 2 DEL Bo. SAN JOSÉ ORIENTAL DE MANA.	226,315.00	226,315.00	0.00
25	PARROQUIA MARÍA AUXILIADORA - COMARCA LOS ALTOS, MUNICIPIO DE NINDIRÍ MASAYA	100,000.00	100,000.00	0.00
26	IGLESIA MENONITA ROCA ETERNA, CUISALA, COMALAPA	8,000.00	8,000.00	0.00
27	IGLESIA SANTO DOMINGO, CHONTALES	36,000.00	36,000.00	0.00
28	IGLESIA ADVENTISTA DEL 7MA. DÍA, JINOTEPE- CARAZO	50,000.00	50,000.00	0.00
29	IGLESIA DEL NAZARENO JINOTEPE - CARAZO	50,000.00	50,000.00	0.00
30	IGLESIA CATOLICA DE NANDASMO - MASAYA	10,000.00	0.00	10,000.00
31	IGLESIA EL TANQUE, MASATEPE - MASAYA	10,000.00	10,000.00	0.00
32	IGLESIA SANTIAGO APOSTOL, LA CONCEPCIÓN - MASAYA	36,000.00	36,000.00	0.00

Cuadro No. 6 A - 6

SUBVENCIONES A CENTROS RELIGIOSOS, CULTURALES Y ORGANIZACIONES SIN FINES DE LUCRO
IGLESIAS
EJECUCIÓN PERÍODO ENERO-DICIEMBRE 2006
(Córdobas)

Act.	Nombre	Presupuesto Actualizado	Ejecución Devengado	Saldo
33	IGLESIA SEÑOR DE ESQUIPULAS, SIUNA - RAAN	50,000.00	50,000.00	0.00
34	IGLESIA MERCED, MATEARE - MANAGUA	10,000.00	0.00	10,000.00
35	IGLESIA DE LOS DESAMPARADOS, SAN RAFAEL DEL SUR	15,000.00	0.00	15,000.00
36	IGLESIA SAN FRANCISCO DE PAUA, SAN FRANCISCO LIBRE - MANAGUA	10,000.00	0.00	10,000.00
37	IGLESIA NUESTRA SEÑORA DE LAS VÍCTORIAS, EL CRUCERO - MANAGUA	10,000.00	0.00	10,000.00
38	IGLESIA SAN JOSÉ, TIPITAPA - MANAGUA	10,000.00	0.00	10,000.00
39	IGLESIA SAN MARTÍN DE PORRES, CIUDAD SANDINO - MANAGUA	10,000.00	0.00	10,000.00
40	IGLESIA EL CALVARIO, MERCADO ORIENTAL - MANAGUA	10,000.00	0.00	10,000.00
41	IGLESIA MAGDALENA - MASAYA	60,000.00	60,000.00	0.00
42	IGLESIA SAN JUAN BAUTISTA - MASATEPE	20,000.00	20,000.00	0.00
43	CATEDRAL DE MATAGALPA	100,000.00	100,000.00	0.00
44	PARROQUIA SANGRE DE CRISTO. JINOTEGA	50,000.00	50,000.00	0.00
45	IGLESIA SAN JOSÉ, TERRABONA - MATAGALPA	75,000.00	75,000.00	0.00
46	IGLESIA SAN FELIPE DE LEÓN	100,000.00	100,000.00	0.00
47	IGLESIA LABORÍO LEÓN/ PARROQUIA SAN NICOLAS de TOLENTINO, BARRIO LABORIO	152,000.00	152,000.00	0.00
48	IGLESIA INMACULADA CONCEPCIÓN DE MARÍA, LA CONCEPCIÓN MASAYA	203,744.00	203,744.00	0.00
49	IGLESIA MADRE DEL DIVINO AMOR DEL REPARTO VILLA FLOR - MANAGUA	53,744.00	53,744.00	0.00
50	PARROQUIA SAN DIONISIO MATAGALPA	50,000.00	50,000.00	0.00
51	PARROQUIA ESQUIPULAS - MATAGALPA	50,000.00	50,000.00	0.00
52	PARROQUIA MATIGUÁS MATAGALPA	50,000.00	50,000.00	0.00
53	CATEDRAL METROPOLITANA DE LEÓN	1,000,000.00	1,000,000.00	0.00
54	PARROQUIA NUESTRA SEÑORA DEL PERPETUO SOCORRO, BOACO	50,000.00	50,000.00	0.00
55	PARROQUIA SAN JUDAS TADEO, MANAGUA	200,000.00	200,000.00	0.00
56	IGLESIA BAUTISTA FUENTE DE AGUA VIVA DE SÉBACO - MATAGALPA	220,000.00	220,000.00	0.00
57	IGLESIA EL CALVARIO DE MASAYA	200,000.00	200,000.00	0.00
58	PARROQUIA SANTA ANA DE NANDAIME - GRANADA	350,000.00	350,000.00	0.00
59	PARROQUIA DE NIQUINOHOMO - MASAYA	500,000.00	500,000.00	0.00
60	CATEDRAL DE GRANADA	250,000.00	250,000.00	0.00
61	ERMITA NUESTRA SEÑORA DEL PILAR, LAS CAÑAS NO. 1 MACUELISO NUEVA SEGOVIA	50,000.00	50,000.00	0.00
62	PARROQUIA EL ALMENDRO	150,000.00	150,000.00	0.00
63	PARROQUIA SEÑOR DE LOS MILAGROS, CIUDAD ANTIGUA - NUEVA SEGOVIA	100,000.00	100,000.00	0.00
64	IGLESIA DE DIPILTO, NUEVA SEGOVIA	50,000.00	50,000.00	0.00

SUBVENCIONES A CENTROS RELIGIOSOS, CULTURALES Y ORGANIZACIONES SIN FINES DE LUCRO
IGLESIAS
EJECUCIÓN PERÍODO ENERO-DICIEMBRE 2006
(Córdobas)

Act.	Nombre	Presupuesto Actualizado	Ejecución Devengado	Saldo
65	PARROQUIA SAN AGUSTÍN, OCOTAL - NUEVA SEGOVIA	35,000.00	35,000.00	0.00
66	PARROQUIA SAN MARTÍN DE PORRES, MANAGUA	100,000.00	100,000.00	0.00
67	PARROQUIA JESÚS DE LA DIVINA MISERICORDIA, VILLA FONTANA	500,000.00	500,000.00	0.00
68	IGLESIA SAN PEDRO, PUERTO CABEZAS RAAN	300,000.00	300,000.00	0.00
69	PARROQUIA DE SAN JOSÉ DE LA MONTAÑA - CHINANDEGA	25,000.00	25,000.00	0.00
70	PARROQUIA DE SAN AGUSTÍN - CHINANDEGA	25,000.00	0.00	25,000.00
71	PARROQUIA DE CINCO PINOS-CHINANDEGA	25,000.00	0.00	25,000.00
72	PARROQUIA DE SOMOTILLO - CHINANANDEGA	25,000.00	25,000.00	0.00
73	PARROQUIA DE VILLANUEVA - CHINANDEGA	25,000.00	25,000.00	0.00
74	PARROQUIA DE SANTA LUCÍA - BOACO	100,000.00	100,000.00	0.00
75	PARROQUIA SAN PEDRO APOSTOL DE DIRIA	180,000.00	180,000.00	0.00
76	COMITÉ PRO-RESTAURACIÓN CATEDRAL JUIGALPA	100,000.00	100,000.00	0.00
77	IGLESIA SANTÍSIMA TRINIDAD, MANAGUA	50,000.00	50,000.00	0.00
78	IGLESIA MINISTERIO PENTECOSTES DE NICARAGUA	50,000.00	50,000.00	0.00
TOTAL IGLESIAS		9,984,818.00	9,849,818.00	135,000.00

SUBVENCIONES A CENTROS RELIGIOSOS, CULTURALES Y ORGANIZACIONES SIN FINES DE LUCRO
ELECTRIFICACION
EJECUCIÓN PERÍODO ENERO-DICIEMBRE 2006
(Córdoba)

Act.	Nombre	Presupuesto Actualizado	Ejecución Devengado	Saldo
1	ALCALDÍA EL ROSARIO, CARAZO/ELECTRIFICACIÓN VILLA GUADALUPE.	201,751.00	201,751.00	0.00
2	COMISIÓN NACIONAL DE ENERGÍA/ABASTECIMIENTO DE ENERGÍA COMARCA LA GRECIA NO.4 CHINANDEGA	500,000.00	500,000.00	0.00
3	COMISIÓN NACIONAL DE ENERGÍA/ ABASTE. DE ENERGIA ELECT. EN LA COMARCA EL CHONCO.	500,000.00	404,010.50	95,989.50
4	ALCALDÍA DE CHINANDEGA/ELECTRIFICACIÓN DE CARACTER SOCIAL PARA VIVIENDAS.	156,000.00	156,000.00	0.00
5	ALCALDÍA EL REALEJO/ELECTRIFICACIÓN COMARCA AMEYA.	300,000.00	300,000.00	0.00
6	ALCALDÍA DE JUIGALPA CHONTALES/COMPRA DE PANEL SOLAR COMARCA SAN MIGUELITO.	14,000.00	14,000.00	0.00
TOTAL ELECTRIFICACION		1,671,751.00	1,575,761.50	95,989.50

SUBSISTEMA : SIEP
 APLICACION : ANEXO CIEF
 ENTIDAD : MHCP
 USUARIO : 28-FEB-07

PRODUCCION 2006
 MINISTERIO DE HACIENDA Y CREDITO PUBLICO
 ESTRUCTURA FUNCIONAL DEL GASTO
 DE ENERO A DICIEMBRE

PAGINA: 1 de 2
 FECHA: 28/02/2007
 HORA: 03:09:25 PM
 REPORTE: PRPSIEP152A

Funcion	PRESUPUESTO ACTUALIZADO	DEVENGADO	GRADO EJECUCION
10 ADMINISTRACIÓN GUBERNAMENTAL	3,980,012,016.25	3,599,686,555.18	90.44
001000 Asamblea Nacional	320,482,639.00	318,933,735.45	99.52
003000 Consejo Supremo Electoral	969,959,752.16	933,239,606.86	96.21
004000 Contraloría General De La República	148,449,456.00	123,744,427.79	83.36
005000 Presidencia De La República	223,004,910.54	199,844,680.20	89.61
006000 Ministerio De Gobernación	2,752,000.00	2,456,868.98	89.28
007000 Ministerio De Relaciones Exteriores	365,467,294.80	354,453,535.74	96.99
009000 Ministerio De Hacienda Y Crédito Público	137,836,843.00	115,901,939.98	84.09
020000 Procuraduría General De La República	29,200,916.00	26,998,383.92	92.46
016000 Ministerio Del Ambiente Y De Los Recursos Naturales	17,852,843.31	17,786,060.68	99.63
018000 Asignaciones Y Subvenciones	1,764,005,361.44	1,506,327,315.58	85.39
022000 Imprevistos	1,000,000.00	0.00	0.00
20 SERVICIOS DE DEFENSA, ORDEN PÚBLICO Y SEGURIDAD	2,773,141,667.58	2,701,037,481.47	97.40
002000 Corte Suprema De Justicia	891,801,958.00	849,722,643.29	95.28
006000 Ministerio De Gobernación	1,046,058,512.19	1,019,955,994.37	97.50
008000 Ministerio De Defensa	654,373,339.39	650,461,550.87	99.40
018000 Asignaciones Y Subvenciones	180,907,858.00	180,897,292.94	99.99
30 EDUCACIÓN	4,608,396,510.45	4,409,833,779.17	95.69
011000 Ministerio De Educación, Cultura Y Deportes	3,098,784,248.45	2,908,206,610.04	93.85
015000 Ministerio Del Trabajo	47,138,624.00	47,131,353.61	99.98
018000 Asignaciones Y Subvenciones	1,462,473,638.00	1,454,495,815.52	99.45
40 SALUD	3,310,183,931.92	3,161,477,834.00	95.51
005000 Presidencia De La República	3,160,379.00	3,136,798.85	99.25
006000 Ministerio De Gobernación	34,926,772.84	35,077,168.63	100.43
014000 Ministerio De Salud	3,232,600,516.00	3,088,282,066.88	95.54
018000 Asignaciones Y Subvenciones	39,496,264.08	34,981,799.64	88.57
50 SERVICIOS SOCIALES Y ASISTENCIA SOCIAL	808,906,636.67	682,162,595.38	84.33
005000 Presidencia De La República	46,792,125.61	45,243,514.18	96.69
009000 Ministerio De Hacienda Y Crédito Público	431,000.00	431,000.00	100.00
015000 Ministerio Del Trabajo	41,873,561.00	40,547,063.87	96.83
017000 Ministerio De La Familia	406,107,557.06	302,548,092.27	74.50
018000 Asignaciones Y Subvenciones	313,702,393.00	293,392,925.06	93.53
60 VIVIENDA Y SERVICIOS COMUNITARIOS	1,977,095,174.91	1,857,134,106.52	93.93
008000 Ministerio De Defensa	8,781,784.00	4,673,395.82	53.22
010000 Ministerio De Fomento, Industria Y Comercio	1,784,710.50	903,120.51	50.60
020000 Procuraduría General De La República	6,038,659.00	3,101,405.28	51.36
014000 Ministerio De Salud	50,000,000.00	50,000,000.00	100.00
015000 Ministerio Del Trabajo	10,000,000.00	10,000,000.00	100.00
018000 Asignaciones Y Subvenciones	1,900,490,021.41	1,788,456,184.91	94.11
70 SERVICIOS RECREATIVOS, CULTURALES Y RELIGIOSOS	222,897,963.76	213,903,708.57	95.96
005000 Presidencia De La República	14,928,747.85	14,881,257.69	99.68
011000 Ministerio De Educación, Cultura Y Deportes	61,096,358.91	53,087,306.68	86.89
018000 Asignaciones Y Subvenciones	146,872,857.00	145,935,144.20	99.36
80 SERVICIOS ECONÓMICOS	3,636,510,184.92	2,833,313,755.22	77.91
005000 Presidencia De La República	1,410,823.00	1,251,636.07	88.72
010000 Ministerio De Fomento, Industria Y Comercio	400,727,767.66	348,508,370.97	86.97
012000 Ministerio Agropecuario Y Forestal	638,490,664.00	545,014,594.30	85.36
013000 Ministerio De Transporte E Infraestructura	1,416,355,816.00	898,373,155.72	63.43

FILTRADO POR :

PARAMETROS ESPECIALES: Mes Inicial (MM)=1 / Mes Final (MM)=12

Cuadro No. 7

SUBSISTEMA : SIEP
 APLICACION : ANEXO CIER
 ENTIDAD : MHCP
 USUARIO : 28-FEB-07

PRODUCCION 2006
 MINISTERIO DE HACIENDA Y CREDITO PUBLICO
 ESTRUCTURA FUNCIONAL DEL GASTO
 DE ENERO A DICIEMBRE

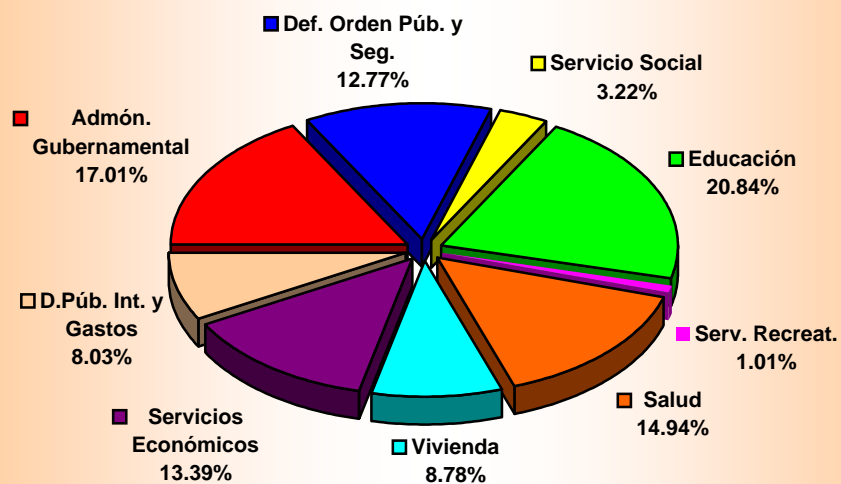
PAGINA: 2 de 2
 FECHA: 28/02/2007
 HORA: 03:09:25 PM
 REPORTE: PRPSIEP152A

Funcion	PRESUPUESTO ACTUALIZADO	DEVENGADO	GRADO EJECUCION
80 SERVICIOS ECONÓMICOS	3,636,510,184.92	2,833,313,755.22	77.91
014000 Ministerio De Salud	0.00	0.00	0.00
016000 Ministerio Del Ambiente Y De Los Recursos Naturales	318,817,008.44	274,222,691.54	86.01
018000 Asignaciones Y Subvenciones	860,708,105.82	765,943,306.62	88.99
90 DEUDA PÚBLICA, INTERESES Y GASTOS	1,777,751,718.00	1,699,418,567.91	95.59
019000 Servicios De La Deuda Pública	1,777,751,718.00	1,699,418,567.91	95.59
TOTAL GASTOS	23,094,895,804.46	21,157,968,383.42	91.61
AMORTIZACION			
DEUDA INTERNA	2,322,173,251.00	2,140,354,001.59	92.17
DEUDA EXTERNA	714,067,833.00	697,864,593.70	97.73
TOTAL AMORTIZACION	3,036,241,084.00	2,838,218,595.29	93.48
TOTAL GASTOS + AMORTIZACION	26,131,136,888.46	23,996,186,978.71	91.83

FILTRADO POR :

PARAMETROS ESPECIALES: Mes Inicial (MM)=1 / Mes Final (MM)=12

Ejecución de Gastos 2006 Estructura Funcional



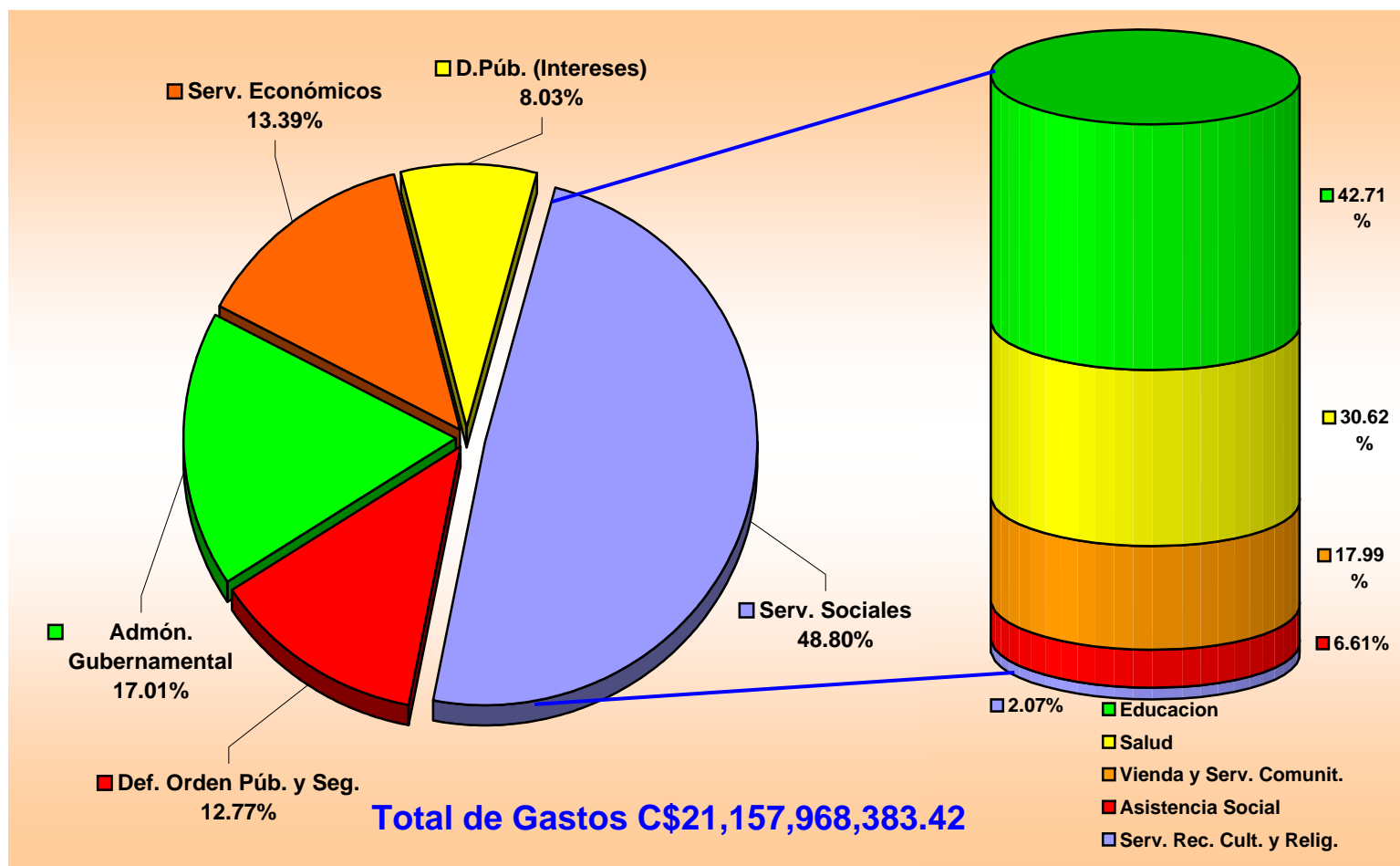
Gasto Funcional Total

21,157,968,383.42

Administración Gubernamental	3,599,686,555.18
Defensa, Orden Público y Seguridad	2,701,037,481.47
Educación	4,409,833,779.17
Salud	3,161,477,834.00
Servicio Social y Asistencia Social	682,162,595.38
Vivienda y Servicios Comunitarios	1,857,134,106.52
Serv. Recreativos, Culturales y Religiosos	213,903,708.57
Servicios Económicos	2,833,313,755.22
Deuda Pública, Intereses y Gastos	1,699,418,567.91

Ejecución de Gastos 2006

Estructura Funcional Clasificación Sectorial



CONCEPTO	GASTOS CORRIENTES					
	REMUNERACIONES	BIENES Y SERVICIOS	TRANSFERENCIAS	OTROS SERVICIOS	SERVICIO DE LA DEUDA	SUB TOTAL (A)
ASAMBLEA NACIONAL	235,283,362.74	44,902,542.82	27,510,103.22	0.00	0.00	307,696,008.78
CORTE SUPREMA DE JUSTICIA	613,202,047.22	153,538,439.16	3,235,715.37	0.00	0.00	769,976,201.75
CONSEJO SUPREMO ELECTORAL	174,538,134.96	505,283,604.25	207,113,274.36	0.00	0.00	886,935,013.57
CONTRALORÍA GENERAL DE LA REPÚBLICA	89,773,213.47	16,577,302.30	484,417.45	0.00	0.00	106,834,933.22
PRESIDENCIA DE LA REPÚBLICA	94,237,608.73	90,039,851.66	9,716,693.52	3,700,000.00	0.00	197,694,153.91
MINISTERIO DE GOBERNACIÓN	667,322,624.13	337,745,097.41	12,129,318.11	0.00	0.00	1,017,197,039.65
MINISTERIO DE RELACIONES EXTERIORES	173,273,450.90	143,593,324.88	13,652,754.05	0.00	0.00	330,519,529.83
MINISTERIO DE DEFENSA	377,913,706.84	238,126,609.03	3,378,660.00	0.00	0.00	619,418,975.87
MINISTERIO DE HACIENDA Y CRÉDITO PÚBLICO	59,073,176.15	34,388,606.41	158,523.22	0.00	0.00	93,620,305.78
MINISTERIO DE FOMENTO, INDUSTRIA Y COMERCIO	57,731,891.34	20,771,313.38	11,281,091.09	0.00	0.00	89,784,295.81
MINISTERIO DE EDUCACIÓN, CULTURA Y DEPORTES	555,404,084.05	173,785,266.61	1,605,140,441.96	0.00	0.00	2,334,329,792.62
MINISTERIO AGROPECUARIO Y FORESTAL	64,162,105.67	24,749,590.37	66,534,950.88	0.00	0.00	155,446,646.92
MINISTERIO DE TRANSPORTE E INFRAESTRUCTURA	61,715,152.22	17,438,561.11	0.00	0.00	0.00	79,153,713.33
MINISTERIO DE SALUD	1,562,487,410.07	853,183,767.78	129,036,196.07	0.00	0.00	2,544,707,373.92
MINISTERIO DEL TRABAJO	24,150,619.30	11,971,076.96	7,051,242.61	0.00	0.00	43,172,938.87
MINISTERIO DEL AMBIENTE Y DE LOS RECURSOS NATURALE	18,138,823.50	13,187,835.39	107,027.76	0.00	0.00	31,433,686.65
MINISTERIO DE LA FAMILIA	30,379,709.72	11,537,124.95	44,806,048.33	0.00	0.00	86,722,883.00
ASIGNACIONES Y SUBVENCIONES	0.00	3,165,742.18	2,952,100,176.63	0.00	0.00	2,955,265,918.81
SERVICIOS DE LA DEUDA PÚBLICA	0.00	100,429,180.99	0.00	0.00	1,598,989,386.92	1,699,418,567.91
PROCURADURÍA GENERAL DE LA REPÚBLICA	19,654,116.87	6,710,808.41	0.00	0.00	0.00	26,364,925.28
TOTAL GASTOS	4,878,441,237.88	2,801,125,646.05	5,093,436,634.63	3,700,000.00	1,598,989,386.92	14,375,692,905.48

CLASIFICACION INSTITUCIONAL ECONOMICA
(Cordobas)

CONCEPTO	GASTOS CAPITAL					
	INVERSION REAL DIRECTA	TRANSFERENCIAS	INVERSION FINANCIERA	SERVICIO DE LA DEUDA	SUB TOTAL (B)	TOTAL (A + B)
ASAMBLEA NACIONAL	11,237,726.67	0.00	0.00	-	11,237,726.67	318,933,735.45
CORTE SUPREMA DE JUSTICIA	79,746,441.54	0.00	0.00	-	79,746,441.54	849,722,643.29
CONSEJO SUPREMO ELECTORAL	46,304,593.29	0.00	0.00	-	46,304,593.29	933,239,606.86
CONTRALORÍA GENERAL DE LA REPÚBLICA	16,909,494.57	0.00	0.00	-	16,909,494.57	123,744,427.79
PRESIDENCIA DE LA REPÚBLICA	65,412,097.01	1,251,636.07	0.00	-	66,663,733.08	264,357,886.99
MINISTERIO DE GOBERNACIÓN	40,292,992.33	0.00	0.00	-	40,292,992.33	1,057,490,031.98
MINISTERIO DE RELACIONES EXTERIORES	23,934,005.91	0.00	0.00	-	23,934,005.91	354,453,535.74
MINISTERIO DE DEFENSA	35,715,970.82	0.00	0.00	-	35,715,970.82	655,134,946.69
MINISTERIO DE HACIENDA Y CRÉDITO PÚBLICO	22,712,634.20	0.00	0.00	-	22,712,634.20	116,332,939.98
MINISTERIO DE FOMENTO, INDUSTRIA Y COMERCIO	259,264,054.70	363,140.97	0.00	-	259,627,195.67	349,411,491.48
MINISTERIO DE EDUCACIÓN, CULTURA Y DEPORTES	614,497,094.25	12,467,029.85	0.00	-	626,964,124.10	2,961,293,916.72
MINISTERIO AGROPECUARIO Y FORESTAL	164,919,051.50	224,648,895.88	0.00	-	389,567,947.38	545,014,594.30
MINISTERIO DE TRANSPORTE E INFRAESTRUCTURA	819,219,442.39	0.00	0.00	-	819,219,442.39	898,373,155.72
MINISTERIO DE SALUD	543,574,692.96	50,000,000.00	0.00	-	593,574,692.96	3,138,282,066.88
MINISTERIO DEL TRABAJO	4,374,125.00	50,131,353.61	0.00	-	54,505,478.61	97,678,417.48
MINISTERIO DEL AMBIENTE Y DE LOS RECURSOS NATUR	257,452,221.64	3,122,843.93	0.00	-	260,575,065.57	292,008,752.22
MINISTERIO DE LA FAMILIA	213,832,317.27	1,992,892.00	0.00	-	215,825,209.27	302,548,092.27
ASIGNACIONES Y SUBVENCIONES	0.00	3,215,163,865.66	0.00	-	3,215,163,865.66	6,170,429,784.47
SERVICIOS DE LA DEUDA PÚBLICA	0.00	0.00	0.00	-	0.00	1,699,418,567.91
PROCURADURÍA GENERAL DE LA REPÚBLICA	3,734,863.92	0.00	0.00	-	3,734,863.92	30,099,789.20
TOTAL GASTOS	3,223,133,819.97	3,559,141,657.97	0.00	-	6,782,275,477.94	21,157,968,383.42
AMORTIZACION				2,838,218,595.29	2,838,218,595.29	2,838,218,595.29
TOTAL GASTOS + AMORTIZACIO	3,223,133,819.97	3,559,141,657.97	0.00	2,838,218,595.29	9,620,494,073.23	23,996,186,978.71

FILTRADO POR :

PARAMETROS ESPECIALES: Fecha Inicial (dd/mm/aaaa)=01012006 / Fecha Final (dd/mm/aaaa)=31122006

GASTOS CORRIENTES						
CONCEPTO	REMUNERACIONES	BIENES Y SERVICIOS	TRANSFERENCIAS	OTROS SERVICIOS	SERVICIO DE LA DEUDA	SUB TOTAL (A)
ASIGNACIONES Y SUBVENCIONES	0.00	3,165,742.18	2,952,100,176.63	0.00	0.00	2,955,265,918.81
INSTITUTO NICARAGUENSE DE TURISMO	0.00	0.00	47,121,000.00	0.00	0.00	47,121,000.00
INSTITUTO NICARAGUENSE DE FOMENTO MUNICIPAL	0.00	0.00	10,486,191.00	0.00	0.00	10,486,191.00
TRANSFERENCIAS A LAS ALCALDÍAS Y COMUNIDADES INDÍG	0.00	0.00	9,678,722.43	0.00	0.00	9,678,722.43
ASIGNACIÓN PARA PROTECCIÓN Y APOYO ELECCIONES	0.00	0.00	41,989,435.28	0.00	0.00	41,989,435.28
CONSEJO NACIONAL DE PASTORES EVANGELICOS	0.00	0.00	500,000.00	0.00	0.00	500,000.00
INSTITUTO NACIONAL DE ESTADÍSTICAS Y CENSOS	0.00	0.00	5,757,503.72	0.00	0.00	5,757,503.72
INSTITUTO NICARAGUENSE DE ESTUDIOS TERRITORIALES	0.00	0.00	39,567,733.16	0.00	0.00	39,567,733.16
INSTITUTO DE DESARROLLO RURAL	0.00	0.00	2,107,999.50	0.00	0.00	2,107,999.50
GOBIERNO REGIONAL AUTÓNOMO ATLÁNTICO NORTE	0.00	0.00	17,468,303.09	0.00	0.00	17,468,303.09
GOBIERNO REGIONAL AUTÓNOMO ATLÁNTICO SUR	0.00	0.00	12,114,336.18	0.00	0.00	12,114,336.18
CONSEJO REGIONAL AUTÓNOMO ATLÁNTICO NORTE	0.00	0.00	28,195,297.82	0.00	0.00	28,195,297.82
CONSEJO REGIONAL AUTÓNOMO ATLANTICO SUR	0.00	0.00	16,780,632.80	0.00	0.00	16,780,632.80
EMPRESA NICARAGUENSE DE ACUEDUCTOS Y ALCANTARILL	0.00	0.00	50,000,000.00	0.00	0.00	50,000,000.00
COMISIÓN NACIONAL DE ENERGÍA	0.00	0.00	2,489,000.00	0.00	0.00	2,489,000.00
INSTITUTO DE LA VIVIENDA URBANA Y RURAL	0.00	0.00	7,959,325.06	0.00	0.00	7,959,325.06
UNIVERSIDADES Y CENTROS DE EDUCACIÓN TÉCNICA SUPE	0.00	0.00	1,258,358,360.00	0.00	0.00	1,258,358,360.00
RADIO NICARAGUA	0.00	0.00	6,602,080.00	0.00	0.00	6,602,080.00
TRANSFERENCIA MUNICIPAL	0.00	0.00	247,792,111.00	0.00	0.00	247,792,111.00
INSTITUTO TECNOLÓGICO NACIONAL	0.00	0.00	27,500,000.00	0.00	0.00	27,500,000.00
CONSEJO NACIONAL DE LUCHA CONTRA LAS DROGAS	0.00	0.00	2,179,000.00	0.00	0.00	2,179,000.00
SECRETARIA EJECUTIVA SISTEMA NACIONAL DE PREVENCIC	0.00	0.00	8,443,256.87	0.00	0.00	8,443,256.87
CONSEJO NACIONAL DE PLANIFICACIÓN ECONÓMICA SOCIA	0.00	0.00	2,730,000.00	0.00	0.00	2,730,000.00
DIRECCIÓN GENERAL DE INGRESOS	0.00	0.00	212,797,639.00	0.00	0.00	212,797,639.00
DIRECCIÓN GENERAL DE SERVICIOS ADUANEROS	0.00	0.00	142,808,094.00	0.00	0.00	142,808,094.00
COMISION NACIONAL DE DEMARCACIÓN Y TITULACIÓN	0.00	0.00	9,719,999.99	0.00	0.00	9,719,999.99
TRANSFERENCIA A LAS ALCALDÍAS POR RECAUDACIONES D	0.00	0.00	21,280,068.30	0.00	0.00	21,280,068.30
PARLAMENTO CENTROAMERICANO	0.00	0.00	32,504,203.33	0.00	0.00	32,504,203.33
ASIGNACION PARA INDEMNIZACIÓN A TRABAJADORES	0.00	0.00	27,392,204.69	0.00	0.00	27,392,204.69
MINISTERIO PÚBLICO	0.00	0.00	125,285,415.00	0.00	0.00	125,285,415.00
PROCURADURIA PARA LA DEFENSA DE LOS DERECHOS HUM	0.00	0.00	23,534,840.00	0.00	0.00	23,534,840.00
CATEDRAL DE GRANADA	0.00	0.00	500,000.00	0.00	0.00	500,000.00
COMISIONES BANCARIAS	0.00	3,165,742.18	0.00	0.00	0.00	3,165,742.18
CRUZ ROJA	0.00	0.00	300,000.00	0.00	0.00	300,000.00
CONSEJO NACIONAL DE DESARROLLO SOSTENIBLE	0.00	0.00	1,000,000.00	0.00	0.00	1,000,000.00
MUSEO ARCHIVO RUBÉN DARÍO	0.00	0.00	500,000.00	0.00	0.00	500,000.00
TEATRO MUNICIPAL JOSÉ DE LA CRUZ MENA	0.00	0.00	400,000.00	0.00	0.00	400,000.00
ACADEMIA NICARAGUENSE DE LA LENGUA	0.00	0.00	500,000.00	0.00	0.00	500,000.00
ACADEMIA DE GEOGRAFÍA E HISTORIA DE NICARAGUA	0.00	0.00	588,000.00	0.00	0.00	588,000.00
COMISIÓN NACIONAL DE AGUA POTABLE Y ALCANTARILLAD	0.00	0.00	3,518,000.00	0.00	0.00	3,518,000.00
TRANSFERENCIA A LAS ALCALDÍAS Y COMUNIDADES INDIGE	0.00	0.00	6,493,578.77	0.00	0.00	6,493,578.77
PROYECTO DE APOYO A LAS COMUNIDADES	0.00	0.00	38,584,000.00	0.00	0.00	38,584,000.00
ASOCIACIÓN DE SCOUTS DE NICARAGUA	0.00	0.00	1,500,000.00	0.00	0.00	1,500,000.00
ALIANZA EVANGELICA DE NICARAGUA	0.00	0.00	500,000.00	0.00	0.00	500,000.00
SECRETARÍA DE INTEGRACIÓN ECONÓMICA CENTROAMERIC	0.00	0.00	8,684,650.00	0.00	0.00	8,684,650.00
FUNDACIÓN AMIGOS DEL ZOOLOGICO NICARAGUENSE	0.00	0.00	1,000,000.00	0.00	0.00	1,000,000.00
COOPERATIVAS DE TRANSPORTE URBANO COLECTIVO DEL I	0.00	0.00	137,000,000.00	0.00	0.00	137,000,000.00
PROGRAMAS DE BECAS PARA MAESTROS EMPÍRICOS DE LA	0.00	0.00	8,000,000.00	0.00	0.00	8,000,000.00
INSTITUTO NACIONAL DE DEFENSA AL CONSUMIDOR	0.00	0.00	1,200,000.00	0.00	0.00	1,200,000.00
INSTITUCIONES BENÉFICAS	0.00	0.00	4,281,310.00	0.00	0.00	4,281,310.00
FONDOS DE CONTRAVALOR	0.00	0.00	2,097,251.65	0.00	0.00	2,097,251.65

CONCEPTO	GASTOS CORRIENTES					
	REMUNERACIONES	BIENES Y SERVICIOS	TRANSFERENCIAS	OTROS SERVICIOS	SERVICIO DE LA DEUDA	SUB TOTAL (A)
RADIO GUEGUENSE	0.00	0.00	250,000.00	0.00	0.00	250,000.00
SUBSIDIO AL CONSUMO DE ENERGIA Y AGUA PARA JUBILAD	0.00	0.00	42,030,761.12	0.00	0.00	42,030,761.12
PENSIÓN VITALICIA A EXPRESIDENTES Y EXVICEPRESIDENTI	0.00	0.00	10,219,260.80	0.00	0.00	10,219,260.80
FONDO DE MANTENIMIENTO VIAL (FOMAV)	0.00	0.00	8,349,045.13	0.00	0.00	8,349,045.13
LA GACETA	0.00	0.00	4,092,000.00	0.00	0.00	4,092,000.00
UNIVERSIDADES (ENERGÍA ELÉCTRICA, AGUA Y TELEFONÍA	0.00	0.00	118,433,802.84	0.00	0.00	118,433,802.84
CATEDRAL METROPOLITANA DE LEÓN	0.00	0.00	500,000.00	0.00	0.00	500,000.00
CORTE CENTROAMERICANA DE JUSTICIA	0.00	0.00	9,656,610.66	0.00	0.00	9,656,610.66
SUBSIDIO DE ENERGÍA ELÉCTRICA PARA LA COSTA ATLÁNTI	0.00	0.00	6,558,634.19	0.00	0.00	6,558,634.19
PRONICARAGUA/PNUD	0.00	0.00	10,000,000.00	0.00	0.00	10,000,000.00
CONSEJO NACIONAL DEL CAFÉ (CONACAFE)	0.00	0.00	3,349,999.92	0.00	0.00	3,349,999.92
SUPERINTENDENCIA DE BANCOS Y DE OTRAS INSTITUCIONE	0.00	0.00	5,467,723.39	0.00	0.00	5,467,723.39
CORREOS DE NICARAGUA	0.00	0.00	8,600,000.00	0.00	0.00	8,600,000.00
FONDO NACIONAL PARA EL DESARROLLO FORESTAL, MINER	0.00	0.00	14,466,086.28	0.00	0.00	14,466,086.28
FEDERACION REGIONAL DE BASEBALL "MAYOR A" DE LA CO	0.00	0.00	350,000.00	0.00	0.00	350,000.00
FUNDACIÓN FORO JUVENIL DEMOCRÁTICO	0.00	0.00	1,000,000.00	0.00	0.00	1,000,000.00
BIBLIOTECA ALEMANA NICARAGÜENSE	0.00	0.00	100,000.00	0.00	0.00	100,000.00
ASOCIACION DE ALCALDES PATRIOTICOS	0.00	0.00	500,000.00	0.00	0.00	500,000.00
ASOCIACION NICARAGUENSE DE ALCALDES DEMOCRATICO	0.00	0.00	1,000,000.00	0.00	0.00	1,000,000.00
FORO NICARAGUENSE DE CULTURA	0.00	0.00	250,000.00	0.00	0.00	250,000.00
ASOCIACION DE PADRES DE FAMILIA CON HIJOS DISCAPACI	0.00	0.00	1,000,000.00	0.00	0.00	1,000,000.00
ASOCIACION DE MUNICIPIOS DE NICARAGUA	0.00	0.00	1,000,000.00	0.00	0.00	1,000,000.00
FEDERACION DE CUERPO DE BOMBEROS DE NICARAGUA / B	0.00	0.00	4,000,000.00	0.00	0.00	4,000,000.00
ASOCIACION SALVEMOS A LOS JOVENES	0.00	0.00	1,000,000.00	0.00	0.00	1,000,000.00
SEMINARIO LA PURISIMA ARQUIDIOCESANO DE MANAGUA	0.00	0.00	500,000.00	0.00	0.00	500,000.00
CONSEJO NACIONAL DEL DEPORTE, LA EDUCACION Y LA RE	0.00	0.00	37,819,897.66	0.00	0.00	37,819,897.66
ALCALDÍA DE NIQUINOHOMO	0.00	0.00	1,000,000.00	0.00	0.00	1,000,000.00
FONDO DE CRÉDITO RURAL	0.00	0.00	214,699.00	0.00	0.00	214,699.00
GRUPO DE TEATRO JUSTO RUFINO GARAY	0.00	0.00	75,000.00	0.00	0.00	75,000.00
COMITÉ PARALÍMPICO NICARAGÜENSE (CPN)	0.00	0.00	190,000.00	0.00	0.00	190,000.00
MOVIMIENTO INFANTIL LUIS ALFONSO VELÁSQUEZ FLORES	0.00	0.00	50,000.00	0.00	0.00	50,000.00
ARCHIVO HISTÓRICO DIOCESANO DE LEÓN	0.00	0.00	125,000.00	0.00	0.00	125,000.00
LYDIA ISABEL BALTODANOD CAJINA	0.00	0.00	730,875.00	0.00	0.00	730,875.00
ONG- ITALIANO CRIC	0.00	0.00	350,738.00	0.00	0.00	350,738.00
ASOCIACIÓN DE MUJERES BAHÍA GASPAR GARCÍA LAVIANA	0.00	0.00	352,500.00	0.00	0.00	352,500.00
CASA DE LA MUJER "MERCEDES ROSALES" (AMLAE- ESTELÍ	0.00	0.00	728,000.00	0.00	0.00	728,000.00
TOTAL GASTOS	0.00	3,165,742.18	2,952,100,176.63	0.00	0.00	2,955,265,918.81

CLASIFICACION INSTITUCIONAL ECONOMICA
(Cordobas)

CONCEPTO	GASTOS CAPITAL					
	INVERSION REAL DIRECTA	TRANSFERENCIAS	INVERSION FINANCIERA	SERVICIO DE LA DEUDA	SUB TOTAL (B)	TOTAL (A + B)
ASIGNACIONES Y SUBVENCIONES	0.00	3,215,163,865.66	0.00	-	3,215,163,865.66	6,170,429,784.47
INSTITUTO NICARAGUENSE DE TURISMO	0.00	1,985,229.40	0.00	-	1,985,229.40	49,106,229.40
INSTITUTO NICARAGUENSE DE FOMENTO MUNICIPAL	0.00	234,074,479.06	0.00	-	234,074,479.06	244,560,670.06
DESARROLLO Y FUNCIONAMIENTO DE LA CENTRALIZAC	0.00	28,398,304.63	0.00	-	28,398,304.63	28,398,304.63

FILTRADO POR : Entidad>=18201 / Entidad<=19000

PARAMETROS ESPECIALES: Fecha Inicial (dd/mm/aaaa)=01012006 / Fecha Final (dd/mm/aaaa)=31122006 / Detalle por Pro

PRODUCCION 2006

CONCEPTO	GASTOS CAPITAL					
	INVERSION REAL DIRECTA	TRANSFERENCIAS	INVERSION FINANCIERA	SERVICIO DE LA DEUDA	SUB TOTAL (B)	TOTAL (A + B)
TRANSFERENCIA A 15 MUNICIPIOS DE MADRIZ, NUEVA S	0.00	9,409,758.07	0.00	-	9,409,758.07	9,409,758.07
TRANSFERENCIAS A LAS ALCALDÍAS Y COMUNIDADES IN	0.00	0.00	0.00	-	0.00	9,678,722.43
SUBVENCIONES A CENTROS RELIGIOSOS, CULTURALES	0.00	92,659,805.50	0.00	-	92,659,805.50	92,659,805.50
ASIGNACIÓN PARA PROTECCIÓN Y APOYO ELECCIONE	0.00	0.00	0.00	-	0.00	41,989,435.28
CONSEJO NACIONAL DE PASTORES EVANGELICOS	0.00	0.00	0.00	-	0.00	500,000.00
INSTITUTO NACIONAL DE ESTADÍSTICAS Y CENSOS	0.00	26,577,668.06	0.00	-	26,577,668.06	32,335,171.78
INSTITUTO NICARAGUENSE DE ESTUDIOS TERRITORIAL	0.00	18,424,742.80	0.00	-	18,424,742.80	57,992,475.96
INSTITUTO DE DESARROLLO RURAL	0.00	497,814,293.31	0.00	-	497,814,293.31	499,922,292.81
FONDO DE INVERSIÓN SOCIAL DE EMERGENCIA	0.00	330,390,644.49	0.00	-	330,390,644.49	330,390,644.49
GOBIERNO REGIONAL AUTÓNOMO ATLÁNTICO NORTE	0.00	22,995,805.96	0.00	-	22,995,805.96	40,464,109.05
GOBIERNO REGIONAL AUTÓNOMO ATLÁNTICO SUR	0.00	22,711,356.66	0.00	-	22,711,356.66	34,825,692.84
CONSEJO REGIONAL AUTÓNOMO ATLÁNTICO NORTE	0.00	0.00	0.00	-	0.00	28,195,297.82
CONSEJO REGIONAL AUTÓNOMO ATLANTICO SUR	0.00	0.00	0.00	-	0.00	16,780,632.80
EMPRESA NICARAGUENSE DE ACUEDUCTOS Y ALCANT	0.00	36,409,099.07	0.00	-	36,409,099.07	86,409,099.07
COMISIÓN NACIONAL DE ENERGÍA	0.00	162,490,731.81	0.00	-	162,490,731.81	164,979,731.81
INSTITUTO DE LA VIVIENDA URBANA Y RURAL	0.00	196,164,810.29	0.00	-	196,164,810.29	204,124,135.35
EMPRESA NACIONAL DE TRANSMISIÓN ELÉCTRICA	0.00	35,084,752.00	0.00	-	35,084,752.00	35,084,752.00
UNIVERSIDADES Y CENTROS DE EDUCACIÓN TÉCNICA E	0.00	0.00	0.00	-	0.00	1,258,358,360.00
INSTITUTO NICARAGUENSE DE TELECOMUNICACIONES	0.00	5,626,255.15	0.00	-	5,626,255.15	5,626,255.15
RADIO NICARAGUA	0.00	1,000,000.00	0.00	-	1,000,000.00	7,602,080.00
PROYECTO DE MODERNIZACIÓN / PNUD	0.00	13,152,000.00	0.00	-	13,152,000.00	13,152,000.00
TRANSFERENCIA MUNICIPAL	0.00	793,621,359.00	0.00	-	793,621,359.00	1,041,413,470.00
INSTITUTO TECNOLÓGICO NACIONAL	0.00	0.00	0.00	-	0.00	27,500,000.00
CONSEJO NACIONAL DE LUCHA CONTRA LAS DROGAS	0.00	0.00	0.00	-	0.00	2,179,000.00
UCRESEP	0.00	184,830,868.47	0.00	-	184,830,868.47	184,830,868.47
SECRETARIA EJECUTIVA SISTEMA NACIONAL DE PREVE	0.00	0.00	0.00	-	0.00	8,443,256.87
CONSEJO NACIONAL DE PLANIFICACIÓN ECONÓMICA SC	0.00	0.00	0.00	-	0.00	2,730,000.00
DIRECCIÓN GENERAL DE INGRESOS	0.00	12,060,685.00	0.00	-	12,060,685.00	224,858,324.00
DIRECCIÓN GENERAL DE SERVICIOS ADUANEROS	0.00	5,000,000.00	0.00	-	5,000,000.00	147,808,094.00
COMISION NACIONAL DE DEMARCACIÓN Y TITULACIÓN	0.00	0.00	0.00	-	0.00	9,719,999.99
TRANSFERENCIA A LAS ALCALDÍAS POR RECAUDACION	0.00	0.00	0.00	-	0.00	21,280,068.30
PARLAMENTO CENTROAMERICANO	0.00	0.00	0.00	-	0.00	32,504,203.33
ASIGNACION PARA INDEMNIZACIÓN A TRABAJADORES	0.00	0.00	0.00	-	0.00	27,392,204.69
MINISTERIO PÚBLICO	0.00	3,965,832.00	0.00	-	3,965,832.00	129,251,247.00
PROCURADURIA PARA LA DEFENSA DE LOS DERECHOS	0.00	0.00	0.00	-	0.00	23,534,840.00
CATEDRAL DE GRANADA	0.00	0.00	0.00	-	0.00	500,000.00
COMISIONES BANCARIAS	0.00	0.00	0.00	-	0.00	3,165,742.18
CRUZ ROJA	0.00	0.00	0.00	-	0.00	300,000.00
CONSEJO NACIONAL DE DESARROLLO SOSTENIBLE	0.00	0.00	0.00	-	0.00	1,000,000.00
MUSEO ARCHIVO RUBÉN DARÍO	0.00	0.00	0.00	-	0.00	500,000.00
TEATRO MUNICIPAL JOSÉ DE LA CRUZ MENA	0.00	0.00	0.00	-	0.00	400,000.00
ACADEMIA NICARAGUENSE DE LA LENGUA	0.00	0.00	0.00	-	0.00	500,000.00
ACADEMIA DE GEOGRAFÍA E HISTORIA DE NICARAGUA	0.00	0.00	0.00	-	0.00	588,000.00
PROG. EFICIENCIA Y TRANSPARENCIA EN LAS CONTRAT	0.00	44,682,606.99	0.00	-	44,682,606.99	44,682,606.99
COMISIÓN NACIONAL DE AGUA POTABLE Y ALCANTARIL	0.00	0.00	0.00	-	0.00	3,518,000.00
TRANSFERENCIA A LAS ALCALDÍAS Y COMUNIDADES INI	0.00	0.00	0.00	-	0.00	6,493,578.77

CONCEPTO	GASTOS CAPITAL					
	INVERSION REAL DIRECTA	TRANSFERENCIAS	INVERSION FINANCIERA	SERVICIO DE LA DEUDA	SUB TOTAL (B)	TOTAL (A + B)
PARROQUIA SAN RAFAEL ARCANGEL DE SAN RAFAEL DI	0.00	252,000.00	0.00	-	252,000.00	252,000.00
PROYECTO DE APOYO A LAS COMUNIDADES	0.00	0.00	0.00	-	0.00	38,584,000.00
ASOCIACIÓN DE SCOUTS DE NICARAGUA	0.00	0.00	0.00	-	0.00	1,500,000.00
ALIANZA EVANGELICA DE NICARAGUA	0.00	0.00	0.00	-	0.00	500,000.00
SECRETARÍA DE INTEGRACIÓN ECONÓMICA CENTROAM	0.00	0.00	0.00	-	0.00	8,684,650.00
FUNDACIÓN AMIGOS DEL ZOOLOGICO NICARAGUENSE	0.00	500,000.00	0.00	-	500,000.00	1,500,000.00
COOPERATIVAS DE TRANSPORTE URBANO COLECTIVO	0.00	0.00	0.00	-	0.00	137,000,000.00
PROGRAMAS DE BECAS PARA MAESTROS EMPÍRICOS D	0.00	0.00	0.00	-	0.00	8,000,000.00
INSTITUTO NACIONAL DE DEFENSA AL CONSUMIDOR	0.00	0.00	0.00	-	0.00	1,200,000.00
INSTITUCIONES BENÉFICAS	0.00	0.00	0.00	-	0.00	4,281,310.00
FONDOS DE CONTRAVALOR	0.00	0.00	0.00	-	0.00	2,097,251.65
RADIO GUEGUENSE	0.00	0.00	0.00	-	0.00	250,000.00
SUBSIDIO AL CONSUMO DE ENERGIA Y AGUA PARA JUB	0.00	0.00	0.00	-	0.00	42,030,761.12
PENSIÓN VITALICIA A EXPRESIDENTES Y EXVICEPRESID	0.00	0.00	0.00	-	0.00	10,219,260.80
FONDO DE MANTENIMIENTO VIAL (FOMAV)	0.00	171,466,704.68	0.00	-	171,466,704.68	179,815,749.81
ORDENAMIENTO DE LA PROPIEDAD	0.00	124,946,288.67	0.00	-	124,946,288.67	124,946,288.67
LA GACETA	0.00	0.00	0.00	-	0.00	4,092,000.00
UNIVERSIDADES (ENERGÍA ELÉCTRICA, AGUA Y TELEFC	0.00	0.00	0.00	-	0.00	118,433,802.84
CATEDRAL METROPOLITANA DE LEÓN	0.00	0.00	0.00	-	0.00	500,000.00
CORTE CENTROAMERICANA DE JUSTICIA	0.00	0.00	0.00	-	0.00	9,656,610.66
SUBSIDIO DE ENERGÍA ELÉCTRICA PARA LA COSTA ATL	0.00	68,473,785.43	0.00	-	68,473,785.43	75,032,419.62
PRONICARAGUA/PNUD	0.00	0.00	0.00	-	0.00	10,000,000.00
CONSEJO NACIONAL DEL CAFÉ (CONACAFE)	0.00	0.00	0.00	-	0.00	3,349,999.92
SUPERINTENDENCIA DE BANCOS Y DE OTRAS INSTITUC	0.00	0.00	0.00	-	0.00	5,467,723.39
REDUCCIÓN DE LA VULNERABILIDAD ANTE DESASTRES	0.00	46,371,844.62	0.00	-	46,371,844.62	46,371,844.62
CORREOS DE NICARAGUA	0.00	0.00	0.00	-	0.00	8,600,000.00
FONDO NACIONAL PARA EL DESARROLLO FORESTAL, M	0.00	0.00	0.00	-	0.00	14,466,086.28
FEDERACION REGIONAL DE BASEBALL "MAYOR A" DE LA	0.00	0.00	0.00	-	0.00	350,000.00
FUNDACIÓN FORO JUVENIL DEMOCRÁTICO	0.00	0.00	0.00	-	0.00	1,000,000.00
BIBLIOTECA ALEMANA NICARAGÜENSE	0.00	0.00	0.00	-	0.00	100,000.00
ASOCIACION DE ALCALDES PATRIOTICOS	0.00	500,000.00	0.00	-	500,000.00	1,000,000.00
ASOCIACION NICARAGUENSE DE ALCALDES DEMOCRAT	0.00	0.00	0.00	-	0.00	1,000,000.00
FORO NICARAGUENSE DE CULTURA	0.00	0.00	0.00	-	0.00	250,000.00
ASOCIACION DE PADRES DE FAMILIA CON HIJOS DISCAF	0.00	0.00	0.00	-	0.00	1,000,000.00
ASOCIACION DE MUNICIPIOS DE NICARAGUA	0.00	2,000,000.00	0.00	-	2,000,000.00	3,000,000.00
FEDERACION DE CUERPO DE BOMBEROS DE NICARAGU	0.00	0.00	0.00	-	0.00	4,000,000.00
ASOCIACION SALVEMOS A LOS JOVENES	0.00	0.00	0.00	-	0.00	1,000,000.00
SEMINARIO LA PURISIMA ARQUIDIOCESANO DE MANAGL	0.00	0.00	0.00	-	0.00	500,000.00
CONSEJO NACIONAL DEL DEPORTE, LA EDUCACION Y LA	0.00	19,247,154.54	0.00	-	19,247,154.54	57,067,052.20
FUNDACIÓN NICARAGÜENSE PARA PRODUCCIÓN DE ALI	0.00	500,000.00	0.00	-	500,000.00	500,000.00
ALCALDÍA DE NIQUINOHOMO	0.00	0.00	0.00	-	0.00	1,000,000.00
FONDO DE CRÉDITO RURAL	0.00	0.00	0.00	-	0.00	214,699.00
GRUPO DE TEATRO JUSTO RUFINO GARAY	0.00	0.00	0.00	-	0.00	75,000.00
COMITÉ PARALÍMPICO NICARAGÜENSE (CPN)	0.00	0.00	0.00	-	0.00	190,000.00
MOVIMIENTO INFANTIL LUIS ALFONSO VELÁSQUEZ FLOF	0.00	0.00	0.00	-	0.00	50,000.00
BASILICA MENOR SAN SEBASTIÁN - DIRIAMBA	0.00	125,000.00	0.00	-	125,000.00	125,000.00

GASTOS CAPITAL						
CONCEPTO	INVERSION REAL DIRECTA	TRANSFERENCIAS	INVERSION FINANCIERA	SERVICIO DE LA DEUDA	SUB TOTAL (B)	TOTAL (A + B)
ARCHIVO HISTÓRICO DIOCESÁNO DE LEÓN	0.00	0.00	0.00	-	0.00	125,000.00
LYDIA ISABEL BALTODANOD CAJINA	0.00	0.00	0.00	-	0.00	730,875.00
ASOCIACIÓN DIAMANTE	0.00	500,000.00	0.00	-	500,000.00	500,000.00
CENTRO NACIONAL DE CIEGOS MARICELA TOLEDO	0.00	250,000.00	0.00	-	250,000.00	250,000.00
CENTRO NACIONAL DE SORDOS DE NICARAGUA	0.00	250,000.00	0.00	-	250,000.00	250,000.00
CAPILLA DEL PADRE ODÓRICO DE ANDREA, SAN RAFAEL	0.00	250,000.00	0.00	-	250,000.00	250,000.00
ONG- ITALIANO CRIC	0.00	0.00	0.00	-	0.00	350,738.00
ASOCIACIÓN DE MUJERES BAHÍA GASPAR GARCÍA LAVIA	0.00	0.00	0.00	-	0.00	352,500.00
CASA DE LA MUJER "MERCEDES ROSALES" (AMLAE- EST	0.00	0.00	0.00	-	0.00	728,000.00
TOTAL GASTOS	0.00	3,215,163,865.66	0.00	-	3,215,163,865.66	6,170,429,784.47
AMORTIZACION				0.00	0.00	0.00
TOTAL GASTOS + AMORTIZACION	0.00	3,215,163,865.66	0.00	0.00	3,215,163,865.66	6,170,429,784.47

SUBSISTEMA : SIEP
 APLICACION : SIEP
 ENTIDAD : MHCP
 USUARIO : DGP027

PRODUCCION 2006
 MINISTERIO DE HACIENDA Y CREDITO PUBLICO
 CLASIFICACION INSTITUCIONAL DEL GASTO DE CAPITAL POR TIPO DE GASTO
 PRESUPUESTO DEVENGADO

PAGINA: 1 de 2
 FECHA: 28/02/2007
 HORA: 02:39:36 PM
 REPORTE: PRPSIEP122A

DE: ENERO		A: DICIEMBRE		TOTAL
ENTIDAD	DESCRIPCIO	INVERSION DIRECTA	TRANSFERENCIAS DE CAPITAL	
ASAMBLEA NACIONAL		11,237,726.67	0.00	11,237,726.67
CORTE SUPREMA DE JUSTICIA		79,746,441.54	0.00	79,746,441.54
CONSEJO SUPREMO ELECTORAL		46,304,593.29	0.00	46,304,593.29
CONTRALORÍA GENERAL DE LA REPÚBLICA		16,909,494.57	0.00	16,909,494.57
PRESIDENCIA DE LA REPÚBLICA		65,412,097.01	1,251,636.07	66,663,733.08
MINISTERIO DE GOBERNACIÓN		40,292,992.33	0.00	40,292,992.33
MINISTERIO DE RELACIONES EXTERIORES		23,934,005.91	0.00	23,934,005.91
MINISTERIO DE DEFENSA		35,715,970.82	0.00	35,715,970.82
MINISTERIO DE HACIENDA Y CRÉDITO PÚBLICO		22,712,634.20	0.00	22,712,634.20
MINISTERIO DE FOMENTO, INDUSTRIA Y COMERCIO		259,264,054.70	363,140.97	259,627,195.67
PROCURADURÍA GENERAL DE LA REPÚBLICA		3,734,863.92	0.00	3,734,863.92
MINISTERIO DE EDUCACIÓN, CULTURA Y DEPORTES		614,497,094.25	12,467,029.85	626,964,124.10
MINISTERIO AGROPECUARIO Y FORESTAL		164,919,051.50	224,648,895.88	389,567,947.38
MINISTERIO DE TRANSPORTE E INFRAESTRUCTURA		819,219,442.39	0.00	819,219,442.39
MINISTERIO DE SALUD		543,574,692.96	50,000,000.00	593,574,692.96
MINISTERIO DEL TRABAJO		4,374,125.00	50,131,353.61	54,505,478.61
MINISTERIO DEL AMBIENTE Y DE LOS RECURSOS NATURALES		257,452,221.64	3,122,843.93	260,575,065.57
MINISTERIO DE LA FAMILIA		213,832,317.27	1,992,892.00	215,825,209.27
ASIGNACIONES Y SUBVENCIONES		0.00	3,215,163,865.66	3,215,163,865.66
TOTAL REPORTE:		3,223,133,819.97	3,559,141,657.97	6,782,275,477.94

DETALLE DE ASIGNACIONES Y SUBVENCIONES

INSTITUTO NICARAGÜENSE DE FOMENTO MUNICIPAL	0.00	234,074,479.06	0.00	234,074,479.06
UCRESEP	0.00	184,830,868.47	0.00	184,830,868.47
INSTITUTO NACIONAL DE ESTADÍSTICAS Y CENSOS	0.00	26,577,668.06	0.00	26,577,668.06
INSITUTO NICARAGUENSE DE ESTUDIOS TERRITORIALES	0.00	18,424,742.80	0.00	18,424,742.80
INSTITUTO DE DESARROLLO RURAL	0.00	497,814,293.31	0.00	497,814,293.31
FONDO DE INVERSIÓN SOCIAL DE EMERGENCIA	0.00	330,390,644.49	0.00	330,390,644.49
GOBIERNO REGIONAL AUTÓNOMO ATLÁNTICO NORTE	0.00	22,995,805.96	0.00	22,995,805.96
GOBIERNO REGIONAL AUTÓNOMO ATLÁNTICO SUR	0.00	22,711,356.66	0.00	22,711,356.66
CONSEJO REGIONAL AUTÓNOMO ATLÁNTICO NORTE	0.00	0.00	0.00	0.00
EMPRESA NICARAGUENSE DE ACUEDUCTOS Y ALCANTARILLADOS	0.00	36,409,099.07	0.00	36,409,099.07
COMISIÓN NACIONAL DE ENERGÍA	0.00	162,490,731.81	0.00	162,490,731.81
INSTITUTO DE LA VIVIENDA URBANA Y RURAL	0.00	196,164,810.29	0.00	196,164,810.29
EMPRESA NACIONAL DE TRANSMISIÓN ELÉCTRICA	0.00	35,084,752.00	0.00	35,084,752.00
RADIO NICARAGUA	0.00	1,000,000.00	0.00	1,000,000.00
TRANSFERENCIAS MUNICIPALES	0.00	793,621,359.00	0.00	793,621,359.00
DIRECCIÓN GENERAL DE INGRESOS	0.00	12,060,685.00	0.00	12,060,685.00
DIRECCIÓN GENERAL DE SERVICIOS ADUANEROS	0.00	5,000,000.00	0.00	5,000,000.00
MINISTERIO PUBLICO	0.00	3,965,832.00	0.00	3,965,832.00
PROGRAMA EFICIENCIA Y TRANSPARENCIA EN LAS CONTRATACIONES	0.00	44,682,606.99	0.00	44,682,606.99
PARROQUIA DE SAN RAFAEL ARCANGEL DE SAN RAFAEL DEL NORTE	0.00	252,000.00	0.00	252,000.00
FUNDACION AMIGOS DEL ZOOLOGICO NICARAGUENSE	0.00	500,000.00	0.00	500,000.00
FONDO DE MANTENIMIENTO VIAL	0.00	171,466,704.68	0.00	171,466,704.68
ORDENAMIENTO DE LA PROPIEDAD	0.00	124,946,288.67	0.00	124,946,288.67

FILTRADO POR :

PARAMETROS ESPECIALES: Mes Inicial (MM)=1 / Mes Final (MM)=12

PRODUCCION 2006

SUBSISTEMA : SIEP
 APLICACION : SIEP
 ENTIDAD : MHCP
 USUARIO : DGP027

PRODUCCION 2006
 MINISTERIO DE HACIENDA Y CREDITO PUBLICO
 CLASIFICACION INSTITUCIONAL DEL GASTO DE CAPITAL POR TIPO DE GASTO
 PRESUPUESTO DEVENGADO

PAGINA: 2 de 2
 FECHA: 28/02/2007
 HORA: 02:39:36 PM
 REPORTE: PRPSIEP122A

DE: ENERO		A: DICIEMBRE			
ENTIDAD	DESCRIPCIO	INVERSION DIRECTA	TRANSFERENCIAS DE CAPITAL	INVERSION FINANCIERA	TOTAL
	SUBSIDIO DE ENERGIA ELECTRICA PARA LA COSTA ATLANTICA	0.00	68,473,785.43	0.00	68,473,785.43
	ASOCIACION DE MUNICIPIOS DE NICARAGUA	0.00	2,000,000.00	0.00	2,000,000.00
	SUBVENCIONES A CENTROS RELIGIOSOS, CULTURALES, DEPORTIV	0.00	92,659,805.50	0.00	92,659,805.50
	INSTITUTO NICARAGUENSE DE TELECOMUNICACIONES Y CORREO	0.00	5,626,255.15	0.00	5,626,255.15
	PROYECTO MODERNIZACIÓN/ PNUD	0.00	13,152,000.00	0.00	13,152,000.00
	CONSEJO NACIONAL DEL DEPORTE, LA EDUCACIÓN Y LA RECREAC	0.00	19,247,154.54	0.00	19,247,154.54
	FONDO DE INVERSION SOCIAL Y PRODUCTIVO EN 15 MUNICIPIOS D	0.00	9,409,758.07	0.00	9,409,758.07
	DESARROLLO Y FUNCIONAMIENTO DE LA CENTRALIZACION DEL SIS	0.00	28,398,304.63	0.00	28,398,304.63
	REDUCCIÓN DE LA VULNERABILIDAD ANTE DESASTRES NATURALE	0.00	46,371,844.62	0.00	46,371,844.62
	INSTITUTO NICARAGUENSE DE TURISMO	0.00	1,985,229.40	0.00	1,985,229.40
	ASOCIACION DE ALCALDES PATRIOTICOS	0.00	500,000.00	0.00	500,000.00
	SUPERITENDENCIA DE BANCOS Y DE OTRAS INSTITUCIONES FINAN	0.00	0.00	0.00	0.00
	PROGRAMA DE MODERNIZACIÓN DE LA ALCALDÍA DE MANAGUA	0.00	0.00	0.00	0.00
	FUNDACIÓN NICARAGÜENSE PARA PRODUCCIÓN DE ALIMENTOS H	0.00	500,000.00	0.00	500,000.00
	BASÍLICA MENOR DE SAN SEBASTIÁN DIRIAMBÁ	0.00	125,000.00	0.00	125,000.00
	ASOCIACIÓN DIAMANTE	0.00	500,000.00	0.00	500,000.00
	CENTRO NACIONAL DE CIEGOS MARICELA TOLEDO	0.00	250,000.00	0.00	250,000.00
	CENTRO NACIONAL DE SORDOS DE NICARAGUA	0.00	250,000.00	0.00	250,000.00
	CAPILLA DEL PADRE ODÓRICO DE ANDREA, SAN RAFAEL DEL NORT	0.00	250,000.00	0.00	250,000.00
TOTAL ENTES DESCENTRALIZADOS:		0.00	3,215,163,865.66	0.00	3,215,163,865.66

SUBSISTEMA : SIEP

PRODUCCION 2006

PAGINA: 1 de 1

APLICACION : ANEXO CIER

MINISTERIO DE HACIENDA Y CREDITO PUBLICO

FECHA: 28/02/2007

ENTIDAD : MHCP

DETALLE DE GASTOS DE CAPITAL (PROYECTOS Y OTROS) POR CLASIFICACION IN

HORA: 02:48:23 PM

USUARIO : DGP027

DE: ENERO

A: DICIEMBRE

REPORTE: PRPSIEP128A

CONCEPTO	RECURSOS DEL TESORO	RENTAS CON DESTINO ESPECIFICO	ALIVIO INTERINO	DONACIONES EXTERNOS	PRESTAMOS EXTERNOS	TOTAL
ASAMBLEA NACIONAL	11,237,726.67	0.00	0.00	0.00	0.00	11,237,726.67
CORTE SUPREMA DE JUSTICIA	54,743,837.59	14,687,175.14	0.00	0.00	10,315,428.81	79,746,441.54
CONSEJO SUPREMO ELECTORAL	39,042,242.29	2,012,351.00	0.00	5,250,000.00	0.00	46,304,593.29
CONTRALORÍA GENERAL DE LA REPÚBLICA	5,788,374.06	0.00	0.00	0.00	11,121,120.51	16,909,494.57
PRESIDENCIA DE LA REPÚBLICA	19,440,746.29	0.00	0.00	39,047,187.97	8,175,798.82	66,663,733.08
MINISTERIO DE GOBERNACIÓN	23,656,449.60	851,633.76	0.00	478,891.36	15,306,017.61	40,292,992.33
MINISTERIO DE RELACIONES EXTERIORES	373,100.00	812,319.96	0.00	22,748,585.95	0.00	23,934,005.91
MINISTERIO DE DEFENSA	21,463,613.00	0.00	0.00	14,252,357.82	0.00	35,715,970.82
MINISTERIO DE HACIENDA Y CRÉDITO PÚBLICO	2,881,258.09	211,701.67	0.00	4,938,524.50	14,681,149.94	22,712,634.20
MINISTERIO DE FOMENTO, INDUSTRIA Y COMERCIO	10,625,537.72	302,518.32	0.00	202,501,554.18	46,197,585.45	259,627,195.67
PROCURADURÍA GENERAL DE LA REPÚBLICA	144,237.33	0.00	0.00	3,590,626.59	0.00	3,734,863.92
MINISTERIO DE EDUCACIÓN, CULTURA Y DEPORTES	68,890,349.60	0.00	60,148,310.74	389,778,865.99	108,146,597.77	626,964,124.10
MINISTERIO AGROPECUARIO Y FORESTAL	27,524,299.58	0.00	16,853,617.47	287,666,896.46	57,523,133.87	389,567,947.38
MINISTERIO DE TRANSPORTE E INFRAESTRUCTURA	248,007,337.73	0.00	183,719,383.81	101,498,181.42	285,994,539.43	819,219,442.39
MINISTERIO DE SALUD	52,558,036.48	3,847,066.62	132,711,359.58	301,973,640.25	102,484,590.03	593,574,692.96
MINISTERIO DEL TRABAJO	8,685,622.83	0.00	20,262,730.78	25,557,125.00	0.00	54,505,478.61
MINISTERIO DEL AMBIENTE Y DE LOS RECURSOS NATURALES	14,024,497.89	0.00	8,733,367.99	41,882,575.91	195,934,623.78	260,575,065.57
MINISTERIO DE LA FAMILIA	1,013,987.32	0.00	54,479,876.90	3,235,817.10	157,095,527.95	215,825,209.27
ASIGNACIONES Y SUBVENCIONES	1,229,448,252.85	171,466,704.68	144,399,060.00	596,116,816.74	1,073,733,031.39	3,215,163,865.66
TOTAL GENERAL:	1,839,549,506.92	194,191,471.15	621,307,707.27	2,040,517,647.24	2,086,709,145.36	6,782,275,477.94

FILTRADO POR :

PARAMETROS ESPECIALES: Mes Inicial (MM)=1 / Mes Final (MM)=12

SUBSISTEMA : SIEP

APLICACION : ANEXO CIEP

ENTIDAD : MHCP

PRODUCCION 2006

MINISTERIO DE HACIENDA Y CREDITO PUBLICO

DETALLE DE GASTOS DE CAPITAL, ASIGNACION A ENTES DESCENTRALIZADOS Y OTRAS INSTITUCIONES POR TIPO DE RECURSO

PAGINA: 1 de 1

FECHA: 28/02/2007

HORA: 03:05:20 PM

REPORTE: PRPSIEP131B

USUARIO : DGP027

DE: ENERO

A: DICIEMBRE

Organismo / Proyecto	Recursos del Tesoro	Rentas con Destino Espec.	Rentas del Tesoro/Alivio	Donaciones Externas	Prestamos Externos	Total
ASOCIACION DE ALCALDES PATRIOTICOS	500,000.00	0.00	0.00	0.00	0.00	500,000.00
ASOCIACION DE MUNICIPIOS DE NICARAGUA	2,000,000.00	0.00	0.00	0.00	0.00	2,000,000.00
ASOCIACIÓN DIAMANTE	500,000.00	0.00	0.00	0.00	0.00	500,000.00
BASILICA MENOR SAN SEBASTIÁN - DIRIAMBA	125,000.00	0.00	0.00	0.00	0.00	125,000.00
CAPILLA DEL PADRE ODÓRICO DE ANDREA, SAN RAFAEL	250,000.00	0.00	0.00	0.00	0.00	250,000.00
CENTRO NACIONAL DE CIEGOS MARICELA TOLEDO	250,000.00	0.00	0.00	0.00	0.00	250,000.00
CENTRO NACIONAL DE SORDOS DE NICARAGUA	250,000.00	0.00	0.00	0.00	0.00	250,000.00
COMISIÓN NACIONAL DE ENERGÍA	6,237,248.86	0.00	56,815,750.00	35,757,873.82	63,679,859.13	162,490,731.81
CONSEJO NACIONAL DEL DEPORTE, LA EDUCACION	19,247,154.54	0.00	0.00	0.00	0.00	19,247,154.54
CONSEJO REGIONAL AUTÓNOMO ATLÁNTICO NORT	0.00	0.00	0.00	0.00	0.00	0.00
DESARROLLO Y FUNCIONAMIENTO DE LA CENTRALIZADA	3,000,000.00	0.00	0.00	941,057.89	24,457,246.74	28,398,304.63
DIRECCIÓN GENERAL DE INGRESOS	12,060,685.00	0.00	0.00	0.00	0.00	12,060,685.00
DIRECCIÓN GENERAL DE SERVICIOS ADUANEROS	5,000,000.00	0.00	0.00	0.00	0.00	5,000,000.00
EMPRESA NACIONAL DE TRANSMISIÓN ELÉCTRICA	35,084,752.00	0.00	0.00	0.00	0.00	35,084,752.00
EMPRESA NICARAGUENSE DE ACUEDUCTOS Y ALCA	0.00	0.00	12,398,199.00	24,010,900.07	0.00	36,409,099.07
FONDO DE INVERSIÓN SOCIAL DE EMERGENCIA	61,303,204.55	0.00	36,286,111.00	68,776,003.50	164,025,325.44	330,390,644.49
FONDO DE MANTENIMIENTO VIAL (FOMAV)	0.00	171,466,704.68	0.00	0.00	0.00	171,466,704.68
FUNDACIÓN AMIGOS DEL ZOOLOGICO NICARAGUENSE	500,000.00	0.00	0.00	0.00	0.00	500,000.00
FUNDACIÓN NICARAGÜENSE PARA PRODUCCIÓN DE	500,000.00	0.00	0.00	0.00	0.00	500,000.00
GOBIERNO REGIONAL AUTÓNOMO ATLÁNTICO NORT	22,995,805.96	0.00	0.00	0.00	0.00	22,995,805.96
GOBIERNO REGIONAL AUTÓNOMO ATLÁNTICO SUR	22,711,356.66	0.00	0.00	0.00	0.00	22,711,356.66
INSTITUTO DE DESARROLLO RURAL	40,795,997.79	0.00	13,624,000.00	157,654,896.25	285,739,399.27	497,814,293.31
INSTITUTO DE LA VIVIENDA URBANA Y RURAL	24,946,918.99	0.00	0.00	22,532,413.93	148,685,477.37	196,164,810.29
INSTITUTO NACIONAL DE ESTADÍSTICAS Y CENSOS	18,307,693.14	0.00	0.00	7,125,974.92	1,144,000.00	26,577,668.06
INSTITUTO NICARAGUENSE DE ESTUDIOS TERRITORIALES	10,689,082.54	0.00	0.00	7,735,660.26	0.00	18,424,742.80
INSTITUTO NICARAGUENSE DE FOMENTO MUNICIPAL	10,030,000.00	0.00	25,275,000.00	102,397,295.17	96,372,183.89	234,074,479.06
INSTITUTO NICARAGUENSE DE TELECOMUNICACION	662,679.83	0.00	0.00	1,838,640.71	3,124,934.61	5,626,255.15
INSTITUTO NICARAGUENSE DE TURISMO	0.00	0.00	0.00	1,735,229.40	250,000.00	1,985,229.40
MINISTERIO PÚBLICO	600,000.00	0.00	0.00	3,365,832.00	0.00	3,965,832.00
ORDENAMIENTO DE LA PROPIEDAD	19,452,428.00	0.00	0.00	396,406.70	105,097,453.97	124,946,288.67
PARROQUIA SAN RAFAEL ARCANGEL DE SAN RAFAEL	252,000.00	0.00	0.00	0.00	0.00	252,000.00
PROG. EFICIENCIA Y TRANSPARENCIA EN LAS CONTABILIDADES	0.00	0.00	0.00	5,482,225.77	39,200,381.22	44,682,606.99
PROGRAMA DE MODERNIZACIÓN DE LA ALCALDÍA DE MANAGUA	0.00	0.00	0.00	0.00	0.00	0.00
PROYECTO DE MODERNIZACIÓN / PNUD	13,152,000.00	0.00	0.00	0.00	0.00	13,152,000.00
RADIO NICARAGUA	1,000,000.00	0.00	0.00	0.00	0.00	1,000,000.00
REDUCCIÓN DE LA VULNERABILIDAD ANTE DESASTRES	3,709,648.00	0.00	0.00	0.00	42,662,196.62	46,371,844.62
SUBSIDIO DE ENERGÍA ELÉCTRICA PARA LA COSTA NOROCCIDENTAL	68,473,785.43	0.00	0.00	0.00	0.00	68,473,785.43
SUBVENCIONES A CENTROS RELIGIOSOS, CULTURALES Y DEPORTIVOS	92,659,805.50	0.00	0.00	0.00	0.00	92,659,805.50
SUPERINTENDENCIA DE BANCOS Y OTRAS INSTITUCIONES FINANCIERAS	0.00	0.00	0.00	0.00	0.00	0.00
TRANSFERENCIA A 15 MUNICIPIOS DE MADRIZ, NUEVA AMERICA	0.00	0.00	0.00	9,409,758.07	0.00	9,409,758.07
TRANSFERENCIA MUNICIPAL	713,440,469.00	0.00	0.00	80,180,890.00	0.00	793,621,359.00
UCRESEP	18,760,537.06	0.00	0.00	66,775,758.28	99,294,573.13	184,830,868.47
TOTAL ----->	1,229,448,252.85	171,466,704.68	144,399,060.00	596,116,816.74	1,073,733,031.39	3,215,163,865.66

FILTRADO POR :

PARAMETROS ESPECIALES: Mes Inicial (MM)=1 / Mes Final (MM)=12

SUBSISTEMA : SIEP
 APLICACION : ANEXO CIERF
 ENTIDAD : MHCP
 USUARIO : DGP027

PRODUCCION 2006
 MINISTERIO DE HACIENDA Y CREDITO PUBLICO
 DETALLE DE GASTO DE CAPITAL(PROYECTOS Y OTROS)

PAGINA: 1 de 17
 FECHA: 01/03/2007
 HORA: 08:57:39 AM
 REPORTE: PRPSIEP031

DESCRIPCION	ACTUALIZADO	DEVENGADO	GRADO DE EJECUCION
1000 ASAMBLEA NACIONAL	11,237,726.67	11,237,726.67	100.00
PROYECTOS	10,000,000.00	10,000,000.00	100.00
AMPLIACIÓN EDIFICIO DE LA ASAMBLEA NACIONAL	10,000,000.00	10,000,000.00	100.00
OTRO GASTO DE CAPITAL	1,237,726.67	1,237,726.67	100.00
Dirección Superior	3,146.99	4,444.10	141.22
Servicios de Análisis y Seguimiento al Gasto Público	46,487.64	23,563.37	50.69
Servicios Administrativos Financieros	13,404.97	34,073.31	254.18
Serv. de Relac. Internacionales, Divulgación y Prensa	0.00	958.82	0.00
Servicios de Asesoría Legislativa	1,174,687.07	1,174,687.07	100.00
2000 CORTE SUPREMA DE JUSTICIA	119,883,803.37	79,746,441.54	66.52
PROYECTOS	78,627,645.00	38,490,283.17	48.95
PROGRAMA DE FORTALECIMIENTO JUDICIAL Y ACCESO A LA JUSTICIA.CONVENIO No.10	45,977,640.99	17,661,067.80	38.41
CONSTRUCCION DEL COMPLEJO JUDICIAL DE BLUFIELDS	9,656,397.61	9,656,396.72	100.00
PROGRAMA DE FACILITADORES JUDICIALES RURALES	527,472.00	0.00	0.00
MEJORA Y SIMPLIFICACIÓN DEL PROCEDIMIENTO PROBATORIO EN CASOS DE VIOLENCIA	2,508,306.00	0.00	0.00
PLAN DE SOSTENIBILIDAD Y MODERNIZACIÓN DEL REGISTRO PÚBLICO	2,582,587.54	2,582,580.88	100.00
OFICINA DE RECEPCION UNICA DE CAUSAS, ESCRITOS Y NOTIFICACION DE MATAGALPA	4,950,352.38	4,950,351.76	100.00
CONSTRUCCION DE INFRAESTRUCTURAS PARA IMPLEMENTACION DE C.P.P.	982,668.00	982,667.75	100.00
CONSTRUCCION DE ARCHIVO NACIONAL EN EL REGISTRO PUBLICO DE MANAGUA.	476,385.83	476,385.40	100.00
AMPLIACION DE LAS INFRAESTRUCTURAS DE LAS DEFENSORIAS PUBLICAS A NIVEL NACIONAL	1,430,834.65	1,430,833.12	100.00
REFORZAMIENTO DE LA INFRAESTRUCTURA DEL INSTITUTO DE MEDICINA LEGAL DE MANAGUA	750,000.00	749,999.74	100.00
AMPLIACION Y FORTALECIMIENTO DEL COMPLEJO JUDICIAL DE GRANADA	8,785,000.00	0.00	0.00
OTRO GASTO DE CAPITAL	41,256,158.37	41,256,158.37	100.00
Juicios de Menor Cuantía	1,936,203.79	1,291,506.01	66.70
Servicios de Apoyo Judicial	2,952,408.91	4,855,362.17	164.45
Servicios de Inscripción y Certificaciones	1,023,668.33	1,023,668.33	100.00
Juicios de Mayor Cuantía	3,074,805.40	2,048,199.59	66.61
Servicios de Apoyo Administrativo	19,758,462.14	17,855,508.88	90.37
Apelación Civil, Laboral Agraria y Penal	9,091,954.23	10,018,716.40	110.19
Casación, Amparo Inconstitucional y Quejas	3,418,425.57	4,033,788.92	118.00
Defensoría Pública	230.00	129,408.07	56,264.38
3000 CONSEJO SUPREMO ELECTORAL	82,006,673.63	46,304,593.29	56.46
PROYECTOS	32,185,500.00	0.00	0.00
REGISTRO DEL ESTADO CIVIL DE LAS PERSONAS	780,000.00	0.00	0.00
FORTALECIMIENTO INSTITUCIONAL DEL CONSEJO SUPREMO ELECTORAL	31,405,500.00	0.00	0.00
OTRO GASTO DE CAPITAL	49,821,173.63	46,304,593.29	92.94
Dirección Superior	922,639.63	685,985.80	74.35
Dirección y Coordinación	92,431.06	92,431.06	100.00
Atención a Partidos Políticos	49,210.02	49,210.02	100.00
Elecciones Presidenciales	43,922,218.63	40,512,414.90	92.24
Servicios Administrativos	946,372.85	939,648.87	99.29
Servicios Administrativos Departamentales	1,377,591.72	1,367,735.36	99.28
Elecciones Regionales	2,449,248.52	2,359,052.25	96.32
Servicios Financieros	0.00	220,997.74	0.00
Servicios de Informática	0.00	0.00	0.00
Servicios de Cartografía	33,872.14	33,872.14	100.00
Servicios de Auditoría Interna	27,589.06	27,589.06	100.00
Servicios de Recursos Humanos	0.00	15,656.09	0.00
4000 CONTRALORÍA GENERAL DE LA REPÚBLICA	41,598,820.22	16,909,494.57	40.65
PROYECTOS	38,124,000.00	13,434,674.35	35.24
PROGRAMA DE MODERNIZACIÓN DE LA C.G.R (No. 1100/SF-NI)	38,124,000.00	13,434,674.35	35.24
OTRO GASTO DE CAPITAL	3,474,820.22	3,474,820.22	100.00
Dirección Superior	1,254,174.52	1,254,174.52	100.00
Dirección y Coordinación	9,029.16	9,029.16	100.00

FILTRADO POR :

PARAMETROS ESPECIALES: Mes Inicial=1 / Mes Final=12

PRODUCCION 2006

SUBSISTEMA : SIEP
 APLICACION : ANEXO CIERF
 ENTIDAD : MHCP
 USUARIO : DGP027

PRODUCCION 2006
 MINISTERIO DE HACIENDA Y CREDITO PUBLICO
 DETALLE DE GASTO DE CAPITAL(PROYECTOS Y OTROS)

PAGINA: 2 de 17
 FECHA: 01/03/2007
 HORA: 08:57:39 AM
 REPORTE: PRPSIEP031

DESCRIPCION	ACTUALIZADO	DEVENGADO	GRADO DE EJECUCION
4000 CONTRALORÍA GENERAL DE LA REPÚBLICA			
OTRO GASTO DE CAPITAL			
Dirección y Coordinación Relaciones Institucionales	4,754.32	4,754.32	100.00
Dirección y Coordinación Control Preventivo, Asesoría Legal	5,619.44	5,619.44	100.00
Servicio Fomento y Control de Unidades de Auditoría Interna	8,418.16	8,418.16	100.00
Dirección y Coordinación Planificación y Desarrollo Institucional	39,307.21	39,307.21	100.00
Dirección y Coordinación Servicio de Auditoría Externa Sectorial y Regional	331,021.80	331,021.80	100.00
Servicio de Auditoría Interna	54,675.81	54,675.81	100.00
Normativa Técnica y Capacitación	46,010.85	46,010.85	100.00
Planificación y Control de Gestión	1,840.00	1,840.00	100.00
Servicio de Trámite Judicial y Glosas	33,179.34	33,179.34	100.00
Sistemas y Desarrollo Informático	109,861.81	109,861.81	100.00
Servicio Control de Contrataciones y Licitaciones	1,836.36	1,836.36	100.00
Servicio de Auditoría Sector Poderes del Estado y Seguridad Pública	269.24	269.24	100.00
Servicio Administrativo Financiero	1,464,485.60	1,464,485.60	100.00
Difusión del Desarrollo Institucional	15,755.00	15,755.00	100.00
Servicio de Registro y Verificación de la Probidad	2,541.50	2,541.50	100.00
Servicio de Auditoría Sector Infraestructura, Transporte y Ambiental	36,107.46	36,107.46	100.00
Servicio de Auditoría Sector Presupuesto, Inversiones y Recaudación del Estado	0.00	0.00	0.00
Servicio de Registro, Notificaciones, Información y Archivo	27,989.36	27,989.36	100.00
Denuncia Ciudadana	1,974.21	1,974.21	100.00
Servicio de Auditoría Delegación RAAN (Puerto Cabezas)	15,283.30	15,283.30	100.00
Servicio de Auditoría Delegación RAAS (Bluefields)	3,045.00	3,045.00	100.00
Servicio de Auditoría Delegación de las Segovias	360.00	360.00	100.00
Servicio de Auditoría de la Deuda Pública	7,280.77	7,280.77	100.00
5000 PRESIDENCIA DE LA REPÚBLICA	78,508,576.00	66,663,733.08	84.91
PROYECTOS	77,504,890.00	65,660,047.08	84.72
PROGRAMA DE ATENCIÓN A POBLACIÓN DE ESCASOS RECURSOS	3,160,379.00	3,136,798.85	99.25
FORTALECIMIENTO Y ADMINISTRACIÓN DEL SISTEMA NACIONAL DE INVERSIÓN PÚBLICA	4,900,000.00	4,857,104.41	99.12
FONDO SOCIAL SUPLEMENTARIO	8,835,498.00	7,935,769.60	89.82
PROYECTO DE PREVENCIÓN Y ATENCIÓN A LA VIOLENCIA JUVENIL	1,400,000.00	1,397,351.39	99.81
IMPLEMENTACIÓN DEL PLAN DE ACCIÓN NACIONAL DE LA NIÑEZ Y ADOLESCENCIA	918,079.00	874,212.81	95.22
SISTEMA DE TRANSPORTE AMBIENTALMENTE SOSTENIBLE EN LA CIUDAD DE MANAGUA	1,410,823.00	1,251,636.07	88.72
PROGRAMA NACIONAL DE INFORMACIÓN JUVENIL	1,808,993.00	1,795,862.01	99.27
SISTEMA NACIONAL DE CONCERTACIÓN, COORDINACIÓN, INFORMACIÓN Y PARTICIPACIÓN	19,532,168.00	17,720,448.96	90.72
FORTALECIMIENTO DE LA PARTICIPACIÓN INFANTIL	1,101,307.50	1,054,679.62	95.77
AMPLIACIÓN DEL ACCESO A LOS SERVICIOS FINANCIEROS (BM No.3903/SF-NI)	9,523,830.00	8,371,916.68	87.90
PROGRAMA NACIONAL DE EDUCACIÓN NO FORMAL EN POBLACIÓN Y SEXUALIDAD (FAS)	945,000.00	617,024.61	65.29
FORTALECIMIENTO INSTITUCIONAL (SEGUIMIENTO, MONITOREO Y EVALUACION DE DE)	1,157,401.50	1,100,737.87	95.10
PROGRAMA DE VOLUNTARIADO Y SERVICIO JUVENIL	500,000.00	498,446.85	99.69
PROGRAMA DE APOYO A LA SECRETARÍA TÉCNICA DE LA PRESIDENCIA (BID NO.1545/SF)	1,054,200.00	213,404.00	20.24
IMPLEMENTACIÓN PRIMERA ENCUESTA NACIONAL DE JUVENTUD	712,217.00	711,074.73	99.84
PROGRAMA PARA MEJORAR. DEL MARCO DE GARANTÍAS MOBILIARIAS PARA FACILITAR	7,651,100.00	5,687,800.97	74.34
PROGRAMA DE APOYO AL PROCESO DE DESCENTRALIZACIÓN Y DESARROLLO LOCAL (4,176,389.00	2,520,228.98	60.34
PROGRAMA DE APOYO INSTITUCIONAL UNION EUROPEA	8,717,505.00	5,915,548.67	67.86
OTRO GASTO DE CAPITAL	1,003,686.00	1,003,686.00	100.00
Dirección y Coordinación Vicepresidencia	1,003,686.00	1,003,686.00	100.00
6000 MINISTERIO DE GOBERNACIÓN	59,584,174.25	40,292,992.33	67.62
PROYECTOS	43,602,478.00	30,395,092.75	69.71
PROGRAMA DE SEGURIDAD CIUDADANA	19,828,477.31	17,176,053.37	86.62
REHABILITACIÓN SISTEMA PENITENCIARIO TIPITAPA	2,532,417.00	2,500,276.62	98.73
CONSTRUCCIÓN OFICINA MIGRACIÓN Y EXTRANJERÍA SAN CARLOS RIO SAN JUAN	1,459,827.62	54,508.34	3.73
CONSTRUCCIÓN OFICINA DE MIGRACIÓN Y EXTRANJERÍA EN PUERTO CABEZAS, RAAN	2,752,000.00	2,456,868.98	89.28
CONSTRUCCIÓN DEPARTAMENTO DE BOMBEROS DE JINOTEGA	58,853.07	58,853.07	100.00

FILTRADO POR :

PARAMETROS ESPECIALES: Mes Inicial=1 / Mes Final=12

PRODUCCION 2006

SUBSISTEMA : SIEP
 APLICACION : ANEXO CIERF
 ENTIDAD : MHCP
 USUARIO : DGP027

PRODUCCION 2006
 MINISTERIO DE HACIENDA Y CREDITO PUBLICO
 DETALLE DE GASTO DE CAPITAL(PROYECTOS Y OTROS)

PAGINA: 3 de 17
 FECHA: 01/03/2007
 HORA: 08:57:39 AM
 REPORTE: PRPSIEP031

DESCRIPCION	ACTUALIZADO	DEVENGADO	GRADO DE EJECUCION
6000 MINISTERIO DE GOBERNACIÓN			
PROYECTOS			
AMPLIACIÓN Y EQUIPAMIENTO PARA LA COBERTURA RURAL Y MUNICIPAL DE LA POLICÍA	7,500,000.00	0.00	0.00
CONSTRUCCIÓN DEPARTAMENTO DE BOMBEROS DE ESTELÍ	1,167,075.00	129,262.11	11.08
REHABILITACIÓN Y AMPLIACIÓN CENTRO PENITENCIARIO MATA GALPA DGSPN	905,484.00	633,732.58	69.99
CONSTRUCCIÓN DIRECCION ARMAS/POLICIA NACIONAL	1,720,444.00	1,717,420.23	99.82
CONSTRUCCIÓN DE MURO PERIMETRAL POLICÍA PUERTO CABEZAS RAAN	2,205,000.00	2,202,160.29	99.87
REPARACIONES MAYORES ACADEMIA DE POLICÍA NACIONAL (ACAPOL)	1,005,000.00	1,004,539.76	99.95
REPARACIONES MAYORES EDIFICIO FAUSTINO RUIZ (PLAZA EL SOL)	805,000.00	803,063.06	99.76
REPARACIONES MAYORES HOSPITAL CARLOS ROBERTO HUEMBES	1,105,000.00	1,100,497.24	99.59
CONSTRUCCIÓN OFICINA DE PROYECTOS/POLICIA NACIONAL	557,900.00	557,857.10	99.99
OTRO GASTO DE CAPITAL	15,981,696.25	9,897,899.58	61.93
Dirección y Coordinación de Policía Nacional	7,529,174.94	7,521,322.81	99.90
Dirección y Coordinación, Actividades Centrales	586,070.57	142,415.03	24.30
Dirección y Coordinación, Migración y Extranjería	4,568,398.15	435,908.14	9.54
Dirección y Coordinación, Sistema Penitenciario Nacional	446,568.87	684,543.21	153.29
Prevención y asistencia social	74,585.25	74,585.25	100.00
Prestación de Servicios Penitenciarios	259,188.56	21,208.56	8.18
Auxilio Judicial a Resoluciones de los Tribunales	7,490.56	11,244.12	150.11
Servicios Migratorios a Nacionales	19,000.00	0.00	0.00
Servicios Administrativos Financieros	204,240.00	464,185.74	227.27
Control y Despacho Migratorios	22,370.00	6,570.00	29.37
POLICÍA ELECTORAL	1,796,433.00	125,351.47	6.98
Logística y Mantenimiento de Equipos y Locales	169,211.08	174,483.41	103.12
Administración de los Recursos Financieros	0.00	21,500.00	0.00
Administración de Recursos Humanos	797.00	797.00	100.00
Servicios de Seguridad y Orden Público a Nivel Departamental	6,389.62	5,865.19	91.79
Control y Supervisión de armas y Municiones	115.00	0.00	0.00
Operaciones Especiales Antidisturbios	100.00	0.00	0.00
Atención al Público por Servicios Policiales y Administrativos	116,363.65	71,935.43	61.82
Estudio, Control y Supervisión de Proyectos	35,200.00	35,199.00	100.00
FONDO NACIONAL DE SEGURIDAD Y EDUCACIÓN VIAL	140,000.00	100,785.22	71.99
7000 MINISTERIO DE RELACIONES EXTERIORES	23,934,005.92	23,934,005.91	100.00
OTRO GASTO DE CAPITAL	23,934,005.92	23,934,005.91	100.00
Dirección y Coordinación Servicios Consulares	166,595.93	166,595.93	100.00
Dirección y Coordinación de Actividades Centrales	4,288,203.04	4,288,203.04	100.00
Dirección y Coordinación Ceremonial y Protocolo del Estado	109,412.70	109,412.70	100.00
Dirección y Coordinación de Asuntos Jurídicos, Soberanía y Territorio	286,406.30	286,406.30	100.00
Auditoría	189,167.71	189,167.71	100.00
Ceremonial Diplomático	74,996.70	74,996.70	100.00
Organismos Internacionales	64,844.20	64,844.20	100.00
Servicio Exterior	2,331,673.20	2,331,673.20	100.00
Protección a Nacionales	41,993.65	41,993.65	100.00
Administración y Finanzas	10,003,887.46	10,003,887.46	100.00
Atención Protocolaria en el Aeropuerto	210,231.24	210,231.24	100.00
Informática	2,383,450.97	2,383,450.97	100.00
Servicios Consulares	94,570.96	94,570.96	100.00
Atención Inmunidades y Privilegios	81,334.11	81,334.11	100.00
Servicio de Política Exterior y Cooperación Externa en Europa	619,660.03	619,660.03	100.00
TRANSMISIÓN DE MANDO PRESIDENCIAL	373,100.00	373,100.00	100.00
Servicio de Política Exterior y Cooperación Externa en Asia, Africa, Oceanía y Otros	498,947.51	498,947.51	100.00
Servicio de Política Exterior y Cooperación Externa en América	190,311.05	190,311.05	100.00
Soberanía	54,251.13	54,251.13	100.00
Seguridad Democrática	37,498.35	37,498.35	100.00
Actas y Acuerdos	39,340.46	39,340.46	100.00

FILTRADO POR :

PARAMETROS ESPECIALES: Mes Inicial=1 / Mes Final=12

PRODUCCION 2006

SUBSISTEMA : SIEP
 APLICACION : ANEXO CIERF
 ENTIDAD : MHCP
 USUARIO : DGP027

PRODUCCION 2006
 MINISTERIO DE HACIENDA Y CREDITO PUBLICO
 DETALLE DE GASTO DE CAPITAL(PROYECTOS Y OTROS)

PAGINA: 4 de 17
 FECHA: 01/03/2007
 HORA: 08:57:39 AM
 REPORTE: PRPSIEP031

DESCRIPCION	ACTUALIZADO	DEVENGADO	GRADO DE EJECUCION
7000 MINISTERIO DE RELACIONES EXTERIORES			
OTRO GASTO DE CAPITAL			
Caso Costa Rica	1,794,129.22	1,794,129.21	100.00
8000 MINISTERIO DE DEFENSA	39,824,359.00	35,715,970.82	89.68
PROYECTOS	8,781,784.00	4,673,395.82	53.22
PREVENCIÓN DE INCENDIOS FORESTALES EN NUEVA SEGOVIA	2,080,360.00	1,352,253.09	65.00
DERECHOS DE LA NIÑEZ Y ADOLESCENCIA EN LA GESTIÓN DEL RIESGO COMUNITARIO	2,398,420.00	2,329,506.14	97.13
PROTECCIÓN DE DESASTRES ANTE AMENAZAS VOLCÁNICAS	2,140,143.00	333,946.80	15.60
PREVENCIÓN DE DESASTRES EN 105 COMUNIDADES DE LEÓN	2,162,861.00	657,689.79	30.41
OTRO GASTO DE CAPITAL	31,042,575.00	31,042,575.00	100.00
Defensa Nacional	31,042,575.00	31,042,575.00	100.00
9000 MINISTERIO DE HACIENDA Y CRÉDITO PÚBLICO	40,755,888.00	22,712,634.20	55.73
PROYECTOS	39,037,888.00	21,003,303.41	53.80
PROGRAMACIÓN Y PRIORIZACIÓN SECTORIAL DEL PND (ATN/SF-9017-NI)	6,156,000.00	5,379,746.21	87.39
APOYO AL PROCESO DE REFORMA DE DESCENTRALIZACIÓN, SPD MR	30,158,538.00	14,744,668.02	48.89
UNIDAD DE COORDINACIÓN PROGRAMA DE APOYO AL PND (BID 1702-NI)	2,723,350.00	878,889.18	32.27
OTRO GASTO DE CAPITAL	1,718,000.00	1,709,330.79	99.50
Dirección Superior	296,933.84	305,719.04	102.96
Dirección y Coordinación de Función Pública	0.00	0.00	0.00
Dirección y Coordinación de Servicios Tecnológicos	0.00	0.00	0.00
Administración Contabilidad Gubernamental	110,343.20	104,044.87	94.29
Contrataciones Administrativas del Estado	107,656.80	107,656.80	100.00
Coordinación Servicios Administrativos Financieros	0.00	0.00	0.00
Fortalecimiento Institucional	76,457.26	76,457.26	100.00
Servicios Financieros	3,274.63	3,274.63	100.00
Servicios Administrativos	1,123,334.27	1,112,178.19	99.01
10000 MINISTERIO DE FOMENTO, INDUSTRIA Y COMERCIO	311,586,465.16	259,627,195.67	83.32
PROYECTOS	309,596,541.16	259,318,796.60	83.76
PROGRAMA DE APOYO AL SECTOR AMBIENTAL FASE II	7,470,940.00	7,350,539.39	98.39
PROGRAMA DE DESARROLLO FORESTAL DEL NORESTE DE NICARAGUA (PFNE)	863,000.00	0.00	0.00
FORTALECIMIENTO INSTITUCIONAL - UNIDAD COORDINADORA DE PROYECTOS	37,013.00	37,012.83	100.00
FORTALECIMIENTO INSTITUCIONAL AL MIFIC	6,711,000.00	4,624,483.20	68.91
REHABILITACIÓN DEL SECTOR CAFETALERO EN NICARAGUA	4,260,277.00	1,513,738.21	35.53
APOYO PARA MEJORAR LA GESTIÓN PÚBLICA DE ATENCIÓN AL SECTOR PRODUCCIÓN Y	4,309,542.00	3,260,416.16	75.66
FORTALECIMIENTO DE INSTITUCIONES Y CAPACIDADES EN EL ÁREA DE POLÍTICAS DE C	3,108,870.00	1,226,476.65	39.45
DESARROLLO PESQUERO EN LA COSTA PACÍFICO DE SAN JUAN DEL SUR	132,121,629.90	128,141,914.81	96.99
FORTALECIMIENTO DE LA GESTIÓN DE COMERCIO EXTERIOR DE NICARAGUA 1117/SF/N	27,898,111.16	25,058,486.58	89.82
FORTALECIMIENTO DE LA GESTIÓN DE COMERCIO EXTERIOR FASE II	1,149,000.00	0.00	0.00
PROYECTO DE APOYO AL SECTOR PESQUERO DE NICARAGUA	6,746,279.00	872,266.82	12.93
PROYECTO REGIONAL UNIÓN ADUANERA PARA FORTALECER LA INTEGRACIÓN CENTR	6,390,705.00	1,060,984.66	16.60
PROYECTO DE COMPETITIVIDAD APRENDIZAJE E INNOVACIÓN 3456-NI BM-FASE I	33,364,232.57	30,808,479.63	92.34
APOYO A LA INNOVACIÓN TECNOLÓGICA EN NICARAGUA-1070/SF-NI-BID-FASE I	27,486,338.00	14,185,669.88	51.61
SISTEMA DE ATENCIÓN Y TRAMITACIÓN SIMPLIFICADA PARA LA FORMACIÓN DE EMPRE	6,460,370.00	5,140,420.51	79.57
PROGRAMA NACIONAL DE DESARROLLO DE LA MIPYMES NICARAGÜENSES	25,367,360.00	22,806,616.23	89.91
DISEÑO E IMPLEMENTACIÓN DE LA ESTRATEGIA DEL CENTRO DE PROMOCIÓN DE EXPC	12,998,544.00	11,741,755.46	90.33
PROYECTO DE COMPETITIVIDAD, APRENDIZAJE E INNOVACIÓN (FASE II)	6.53	0.00	0.00
APOYO A LA INNOVACIÓN TECNOLÓGICA EN NICARAGUA (FASE II)	0.00	0.00	0.00
SISTEMA INTEGRADO DE LA CALIDAD	1,153,323.00	226,508.18	19.64
PROGRAMA DE FORTALECIMIENTO DE CAPACIDAD PRODUCTIVA DE PYMES Y OPORTUN	1,700,000.00	1,263,027.40	74.30
OTRO GASTO DE CAPITAL	1,989,924.00	308,399.07	15.50
Dirección Superior	2,501.00	2,500.25	99.97
Monitoreo, Vigilancia y Control	2,300.00	2,300.00	100.00
Defensa del Consumidor	98,829.00	98,828.67	100.00
Investigación Pesquera y Acuicola	1,687,373.00	5,880.75	0.35

FILTRADO POR :

PARAMETROS ESPECIALES: Mes Inicial=1 / Mes Final=12

PRODUCCION 2006

SUBSISTEMA : SIEP
 APLICACION : ANEXO CIERP
 ENTIDAD : MHCP
 USUARIO : DGP027

PRODUCCION 2006
 MINISTERIO DE HACIENDA Y CREDITO PUBLICO
 DETALLE DE GASTO DE CAPITAL(PROYECTOS Y OTROS)

PAGINA: 5 de 17
 FECHA: 01/03/2007
 HORA: 08:57:39 AM
 REPORTE: PRPSIEP031

DESCRIPCION	ACTUALIZADO	DEVENGADO	GRADO DE EJECUCION
10000 MINISTERIO DE FOMENTO, INDUSTRIA Y COMERCIO			
OTRO GASTO DE CAPITAL			
Registro de la Propiedad Intelectual	173,888.00	173,884.74	100.00
Dirección General Administrativa Financiera	22,600.00	22,571.72	99.87
Unidad Coordinadora de Proyectos	2,433.00	2,432.94	100.00
11000 MINISTERIO DE EDUCACIÓN, CULTURA Y DEPORTES	750,705,651.45	626,964,124.10	83.52
PROYECTOS	750,655,651.45	626,964,124.10	83.52
MANTENIMIENTO DE PATRIMONIO HISTÓRICO NACIONAL/INC	9,000,000.00	9,000,000.00	100.00
FORTALECIMIENTO TÉCNICO Y CURRICULAR, DIRECCIÓN DE INNOVACIÓN Y DESARROLLO	1,019,026.34	844,793.16	82.90
APOYO A LA INFRAESTRUCTURA, EQUIPOS Y MEDIOS DE TRANSPORTE PARA CENTROS	2,479,000.00	2,476,193.11	99.89
REHABILITACIÓN DE INSTALACIONES ESCOLARES DE LA EDUCACIÓN BÁSICA Y MEDIA	110,636,217.00	107,007,809.53	96.72
FORTALECIMIENTO SNIP-MECD	600,000.00	593,727.72	98.95
PROTECCIÓN INFRAESTRUCTURA TNRD	2,256,000.00	2,248,632.77	99.67
PROGRAMA DE EDUCACIÓN BÁSICA PARA JÓVENES Y ADULTOS, (1528)	63,427,199.00	63,381,545.65	99.93
FORMACION LABORAL DE JOVENES CON DISCAPACIDAD ATENDIDOS EN LOS SERVICIOS	1,005,000.00	996,749.58	99.18
PROYECTO DE HABILITACION LABORAL - VULCANO DE NICARAGUA	2,532,000.00	2,532,000.00	100.00
SUMINISTRO DE LUCES Y SONIDO PARA EL CENTRO CULTURAL ANTIGUO CONVENTO S.	8,000,000.00	0.00	0.00
DISEÑO DE LA REFORMA EDUCATIVA BÁSICA Y MEDIA CON ORIENTACIÓN Y HABILITACION	2,444,129.63	1,878,407.57	76.85
CURSO DE HABILITACIÓN LABORAL	8,901,539.00	8,401,408.13	94.38
CONSTRUCCIÓN INSTITUTO TECNOLÓGICO PARA LA EXCELENCIA ACADÉMICA	47,433,000.00	41,994,219.78	88.53
FORTALECIMIENTO DEL SECTOR EDUCATIVO EN ZONAS AFECTADAS POR EL HURACAN	14,392,111.32	10,898,735.32	75.73
PROGRAMA DE IDENTIFICACIÓN DE NECESIDADES DE INFRAESTRUCTURA Y REPARACION	17,240,000.00	14,920,210.72	86.54
REHABILITACIÓN DE INFRAESTRUCTURA ESCOLAR EN LOS DEPARTAMENTOS DE RIVAS	79,521,470.00	76,423,124.31	96.10
APOYO A EDUCACIÓN PRIMARIA/FRANCIA-NICARAGUA	9,359,460.00	9,345,773.84	99.85
EXPANSIÓN DE LOS CENTROS DE EXCELENCIA CON ÉNFASIS EN EL MÉTODO APA	100,000.00	0.00	0.00
PROGRAMA INTEGRAL DE NUTRICIÓN ESCOLAR (PINE)	88,122,376.45	85,799,408.08	97.36
PROGRAMA DE APOYO A LAS POLÍTICAS DEL SECTOR EDUCATIVO Y DESCENTRALIZACION	47,240,000.00	46,408,540.54	98.24
PROGRAMA DE APOYO A LA TRANSFORMACIÓN ESTRUCTURAL DEL SISTEMA EDUCATIVO	50,866,008.75	28,954,865.55	56.92
PROYECTO DE EDUCACIÓN PARA NICARAGUA(PASEN)	100,434,801.00	58,216,512.36	57.96
FORTALECIMIENTO INFRAESTRUCTURA EDUCATIVA DE CENTROS DE EDUCACIÓN BÁSICA	56,366,000.00	29,710,986.44	52.71
FORTALECIMIENTO CALIDAD EDUCATIVA EN EL AREA RURAL EN BOACO, CHONTALES Y	425,644.00	405,150.00	95.19
EDUCACIÓN PARA TODOS (EDUCATION FOR ALL-EFA)	10,411,487.25	8,200,422.62	78.76
PROGRAMA EDUCACION PARA LA VIDA	6,835,250.00	6,793,952.14	99.40
PROGRAMA DE EDUCACIÓN BÁSICA Y CIUDADANÍA PARA TODOS-EBACIT	9,507,931.71	9,475,638.60	99.66
REFORMA EDUCATIVA	100,000.00	55,316.58	55.32
OTRO GASTO DE CAPITAL	50,000.00	0.00	0.00
Servicios Administrativos y Financieros	50,000.00	0.00	0.00
12000 MINISTERIO AGROPECUARIO Y FORESTAL	477,951,788.00	389,567,947.38	81.51
PROYECTOS	477,951,788.00	389,567,947.38	81.51
VIGILANCIA EPIDEMIOLÓGICA DE LA SALUD ANIMAL	18,766,750.00	9,566,613.23	50.98
PLAN MAESTRO DE MANEJO FORESTAL - FASE INVERSIÓN	5,900,000.00	1,405,656.93	23.82
FORTALECIMIENTO PROGRAMA NACIONAL DE VIGILANCIA FITOSANITARIA	13,853,301.99	7,225,293.93	52.16
APOYO A LA IMPLEMENTACIÓN A LAS CONDICIONES DE EXPORTACIÓN DE PRODUCTOS	3,000,000.00	0.00	0.00
INICIATIVA POR EL DESARROLLO RURAL DE NICARAGUA	9,638,258.00	9,121,333.03	94.64
PROGRAMA DE APOYO AL SECTOR AGRÍCOLA (PASADANIDA II)	4,111,000.00	2,014,894.30	49.01
PROGRAMA ERRADICACIÓN DEL GUSANO BARRENADOR DEL GANADO	8,274,470.00	8,274,469.80	100.00
MODELO ATENCIÓN PRODUCTIVA A PEQUEÑOS PRODUCTORES DE ESCASOS RECURSOS	2,257,000.00	2,257,000.00	100.00
SERVICIOS DE SANIDAD AGROPECUARIA Y FORESTAL (BID-1500-SF-NI)	34,553,728.00	11,063,522.55	32.02
PROYECTO DE TECNOLOGÍA AGRÍCOLA FASE II (MAGFOR-PRORURAL)	28,784,886.00	20,850,919.88	72.44
PROYECTO REGIONAL DE CONTROL Y ERRADICACIÓN DE LA PESTE PORCINA	3,101,500.00	3,094,732.96	99.78
APOYO A FAMILIAS RURALES EN ZONAS AFECTADAS POR SEQUIAS E INUNDACIONES	48,858,394.00	48,719,809.03	99.72
MEJORAMIENTO DE LA PRODUCTIVIDAD GANADERA P/PRODUCTORES DE PEQUEÑA Y MEDIANA	5,551,375.00	4,745,905.19	85.49
SEGURIDAD ALIMENTARIA CUERPO DE PAZ - INTA	2,970,000.00	2,969,996.00	100.00
FORTALECIMIENTO PARA EL MANEJO DE CUENCAS Y LA PREVENCIÓN DE DESASTRES NAT	3,510,000.00	3,509,999.53	100.00

FILTRADO POR :

PARAMETROS ESPECIALES: Mes Inicial=1 / Mes Final=12

PRODUCCION 2006

SUBSISTEMA : SIEP
 APLICACION : ANEXO CIERF
 ENTIDAD : MHCP
 USUARIO : DGP027

PRODUCCION 2006
 MINISTERIO DE HACIENDA Y CREDITO PUBLICO
 DETALLE DE GASTO DE CAPITAL(PROYECTOS Y OTROS)

PAGINA: 6 de 17
 FECHA: 01/03/2007
 HORA: 08:57:39 AM
 REPORTE: PRPSIEP031

DESCRIPCION	ACTUALIZADO	DEVENGADO	GRADO DE EJECUCION
12000 MINISTERIO AGROPECUARIO Y FORESTAL			
PROYECTOS			
ASISTENCIA ALIMENTARIA PARA PERSONAS AFECTADAS POR DESASTRES (PMA/OPSR-FORTALECIMIENTO SNIP/MAGFOR	48,037,000.01	47,870,830.18	99.65
APOYO AL INTA EN SU NUEVA ESTRATEGIA DE DESARROLLO TECNOLÓGICO EN LA AGR	600,000.00	599,997.96	100.00
FONDO DE DESARROLLO AGROPECUARIO (FONDEAGRO) FASE II	9,136,238.00	6,500,709.90	71.15
PROGRAMA NICARAGUENSE DE JUVENTUD RURAL (PRONIJUR-FASE II)	26,485,546.00	24,914,310.05	94.07
PROGRAMA NACIONAL LIBRA POR LIBRA	2,364,000.00	2,327,494.00	98.46
PROYECTO DE TECNOLOGÍA AGRÍCOLA FASE II (INAFOR-PRORURAL)	19,100,000.00	15,110,278.54	79.11
APOYO A LA CONSTITUCIÓN DE UN SISTEMA DE INFORMACIÓN AGROPECUARIA	6,182,099.00	0.00	0.00
PROYECTO DE TECNOLOGÍA AGRÍCOLA FASE II (INTA-PRORURAL)	10,002,588.00	6,988,262.94	69.86
MEJORA DE LA SITUACIÓN DE PEQUEÑOS Y MEDIANOS PRODUCTORES CAFETALEROS	55,783,100.00	49,789,664.51	89.26
PROGRAMA DE DESARROLLO SOSTENIBLE EN EL MUNICIPIO EL CASTILLO	11,490,000.00	9,178,971.58	79.89
PROGRAMA SECTORIAL DE DESARROLLO RURAL PRODUCTIVO SOSTENIBLE (PRORURA	260,000.00	0.00	0.00
PROGRAMA SECTORIAL DE DESARROLLO RURAL PRODUCTIVO SOSTENIBLE (PRORURA	32,950,000.00	32,620,983.43	99.00
PROGRAMA SECTORIAL DE DESARROLLO RURAL PRODUCTIVO SOSTENIBLE (PRORURA	28,861,200.00	28,783,700.00	99.73
PROGRAMA SECTORIAL DE DESARROLLO RURAL PRODUCTIVO SOSTENIBLE (PRORURA	26,900,000.00	26,900,000.00	100.00
INICIATIVA INTEGRADA DE DESARROLLO / FONDO DE APOYO PARA OPORTUNIDADES LC	6,669,354.00	3,162,597.93	47.42
OTRO GASTO DE CAPITAL	0.00	0.00	0.00
Coordinación y Servicios de Apoyo a la Sanidad Agropecuaria	0.00	0.00	0.00
Detección de Residuos Contaminantes y Control de Plaguicidas	0.00	0.00	0.00
13000 MINISTERIO DE TRANSPORTE E INFRAESTRUCTURA	1,333,347,188.00	819,219,442.39	61.44
PROYECTOS	1,333,347,188.00	819,219,442.39	61.44
FORTALECIMIENTO SNIP-MTI	650,000.00	646,217.44	99.42
REVESTIMIENTO DE CARRETERAS	65,790,540.00	65,764,269.03	99.96
CONSERVACIÓN SISTEMA DE ADMINISTRACIÓN DE PAVIMENTO	4,000,000.00	3,979,117.46	99.48
REHABILITACIÓN DE CAMINOS INTERMUNICIPALES	71,026,000.00	70,997,885.34	99.96
DRENAJE DE CARRETERAS	16,617,000.00	16,604,790.45	99.93
COOPERACIÓN AL PROGRAMA DE DESMINADO HUMANITARIO	6,360,000.00	6,354,357.40	99.91
PROGRAMA ESPECIAL DE REPARACION Y RECONS. A DAÑOS CAUSADOS POR TEMPOF	48,202,000.00	48,201,999.89	100.00
III PROGRAMA DE REHABILITACIÓN Y MANTENIMIENTO DE CARRETERAS (No.3464)	45,780,920.89	35,346,403.53	77.21
REHABILITACIÓN DE CARRETERAS (BID 1088/SF-NI)	93,913,642.00	56,330,391.91	59.98
PAVIMENTACIÓN DE CARRETERA GUAYACÁN-JINOTEGA (UE NIC/B7-3100/2000/001)	99,964,173.00	46,656,051.59	46.67
AMPLIACIÓN DE CARRETERA TICUANTEPE- MASAYA- GRANADA	117,429,000.00	95,432,232.29	81.27
MEJORAMIENTO DEL CAMINO SANTA CLARA-SUSUCAYAN-EL JICARO	9,141,000.00	1,916,145.34	20.96
REHABILITACIÓN DE CARRETERA CHINANDEGA - GUASAULE (BCIE 1576)	56,093,257.00	18,556,439.31	33.08
REHABILITACION DE CARRETERA TIPITAPA-LAS FLORES	7,200,139.00	6,616,148.31	91.89
MEJORAS EN LA CARRETERA RÍO BLANCO - PUERTO CABEZAS	86,235,609.00	86,229,795.39	99.99
PAVIMENTACIÓN CARRETERA COSTANERA LITORAL SUR	11,261,800.00	7,756,239.39	68.87
PROYECTO VIAL PARA LA COMPETITIVIDAD DE LA ZONA II (BID 1530/SF-NI)	137,442,564.00	87,253,780.14	63.48
IV PROGRAMA DE REHABILITACIÓN Y MANTENIMIENTO DE CARRETERAS	127,082,330.11	50,082,667.78	39.41
PLAN VIAL DE COMPETITIVIDAD ZONA III (LEÓN, MATAGALPA Y JINOTEGA)	77,069,918.00	12,196,362.75	15.83
DISEÑO PARA LA REHAB. Y MEJORAMIENTO DE LA CARRETERA GRANADA - EMP. GUAN	22,911,962.00	90,546.90	0.40
ESTUDIO Y DISEÑO PARA LA REHAB. DE LA CARRETERA EMP. PUERTO SANDINO - PUER	103,300.00	101,501.97	98.26
ESTUDIO Y DISEÑO PARA LA REHAB. Y MEJORAMIENTO DE CARRETERA JINOTEPE - NAN	1,126,720.00	222,846.26	19.78
DISEÑO PARA ADOQUINADO DE JUIGALPA - PUERTO DÍAZ (BID 1545/SF-NI)	1,501,440.00	270,756.38	18.03
ESTUDIO Y DISEÑO PARA LA REHAB. DE LA CARRETERA LAS ESQUINAS - SAN MARCOS	1,066,140.00	204,629.61	19.19
ESTUDIO Y DISEÑO PARA LA REHABILITACIÓN DE LA CARRETERA JINOTEPE - SAN MARC	374,880.00	66,807.02	17.82
DISEÑO PARA ADOQUINADO DE JUIGALPA - LA LIBERTAD - SANTO DOMINGO(BID 1545/S	2,263,380.00	423,791.96	18.72
ESTUDIO DE FACTIBILIDAD Y DISEÑO PARA LA PAVIMENTACIÓN DE CARRETERA NUEVA	2,649,000.00	845,767.66	31.93
CONSTRUCCIÓN CARRETERA ESQUIPULAS - MUY MUY (FACTIBILIDAD Y DISEÑO) (BID 15	2,240,000.00	419,997.64	18.75
CONSTRUCCIÓN DE CARRETERA SAN RAFAEL DEL NORTE - YALÍ (FACTIBILIDAD Y DISEÑ	932,920.00	177,036.80	18.98
REHABILITACIÓN Y MEJORAMIENTO DE CARRETERA MATAGALPA - JINOTEGA	0.00	0.00	0.00
DISEÑO DE ADOQUINADO DEL TRAMO TISMA - EMPALME ZAMBRANO (BID 1545/SF-NI)	302,901.00	49,500.00	16.34
PAVIMENTACIÓN CARRETERA ACOYAPA - SAN CARLOS (ESTUDIO Y DISEÑO)	15,806,005.00	11,676,717.14	73.88
REHABILITACIÓN EMPALME LAS FLORES - CATARINA - GUANACASTE - NANDAIME	54,988,875.00	0.00	0.00

FILTRADO POR :

PARAMETROS ESPECIALES: Mes Inicial=1 / Mes Final=12

PRODUCCION 2006

SUBSISTEMA : SIEP

PRODUCCION 2006

PAGINA: 7 de 17

APLICACION : ANEXO CIERF

MINISTERIO DE HACIENDA Y CREDITO PUBLICO

FECHA: 01/03/2007

ENTIDAD : MHCP

HORA: 08:57:39 AM

USUARIO : DGP027

DETALLE DE GASTO DE CAPITAL(PROYECTOS Y OTROS)

REPORTE: PRPSIEP031

DESCRIPCION	ACTUALIZADO	DEVENGADO	GRADO DE EJECUCION
13000 MINISTERIO DE TRANSPORTE E INFRAESTRUCTURA			
PROYECTOS			
REHABILITACIÓN DE LA CARRETERA SAN RAMÓN - MUY MUY	0.00	0.00	0.00
REHABILITACIÓN DE LA CARRETERA SÉBACO - MATAGALPA (NI -L1005)	25,499,768.00	17,253,918.31	67.66
CONSTRUCCIÓN CARRETERA ENTRADA INTA - PROINCO - KM 17.5 - CARRETERA A MA	8,422,974.00	8,422,974.00	100.00
PROGRAMA DE APOYO AL SECTOR TRANSPORTE (PAST) II FASE	105,454,758.00	62,071,356.00	58.86
RECONSTRUCCION DE PUENTES LAS LIMAS, OCONGUA, MUHAN Y QUINAMA	6,442,272.00	0.00	0.00
14000 MINISTERIO DE SALUD	719,027,063.00	593,574,692.96	82.55
PROYECTOS	696,935,911.00	578,425,915.63	83.00
REHABILITACION DE COMPLEJO NACIONAL DE SALUD DRA. CONCEPCION PALACIOS	7,492,937.00	6,817,476.94	90.99
PROGRAMA DE SOSTENIMIENTO DE EQUIPOS	10,045,919.00	9,995,919.00	99.50
PROGRAMA ESTUDIOS DE PREINVERSION	8,149,500.00	1,000,000.00	12.27
CONSTRUCCIÓN DE VIVIENDAS PARA MÉDICOS	50,000,000.00	50,000,000.00	100.00
FORTALECIMIENTO INSTITUCIONAL AL SECTOR SALUD	46,607,767.00	32,850,557.56	70.48
CONSTRUCCION Y REHABILITACION DE HOSPITALES NACIONALES	92,181,613.40	70,428,256.56	76.40
PROGRAMA DE AMPLIACION DE COBERTURA	206,783,759.00	176,186,595.39	85.20
PROGRAMA NACIONAL LIBRA POR LIBRA	0.00	0.00	0.00
PROGRAMA DE DOTACION DE EQUIPAMIENTO MEDICO	54,032,594.00	35,987,071.59	66.60
MEJORAMIENTO DE UNIDADES DE SALUD DE ATENCION PRIMARIA	92,534,336.00	81,628,083.90	88.21
PROGRAMA PROMOCION, PREVENCION, EDUCACION Y COMUNICACION DE LA SALUD	95,380,397.60	82,075,252.46	86.05
PROGRAMA DE DOTACION DE EQUIPAMIENTO NO MEDICO	13,727,088.00	13,609,396.50	99.14
PROGRAMA DE VIGILANCIA DE LA SALUD	20,000,000.00	17,847,305.73	89.24
OTRO GASTO DE CAPITAL	22,091,152.00	15,148,777.33	68.57
Promoción, Educación y Comunicación en Salud	3,540,000.00	251,713.63	7.11
APOYO PRESUPUESTARIO A LAS ACCIONES DE LA SALUD	4,999,800.00	4,014,268.30	80.29
Gestión Técnica, Administrativa y Financiera	2,834,837.62	1,980,465.65	69.86
Planificación, Desarrollo y Sistemas de Información	325,000.00	325,000.00	100.00
Gestión Técnica Administrativa y Financiera	380,700.41	255,021.82	66.99
Control y Aseguramiento de la Calidad de los Servicios de la Salud	2,512,136.00	2,512,136.00	100.00
Gestión Administrativa Financiera	7,453,966.97	5,769,140.86	77.40
Dirección y Coordinación Técnica de los SILAIS	44,711.00	41,031.07	91.77
15000 MINISTERIO DEL TRABAJO	54,512,749.00	54,505,478.61	99.99
PROYECTOS	50,138,624.00	50,131,353.61	99.99
PROGRAMA DE CAPACITACIÓN EN AUTOCONSTRUCCIÓN DE VIVIENDAS - INATEC	10,000,000.00	10,000,000.00	100.00
REHABILITACIÓN Y AMPLIACIÓN INSTITUTO POLITÉCNICO / JINOTEPE - INATEC	5,257,000.00	5,256,557.30	99.99
AMPLIACIONES CENTRO FIJO DE CAPACITACIÓN - BOACO - INATEC	3,963,000.00	3,962,736.53	99.99
CREACIÓN DE 50 KIOSKOS TECNOLÓGICOS EN TODO EL PAÍS - INATEC	1,050,000.00	1,043,436.95	99.37
APOYO A LA FORMACIÓN PROFESIONAL DE HOSTELERÍA Y TURISMO EN NICARAGUA - I	26,939,124.00	26,939,124.00	100.00
FORTALECIMIENTO TÉCNICO A SIETE CENTROS DE FORMACIÓN PROFESIONAL - INATE	0.00	0.00	0.00
REHABILITACIÓN Y AMPLIACIÓN CENTRO EDUCATIVO TÉCNICO AGROPECUARIO / CHIN/	2,929,500.00	2,929,498.83	100.00
OTRO GASTO DE CAPITAL	4,374,125.00	4,374,125.00	100.00
Dirección Superior	4,374,125.00	4,374,125.00	100.00
Servicio de Control del Trabajo Infantil	0.00	0.00	0.00
16000 MINISTERIO DEL AMBIENTE Y DE LOS RECURSOS NATURALES	304,666,405.00	260,575,065.57	85.53
PROYECTOS	304,666,405.00	260,575,065.57	85.53
CORREDOR BIOLÓGICO MESOAMERICANO	324,000.00	324,000.00	100.00
CONSERVACIÓN DE LA BIODIVERSIDAD DEL BOSQUE TROPICAL SECO Y MARINO COSTE	4,368,745.00	2,160,327.21	49.45
FORTALECIMIENTO SNIP/MARENA	600,000.00	600,000.00	100.00
DESARROLLO HUMANO Y MEDIO AMBIENTE EN LA RESERVA DE BIOSFERA DELSURESTI	12,340,000.00	11,586,631.93	93.89
PROGRAMA DE APOYO AL SECTOR MEDIO AMBIENTE (II FASE)	22,750,000.00	9,338,930.35	41.05
MANEJO DE RECURSOS NATURALES EN ÁREAS PROTEGIDAS	9,265,000.00	9,263,187.08	99.98
PROGRAMA DE APOYO INSTITUCIONAL A LA GESTIÓN AMBIENTAL (PRO-AMBIENTE)	20,088,885.00	12,087,668.63	60.17
FORTALECIMIENTO DE LAS CAPACIDADES PARA LA GESTIÓN DEL MEDIO AMBIENTE ML	614,250.00	437,790.18	71.27
SEGUNDO PROYECTO DE MUNICIPIOS RURALES (BM No.3480-NI)	26,004,654.00	24,115,180.97	92.73

FILTRADO POR :

PARAMETROS ESPECIALES: Mes Inicial=1 / Mes Final=12

PRODUCCION 2006

SUBSISTEMA : SIEP

PRODUCCION 2006

PAGINA: 8 de 17

APLICACION : ANEXO CIERF

MINISTERIO DE HACIENDA Y CREDITO PUBLICO

FECHA: 01/03/2007

ENTIDAD : MHCP

HORA: 08:57:39 AM

USUARIO : DGP027

DETALLE DE GASTO DE CAPITAL(PROYECTOS Y OTROS)

REPORTE: PRPSIEP031

DESCRIPCION	ACTUALIZADO	DEVENGADO	GRADO DE EJECUCION
16000 MINISTERIO DEL AMBIENTE Y DE LOS RECURSOS NATURALES			
PROYECTOS			
PROGRAMA RESERVA DE BIOSFERA DEL SURESTE DE NICARAGUA (RBSEN)	7,446,200.00	3,373,094.08	45.30
RESERVA DE BIOSFERA BOSAWÁS	4,796,000.00	2,589,902.72	54.00
PROGRAMA SOCIOAMBIENTAL Y DESARROLLO FORESTAL II (POSAF II). (BID No.1084/SF-	176,300,168.00	176,299,720.99	100.00
MANEJO SOSTENIBLE DE LA TIERRA EN ÁREAS DEGRADADAS PROPENSAS A SEQUÍA E	6,670,400.00	6,670,376.82	100.00
MANEJO SOSTENIBLE DE RECURSOS NATURALES Y FOMENTO DE CAPACIDADES EMPR	5,175,676.00	0.00	0.00
PROCUECNA SAN JUAN, RELATIVO A AGUAS INTERNACIONALES	3,650,000.00	849,934.61	23.29
RESERVA DE BIOSFERA TRANSFRONTERIZA CORAZÓN DEL CORREDOR BIOLÓGICO ME	4,272,427.00	878,320.00	20.56
OTRO GASTO DE CAPITAL	0.00	0.00	0.00
Protección y Mejoramiento del Parque Nacional Volcán Masaya	0.00	0.00	0.00
17000 MINISTERIO DE LA FAMILIA	316,983,190.00	215,825,209.27	68.09
PROYECTOS	316,983,190.00	215,825,209.27	68.09
PROGRAMA DE FORTALECIMIENTO PARA LA PROTECCION DE GRUPOS VULNERABLES F	8,186,495.00	748,505.04	9.14
RED DE PROTECCIÓN SOCIAL (BID 1109/SF-NI, BCIE 1567)	10,574,426.00	5,708,870.89	53.99
RED DE PROTECCIÓN SOCIAL MECD (BID 1109/SF-NI,BCIE 1567)	33,182,800.04	30,890,887.08	93.09
RED DE PROTECCIÓN SOCIAL MINSA (BID 1109/SF-NI)	66,721,924.00	62,367,402.03	93.47
FORTALECIMIENTO INSTITUCIONAL DEL INIM	1,992,892.00	1,992,892.00	100.00
ASISTENCIA INTEGRADA A MUJERES Y NIÑOS VULNERABLES	3,200,000.00	3,195,577.41	99.86
PROGRAMA ATENCIÓN INTEGRAL A NIÑOS/AS Y ADOLESCENTES EN ALTO RIESGO (PAI	3,754,301.00	3,302,489.54	87.97
DESARROLLO INTEGRAL PARA LA PREVENCIÓN DE LA VIOLENCIA JUVENIL	1,015,000.00	1,013,987.32	99.90
PROGRAMA NACIONAL DE SOLIDARIDAD	4,756,585.00	4,498,457.54	94.57
PROMOCION DE LA PATERNIDAD Y MATERNIDAD RESPONSABLE	1,613,028.00	612,884.69	38.00
PROGRAMA DE ATENCIÓN INTEGRAL A LA NIÑEZ NICARAGÜENSE FASE III	104,266,481.96	46,531,786.05	44.63
PROYECTO DE REDUCCIÓN DE POBREZA Y DESARROLLO LOCAL	40,319,257.00	23,040,169.06	57.14
PROGRAMA RED DE PROTECCION SOCIAL FASE III	29,920,000.00	28,058,671.46	93.78
PROYECTO ATENCION A LA POBLACION EN SITUACION DE VULNERABILIDAD Y RIESGO :	7,480,000.00	3,862,629.16	51.64
OTRO GASTO DE CAPITAL	0.00	0.00	0.00
Dirección Superior	0.00	0.00	0.00
Servicios Administrativos Financieros	0.00	0.00	0.00
18000 ASIGNACIONES Y SUBVENCIONES	3,659,195,337.86	3,215,163,865.66	87.87
PROYECTOS	3,281,295,911.00	2,854,258,053.05	86.99
ELECTRIFICACIÓN RURAL (CNE)	46,992,000.00	46,992,000.00	100.00
ENCUESTAS DE MEDICIÓN DE NIVELES DE VIDA	12,586,000.00	9,262,085.43	73.59
TRANSFERENCIA MUNICIPAL(PROYECTOS DE INVERSIÓN)	796,744,170.00	793,621,359.00	99.61
PROGRAMA DE MODERNIZACION DE LA ALCALDÍA DE MANAGUA	43,874,200.00	0.00	0.00
Fondo para el Desarrollo de Infraestructura Deportiva	19,247,155.00	19,247,154.54	100.00
PARROQUIA SAN RAFAEL ARCANGEL DE SAN RAFAEL DEL NORTE	0.00	0.00	0.00
PROYECTO DE ORDENAMIENTO DE LA PROPIEDAD (BM-3665-NI)	145,172,132.00	111,140,602.71	76.56
Reducción de la Vulnerabilidad Ante Desastres Naturales	64,492,338.00	46,371,844.62	71.90
PROYECTO DE REFORMA DE LAS TELECOMUNICACIONES (BM No. 3291/Ni)	21,660,251.00	5,626,255.15	25.98
REHABILITACIÓN SISTEMA DE TRANSMISIÓN ELÉCTRICA MANAGUA (FASE IV)	8,573,019.00	7,854,256.00	91.62
DESARROLLO Y FUNCIONAMIENTO DE LA CENTRALIZACION DEL SISTEMA TRIBUTARIO	29,458,734.00	28,398,304.63	96.40
MEJORAS DE LA CALIDAD DE LOS SERVICIOS DE LA PYMES TURISTICAS ATM/ME-7594-N	6,434,802.00	1,735,229.40	26.97
APOYO A LAS POBLACIONES URBANAS DE ESTELÍ, MATAGALPA, JINOTEGA, OCOTAL Y S	26,835,000.00	26,835,000.00	100.00
EFICIENCIA Y TRANSPARENCIA EN LAS CONTRATACIONES DEL ESTADO (BID/No. 1064/SI	49,780,294.00	44,682,606.99	89.76
REGULACION Y SUPERVISION DE MICROFINANZAS E INFORMACION CREDITICIA (BM NO	2,296,460.00	0.00	0.00
FONDO DE INVERSION SOCIAL Y PRODUCTIVO EN 15 MUNICIPIOS DE MADRIZ, NUEVA SI	10,147,500.00	9,409,758.07	92.73
OBRAS VIALES	31,862,581.00	24,582,324.27	77.15
PROGRAMA DE TELECOMUNICACION RURAL	0.00	0.00	0.00
REHABILITACION EDIFICIOS DE ADMINISTRACION DE ADUANAS DGA	4,000,000.00	4,000,000.00	100.00
PROGRAMA DE FORTALECIMIENTO Y DESARROLLO MUNICIPAL (BID 1086/SF/Ni)	87,058,134.00	80,274,856.75	92.21
AMPLIACIÓN DE LA COBERTURA DEL PROYECTO DE ORDENAMIENTO DE LA PROPIEDAD	30,000,000.00	13,805,685.96	46.02
CONSOLIDACIÓN Y EXPANSIÓN DEL SISTEMA INTEGRADO DE GESTIÓN FINANCIERA (BM	78,649,659.00	63,484,683.27	80.72

FILTRADO POR :

PARAMETROS ESPECIALES: Mes Inicial=1 / Mes Final=12

PRODUCCION 2006

SUBSISTEMA : SIEP
 APLICACION : ANEXO CIERF
 ENTIDAD : MHCP
 USUARIO : DGP027

PRODUCCION 2006
 MINISTERIO DE HACIENDA Y CREDITO PUBLICO
 DETALLE DE GASTO DE CAPITAL(PROYECTOS Y OTROS)

PAGINA: 9 de 17
 FECHA: 01/03/2007
 HORA: 08:57:39 AM
 REPORTE: PRPSIEP031

DESCRIPCION	ACTUALIZADO	DEVENGADO	GRADO DE EJECUCION
18000 ASIGNACIONES Y SUBVENCIONES			
PROYECTOS			
APOYO AL CONGLOMERADO DE TURISMO RUTA DEL AGUA, DEPARTAMENTO RIO SAN JI	4,656,630.00	250,000.00	5.37
FORTEALECIMIENTO SNIP/INIFOM	600,000.00	600,000.00	100.00
CENTROS DE SALUD (MINSA/FISE)	17,830,127.00	16,270,232.42	91.25
MANTENIMIENTO DE EDIFICIOS DE ADUANAS DGA	1,000,000.00	1,000,000.00	100.00
MANTENIMIENTO Y MEJORAS DE ADMINISTRACIONES DE RENTAS	7,000,000.00	7,000,000.00	100.00
IMPLEMENTACIÓN DE LA LEY DE SERVICIO CIVIL (BM PSTAC-3877-NI)	35,313,040.00	22,934,277.16	64.95
VIII CENSO DE POBLACIÓN Y IV DE VIVIENDA. (BID No.1535/SF-NI)	18,327,000.00	17,315,582.63	94.48
PROGRAMA MULTIFASE PARA VIVIENDAS DE INTERES SOCIAL (I FASE) (BID 1111/SF-NI)	175,728,278.00	175,642,438.29	99.95
FORTEALECIMIENTO UNIDAD EJECUTORA RAAN	300,000.00	299,005.35	99.67
AGUA Y SANEAMIENTO REGIONES I, V, Y VI (YH015)	9,345,460.00	9,345,199.00	100.00
REHABILITACIÓN INSTITUTOS DE SECUNDARIA (MECD/FISE)	4,872,024.00	3,539,858.03	72.66
APOYO AL FORTALECIMIENTO MUNICIPAL EN CHONTALES (JUIGALPA, COMALAPA Y CU/	4,169,000.00	2,642,329.28	63.38
SEGUNDO PROYECTO DE MUNICIPIOS RURALES (BM 3480 - NI)	57,098,855.23	57,065,923.47	99.94
SISTEMAS DE AGUA POTABLE	53,937,530.00	36,677,978.90	68.00
AMPLIACIÓN SUBESTACIÓN TICUANTEPE SEGUNDA ETAPA	1,756,765.00	1,598,236.00	90.98
DESARROLLO DE LA COSTA DEL PACÍFICO NORTE DE NICARAGUA	72,785,705.00	72,696,492.45	99.88
PROGRAMA MULTIFASE DE VIVIENDA DE INTERES SOCIAL (II FASE)	111,451.00	0.00	0.00
REHABILITACIÓN Y CONSTRUCCIÓN DE CALLES PERIFERICAS EN BLUEFIELDS	5,199,703.00	5,196,002.54	99.93
PROGRAMA DE APOYO A LA DESCENTRALIZACIÓN Y DESARROLLO LOCAL (APDEL-INIFC	5,044,478.77	3,124,797.92	61.94
PUESTOS DE SALUD (MINSA/FISE)	2,675,343.00	1,969,661.45	73.62
DENSIFICACIÓN GEODESICA DE LA FRONTERA SUR	680,000.00	680,000.00	100.00
PROGRAMA DE REHABILITACIÓN ARROCERA Y DESARROLLO CAMPESINO	5,949,060.00	4,582,960.22	77.04
ELECTRIFICACIÓN RURAL EN SEIS DEPARTAMENTOS (BID-1017-SF-NI)	15,117,225.00	12,568,196.33	83.14
PROGRAMA DE FORTALECIMIENTO DE LA GESTIÓN MUNICIPAL Y DESARROLLO LOCAL (37,465,441.00	37,299,090.66	99.56
MODERNIZACIÓN DE LA SUB-ESTACIÓN PLANTA NICARAGUA	175,678.00	161,123.00	91.71
DESARROLLO DE LA HIDROELECTRICIDAD A PEQUEÑA ESCALA PARA USOS PRODUCTIV	29,193,000.00	26,354,693.19	90.28
FORTEALECIMIENTO DE LA RED DE ALCALDES AMIGOS Y DEFENSORES DE LAS NIÑAS Y I	1,642,000.00	1,058,537.17	64.47
PROGRAMA SANEAMIENTO AMBIENTAL DEL LAGO Y CIUDAD DE MANAGUA ETAPA-I 978	3,053,000.00	3,053,000.00	100.00
FOMENTO A LA PRODUCCIÓN DE GRANOS BÁSICOS KR-II	84,018,000.00	57,401,988.97	68.32
FORMULACIÓN DE POLÍTICAS FISCALES MHCP/OAFE (BM PSTAC-3877-NI)	19,793,170.00	16,518,032.96	83.45
PROGRAMA DE DESARROLLO LOCAL Y SEGURIDAD ALIMENTARIA (PRODELSA)	16,000,000.00	16,000,000.00	100.00
CONEXIÓN SUB-ESTACIÓN TIPITAPA, SANTA BÁRBARA Y PLANTA NICARAGUA	297,937.00	273,397.00	91.76
ELECTRIFICACIÓN RURAL PARA DESARROLLO LECHERO EN BOACO Y CHONTALES (BID	13,455,041.00	9,976,668.41	74.15
FORTEALECIMIENTO SNIP-IDR	600,000.00	600,000.00	100.00
PROGRAMA ASENTAMIENTOS RURALES AUTOSOSTENIBLES (ARAS)	20,522,372.00	20,522,372.00	100.00
MONITOREO Y MODELAJE DEL LAGO DE MANAGUA (BID No. 978/SF-NI)	1,424,000.00	499,822.66	35.10
REHABILITACIÓN ESCUELAS PRIMARIA Y PREESCOLARES (MECD/FISE)	28,917,439.00	22,388,979.65	77.42
PROYECTO DE FOMENTO DE CAPACIDADES PARA EL DESARROLLO LOCAL (PROCADEL	9,487,800.00	9,173,943.81	96.69
CONSTRUCCIÓN DE PUENTES PEATONALES EN LOS MUNICIPIOS WASPAM Y PUERTO C.	4,300,000.00	4,298,267.80	99.96
PROYECTO DE ELECTRIFICACIÓN RURAL PARA ZONAS AISLADAS (PERZA/BM-3760/TF05-	46,028,650.00	37,340,807.41	81.13
OTROS SERVICIOS COMUNITARIOS	7,680,214.00	3,124,084.93	40.68
PROGRAMA DE LOS POLOS DE DESARROLLO (POLDES)	3,000,000.00	2,999,999.52	100.00
AGUA Y SANEAMIENTO EN ZONAS DE ALTO POTENCIAL ECONOMICO (BOACO, CHONTAL	29,328,057.00	24,010,900.07	81.87
DESARROLLO RURAL INTEGRAL EN LAS COMUNIDADES MARGINALES DE LEÓN Y CHIN	2,981,000.00	2,981,000.00	100.00
FORTEALECIMIENTO Y EXPANSIÓN SISTEMA DE INVERSIÓN PÚBLICA NICARAGUA-SECEP	8,118,111.00	5,407,359.66	66.61
FONDO DE MANTENIMIENTO (MECD/FISE)	14,601,500.00	14,601,500.00	100.00
APOYO A LA EJECUCIÓN DE LA REFORMA INSTITUCIONAL (SECEP, OAP, OEP, GE) (BM P	39,335,054.00	35,043,624.90	89.09
DELIMITACIÓN DE LAS FRONTERAS MARITIMAS Y TERRESTRES DE NICARAGUA	1,460,000.00	1,460,000.00	100.00
APOYO A LA FUNCIÓN DE LA PLANIFIC. ESTRATEGICA-REDUCCIÓN DE POBREZA-SECEP	7,829,713.00	5,872,064.38	75.00
CENTROS INFANTILES (MIFAM/FISE)	1,406,142.00	758,850.74	53.97
SUMINISTRO TRANSFORMADORES DE POTENCIA (BID-1017/10 SF-NI)	3,513,532.00	3,222,993.00	91.73
APOYO A LA GOBERNABILIDAD Y TRANSPARENCIA - PARTICIPACION CIUDADANA - SEC	16,235,665.00	12,008,314.93	73.96
PROGRAMA DE LETRINAS (MINSA/FISE)	12,258,500.00	10,170,271.18	82.97

FILTRADO POR :

PARAMETROS ESPECIALES: Mes Inicial=1 / Mes Final=12

PRODUCCION 2006

SUBSISTEMA : SIEP
 APLICACION : ANEXO CIERF
 ENTIDAD : MHCP
 USUARIO : DGP027

PRODUCCION 2006
 MINISTERIO DE HACIENDA Y CREDITO PUBLICO
 DETALLE DE GASTO DE CAPITAL(PROYECTOS Y OTROS)

PAGINA: 10 de 17
 FECHA: 01/03/2007
 HORA: 08:57:39 AM
 REPORTE: PRPSIEP031

DESCRIPCION	ACTUALIZADO	DEVENGADO	GRADO DE EJECUCION
18000 ASIGNACIONES Y SUBVENCIONES			
PROYECTOS			
REHABILITACIÓN SUBESTACION NANDAIME	3,734,003.00	3,145,952.00	84.25
UNIDAD DE COORDINACION DEL PROYECTO (UCP) (BM PSTAC-3877-NI)	15,780,748.00	14,288,398.02	90.54
MANEJO SOSTENIBLE DE RECURSOS NATURALES DEL SUR OESTE DE NICARAGUA (SUF	5,182,000.00	3,903,410.00	75.33
FONDO DE MANTENIMIENTO (MINSA/FISE)	2,578,500.00	2,578,500.00	100.00
DESARROLLO LOCAL EN EL DEPARTAMENTO DE RIVAS	29,400,000.00	19,021,893.18	64.70
CONSTRUCCIÓN DE ANDENES PEATONALES EN LA R.A.A.S.	2,100,000.00	2,099,897.28	100.00
PROGRAMA DE REACTIVACIÓN PRODUCTIVA RURAL (PRPR/BID-1110-SF-NI)	295,681,270.00	277,243,775.01	93.76
FONDO DE APOYO A REDES DE ORGANIZACIONES LOCALES ELECTRIFICACIÓN RURAL (5,316,000.00	5,315,999.33	100.00
FORTEALECIMIENTO DEL SISTEMA DE EVALUACIÓN Y SEGUIMIENTO DE POLÍTICAS PÚBLI	9,221,184.00	5,059,117.21	54.86
CONSTRUCCIÓN DE CALLE EN EL MUNICIPIO DE KUKRA HILL	2,000,000.00	2,000,000.00	100.00
FORTEALECIMIENTO INSTITUCIONAL DEL MINREX-SEREC (TF)	5,245,000.00	4,214,995.98	80.36
PROGRAMA DE ELECTRIFICACIÓN RURAL EN ZONAS PRODUCTIVAS AREA CONCESIONA	24,575,500.00	21,511,393.20	87.53
DESARROLLO INSTITUCIONAL FISE	72,767,793.00	72,672,180.04	99.87
PLANIFICACION ENERGETICA Y ESCENARIOS DE DESARROLLO	1,369,250.00	971,146.40	70.93
CONSTRUCCIÓN EDIFICIO CASA DE GOBIERNO EN LA CIUDAD DE BLUEFIELDS-R.A.A.S.	6,000,000.00	5,730,946.91	95.52
FORTEALECIMIENTO INSTITUCIONAL DE LA FINANCIERA NICARAGÜENSE DE INVERSIONE	3,128,977.00	0.00	0.00
MITIGACION Y PREVENCIÓN DE GEORRIESGOS EN NICARAGUA Y CENTROAMÉRICA	2,000,000.00	2,000,000.00	100.00
PROGRAMA DE DESARROLLO ECONÓMICO DE LA ZONA SECA DE NICARAGUA (PRODES	28,790,730.00	27,713,623.38	96.26
PROGRAMA DE FORTALECIMIENTO AL DESARROLLO RURAL Y REDUCCIÓN DE POBREZA	25,000,000.00	21,428,423.87	85.71
REHABILITACIÓN CAMINOS RURALES (IDR)	5,500,000.00	5,499,999.22	100.00
PROGRAMA DE DESARROLLO LOCAL EN LA COSTA ATLÁNTICA (BID 1051/SF-NI)	45,823,000.00	45,823,000.00	100.00
CONSTRUCCIÓN EDIFICIO CONSEJO REGIONAL, BLUEFIELDS	3,000,000.00	3,000,000.00	100.00
SISTEMA INTERCONEXIÓN ELÉCTRICA PARA AMÉRICA CENTRAL (SIEPAC/BID-1096-SF-N	6,418,995.00	5,890,288.00	91.76
PROGRAMA DE APOYO A LA IMPLEMENTACION DEL PND (IDR)	0.00	0.00	0.00
INTERCONEXIÓN ELÉCTRICA BLUEFIELDS- EL BLUFF (BID-1017-SF-NI)	527,986.00	484,278.00	91.72
PROGRAMA EN EFICIENCIA ENERGÉTICA PARA LOS SECTORES INDUSTRIAL Y COMERC	1,546,000.00	599,827.54	38.80
LÍNEA DE SUBTRANSMISIÓN MATIGUÁS-SIUNA Y OBRAS ASOCIADAS (BID-1017-SF-NI)	9,000,247.00	8,260,691.00	91.78
PROGRAMA DE DESARROLLO DE LA INDUSTRIA LECHERA EN CHONTALES, ZELAYA CEN	0.00	0.00	0.00
FORTEALECIMIENTO DE LA PROTECCIÓN SOCIAL	7,504,000.00	7,504,000.00	100.00
CONSTRUCCIÓN DE ANDENES PEATONALES EN MUNICIPIOS DE LA R.A.A.N.	5,600,000.00	5,599,999.79	100.00
PROGRAMA DESARROLLO SIST. DE GENERACIÓN EÓLICA EN PEQUEÑOS SIST. ELÉCTRI	1,859,068.00	0.00	0.00
PROGRAMA SECTORIAL DE DESARROLLO RURAL PRODUCTIVO SOSTENIBLE (PRORURA	19,360,000.00	1,740,727.49	8.99
MODERNIZACIÓN DE SUBESTACIÓN LAS BANDERAS	3,193,800.00	2,695,107.00	84.39
MODERNIZACIÓN DE SUBESTACIÓN BOACO	1,511,996.00	1,292,018.00	85.45
CONSTRUCCIÓN DE CALLE EN EL MUNICIPIO DE NUEVA GUINEA	4,700,297.00	4,684,509.93	99.66
INFRAESTRUCTURA MUNICIPAL	46,335,451.00	39,725,183.93	85.73
ENERGÍA ELECTRICA RURAL	173,913.00	13,912.81	8.00
ORDENAMIENTO TERRITORIAL DEL DEPARTAMENTO DE RÍO SAN JUAN	1,000,000.00	1,000,000.00	100.00
AGUA Y SANEAMIENTO EN NICARAGUA	9,310,000.00	9,310,000.00	100.00
PROGRAMA DE INFRAESTRUCTURA SOCIAL MUNICIPAL (NI-L1008-BID)	50,000,000.00	9,309,005.82	18.62
ESTABLECIMIENTO DE MAPAS BÁSICOS Y DE AMENAZA PARA SIG EN NICARAGUA	5,459,036.56	5,412,691.78	99.15
FINANCIAMIENTO A LA PEQUEÑA MINERIA	2,700,000.00	2,700,000.00	100.00
MODERNIZACION SUBESTACION LA GATEADA	225,042.00	206,413.00	91.72
INFRAESTRUCTURA SOCIOECONOMICA PARA EL COMBATE A LA POBREZA DE LA COSTA	750,000.00	0.00	0.00
PROGRAMA DE FOMENTO DEL DESARROLLO LOCAL Y DE LA GOBERNANZA	8,500,000.00	8,213,453.11	96.63
SOSTENIBILIDAD DE LAS REDES DE VIGILANCIA DE FENOMENOS NATURALES	1,800,000.00	1,753,070.00	97.39
CONSTRUCCIÓN DE MUELLES COMUNALES EN LA RAAN	2,100,000.00	2,100,000.00	100.00
ELECTRIFICACIÓN JOCOMICO - COMUNIDAD AGUAS ZARCAS	700,000.00	700,000.00	100.00
BALANCE ISOTOPICO E HIDROGEOLOGICO DEL LAGO DE NICARAGUA	460,000.00	441,892.36	96.06
FOMENTO PESCA DE PRODUCTOS NO TRADICIONALES	1,700,000.00	1,700,000.00	100.00
PROGRAMA DE AGUA POTABLE Y SANEAMIENTO RURAL	2,000,000.00	1,157,667.21	57.88
ELECTRIFICACIÓN COMUNIDAD DEL CALIGÜATE, MUNICIPIO SANTA TERESA, CARAZO	160,000.00	160,000.00	100.00
ESTUDIO DE POTENCIALES, CALIDAD Y VULNERABILIDAD DE ACUIFEROS AL NORTE DE	899,000.00	375,906.62	41.81

FILTRADO POR :

PARAMETROS ESPECIALES: Mes Inicial=1 / Mes Final=12

PRODUCCION 2006

SUBSISTEMA : SIEP
 APLICACION : ANEXO CIERF
 ENTIDAD : MHCP
 USUARIO : DGP027

PRODUCCION 2006
 MINISTERIO DE HACIENDA Y CREDITO PUBLICO
 DETALLE DE GASTO DE CAPITAL(PROYECTOS Y OTROS)

PAGINA: 11 de 17
 FECHA: 01/03/2007
 HORA: 08:57:39 AM
 REPORTE: PRPSIEP031

DESCRIPCION	ACTUALIZADO	DEVENGADO	GRADO DE EJECUCION
18000 ASIGNACIONES Y SUBVENCIONES			
PROYECTOS			
MITIGACION DE DESLIZAMIENTOS DE TIERRA EN NICARAGUA	1,250,000.00	250,000.00	20.00
ACTUALIZACION DEL SISTEMA DE INFORMACION DEL CATASTRO EN EL MUNICIPIO DE M	300,000.00	300,000.00	100.00
CONSTRUCCION DE MOJONES EN LA FRONTERA NORTE	681,963.44	681,963.44	100.00
MAPAS GEOLOGICOS, ESTUDIO DE LA AMENAZA GEOLOGICA Y RECONOC. DE YACIMIE	1,700,000.00	1,677,354.94	98.67
CONSTRUCCIÓN DE INTERNADO PARA ESTUDIANTES EN WASPAM	2,000,000.00	1,999,999.42	100.00
ESTUDIO DE LA REORGANIZACION POLITICA ADMINISTRATIVA EN EL MUNICIPIO DE PAIV	1,892,041.00	1,892,041.00	100.00
REHABILITACIÓN DEL ESTADIO MUNICIPAL DE BONAZA	500,000.00	500,000.00	100.00
CONSTRUCCIÓN DE PAVIMENTOS, ANDENES Y CUNETAS EN PUERTO CABEZAS	3,800,000.00	3,798,533.60	99.96
OTRO GASTO DE CAPITAL	377,899,426.86	360,905,812.61	95.50
ASOCIACIÓN DIAMANTE	500,000.00	500,000.00	100.00
Dirección General de Ingresos	5,060,685.00	5,060,685.00	100.00
Transferencia Consejo R.A.A.N.	0.00	0.00	0.00
Transferencia a Radio Nicaragua	1,000,000.00	1,000,000.00	100.00
Proyecto de Modernización / PNUD	13,552,000.00	13,152,000.00	97.05
Asociación de Alcaldes Patrioticos	500,000.00	500,000.00	100.00
Fondo de Mantenimiento Vial (FOMAV)	181,235,799.86	171,466,704.68	94.61
Transferencia al Ministerio Público	3,965,832.00	3,965,832.00	100.00
Asociación de Municipios de Nicaragua	2,000,000.00	2,000,000.00	100.00
CENTRO NACIONAL DE SORDOS DE NICARAGUA	250,000.00	250,000.00	100.00
CENTRO NACIONAL DE CIEGOS MARICELA TOLEDO	250,000.00	250,000.00	100.00
BASÍLICA MENOR DE SAN SEBASTIÁN - DIRIAMBA	125,000.00	125,000.00	100.00
Fundación Amigos del Zoologico Nicaraguense	500,000.00	500,000.00	100.00
Iglesia Parroquial de Santa Teresa - Carazo	1,002,630.00	1,002,630.00	100.00
Alcaldía de Somoto (Construcción Mercado Municipal)	626,315.00	626,315.00	100.00
Subsidio de Energía Eléctrica para la Costa Atlántica	74,689,422.00	68,473,785.43	91.68
Asociación de Educación Popular "Carlos Fonseca Amador"	6,000,000.00	6,000,000.00	100.00
CAPILLA DEL PADRE ODÓRICO DE ANDREA, SAN RAFAEL DEL NORTE	250,000.00	250,000.00	100.00
Alcaldía El Rosario, Carazo/Electrificación Villa Guadalupe.	201,751.00	201,751.00	100.00
FUNDACIÓN NICARAGÜENSE PARA LA PRODUCCIÓN DE ALIMENTOS HUMANOS	500,000.00	500,000.00	100.00
Remodelación del Templo San Rafael Arcangel-San Rafael del Norte	252,000.00	252,000.00	100.00
Alcaldía de Santo Tomás del Norte-Chinandega/Const. de Cancha Multiuso.	100,000.00	100,000.00	100.00
Suiss Contat/Agua Potable para el Bo. Sandino y Rubén Darío Distrito V de Managua	0.00	0.00	0.00
Ministerio Misionero Pentecostal Nicaraguense/Construcción Escuela Bo.Camilo Ortega.	70,000.00	0.00	0.00
Alianza Evangélica Nicaraguense.	50,000.00	50,000.00	100.00
Parroquia San Martín de Porres, Nueva Guinea	301,385.00	301,385.00	100.00
Alcaldía de Managua/Const. de Cancha-Parque- Bo. Laureles Norte.	75,000.00	75,000.00	100.00
Suiss Contat/Agua Potable Para el Bo.Grenada, Sector 17 Distrito V de Managua.	0.00	0.00	0.00
Escuela República de Dinamarca (CDC) El Palenque-Tisma/ Escuela Rep.de Dinamarca)	35,000.00	35,000.00	100.00
Alcaldía Municipal de Nandaime(Construcción de Puente Peatonal de la Comu. Santa Fé)	200,000.00	200,000.00	100.00
Comisión Nacional de Energía/Abastecimiento de Energía Comarca La Grecia No.4 Chinandega	500,000.00	500,000.00	100.00
Parroquia Santa Ana, Nindirí - Masaya	90,000.00	90,000.00	100.00
Escuela Especial de Subtiava-León/Gastos de la Escuela.	300,000.00	300,000.00	100.00
Alcaldía Municipal de Posoltega(Rehabilitación de Casa Comunal)	100,000.00	100,000.00	100.00
Alcaldía de San Pedro de Lóvago-Chontales/Nivelación Terreno de futbol.	10,000.00	10,000.00	100.00
Asociación de Capellanes Cristianos Evangélicos- Capitulo en Nicaragua.	50,000.00	50,000.00	100.00
Alcaldía de Santo Domingo/Agua Potable área Rural de Santo Domingo -Chontales.	170,000.00	170,000.00	100.00
Comisión Nacional de Energía/ Abaste. de Energía Elect. en la Comarca El Chonco.	500,000.00	404,010.50	80.80
Parroquia Santiago de Boaco	140,000.00	140,000.00	100.00
Asociación Taurina de Chontales.	792,315.00	792,315.00	100.00
Alcaldía de León (Reparación de Calles de la Ciudad de León)	3,293,260.00	3,293,260.00	100.00
Escuela Elaisa Sandoval, Juigalpa-Chontales/Construcción de Muro.	64,000.00	64,000.00	100.00
Alcaldía de Chinandega/Electrificación de Caracter Social para Vivienda.	156,000.00	156,000.00	100.00
Alcaldía de Niquinohomo/Const. Cancha de Basketboll Comarca las Crucitas.	190,230.00	190,230.00	100.00

FILTRADO POR :

PARAMETROS ESPECIALES: Mes Inicial=1 / Mes Final=12

PRODUCCION 2006

SUBSISTEMA : SIEP
 APLICACION : ANEXO CIERF
 ENTIDAD : MHCP
 USUARIO : DGP027

PRODUCCION 2006
 MINISTERIO DE HACIENDA Y CREDITO PUBLICO
 DETALLE DE GASTO DE CAPITAL(PROYECTOS Y OTROS)

PAGINA: 12 de 17
 FECHA: 01/03/2007
 HORA: 08:57:39 AM
 REPORTE: PRPSIEP031

DESCRIPCION	ACTUALIZADO	DEVENGADO	GRADO DE EJECUCION
18000 ASIGNACIONES Y SUBVENCIONES			
OTRO GASTO DE CAPITAL			
Iglesia de Fátima - Masaya	60,000.00	60,000.00	100.00
Alcaldía El Realejo/Electrificación Comarca Ameya.	300,000.00	300,000.00	100.00
Alcaldía de Telica-León (Rehabilitación de la Casa Comunal)	50,000.00	50,000.00	100.00
Alcaldía de Masaya/Acondicionamiento del Estadio de Fútbol.	91,183.00	91,183.00	100.00
Centro Escolar Pablo Hurtado, Juigalpa-Chontales/Construcción de Muro.	38,000.00	38,000.00	100.00
Fundación Omar Mercado Para el Desarrollo Económico y Social de Siuna (FOMDES).	426,000.00	426,000.00	100.00
Iglesia San Miguel Arcangel de Masaya	50,000.00	50,000.00	100.00
Jardín Zoológico Thomas Belt Juigalpa-Chontales.	500,000.00	500,000.00	100.00
Alcaldía de Quezalaguaque-León (Rehabilitación de la Casa Comunal)	26,000.00	26,000.00	100.00
Escuela de La Mujer, Acoyapa-Chontales/ Compra de Láminas de Zinc.	20,000.00	20,000.00	100.00
Alcaldía de Juigalpa Chontales/Compra de Panel Solar Comarca San Miguelito.	14,000.00	14,000.00	100.00
Federación de Fútbol de Nicaragua/Const. II Etapa- Estadio de Fútbol Managua.	4,000,000.00	4,000,000.00	100.00
Parroquia San Caralampio, Diriamba - Carazo	250,000.00	250,000.00	100.00
Concilio Nacional de Iglesias Evangélicas de Nicaragua (CNIEN).	50,000.00	50,000.00	100.00
Iglesia San Pablo de Managua/Escuela Casita Azul -Antigua Curia Arzobispal	70,000.00	70,000.00	100.00
Estadio Carlos Santí, Ciudad Darío, Matagalpa/Instalación de Sillas Metálicas.	226,000.00	226,000.00	100.00
Alcaldía de El Sauce-León (Reparación del Camino Sauce, Los Loros-El Sauce Esquipulas	250,000.00	250,000.00	100.00
Iglesia la Merced del Barrio Lareynaga - Managua	120,000.00	120,000.00	100.00
Asociación Niños y Niñas (Plan de Normas e Higiene)	500,000.00	500,000.00	100.00
Instituto de Capacitación Managua Rural/Capacitación.	186,315.00	186,315.00	100.00
Federación Nicaraguense Karate-Do/Campeonato Karate Centroamericano.	200,000.00	200,000.00	100.00
Alcaldía de Nagarote(Rep. de Adoquinado Emp. Puerto Sandino-Emp. Miramar)	3,000,000.00	3,000,000.00	100.00
Casa de la Mujer "Mercedes Rosales", AMNLAE-ESTELÍ.	326,315.00	326,315.00	100.00
Alcaldía de Maipaisillo-León/Const. Borda Estadio Mario Acuña	100,000.00	100,000.00	100.00
Alcaldía de Chinandega (Reparación de Calles y Caminos del Municipio)	400,000.00	400,000.00	100.00
C.D.I del Barrio Memorial Sandino/Apoyo a la Construcción del C.D.I.	0.00	0.00	0.00
Movimientos de Cursillos de Cristiandad Secretariado Arquidiosesano de Managua	200,000.00	200,000.00	100.00
Iglesia San José Obrero, Wamblán, Wiwili - Jinotega	50,000.00	50,000.00	100.00
Consejo Nacional de Pastores Evangélicos de Nicaragua.	250,000.00	250,000.00	100.00
Alcaldía de Jalapa-Nueva Segovia/Const. de Estadio de Jalapa.	500,000.00	500,000.00	100.00
Alcaldía de Masaya (Rehabilita. a la Casa Comunal de Villa Bosco Monge)	20,000.00	20,000.00	100.00
Escuela de Educación Especial Niño Dios de Praga/ Transporte de Niños.	50,000.00	50,000.00	100.00
Pre-Escolar Los Chiquitines/Construcción de Aula.	50,000.00	50,000.00	100.00
Asociación Club de Jóvenes Ambientalistas, Managua.	200,000.00	200,000.00	100.00
Parroquia Nuestra Señora de Candelaria, Ayapal - Jinotega	75,000.00	75,000.00	100.00
Alcaldía de Ocotal Nueva Segovia/Const. del Estadio de Ocotal.	126,315.00	126,315.00	100.00
Alcaldía de Tisma-Masaya (Instrumentos Musicales para el Instituto Santos Díaz)	20,000.00	20,000.00	100.00
Alcaldía de Granada/Apoyo para Material Deportivo.	130,000.00	130,000.00	100.00
Parroquia San José de Bocay, Municipio de Bocay - Jinotega	50,000.00	50,000.00	100.00
Alcaldía Laguna de Perla (Infraestructura Afectada por el Huracán Beta)	2,000,000.00	2,000,000.00	100.00
Cooperativa de Servicios Múltiples de Pequeños Mineros de Piedra Pomes en Masaya.	60,000.00	60,000.00	100.00
Escuela Técnica del Instituto Nacional Autónomo de Camoapa/ Laboratorio de Computación.	200,000.00	200,000.00	100.00
Asociación Cultural de Artistas de Masaya (ASCAMA)	80,000.00	80,000.00	100.00
Parroquia Sagrado Corazón de Jesús Ticuantepe - Managua	215,000.00	215,000.00	100.00
Alcaldía de Granada/Const. de Cancha Multiuso en Paso Panaloya-Granada.18273	216,315.00	216,315.00	100.00
Instituto Nicaraguense de Estudios Humanístico/ Capacitación Técnica y Profesional.	560,000.00	560,000.00	100.00
Alcaldía Desembocadura de la Cruz de Río Grande(Infraestructura dañada por Beta-Karawala)	3,000,000.00	3,000,000.00	100.00
Fundación Mujeres por Masaya.	70,000.00	70,000.00	100.00
Parroquia San Juan de Limay Diócesis de Estelí	40,000.00	40,000.00	100.00
Alcaldía de Bonanza RAAN/Materiales Deportivos.	50,000.00	50,000.00	100.00
Alcaldía La Libertad-Chontales(Lotificación y Techo para el Barrio Nueva Esperanza)	86,000.00	86,000.00	100.00
Asociación Faro de Esperanza-Matagalpa.	45,000.00	45,000.00	100.00
Federación de Beisbol "Mayor A"/ Materiales Deportivos.	100,000.00	100,000.00	100.00

FILTRADO POR :

PARAMETROS ESPECIALES: Mes Inicial=1 / Mes Final=12

PRODUCCION 2006

SUBSISTEMA : SIEP
 APLICACION : ANEXO CIERF
 ENTIDAD : MHCP
 USUARIO : DGP027

PRODUCCION 2006
 MINISTERIO DE HACIENDA Y CREDITO PUBLICO
 DETALLE DE GASTO DE CAPITAL(PROYECTOS Y OTROS)

PAGINA: 13 de 17
 FECHA: 01/03/2007
 HORA: 08:57:39 AM
 REPORTE: PRPSIEP031

DESCRIPCION	ACTUALIZADO	DEVENGADO	GRADO DE EJECUCION
18000 ASIGNACIONES Y SUBVENCIONES			
OTRO GASTO DE CAPITAL			
Iglesia Episcopal San Juan Bautista de Villa Chaguitillo Matagalpa	100,000.00	100,000.00	100.00
Alcaldía de Cuapa-Chontales(Reparación de Caminos de Cuapa-El Cedral)	100,000.00	100,000.00	100.00
Asociación de Promotores de la Cultura	626,315.00	626,315.00	100.00
Alcaldía de Estelí/Estadio Chalet Bo. El Calvario Estelí	90,000.00	90,000.00	100.00
Iglesia Católica La Inmaculada Concepción de Sébaco Matagalpa	100,000.00	100,000.00	100.00
Alcaldía de Comalapa-Chontales(Reparación de Caminos Mata Piedra Pintada)	100,000.00	100,000.00	100.00
Estadio de Matagalpa/Reparación de Techo.	223,000.00	223,000.00	100.00
Asociación de Promotores de la Cultura, Estelí.	60,000.00	60,000.00	100.00
Iglesia San Francisco de Asís, Bo. El Rosario - Estelí	40,000.00	40,000.00	100.00
Acaldía de la Villa-Chontales(Reemplazo de Basketop de Muhan y La Gateada)	100,000.00	100,000.00	100.00
Parroquia Santísima Trinidad, Pueblo Nuevo - Estelí	40,000.00	40,000.00	100.00
Fundación Esperanza y Vida Nueva RAAN, Puerto Cabezas.	120,000.00	120,000.00	100.00
Alcaldía El Coral-Chontales(Campo de Beisbol Comarca El Conejo)	125,000.00	125,000.00	100.00
Masatepe Foot-Ball Club/ Compra de Terreno para Const. de Estadio de Masatepe.	500,000.00	500,000.00	100.00
Asilo de Ancianos de Granada.	80,000.00	80,000.00	100.00
Alcaldía de Villa Sandino/Reparación del Estadio.	50,000.00	50,000.00	100.00
Iglesia de Dios Pentecostal, M.I. Bo. Sandino, Estelí	30,000.00	30,000.00	100.00
Alcaldía La Libertad -Chontales(Reparación de Camino Italia -San Marcos)	135,000.00	135,000.00	100.00
Clínica de Rehabilitación de Adolescente de Estelí.	60,000.00	60,000.00	100.00
Frailles Menores Franciscanos Ermita Santa Lucía, Ciudad Dario - Matagalpa	325,000.00	325,000.00	100.00
Alcaldía de San Juan del Sur (Aguas Negras y Reparación de Calles Bo. Gaspar García)	626,315.00	626,315.00	100.00
Iglesia San Sebastián de Acoyapa - Chontales	150,000.00	150,000.00	100.00
Fundación por la Vida de la Niñez y la Mujer.	850,564.00	850,564.00	100.00
Alcaldía de Diriamba-Carazo(Adoquinado Inatec-La Palmera)	500,000.00	500,000.00	100.00
Iglesia de Dios de la Profesía, Tipitapa - Managua	80,000.00	80,000.00	100.00
Sociedad Internacional de Realización Divina (SIRD).	313,157.00	313,157.00	100.00
Alcaldía El Tuma, La Dalia-Matagalpa (Construcción de la Casa de Cultura)	100,000.00	100,000.00	100.00
Asociación de Trabajadores del Campo (ATC).	313,158.00	313,158.00	100.00
Alcaldía de Matiguás-Matagalpa (7Km de Camino La Patriota-Guabo)	400,000.00	400,000.00	100.00
Parroquia San Francisco Javier Arquidiócesis de Managua en Ciudad Sandino	200,000.00	200,000.00	100.00
Asociación Rutilio El Grande, Jinotega/Rep. Centro Juvenil La Loba.	300,000.00	300,000.00	100.00
Escuela Parroquial Sagrada Familia No. 2 del Barrio San José Oriental de Managua	226,315.00	226,315.00	100.00
Alcaldía San Rafael del Norte -Jinotega (Carretera San Rafael del N. El Castillo Sabana Grande 5	400,000.00	400,000.00	100.00
Asociación Rutilio El Grande, Jinotega/Mejoramiento de Viviendas.	100,000.00	100,000.00	100.00
Alcaldía de Managua(Enmallado del Parque La Colombia-Distrito V)	50,000.00	50,000.00	100.00
Parroquia María Auxiliadora - Comarca los Altos, Municipio de Nindirí - Masaya	100,000.00	100,000.00	100.00
Organización Ecológica CENCASE.	526,315.00	526,315.00	100.00
Iglesia Menonita Roca Eterna, Cuisala, Comalapa	8,000.00	8,000.00	100.00
Alcaldía de Managua (Rampa Para Botar Basura Mcd. Roberto Huembes Dist. V)	50,000.00	50,000.00	100.00
Fundación TININISKA, de Estelí.	626,315.00	626,315.00	100.00
Iglesia Santo Domingo, Chontales	36,000.00	36,000.00	100.00
Alcaldía de Managua (Techos de Zinc de Familias Escasos Recursos Distrito V)	50,000.00	50,000.00	100.00
Iglesia Adventista del 7ma. Día, Jinotepe- Carazo	50,000.00	50,000.00	100.00
Asociación para el Desarrollo Humanitario (ADUMAD)/Compra de Materiales.	226,000.00	226,000.00	100.00
Alcaldía de Managua (Techos de Zinc de Familias Escasos Recursos Distrito II)	36,000.00	36,000.00	100.00
Iglesia del Nazareno Jinotepe - Carazo	50,000.00	50,000.00	100.00
Alcaldía de Managua(Techos de Zinc de Familias de Escasos Recursos Distrito III)	50,000.00	50,000.00	100.00
Asociación para el Desarrollo Humanitario (ADUMAD)/Apoyo Institucional a Mujeres.	50,000.00	50,000.00	100.00
Igleisia Catolica de Nandasmo - Masaya	10,000.00	0.00	0.00
Alcaldía de Managua (Constr. Casa Comunal Bello Horizonte Distrito IV)	100,000.00	100,000.00	100.00
Asociación para el Desarrollo Humanitario (ADUMAD)/Apoyo a Iglesias-Chinandega.	26,000.00	26,000.00	100.00
Iglesia el Tanque, Masatepe - Masaya	10,000.00	10,000.00	100.00
Alcaldía de Managua (Const. Casa Comunal Bo. Santa Rosa Distrito IV)	50,000.00	50,000.00	100.00

FILTRADO POR :

PARAMETROS ESPECIALES: Mes Inicial=1 / Mes Final=12

PRODUCCION 2006

SUBSISTEMA : SIEP
 APLICACION : ANEXO CIERF
 ENTIDAD : MHCP
 USUARIO : DGP027

PRODUCCION 2006
 MINISTERIO DE HACIENDA Y CREDITO PUBLICO
 DETALLE DE GASTO DE CAPITAL(PROYECTOS Y OTROS)

PAGINA: 14 de 17
 FECHA: 01/03/2007
 HORA: 08:57:39 AM
 REPORTE: PRPSIEP031

DESCRIPCION	ACTUALIZADO	DEVENGADO	GRADO DE EJECUCION
18000 ASIGNACIONES Y SUBVENCIONES			
OTRO GASTO DE CAPITAL			
Asociación para el Desarrollo Humanitario (ADUMAD)/Apoyo Materiales Deportivos.	50,000.00	50,000.00	100.00
Iglesia Santiago Apostol, La Concepción - Masaya	36,000.00	36,000.00	100.00
Alcaldía de Managua (Preescolar Pequeña Sonrisa Bo.San José Oriental Dist. IV)	20,000.00	20,000.00	100.00
Asociación para el Desarrollo Humanitario (ADUMAD)/Compra de Terreno Campo de Futbol.	400,000.00	400,000.00	100.00
Iglesia Señor de Esquipulas, Siuna - RAAN	50,000.00	50,000.00	100.00
Alcaldía de Managua (Preescolar La Arañita Bo. Larreynaga. Distrito IV)	20,000.00	20,000.00	100.00
Asociación para el Desarrollo Humanitario (ADUMAD)/Plan Techo Dpto. Chinandega.	300,000.00	300,000.00	100.00
Iglesia Merced, Mateare - Managua	10,000.00	0.00	0.00
Asociación de Jubilados del Sector Salud (AJUSS).	250,000.00	250,000.00	100.00
Alcaldía de Managua (Mejora. Parque Bo. 2da Etapa María Auxiliadora Distrito IV)	20,000.00	20,000.00	100.00
Comité Voluntario Deportivo, Monimbó- Masaya.	20,075.00	20,075.00	100.00
Iglesia de los Desamparados, San Rafael del Sur	15,000.00	0.00	0.00
Alcaldía de Managua (Casa Comunal del Barrio Larreynaga Distrito IV)	10,000.00	10,000.00	100.00
Club de Leones de Masaya.	168,000.00	168,000.00	100.00
Iglesia San Francisco de Paua, San Francisco Libre - Managua	10,000.00	0.00	0.00
Alcaldía de Managua (Casa Comunal Bo. Primero de Mayo Distrito IV)	8,000.00	8,000.00	100.00
Alcaldía de Managua (Casa Comunal Bo. San Luis Distrito IV)	8,000.00	8,000.00	100.00
Iglesia Nuestra Señora de las Victorias, El Crucero - Managua	10,000.00	0.00	0.00
Asociación de Promotores de la Cultura de Managua (APC-Managua)/Clínica de la Mujer.	145,000.00	145,000.00	100.00
Iglesia San José, Tipitapa - Managua	10,000.00	0.00	0.00
Alcaldía de Managua(Rep.6 cuerdas de Calle Bo.Villa Reconci. Mnz Y-1 Dist-VI)	100,000.00	100,000.00	100.00
Asociación de Promotores de la Cultura (APC-Managua)/Casa Comunal Dist-II. Managua.	75,000.00	75,000.00	100.00
Iglesia San Martín de Porres, Ciudad Sandino - Managua	10,000.00	0.00	0.00
Alcaldía de Managua (Techos de Zinc Familas de Escasos Recursos Distrito VI)	50,000.00	50,000.00	100.00
Asociación de Promotores de la Cultura((APC-Managua)/Casa Comunal Distrito v.	100,000.00	100,000.00	100.00
Iglesia El Calvario, Mercado Oriental - Managua	10,000.00	0.00	0.00
Asociación de Promotores de la Cultura de Managua(APC-Managua)/Casa Comunal Distrito VI.	75,000.00	75,000.00	100.00
Alcaldía de Santa Lucía -Boaco (Mate. de Const. Para Viviendas de Familas de Escasos Recursc	100,000.00	100,000.00	100.00
Iglesia Magdalena - Masaya	60,000.00	60,000.00	100.00
Alcaldía de Teustepe-Boaco (Techos Para Familia en Extrema Pobreza)	200,000.00	200,000.00	100.00
Asociación de Promotores de la Cultura de Managua(APC-Managua)/Centro de Capacitación Dis	75,000.00	75,000.00	100.00
Iglesia San Juan Bautista - Masatepe	20,000.00	20,000.00	100.00
Alcaldía San Lorenzo-Boaco (Mejoras de Techos en Comun. Rurales del Munic)	200,000.00	200,000.00	100.00
Asociación de Promotores de la Cultura(APC-Managua)/Const. de Aulas de Clases Dist-III.	75,000.00	75,000.00	100.00
Catedral de Matagalpa	100,000.00	100,000.00	100.00
Asociación Nicaraguense de Artista de la Danza.	0.00	0.00	0.00
Alcaldía de Camoapa-Boaco (Compra de Terrenos P/ Cancha Munic. y Terminal de Buses)	50,000.00	50,000.00	100.00
Parroquia Sangre de Cristo. Jinotega	50,000.00	50,000.00	100.00
Alcaldía de Quezalguaque-León (Para Útiles deportivos)	60,000.00	60,000.00	100.00
Fundación para el Desarrollo de la Población en su Comunidad(FUNDAP-COM).	500,315.00	500,315.00	100.00
Asociación Renacer, Managua	589,992.00	589,992.00	100.00
Iglesia San José, Terrabona - Matagalpa	75,000.00	75,000.00	100.00
Alcaldía de Nagarote (Adoquinado entrada a la Comunidad El Tránsito)	500,000.00	500,000.00	100.00
Iglesia San Felipe de León	100,000.00	100,000.00	100.00
Asociación de Hermanos Unidos en Cristo-Managua.	60,000.00	60,000.00	100.00
Alcaldía de Masaya (Reconstrucción de Puente Vehicular, Comarca Las Flores)	19,827.00	19,827.00	100.00
Iglesia Laborío León	152,000.00	152,000.00	100.00
Programa Artístico de Educación Integral.	307,893.00	0.00	0.00
Alcaldía de Chinandega (Apoyo a Iglesia del Departamento)	20,000.00	20,000.00	100.00
Iglesia Inmaculada Concepción de María, La Concepción Masaya	203,744.00	203,744.00	100.00
Asociación Cristiana para la Restauración de la Iglesia(ACRI).	800,000.00	800,000.00	100.00
Centro de Educación para la Paz y la Justicia (CEDUPAZ).	800,000.00	800,000.00	100.00
Iglesia Madre del Divino Amor del Reparto Villa Flor - Managua	53,744.00	53,744.00	100.00

FILTRADO POR :

PARAMETROS ESPECIALES: Mes Inicial=1 / Mes Final=12

PRODUCCION 2006

SUBSISTEMA : SIEP
 APLICACION : ANEXO CIERF
 ENTIDAD : MHCP
 USUARIO : DGP027

PRODUCCION 2006
 MINISTERIO DE HACIENDA Y CREDITO PUBLICO
 DETALLE DE GASTO DE CAPITAL(PROYECTOS Y OTROS)

PAGINA: 15 de 17
 FECHA: 01/03/2007
 HORA: 08:57:39 AM
 REPORTE: PRPSIEP031

DESCRIPCION	ACTUALIZADO	DEVENGADO	GRADO DE EJECUCION
18000 ASIGNACIONES Y SUBVENCIONES			
OTRO GASTO DE CAPITAL			
Parroquia San Dionisio Matagalpa	50,000.00	50,000.00	100.00
Asociacion para el desarrollo Urbano y Rural -Carazo.	1,000,000.00	1,000,000.00	100.00
Parroquia Esquipulas - Matagalpa	50,000.00	50,000.00	100.00
Museo Arqueológico "Gregorio Aguilar Barea"	30,000.00	30,000.00	100.00
Parroquia Matiguás Matagalpa	50,000.00	50,000.00	100.00
Fundación Amigos del Zoológico Nicaraguense(FAZONIC).	750,000.00	750,000.00	100.00
Catedral Metropolitana de León	1,000,000.00	1,000,000.00	100.00
Asociación de Artistas de Nicaragua "Rafael Gaston Pérez"	200,000.00	200,000.00	100.00
Parroquia Nuestra Señora del Perpetuo Socorro, Boaco	50,000.00	50,000.00	100.00
Asociación para el Desarrollo Comunitario S-XXI , ASDECOM S-XXI	1,000,000.00	1,000,000.00	100.00
Parroquia San Judas Tadeo, Managua	200,000.00	200,000.00	100.00
Fundación para el Desarrollo de Mujeres Boaqueñas(FUNDEMUBO).	400,000.00	400,000.00	100.00
Iglesia Bautista Fuente de Agua Viva de Sébaco - Matagalpa	220,000.00	220,000.00	100.00
Fundación para el Desarrollo de la Región Central de la Región del Atlántico Sur (FUNPADRAAS	1,000,000.00	1,000,000.00	100.00
Iglesia El Calvario de Masaya	200,000.00	200,000.00	100.00
Asociación para la Defensa y Promoción de los Derechos Humanos (APRODEVIDA).	1,000,000.00	1,000,000.00	100.00
Parroquia Santa Ana de Nandaime - Granada	350,000.00	350,000.00	100.00
Asociación Cívica Resistencia Nicaraguense.	500,000.00	500,000.00	100.00
Parroquia de Niquinohomo - Masaya	500,000.00	500,000.00	100.00
Asociación para el Desarrollo Sostenible del Medio Ambiente de Matagalpa (ASODEMAT).	250,000.00	250,000.00	100.00
Catedral de Granada	250,000.00	250,000.00	100.00
Fundación Ambientalista de las Regiones Autónomas (FUNDARA)	1,500,000.00	1,500,000.00	100.00
Ermita Nuestra Señora del Pilar, Las Cañas No. 1 Macueliso Nueva Segovia	50,000.00	50,000.00	100.00
Asoc. para el Forta. de la Autonomía y Desar. de la Peq. y Med. Empresa en el Triángulo Minero	1,000,000.00	1,000,000.00	100.00
Parroquia El Almendro	150,000.00	150,000.00	100.00
Fundación para el Desarrollo Integral de Nagarote (FUNDINAC)	1,000,000.00	1,000,000.00	100.00
Parroquia Señor de los Milagros, Ciudad Antigua - Nueva Segovia	100,000.00	100,000.00	100.00
Asociación Salvemos a un Niño, Altagracia-Isla de Ometepe-Rivas.	1,000,000.00	1,000,000.00	100.00
Iglesia de Dipilto, Nueva Segovia	50,000.00	50,000.00	100.00
Asociación de Desarrollo Comunitario con Enfoque de Género Somotillo (ASODECOSO)	1,075,000.00	1,075,000.00	100.00
Asociación Sin Barreras "El Guis"	150,000.00	150,000.00	100.00
Parroquia San Agustín, Ocotal - Nueva Segovia	35,000.00	35,000.00	100.00
Parroquia San Martín de Porres, Managua	100,000.00	100,000.00	100.00
Fundación para el Desarrollo y Progreso Comunitario.	1,000,000.00	1,000,000.00	100.00
Asociación de Iglesias Cristo Centro de Diriamba.	50,000.00	50,000.00	100.00
Parroquia Jesús de la Divina Misericordia, arquidiócesis de Managua, Villa Fontana	500,000.00	500,000.00	100.00
Asociación de Caballistas de Rivas.	250,000.00	250,000.00	100.00
Iglesia San Pedro, Puerto Cabezas RAAN	300,000.00	300,000.00	100.00
Fundación Bartolomé de las Casas.	1,000,000.00	1,000,000.00	100.00
Parroquia de San José de la Montaña - chinandega	25,000.00	25,000.00	100.00
Parroquia de San Agustín - Chinandega	25,000.00	0.00	0.00
Asociación para el Desarrollo de la Juventud (ASOJU)	1,000,000.00	1,000,000.00	100.00
Asociación Rene Shick	150,000.00	150,000.00	100.00
Parroquia de Cinco Pinos-Chinandega	25,000.00	0.00	0.00
Parroquia de Somotillo - Chinandega	25,000.00	25,000.00	100.00
Asociación Civil de Desarrollo de Masatepe (ACIDEMAS)	1,400,000.00	1,400,000.00	100.00
Parroquia de Villanueva - Chinandega	25,000.00	25,000.00	100.00
Asociación Esperanza Contra La Pobreza (ECOPOB)	750,000.00	750,000.00	100.00
Parroquia de Santa Lucía - Boaco	100,000.00	100,000.00	100.00
Asociación Cristiana para Impulsar Integralmente al Ser Humano y Luchar contra la Pobreza (ACI	750,000.00	750,000.00	100.00
Fundación REMAR.	100,000.00	100,000.00	100.00
Parroquia San Pedro Apostol de Diria	180,000.00	180,000.00	100.00
Fundación Soldados de Jesucristo.	500,000.00	500,000.00	100.00

FILTRADO POR :

PARAMETROS ESPECIALES: Mes Inicial=1 / Mes Final=12

PRODUCCION 2006

SUBSISTEMA : SIEP
 APLICACION : ANEXO CIERF
 ENTIDAD : MHCP
 USUARIO : DGP027

PRODUCCION 2006
 MINISTERIO DE HACIENDA Y CREDITO PUBLICO
 DETALLE DE GASTO DE CAPITAL(PROYECTOS Y OTROS)

PAGINA: 16 de 17
 FECHA: 01/03/2007
 HORA: 08:57:39 AM
 REPORTE: PRPSIEP031

DESCRIPCION	ACTUALIZADO	DEVENGADO	GRADO DE EJECUCION
18000 ASIGNACIONES Y SUBVENCIONES			
OTRO GASTO DE CAPITAL			
Comité Pro-Restauración Catedral Juigalpa	100,000.00	100,000.00	100.00
Asociación Momotombo	250,000.00	250,000.00	100.00
Iglesia Santísima Trinidad, Managua	50,000.00	50,000.00	100.00
Asociación Nuevo Amanecer	500,000.00	500,000.00	100.00
Iglesia Ministerio Pentecostes de Nicaragua	50,000.00	50,000.00	100.00
Fundación Cosiguina	250,000.00	250,000.00	100.00
Asociación para el Desarrollo de el Castillo Río San Juan.	500,000.00	500,000.00	100.00
Asociación Visión Misionera Pentecostes de Nicaragua (VIMEPENIC)	1,200,000.00	1,200,000.00	100.00
Asociación para el desa. y Promoción Integral de las Comu. Indígenas de Nic.(ADPICIN)	500,000.00	500,000.00	100.00
Dirección del Sistema Penitenciario de Chinandega	170,000.00	170,000.00	100.00
Hogar de Ancianos San Antonio de Ocotal	35,000.00	35,000.00	100.00
Fundación María Auxiliadora	50,000.00	50,000.00	100.00
Fundación María Dolores Cardenal de Alemán	500,000.00	500,000.00	100.00
Fundación de Desarrollo Integral a la Mujer y Adolescencia Rural (FUNDIMURA)	750,000.00	750,000.00	100.00
Cuerpo de Bomberos de Ocotal.	50,000.00	50,000.00	100.00
Fundación de Proyectos Múltiples (FUNPROMU).	250,000.00	250,000.00	100.00
Hogar del Niño Jesús Fundador, Managua.	200,000.00	200,000.00	100.00
Fundación para el Desarrollo del Deporte, Educación y Cultura Segoviana (FUNDECSE).	200,000.00	200,000.00	100.00
Fundación Pro-Desarrollo Integral, Departamento de Granada.	500,000.00	500,000.00	100.00
Casa Hogar Tierra de Judas, Masatepe-Masaya.	25,000.00	25,000.00	100.00
Confederación de Oriente "Rafaela Padilla".	161,000.00	161,000.00	100.00
Federación de Trabajadores de la salud, Masaya.	60,000.00	60,000.00	100.00
Confederación de Trabajadores de la Salud del Norte.	250,000.00	250,000.00	100.00
Conf. Gral. de Trabajadores de la Educ. de Nic.-Asoc. Nacional de Educadores de Nic.	250,000.00	250,000.00	100.00
Caritas de Nicaragua - Chontales.	200,000.00	200,000.00	100.00
Fund. Fortalec. Inst. Autonómico para el Desa. Comunitario de Nic.	2,000,000.00	2,000,000.00	100.00
Asoc. de Obras Sociales Sor María Romero de Estelí.	100,000.00	100,000.00	100.00
Asoc. Club de Ciegos, Ancianos e invalidos Santa Lucia - Estelí.	100,000.00	100,000.00	100.00
Asoc. para el Desa. Integral de Nicaragua (ADIN)	400,000.00	400,000.00	100.00
Asociación de Veteranos de Guerra Camoapa.	300,000.00	300,000.00	100.00
Fund. 15 de Sept. por la Democracia, la Paz y la Educación.	2,000,000.00	2,000,000.00	100.00
Asociación Pro-Desarrollo Económico de Estelí.	400,000.00	400,000.00	100.00
Asoc. para el Desa. Integral de las Mujeres, Jovenes y Niños campesinos del Munic. de Waslala.	1,500,000.00	1,500,000.00	100.00
Fundación Jóvenes Democráticos de Nicaragua.	1,000,000.00	1,000,000.00	100.00
Asociación para el Desarrollo Juvenil.	1,000,000.00	1,000,000.00	100.00
Fundación Desarrollo Integral de Carazo.	500,000.00	500,000.00	100.00
Club de Leones de Juigalpa.	200,000.00	200,000.00	100.00
Asociación para el Desarrollo Social Santo Tomas - Chontales (ASODES).	150,000.00	150,000.00	100.00
Centro de Formación Educativa - Cultural para personas ciegas (CFEC).	150,000.00	150,000.00	100.00
Orden Franciscana Seglar Ocotal - Nueva Segovia.	50,000.00	50,000.00	100.00
Fundación la Verde Sonrisa.	626,315.00	626,315.00	100.00
Asociación de Mujeres de Posoltega.	100,000.00	100,000.00	100.00
FETSALUD - MANAGUA (Apoyo para const. a trabajadores del Sector Salud del Distr. V).	30,000.00	30,000.00	100.00
FETSALUD-MANAGUA (Apoyo para Constr. de Techos Trabajadores de la Salud Distr-III)	30,000.00	30,000.00	100.00
FETSALUD-MANAGUA (Apoyo Para Constr. Techos a Trabajadores de la Salud Distr-IV)	20,000.00	20,000.00	100.00
FETSALUD-MANAGUA (Apoyo para Const. de Techos a Trabajadores de la Salud del Distr-VI)	30,000.00	30,000.00	100.00
FETSALUD-MANAGUA (Apoyo para Const. de Techos a Trabajadores de la Salud, Tipitapa)	30,000.00	30,000.00	100.00
FETSALUD-MANAGUA (Apoyo para Const. de Techos a Trabajadores de la Salud Ciudad Sandi)	30,000.00	30,000.00	100.00
FETSALUD-MANAGUA (Apoyo para const. de techos a trabajadores del Sector Salud Distrito ii)	20,000.00	20,000.00	100.00
Asociación Niños y Niñas (Proyectos Sociales a las Comunidades de Tránsito)	500,000.00	500,000.00	100.00
20000 PROCURADURÍA GENERAL DE LA REPÚBLICA	6,825,153.00	3,734,863.92	54.72
PROYECTOS	6,038,659.00	3,101,405.28	51.36
APOYO A LA DESCENTRALIZACIÓN DE LA PROCURADURÍA AMBIENTAL	6,038,659.00	3,101,405.28	51.36

FILTRADO POR :

PARAMETROS ESPECIALES: Mes Inicial=1 / Mes Final=12

PRODUCCION 2006

Cuadro No. 11

DESCRIPCION		ACTUALIZADO	DEVENGADO	GRADO DE EJECUCION
20000	PROCURADURÍA GENERAL DE LA REPÚBLICA			
	OTRO GASTO DE CAPITAL	786,494.00	633,458.64	80.54
	Defensa de los Bienes del Estado	786,494.00	633,458.64	80.54
	TOTAL GENERAL -->	8,432,135,017.53	6,782,275,477.94	80.43

SUBSISTEMA : SIEP

PRODUCCION 2006

PAGINA: 1 de 11

APLICACION : ANEXO CIERP

MINISTERIO DE HACIENDA Y CREDITO PUBLICO

FECHA: 01/03/2007

ENTIDAD : MHCP

HORA: 09:09:11 AM

USUARIO : DGP027

DETALLE DE GASTO DE CAPITAL PARA ASIGNACIONES Y SUBVENCIONES (PROYECTOS Y

REPORTE: PRPSIEP032

DESCRIPCION	ACTUALIZADO	DEVENGADO	GRADO DE EJECUCION
18000 ASIGNACIONES Y SUBVENCIONES	3,659,195,337.86	3,215,163,865.66	87.87
002 INSTITUTO NICARAGUENSE DE TURISMO	11,091,432.00	1,985,229.40	17.90
PROYECTOS	11,091,432.00	1,985,229.40	17.90
MEJORAS DE LA CALIDAD DE LOS SERVICIOS DE LA PYMES TURISTICAS ATM/ME-7594-N	6,434,802.00	1,735,229.40	26.97
APOYO AL CONGLOMERADO DE TURISMO RUTA DEL AGUA, DEPARTAMENTO RIO SAN JI	4,656,630.00	250,000.00	5.37
003 INSTITUTO NICARAGUENSE DE FOMENTO MUNICIPAL	245,400,709.00	234,074,479.06	95.38
PROYECTOS	245,400,709.00	234,074,479.06	95.38
APOYO A LAS POBLACIONES URBANAS DE ESTELÍ, MATAGALPA, JINOTEGA, OCOTAL Y S	26,835,000.00	26,835,000.00	100.00
PROGRAMA DE FORTALECIMIENTO Y DESARROLLO MUNICIPAL (BID 1086/SF/NI)	87,058,134.00	80,274,856.75	92.21
FORTALECIMIENTO SNIP/INIFOM	600,000.00	600,000.00	100.00
APOYO AL FORTALECIMIENTO MUNICIPAL EN CHONTALES (JUIGALPA, COMALAPA Y CUA	4,169,000.00	2,642,329.28	63.38
SEGUNDO PROYECTO DE MUNICIPIOS RURALES (BM 3480 - NI)	57,098,855.23	57,065,923.47	99.94
PROGRAMA DE APOYO A LA DESCENTRALIZACIÓN Y DESARROLLO LOCAL (APDEL-INIFC	5,044,478.77	3,124,797.92	61.94
PROGRAMA DE FORTALECIMIENTO DE LA GESTIÓN MUNICIPAL Y DESARROLLO LOCAL (37,465,441.00	37,299,090.66	99.56
FORTALECIMIENTO DE LA RED DE ALCALDES AMIGOS Y DEFENSORES DE LAS NIÑAS Y I	1,642,000.00	1,058,537.17	64.47
PROGRAMA DE DESARROLLO LOCAL Y SEGURIDAD ALIMENTARIA (PRODELSA)	16,000,000.00	16,000,000.00	100.00
PROYECTO DE FOMENTO DE CAPACIDADES PARA EL DESARROLLO LOCAL (PROCADEL	9,487,800.00	9,173,943.81	96.69
004 DESARROLLO Y FUNCIONAMIENTO DE LA CENTRALIZACIÓN DEL SISTI	29,458,734.00	28,398,304.63	96.40
PROYECTOS	29,458,734.00	28,398,304.63	96.40
DESARROLLO Y FUNCIONAMIENTO DE LA CENTRALIZACION DEL SISTEMA TRIBUTARIO	29,458,734.00	28,398,304.63	96.40
005 TRANSFERENCIA A 15 MUNICIPIOS DE MADRIZ, NUEVA SEGOVIA Y MA	10,147,500.00	9,409,758.07	92.73
PROYECTOS	10,147,500.00	9,409,758.07	92.73
FONDO DE INVERSION SOCIAL Y PRODUCTIVO EN 15 MUNICIPIOS DE MADRIZ, NUEVA SE	10,147,500.00	9,409,758.07	92.73
007 SUBVENCIONES A CENTROS RELIGIOSOS, CULTURALES, DEPORTIVOS	93,268,688.00	92,659,805.50	99.35
OTRO GASTO DE CAPITAL	93,268,688.00	92,659,805.50	99.35
Iglesia Parroquial de Santa Teresa - Carazo	1,002,630.00	1,002,630.00	100.00
Alcaldía de Somoto (Construcción Mercado Municipal)	626,315.00	626,315.00	100.00
Asociación de Educación Popular "Carlos Fonseca Amador"	6,000,000.00	6,000,000.00	100.00
Alcaldía El Rosario, Carazo/Electrificación Villa Guadalupe.	201,751.00	201,751.00	100.00
Alcaldía de Santo Tomás del Norte-Chinandega/Const. de Cancha Multiuso.	100,000.00	100,000.00	100.00
Swiss Contat/Agua Potable para el Bo. Sandino y Rubén Darío Distrito V de Managua	0.00	0.00	0.00
Ministerio Misionero Pentecostal Nicaraguense/Construcción Escuela Bo.Camilo Ortega.	70,000.00	0.00	0.00
Alianza Evangélica Nicaraguense.	50,000.00	50,000.00	100.00
Parroquia San Martín de Porres, Nueva Guinea	301,385.00	301,385.00	100.00
Alcaldía de Managua/Const. de Cancha-Parque- Bo. Laureles Norte.	75,000.00	75,000.00	100.00
Swiss Contat/Agua Potable Para el Bo.Grenada, Sector 17 Distrito V de Managua.	0.00	0.00	0.00
Escuela República de Dinamarca (CDC) El Palenque-Tisma/ Escuela Rep.de Dinamarca)	35,000.00	35,000.00	100.00
Alcaldía Municipal de Nandaime(Construcción de Puente Peatonal de la Comu. Santa Fé)	200,000.00	200,000.00	100.00
Comisión Nacional de Energía/Abastecimiento de Energía Comarca La Grecia No.4 Chinandega	500,000.00	500,000.00	100.00
Parroquia Santa Ana, Nindirí - Masaya	90,000.00	90,000.00	100.00
Escuela Especial de Subtiava-León/Gastos de la Escuela.	300,000.00	300,000.00	100.00
Alcaldía Municipal de Posoltega(Rehabilitación de Casa Comunal)	100,000.00	100,000.00	100.00
Alcaldía de San Pedro de Lóvago-Chontales/Nivelación Terreno de futbol.	10,000.00	10,000.00	100.00
Asociación de Capellanes Cristianos Evangélicos- Capítulo en Nicaragua.	50,000.00	50,000.00	100.00
Alcaldía de Santo Domingo/Agua Potable área Rural de Santo Domingo -Chontales.	170,000.00	170,000.00	100.00
Comisión Nacional de Energía/ Abaste. de Energía Elect. en la Comarca El Chonco.	500,000.00	404,010.50	80.80
Parroquia Santiago de Boaco	140,000.00	140,000.00	100.00
Asociación Taurina de Chontales.	792,315.00	792,315.00	100.00
Alcaldía de León (Reparación de Calles de la Ciudad de León)	3,293,260.00	3,293,260.00	100.00
Escuela Elaisa Sandoval, Juigalpa-Chontales/Construcción de Muro.	64,000.00	64,000.00	100.00
Alcaldía de Chinandega/Electrificación de Caracter Social para Viviendas.	156,000.00	156,000.00	100.00
Alcaldía de Niquinohomo/Const. Cancha de Basketboll Comarca las Crucitas.	190,230.00	190,230.00	100.00
Iglesia de Fátima - Masaya	60,000.00	60,000.00	100.00
Alcaldía El Realejo/Electrificación Comarca Ameya.	300,000.00	300,000.00	100.00

FILTRADO POR :

PARAMETROS ESPECIALES: Mes Inicial=1 / Mes Final=12

PRODUCCION 2006

SUBSISTEMA : SIEP

PRODUCCION 2006

PAGINA: 2 de 11

APLICACION : ANEXO CIERF

MINISTERIO DE HACIENDA Y CREDITO PUBLICO

FECHA: 01/03/2007

ENTIDAD : MHCP

HORA: 09:09:11 AM

USUARIO : DGP027

DETALLE DE GASTO DE CAPITAL PARA ASIGNACIONES Y SUBVENCIONES (PROYECTOS Y

REPORTE: PRPSIEP032

DESCRIPCION	ACTUALIZADO	DEVENGADO	GRADO DE EJECUCION
18000 ASIGNACIONES Y SUBVENCIONES			
007 SUBVENCIONES A CENTROS RELIGIOSOS, CULTURALES, DEPORTIVOS			
OTRO GASTO DE CAPITAL			
Alcaldía de Telica-León (Rehabilitación de la Casa Comunal)	50,000.00	50,000.00	100.00
Alcaldía de Masaya/Acondicionamiento del Estadio de Fútbol.	91,183.00	91,183.00	100.00
Centro Escolar Pablo Hurtado, Juigalpa-Chontales/Construcción de Muro.	38,000.00	38,000.00	100.00
Fundación Omar Mercado Para el Desarrollo Económico y Social de Siuna (FOMDES).	426,000.00	426,000.00	100.00
Iglesia San Miguel Arcangel de Masaya	50,000.00	50,000.00	100.00
Jardín Zoológico Thomas Belt Juigalpa-Chontales.	500,000.00	500,000.00	100.00
Alcaldía de Quezalguaque-León (Rehabilitación de la Casa Comunal)	26,000.00	26,000.00	100.00
Escuela de La Mujer, Acoyapa-Chontales/ Compra de Láminas de Zinc.	20,000.00	20,000.00	100.00
Alcaldía de Juigalpa Chontales/Compra de Panel Solar Comarca San Miguelito.	14,000.00	14,000.00	100.00
Federación de Fútbol de Nicaragua/Const. II Etapa- Estadio de Fútbol Managua.	4,000,000.00	4,000,000.00	100.00
Parroquia San Caralampio, Diriamba - Carazo	250,000.00	250,000.00	100.00
Concilio Nacional de Iglesias Evangélicas de Nicaragua (CNIEN).	50,000.00	50,000.00	100.00
Iglesia San Pablo de Managua/Escuela Casita Azul -Antigua Curia Arzobispal	70,000.00	70,000.00	100.00
Estadio Carlos Santí, Ciudad Darío, Matagalpa/Instalación de Sillas Metálicas.	226,000.00	226,000.00	100.00
Alcaldía de El Sauce-León (Reparación del Camino Sauce, Los Loros-El Sauce Esquipulas	250,000.00	250,000.00	100.00
Iglesia la Merced del Barrio Lareynaga - Managua	120,000.00	120,000.00	100.00
Asociación Niños y Niñas (Plan de Normas e Higiene)	500,000.00	500,000.00	100.00
Instituto de Capacitación Managua Rural/Capacitación.	186,315.00	186,315.00	100.00
Federación Nicaraguense Karate-Do/Campeonato Karate Centroamericano.	200,000.00	200,000.00	100.00
Alcaldía de Nagarote(Rep. de Adoquinado Emp. Puerto Sandino-Emp. Miramar)	3,000,000.00	3,000,000.00	100.00
Casa de la Mujer "Mercedes Rosales", AMNLAE-ESTELÍ.	326,315.00	326,315.00	100.00
Alcaldía de Maipaisillo-León/Const. Borda Estadio Mario Acuña	100,000.00	100,000.00	100.00
Alcaldía de Chinandega (Reparación de Calles y Caminos del Municipio)	400,000.00	400,000.00	100.00
C.D.I del Barrio Memorial Sandino/Apoyo a la Construcción del C.D.I.	0.00	0.00	0.00
Movimientos de Cursillos de Cristiandad Secretariado Arquidiosesano de Managua	200,000.00	200,000.00	100.00
Iglesia San José Obrero, Wamblán, Wiwili - Jinotega	50,000.00	50,000.00	100.00
Consejo Nacional de Pastores Evangélicos de Nicaragua.	250,000.00	250,000.00	100.00
Alcaldía de Jalapa-Nueva Segovia/Const. de Estadio de Jalapa.	500,000.00	500,000.00	100.00
Alcaldía de Masaya (Rehabilita. a la Casa Comunal de Villa Bosco Monge)	20,000.00	20,000.00	100.00
Escuela de Educación Especial Niño Dios de Praga/ Transporte de Niños.	50,000.00	50,000.00	100.00
Pre-Escolar Los Chiquitines/Construcción de Aula.	50,000.00	50,000.00	100.00
Asociación Club de Jóvenes Ambientalistas, Managua.	200,000.00	200,000.00	100.00
Parroquia Nuestra Señora de Candelaria, Ayapal - Jinotega	75,000.00	75,000.00	100.00
Alcaldía de Ocotal Nueva Segovia/Const. del Estadio de Ocotal.	126,315.00	126,315.00	100.00
Alcaldía de Tisma-Masaya (Instrumentos Musicales para el Instituto Santos Díaz)	20,000.00	20,000.00	100.00
Alcaldía de Granada/Apoyo para Material Deportivo.	130,000.00	130,000.00	100.00
Parroquia San José de Bocay, Municipio de Bocay - Jinotega	50,000.00	50,000.00	100.00
Alcaldía Laguna de Perla (Infraestructura Afectada por el Huracán Beta)	2,000,000.00	2,000,000.00	100.00
Cooperativa de Servicios Múltiples de Pequeños Mineros de Piedra Pomes en Masaya.	60,000.00	60,000.00	100.00
Escuela Técnica del Instituto Nacional Autónomo de Camoapa/ Laboratorio de Computación.	200,000.00	200,000.00	100.00
Asociación Cultural de Artistas de Masaya (ASCAMA)	80,000.00	80,000.00	100.00
Parroquia Sagrado Corazón de Jesús Ticuantepe - Managua	215,000.00	215,000.00	100.00
Alcaldía de Granada/Const. de Cancha Multiuso en Paso Panaloya-Granada.18273	216,315.00	216,315.00	100.00
Instituto Nicaraguense de Estudios Humanístico/ Capacitación Técnica y Profesional.	560,000.00	560,000.00	100.00
Alcaldía Desembocadura de la Cruz de Río Grande(Infraestructura dañada por Beta-Karawala)	3,000,000.00	3,000,000.00	100.00
Fundación Mujeres por Masaya.	70,000.00	70,000.00	100.00
Parroquia San Juan de Limay Diócesis de Estelí	40,000.00	40,000.00	100.00
Alcaldía de Bonanza RAAN/Materiales Deportivos.	50,000.00	50,000.00	100.00
Alcaldía La Libertad-Chontales(Lotificación y Techo para el Barrio Nueva Esperanza)	86,000.00	86,000.00	100.00
Asociación Faro de Esperanza-Matagalpa.	45,000.00	45,000.00	100.00
Federación de Beisbol "Mayor A"/ Materiales Deportivos.	100,000.00	100,000.00	100.00
Iglesia Episcopal San Juan Bautista de Villa Chaguitillo Matagalpa	100,000.00	100,000.00	100.00

FILTRADO POR :

PARAMETROS ESPECIALES: Mes Inicial=1 / Mes Final=12

PRODUCCION 2006

SUBSISTEMA : SIEP

PRODUCCION 2006

PAGINA: 3 de 11

APLICACION : ANEXO CIERF

MINISTERIO DE HACIENDA Y CREDITO PUBLICO

FECHA: 01/03/2007

ENTIDAD : MHCP

HORA: 09:09:11 AM

USUARIO : DGP027

DETALLE DE GASTO DE CAPITAL PARA ASIGNACIONES Y SUBVENCIONES (PROYECTOS Y

REPORTE: PRPSIEP032

DESCRIPCION	ACTUALIZADO	DEVENGADO	GRADO DE EJECUCION
18000 ASIGNACIONES Y SUBVENCIONES			
007 SUBVENCIONES A CENTROS RELIGIOSOS, CULTURALES, DEPORTIVOS			
OTRO GASTO DE CAPITAL			
Alcaldía de Cuapa-Chontales(Reparación de Caminos de Cuapa-El Cedral)	100,000.00	100,000.00	100.00
Asociación de Promotores de la Cultura	626,315.00	626,315.00	100.00
Alcaldía de Estelí/Estadio Chalet Bo. El Calvario Estelí	90,000.00	90,000.00	100.00
Iglesia Católica La Inmaculada Concepción de Sébaco Matagalpa	100,000.00	100,000.00	100.00
Alcaldía de Comalapa-Chontales(Reparación de Caminos Mata Piedra Pintada)	100,000.00	100,000.00	100.00
Estadio de Matagalpa/Reparación de Techo.	223,000.00	223,000.00	100.00
Asociación de Promotores de la Cultura, Estelí.	60,000.00	60,000.00	100.00
Iglesia San Francisco de Asís, Bo. El Rosario - Estelí	40,000.00	40,000.00	100.00
Acaldía de la Villa-Chontales(Reemplazo de Basketop de Muhan y La Gateada)	100,000.00	100,000.00	100.00
Parroquia Santísima Trinidad, Pueblo Nuevo - Estelí	40,000.00	40,000.00	100.00
Fundación Esperanza y Vida Nueva RAAN, Puerto Cabezas.	120,000.00	120,000.00	100.00
Alcaldía El Coral-Chontales(Campo de Beisbol Comarca El Conejo)	125,000.00	125,000.00	100.00
Masatepe Foot-Ball Club/ Compra de Terreno para Const. de Estadio de Masatepe.	500,000.00	500,000.00	100.00
Asilo de Ancianos de Granada.	80,000.00	80,000.00	100.00
Alcaldía de Villa Sandino/Reparación del Estadio.	50,000.00	50,000.00	100.00
Iglesia de Dios Pentecostal, M.I. Bo. Sandino, Estelí	30,000.00	30,000.00	100.00
Alcaldía La Libertad -Chontales(Reparación de Camino Italia -San Marcos)	135,000.00	135,000.00	100.00
Clínica de Rehabilitación de Adolescente de Estelí.	60,000.00	60,000.00	100.00
Frailles Menores Franciscanos Ermita Santa Lucía, Ciudad Dario - Matagalpa	325,000.00	325,000.00	100.00
Alcaldía de San Juan del Sur (Aguas Negras y Reparación de Calles Bo. Gaspar García)	626,315.00	626,315.00	100.00
Iglesia San Sebastián de Acoyapa - Chontales	150,000.00	150,000.00	100.00
Fundación por la Vida de la Niñez y la Mujer.	850,564.00	850,564.00	100.00
Alcaldía de Diriamba-Carazo(Adoquinado Inatec-La Palmera)	500,000.00	500,000.00	100.00
Iglesia de Dios de la Profesía, Tipitapa - Managua	80,000.00	80,000.00	100.00
Sociedad Internacional de Realización Divina (SIRD).	313,157.00	313,157.00	100.00
Alcaldía El Tuma, La Dalia-Matagalpa (Construcción de la Casa de Cultura)	100,000.00	100,000.00	100.00
Asociación de Trabajadores del Campo (ATC).	313,158.00	313,158.00	100.00
Alcaldía de Matiguás-Matagalpa (7Km de Camino La Patriota-Guabo)	400,000.00	400,000.00	100.00
Parroquia San Francisco Javier Arquidiócesis de Managua en Ciudad Sandino	200,000.00	200,000.00	100.00
Asociación Rutilio El Grande, Jinotega/Rep. Centro Juvenil La Loba.	300,000.00	300,000.00	100.00
Escuela Parroquial Sagrada Familia No. 2 del Barrio San José Oriental de Managua	226,315.00	226,315.00	100.00
Alcaldía San Rafael del Norte -Jinotega (Carretera San Rafael del N. El Castillo Sabana Grande 5	400,000.00	400,000.00	100.00
Asociación Rutilio El Grande, Jinotega/Mejoramiento de Viviendas.	100,000.00	100,000.00	100.00
Alcaldía de Managua(Enmallado del Parque La Colombia-Distrito V)	50,000.00	50,000.00	100.00
Parroquia María Auxiliadora - Comarca los Altos, Municipio de Nindirí - Masaya	100,000.00	100,000.00	100.00
Organización Ecológica CENCASE.	526,315.00	526,315.00	100.00
Iglesia Menonita Roca Eterna, Cuisala, Comalapa	8,000.00	8,000.00	100.00
Alcaldía de Managua (Rampa Para Botar Basura Mcd. Roberto Huembes Dist. V)	50,000.00	50,000.00	100.00
Fundación TININISKA, de Estelí.	626,315.00	626,315.00	100.00
Iglesia Santo Domingo, Chontales	36,000.00	36,000.00	100.00
Alcaldía de Managua (Techos de Zinc de Familias Escasos Recursos Distrito V)	50,000.00	50,000.00	100.00
Iglesia Adventista del 7ma. Día, Jinotepe- Carazo	50,000.00	50,000.00	100.00
Asociación para el Desarrollo Humanitario (ADUMAD)/Compra de Materiales.	226,000.00	226,000.00	100.00
Alcaldía de Managua (Techos de Zinc de Familias Escasos Recursos Distrito II)	36,000.00	36,000.00	100.00
Iglesia del Nazareno Jinotepe - Carazo	50,000.00	50,000.00	100.00
Alcaldía de Managua(Techos de Zinc de Familias de Escasos Recursos Distrito III)	50,000.00	50,000.00	100.00
Asociación para el Desarrollo Humanitario (ADUMAD)/Apoyo Institucional a Mujeres.	50,000.00	50,000.00	100.00
Igleisla Catolica de Nandasmo - Masaya	10,000.00	0.00	0.00
Alcaldía de Managua (Constr. Casa Comunal Bello Horizonte Distrito IV)	100,000.00	100,000.00	100.00
Asociación para el Desarrollo Humanitario (ADUMAD)/Apoyo a Iglesias-Chinandega.	26,000.00	26,000.00	100.00
Iglesia el Tanque, Masatepe - Masaya	10,000.00	10,000.00	100.00
Alcaldía de Managua (Const. Casa Comunal Bo. Santa Rosa Distrito IV)	50,000.00	50,000.00	100.00

FILTRADO POR :

PARAMETROS ESPECIALES: Mes Inicial=1 / Mes Final=12

PRODUCCION 2006

SUBSISTEMA : SIEP

PRODUCCION 2006

PAGINA: 4 de 11

APLICACION : ANEXO CIERF

MINISTERIO DE HACIENDA Y CREDITO PUBLICO

FECHA: 01/03/2007

ENTIDAD : MHCP

HORA: 09:09:11 AM

USUARIO : DGP027

DETALLE DE GASTO DE CAPITAL PARA ASIGNACIONES Y SUBVENCIONES (PROYECTOS Y

REPORTE: PRPSIEP032

DESCRIPCION	ACTUALIZADO	DEVENGADO	GRADO DE EJECUCION
18000 ASIGNACIONES Y SUBVENCIONES			
007 SUBVENCIONES A CENTROS RELIGIOSOS, CULTURALES, DEPORTIVOS			
OTRO GASTO DE CAPITAL			
Asociación para el Desarrollo Humanitario (ADUMAD)/Apoyo Materiales Deportivos.	50,000.00	50,000.00	100.00
Iglesia Santiago Apostol, La Concepción - Masaya	36,000.00	36,000.00	100.00
Alcaldía de Managua (Preescolar Pequeña Sonrisa Bo.San José Oriental Dist. IV)	20,000.00	20,000.00	100.00
Asociación para el Desarrollo Humanitario (ADUMAD)/Compra de Terreno Campo de Futbol.	400,000.00	400,000.00	100.00
Iglesia Señor de Esquipulas, Siuna - RAAN	50,000.00	50,000.00	100.00
Alcaldía de Managua (Preescolar La Arañita Bo. Larreynaga. Distrito IV)	20,000.00	20,000.00	100.00
Asociación para el Desarrollo Humanitario (ADUMAD)/Plan Techo Dpto. Chinandega.	300,000.00	300,000.00	100.00
Iglesia Merced, Mateare - Managua	10,000.00	0.00	0.00
Asociación de Jubilados del Sector Salud (AJUSS).	250,000.00	250,000.00	100.00
Alcaldía de Managua (Mejora. Parque Bo. 2da Etapa María Auxiliadora Distrito IV)	20,000.00	20,000.00	100.00
Comité Voluntario Deportivo, Monimbó- Masaya.	20,075.00	20,075.00	100.00
Iglesia de los Desamparados, San Rafael del Sur	15,000.00	0.00	0.00
Alcaldía de Managua (Casa Comunal del Barrio Larreynaga Distrito IV)	10,000.00	10,000.00	100.00
Club de Leones de Masaya.	168,000.00	168,000.00	100.00
Iglesia San Francisco de Paua, San Francisco Libre - Managua	10,000.00	0.00	0.00
Alcaldía de Managua (Casa Comunal Bo. Primero de Mayo Distrito IV)	8,000.00	8,000.00	100.00
Alcaldía de Managua (Casa Comunal Bo. San Luis Distrito IV)	8,000.00	8,000.00	100.00
Iglesia Nuestra Señora de las Victorias, El Crucero - Managua	10,000.00	0.00	0.00
Asociación de Promotores de la Cultura de Managua (APC-Managua)/Clínica de la Mujer.	145,000.00	145,000.00	100.00
Iglesia San José, Tipitapa - Managua	10,000.00	0.00	0.00
Alcaldía de Managua(Rep.6 cuerdas de Calle Bo.Villa Reconci. Mnz Y-1 Dist-VI)	100,000.00	100,000.00	100.00
Asociación de Promotores de la Cultura (APC-Managua)/Casa Comunal Dist-II. Managua.	75,000.00	75,000.00	100.00
Iglesia San Martín de Porres, Ciudad Sandino - Managua	10,000.00	0.00	0.00
Alcaldía de Managua (Techos de Zinc Familas de Escasos Recursos Distrito VI)	50,000.00	50,000.00	100.00
Asociación de Promotores de la Cultura((APC-Managua)/Casa Comunal Distrito v.	100,000.00	100,000.00	100.00
Iglesia El Calvario, Mercado Oriental - Managua	10,000.00	0.00	0.00
Asociación de Promotores de la Cultura de Managua(APC-Managua)/Casa Comunal Distrito VI.	75,000.00	75,000.00	100.00
Alcaldía de Santa Lucía -Boaco (Mate. de Const. Para Viviendas de Familas de Escasos Recurs	100,000.00	100,000.00	100.00
Iglesia Magdalena - Masaya	60,000.00	60,000.00	100.00
Alcaldía de Teustepe-Boaco (Techos Para Familia en Extrema Pobreza)	200,000.00	200,000.00	100.00
Asociación de Promotores de la Cultura de Managua(APC-Managua)/Centro de Capacitación Dis	75,000.00	75,000.00	100.00
Iglesia San Juan Bautista - Masatepe	20,000.00	20,000.00	100.00
Alcaldía San Lorenzo-Boaco (Mejoras de Techos en Comun. Rurales del Munic)	200,000.00	200,000.00	100.00
Asociación de Promotores de la Cultura(APC-Managua)/Const. de Aulas de Clases Dist-III.	75,000.00	75,000.00	100.00
Catedral de Matagalpa	100,000.00	100,000.00	100.00
Asociación Nicaraguense de Artista de la Danza.	0.00	0.00	0.00
Alcaldía de Camoapa-Boaco (Compra de Terrenos P/ Cancha Munic. y Terminal de Buses)	50,000.00	50,000.00	100.00
Parroquia Sangre de Cristo. Jinotega	50,000.00	50,000.00	100.00
Alcaldía de Quezalguaque-León (Para Útiles deportivos)	60,000.00	60,000.00	100.00
Fundación para el Desarrollo de la Población en su Comunidad(FUNDAP-COM).	500,315.00	500,315.00	100.00
Asociación Renacer, Managua	589,992.00	589,992.00	100.00
Iglesia San José, Terrabona - Matagalpa	75,000.00	75,000.00	100.00
Alcaldía de Nagarote (Adoquinado entrada a la Comunidad El Tránsito)	500,000.00	500,000.00	100.00
Iglesia San Felipe de León	100,000.00	100,000.00	100.00
Asociación de Hermanos Unidos en Cristo-Managua.	60,000.00	60,000.00	100.00
Alcaldía de Masaya (Reconstrucción de Puente Vehicular, Comarca Las Flores)	19,827.00	19,827.00	100.00
Iglesia Laborío León	152,000.00	152,000.00	100.00
Programa Artístico de Educación Integral.	307,893.00	0.00	0.00
Alcaldía de Chinandega (Apoyo a Iglesia del Departamento)	20,000.00	20,000.00	100.00
Iglesia Inmaculada Concepción de María, La Concepción Masaya	203,744.00	203,744.00	100.00
Asociación Cristiana para la Restauración de la Iglesia(ACRI).	800,000.00	800,000.00	100.00
Centro de Educación para la Paz y la Justicia (CEDUPAZ).	800,000.00	800,000.00	100.00

FILTRADO POR :

PARAMETROS ESPECIALES: Mes Inicial=1 / Mes Final=12

PRODUCCION 2006

SUBSISTEMA : SIEP

PRODUCCION 2006

PAGINA: 5 de 11

APLICACION : ANEXO CIERP

MINISTERIO DE HACIENDA Y CREDITO PUBLICO

FECHA: 01/03/2007

ENTIDAD : MHCP

HORA: 09:09:11 AM

USUARIO : DGP027

DETALLE DE GASTO DE CAPITAL PARA ASIGNACIONES Y SUBVENCIONES (PROYECTOS Y

REPORTE: PRPSIEP032

DESCRIPCION	ACTUALIZADO	DEVENGADO	GRADO DE EJECUCION
18000 ASIGNACIONES Y SUBVENCIONES			
007 SUBVENCIONES A CENTROS RELIGIOSOS, CULTURALES, DEPORTIVOS			
OTRO GASTO DE CAPITAL			
Iglesia Madre del Divino Amor del Reparto Villa Flor - Managua	53,744.00	53,744.00	100.00
Parroquia San Dionisio Matagalpa	50,000.00	50,000.00	100.00
Asociacion para el desarrollo Urbano y Rural -Carazo.	1,000,000.00	1,000,000.00	100.00
Parroquia Esquipulas - Matagalpa	50,000.00	50,000.00	100.00
Museo Arqueológico "Gregorio Aguilar Barea"	30,000.00	30,000.00	100.00
Parroquia Matiguás Matagalpa	50,000.00	50,000.00	100.00
Fundación Amigos del Zoológico Nicaraguense(FAZONIC).	750,000.00	750,000.00	100.00
Catedral Metropolitana de León	1,000,000.00	1,000,000.00	100.00
Asociación de Artistas de Nicaragua "Rafael Gaston Pérez"	200,000.00	200,000.00	100.00
Parroquia Nuestra Señora del Perpetuo Socorro, Boaco	50,000.00	50,000.00	100.00
Asociación para el Desarrollo Comunitario S-XXI , ASDECOM S-XXI	1,000,000.00	1,000,000.00	100.00
Parroquia San Judas Tadeo, Managua	200,000.00	200,000.00	100.00
Fundación para el Desarrollo de Mujeres Boaqueñas(FUNDEMUBO).	400,000.00	400,000.00	100.00
Iglesia Bautista Fuente de Agua Viva de Sébaco - Matagalpa	220,000.00	220,000.00	100.00
Fundación para el Desarrollo de la Región Central de la Región del Atlantico Sur (FUNPADRAAS	1,000,000.00	1,000,000.00	100.00
Iglesia El Calvario de Masaya	200,000.00	200,000.00	100.00
Asociación para la Defensa y Promoción de los Derechos Humanos (APRODEVIDA).	1,000,000.00	1,000,000.00	100.00
Parroquia Santa Ana de Nandaime - Granada	350,000.00	350,000.00	100.00
Asociación Cívica Resistencia Nicaraguense.	500,000.00	500,000.00	100.00
Parroquia de Niquinohomo - Masaya	500,000.00	500,000.00	100.00
Asociación para el Desarrollo Sostenible del Medio Ambiente de Matagalpa (ASODEMAT).	250,000.00	250,000.00	100.00
Catedral de Granada	250,000.00	250,000.00	100.00
Fundación Ambientalista de las Regiones Autónomas (FUNDARA)	1,500,000.00	1,500,000.00	100.00
Ermita Nuestra Señora del Pilar, Las Cañas No. 1 Macueliso Nueva Segovia	50,000.00	50,000.00	100.00
Asoc. para el Forta. de la Autonomía y Desar. de la Peq. y Med. Empresa en el Triángulo Minero	1,000,000.00	1,000,000.00	100.00
Parroquia El Almendro	150,000.00	150,000.00	100.00
Fundación para el Desarrollo Integral de Nagarote (FUNDINAC)	1,000,000.00	1,000,000.00	100.00
Parroquia Señor de los Milagros, Ciudad Antigua - Nueva Segovia	100,000.00	100,000.00	100.00
Asociación Salvemos a un Niño, Altagracia-Isla de Ometepe-Rivas.	1,000,000.00	1,000,000.00	100.00
Iglesia de Dipilto, Nueva Segovia	50,000.00	50,000.00	100.00
Asociación de Desarrollo Comunitario con Enfoque de Género Somotillo (ASODECOSO)	1,075,000.00	1,075,000.00	100.00
Asociación Sin Barreras "El Guis"	150,000.00	150,000.00	100.00
Parroquia San Agustín, Ocotal - Nueva Segovia	35,000.00	35,000.00	100.00
Parroquia San Martín de Porres, Managua	100,000.00	100,000.00	100.00
Fundación para el Desarrollo y Progreso Comunitario.	1,000,000.00	1,000,000.00	100.00
Asociación de Iglesias Cristo Centro de Diriamba.	50,000.00	50,000.00	100.00
Parroquia Jesús de la Divina Misericordia, arquidiócesis de Managua, Villa Fontana	500,000.00	500,000.00	100.00
Asociación de Caballistas de Rivas.	250,000.00	250,000.00	100.00
Iglesia San Pedro, Puerto Cabezas RAAN	300,000.00	300,000.00	100.00
Fundación Bartolomé de las Casas.	1,000,000.00	1,000,000.00	100.00
Parroquia de San José de la Montaña - chinandega	25,000.00	25,000.00	100.00
Parroquia de San Agustín - Chinandega	25,000.00	0.00	0.00
Asociación para el Desarrollo de la Juventud (ASOJU)	1,000,000.00	1,000,000.00	100.00
Asociación Rene Shick	150,000.00	150,000.00	100.00
Parroquia de Cinco Pinos-Chinandega	25,000.00	0.00	0.00
Parroquia de Somotillo - Chinandega	25,000.00	25,000.00	100.00
Asociación Civil de Desarrollo de Masatepe (ACIDEMAS)	1,400,000.00	1,400,000.00	100.00
Parroquia de Villanueva - Chinandega	25,000.00	25,000.00	100.00
Asociación Esperanza Contra La Pobreza (ECOPOB)	750,000.00	750,000.00	100.00
Parroquia de Santa Lucía - Boaco	100,000.00	100,000.00	100.00
Asociación Cristiana para Impulsar Integralmente al Ser Humano y Luchar contra la Pobreza (ACI	750,000.00	750,000.00	100.00
Fundación REMAR.	100,000.00	100,000.00	100.00

FILTRADO POR :

PARAMETROS ESPECIALES: Mes Inicial=1 / Mes Final=12

PRODUCCION 2006

SUBSISTEMA : SIEP

PRODUCCION 2006

PAGINA: 6 de 11

APLICACION : ANEXO CIERF

MINISTERIO DE HACIENDA Y CREDITO PUBLICO

FECHA: 01/03/2007

ENTIDAD : MHCP

HORA: 09:09:11 AM

USUARIO : DGP027

DETALLE DE GASTO DE CAPITAL PARA ASIGNACIONES Y SUBVENCIONES (PROYECTOS Y

REPORTE: PRPSIEP032

DESCRIPCION	ACTUALIZADO	DEVENGADO	GRADO DE EJECUCION
18000 ASIGNACIONES Y SUBVENCIONES			
007 SUBVENCIONES A CENTROS RELIGIOSOS, CULTURALES, DEPORTIVOS			
OTRO GASTO DE CAPITAL			
Parroquia San Pedro Apostol de Diria	180,000.00	180,000.00	100.00
Fundación Soldados de Jesucristo.	500,000.00	500,000.00	100.00
Comité Pro-Restauración Catedral Juigalpa	100,000.00	100,000.00	100.00
Asociación Momotombo	250,000.00	250,000.00	100.00
Iglesia Santísima Trinidad, Managua	50,000.00	50,000.00	100.00
Asociación Nuevo Amanecer	500,000.00	500,000.00	100.00
Iglesia Ministerio Pentecostes de Nicaragua	50,000.00	50,000.00	100.00
Fundación Cosiguina	250,000.00	250,000.00	100.00
Asociación para el Desarrollo de el Castillo Río San Juan.	500,000.00	500,000.00	100.00
Asociación Visión Misionera Pentecostes de Nicaragua (VIMEPENIC)	1,200,000.00	1,200,000.00	100.00
Asociación para el desa. y Promoción Integral de las Comu. Indígenas de Nic.(ADPICIN)	500,000.00	500,000.00	100.00
Dirección del Sistema Penitenciario de Chinandega	170,000.00	170,000.00	100.00
Hogar de Ancianos San Antonio de Ocotal	35,000.00	35,000.00	100.00
Fundación María Auxiliadora	50,000.00	50,000.00	100.00
Fundación María Dolores Cardenal de Alemán	500,000.00	500,000.00	100.00
Fundación de Desarrollo Integral a la Mujer y Adolescencia Rural (FUNDIMURA)	750,000.00	750,000.00	100.00
Cuerpo de Bomberos de Ocotal.	50,000.00	50,000.00	100.00
Fundación de Proyectos Múltiples (FUNPROMU).	250,000.00	250,000.00	100.00
Hogar del Niño Jesús Fundador, Managua.	200,000.00	200,000.00	100.00
Fundación para el Desarrollo del Deporte, Educación y Cultura Segoviana (FUNDECSE).	200,000.00	200,000.00	100.00
Fundación Pro-Desarrollo Integral, Departamento de Granada.	500,000.00	500,000.00	100.00
Casa Hogar Tierra de Judas, Masatepe-Masaya.	25,000.00	25,000.00	100.00
Confederación de Oriente "Rafaela Padilla".	161,000.00	161,000.00	100.00
Federación de Trabajadores de la salud, Masaya.	60,000.00	60,000.00	100.00
Confederación de Trabajadores de la Salud del Norte.	250,000.00	250,000.00	100.00
Conf. Gral. de Trabajadores de la Educ. de Nic.-Asoc. Nacional de Educadores de Nic.	250,000.00	250,000.00	100.00
Caritas de Nicaragua - Chontales.	200,000.00	200,000.00	100.00
Fund. Fortalec. Inst. Autónomo para el Desa. Comunitario de Nic.	2,000,000.00	2,000,000.00	100.00
Asoc. de Obras Sociales Sor María Romero de Estelí.	100,000.00	100,000.00	100.00
Asoc. Club de Ciegos, Ancianos e invalidos Santa Lucia - Estelí.	100,000.00	100,000.00	100.00
Asoc. para el Desa. Integral de Nicaragua (ADIN)	400,000.00	400,000.00	100.00
Asociación de Veteranos de Guerra Camoapa.	300,000.00	300,000.00	100.00
Fund. 15 de Sept. por la Democracia, la Paz y la Educación.	2,000,000.00	2,000,000.00	100.00
Asociación Pro-Desarrollo Económico de Estelí.	400,000.00	400,000.00	100.00
Asoc. para el Desa. Integral de las Mujeres, Jovenes y Niños campesinos del Munic. de Waslala.	1,500,000.00	1,500,000.00	100.00
Fundación Jóvenes Democráticos de Nicaragua.	1,000,000.00	1,000,000.00	100.00
Asociación para el Desarrollo Juvenil.	1,000,000.00	1,000,000.00	100.00
Fundación Desarrollo Integral de Carazo.	500,000.00	500,000.00	100.00
Club de Leones de Juigalpa.	200,000.00	200,000.00	100.00
Asociación para el Desarrollo Social Santo Tomas - Chontales (ASODES).	150,000.00	150,000.00	100.00
Centro de Formación Educativa - Cultural para personas ciegas (CFEC).	150,000.00	150,000.00	100.00
Orden Franciscana Seglar Ocotal - Nueva Segovia.	50,000.00	50,000.00	100.00
Fundación la Verde Sonrisa.	626,315.00	626,315.00	100.00
Asociación de Mujeres de Posoltega.	100,000.00	100,000.00	100.00
FETSALUD - MANAGUA (Apoyo para const. a trabajadores del Sector Salud del Distr. V).	30,000.00	30,000.00	100.00
FETSALUD-MANAGUA (Apoyo para Constr. de Techos Trabajadores de la Salud Distr-III)	30,000.00	30,000.00	100.00
FETSALUD-MANAGUA (Apoyo Para Constr. Techos a Trabajadores de la Salud Distr-IV)	20,000.00	20,000.00	100.00
FETSALUD-MANAGUA (Apoyo para Const. de Techos a Trabajadores de la Salud del Distr-VI)	30,000.00	30,000.00	100.00
FETSALUD-MANAGUA (Apoyo para Const. de Techos a Trabajadores de la Salud, Tipitapa)	30,000.00	30,000.00	100.00
FETSALUD-MANAGUA (Apoyo para Const. de Techos a Trabajadores de la Salud Ciudad Sandi	30,000.00	30,000.00	100.00
FETSALUD-MANAGUA (Apoyo para const. de techos a trabajadores del Sector Salud Distrito ii)	20,000.00	20,000.00	100.00
Asociación Niños y Niñas (Proyectos Sociales a las Comunidades de Tránsito)	500,000.00	500,000.00	100.00

FILTRADO POR :

PARAMETROS ESPECIALES: Mes Inicial=1 / Mes Final=12

PRODUCCION 2006

SUBSISTEMA : SIEP	PRODUCCION 2006	PAGINA: 7 de 11
APLICACION : ANEXO CIERF	MINISTERIO DE HACIENDA Y CREDITO PUBLICO	FECHA: 01/03/2007
ENTIDAD : MHCP		HORA: 09:09:11 AM
USUARIO : DGP027	DETALLE DE GASTO DE CAPITAL PARA ASIGNACIONES Y SUBVENCIONES (PROYECTOS Y	REPORTE: PRPSIEP032

DESCRIPCION	ACTUALIZADO	DEVENGADO	GRADO DE EJECUCION
18000 ASIGNACIONES Y SUBVENCIONES			
011 INSTITUTO NACIONAL DE ESTADÍSTICAS Y CENSOS	30,913,000.00	26,577,668.06	85.98
PROYECTOS	30,913,000.00	26,577,668.06	85.98
ENCUESTAS DE MEDICIÓN DE NIVELES DE VIDA	12,586,000.00	9,262,085.43	73.59
VIII CENSO DE POBLACIÓN Y IV DE VIVIENDA. (BID No.1535/SF-NI)	18,327,000.00	17,315,582.63	94.48
012 INSTITUTO NICARAGUENSE DE ESTUDIOS TERRITORIALES	21,006,041.00	18,424,742.80	87.71
PROYECTOS	21,006,041.00	18,424,742.80	87.71
DENSIFICACIÓN GEODESICA DE LA FRONTERA SUR	680,000.00	680,000.00	100.00
MONITOREO Y MODELAJE DEL LAGO DE MANAGUA (BID No. 978/SF-NI)	1,424,000.00	499,822.66	35.10
DELIMITACIÓN DE LAS FRONTERAS MARITIMAS Y TERRESTRES DE NICARAGUA	1,460,000.00	1,460,000.00	100.00
MITIGACION Y PREVENCIÓN DE GEORRIESGOS EN NICARAGUA Y CENTROAMÉRICA	2,000,000.00	2,000,000.00	100.00
ORDENAMIENTO TERRITORIAL DEL DEPARTAMENTO DE RÍO SAN JUAN	1,000,000.00	1,000,000.00	100.00
ESTABLECIMIENTO DE MAPAS BÁSICOS Y DE AMENAZA PARA SIG EN NICARAGUA	5,459,036.56	5,412,691.78	99.15
SOSTENIBILIDAD DE LAS REDES DE VIGILANCIA DE FENOMENOS NATURALES	1,800,000.00	1,753,070.00	97.39
BALANCE ISOTOPICO E HIDROGEOLOGICO DEL LAGO DE NICARAGUA	460,000.00	441,892.36	96.06
ESTUDIO DE POTENCIALES, CALIDAD Y VULNERABILIDAD DE ACUIFEROS AL NORTE DE	899,000.00	375,906.62	41.81
MITIGACION DE DESLIZAMIENTOS DE TIERRA EN NICARAGUA	1,250,000.00	250,000.00	20.00
ACTUALIZACION DEL SISTEMA DE INFORMACION DEL CATASTRO EN EL MUNICIPIO DE M	300,000.00	300,000.00	100.00
CONSTRUCCION DE MOJONES EN LA FRONTERA NORTE	681,963.44	681,963.44	100.00
MAPAS GEOLOGICOS, ESTUDIO DE LA AMENAZA GEOLOGICA Y RECONOC. DE YACIMIEN	1,700,000.00	1,677,354.94	98.67
ESTUDIO DE LA REORGANIZACION POLITICA ADMINISTRATIVA EN EL MUNICIPIO DE PAIV	1,892,041.00	1,892,041.00	100.00
013 INSTITUTO DE DESARROLLO RURAL	578,247,765.00	497,814,293.31	86.09
PROYECTOS	578,247,765.00	497,814,293.31	86.09
DESARROLLO DE LA COSTA DEL PACÍFICO NORTE DE NICARAGUA	72,785,705.00	72,696,492.45	99.88
PROGRAMA DE REHABILITACIÓN ARROCERA Y DESARROLLO CAMPESINO	5,949,060.00	4,582,960.22	77.04
FOMENTO A LA PRODUCCIÓN DE GRANOS BÁSICOS KR-II	84,018,000.00	57,401,988.97	68.32
FORTALECIMIENTO SNIP-IDR	600,000.00	600,000.00	100.00
PROGRAMA DE LOS POLOS DE DESARROLLO (POLDES)	3,000,000.00	2,999,999.52	100.00
DESARROLLO RURAL INTEGRAL EN LAS COMUNIDADES MARGINALES DE LEÓN Y CHIN	2,981,000.00	2,981,000.00	100.00
MANEJO SOSTENIBLE DE RECURSOS NATURALES DEL SUR OESTE DE NICARAGUA (SUF	5,182,000.00	3,903,410.00	75.33
DESARROLLO LOCAL EN EL DEPARTAMENTO DE RIVAS	29,400,000.00	19,021,893.18	64.70
PROGRAMA DE REACTIVACIÓN PRODUCTIVA RURAL (PRPR/BID-1110-SF-NI)	295,681,270.00	277,243,775.01	93.76
PROGRAMA DE DESARROLLO ECONÓMICO DE LA ZONA SECA DE NICARAGUA (PRODES	28,790,730.00	27,713,623.38	96.26
PROGRAMA DE FORTALECIMIENTO AL DESARROLLO RURAL Y REDUCCIÓN DE POBREZA	25,000,000.00	21,428,423.87	85.71
REHABILITACIÓN CAMINOS RURALES (IDR)	5,500,000.00	5,499,999.22	100.00
PROGRAMA DE APOYO A LA IMPLEMENTACION DEL PND (IDR)	0.00	0.00	0.00
PROGRAMA DE DESARROLLO DE LA INDUSTRIA LECHERA EN CHONTALES, ZELAYA CEN	0.00	0.00	0.00
PROGRAMA SECTORIAL DE DESARROLLO RURAL PRODUCTIVO SOSTENIBLE (PRORURA	19,360,000.00	1,740,727.49	8.99
014 FONDO DE INVERSIÓN SOCIAL DE EMERGENCIA	421,784,057.00	330,390,644.49	78.33
PROYECTOS	421,784,057.00	330,390,644.49	78.33
OBRAS VIALES	31,862,581.00	24,582,324.27	77.15
CENTROS DE SALUD (MINSA/FISE)	17,830,127.00	16,270,232.42	91.25
REHABILITACIÓN INSTITUTOS DE SECUNDARIA (MECD/FISE)	4,872,024.00	3,539,858.03	72.66
SISTEMAS DE AGUA POTABLE	53,937,530.00	36,677,978.90	68.00
PUESTOS DE SALUD (MINSA/FISE)	2,675,343.00	1,969,661.45	73.62
REHABILITACIÓN ESCUELAS PRIMARIA Y PREESCOLARES (MECD/FISE)	28,917,439.00	22,388,979.65	77.42
OTROS SERVICIOS COMUNITARIOS	7,680,214.00	3,124,084.93	40.68
FONDO DE MANTENIMIENTO (MECD/FISE)	14,601,500.00	14,601,500.00	100.00
CENTROS INFANTILES (MIFAM/FISE)	1,406,142.00	758,850.74	53.97
PROGRAMA DE LETRINAS (MINSA/FISE)	12,258,500.00	10,170,271.18	82.97
FONDO DE MANTENIMIENTO (MINSA/FISE)	2,578,500.00	2,578,500.00	100.00
DESARROLLO INSTITUCIONAL FISE	72,767,793.00	72,672,180.04	99.87
PROGRAMA DE DESARROLLO LOCAL EN LA COSTA ATLÁNTICA (BID 1051/SF-NI)	45,823,000.00	45,823,000.00	100.00
FORTALECIMIENTO DE LA PROTECCIÓN SOCIAL	7,504,000.00	7,504,000.00	100.00
INFRAESTRUCTURA MUNICIPAL	46,335,451.00	39,725,183.93	85.73

FILTRADO POR :

PARAMETROS ESPECIALES: Mes Inicial=1 / Mes Final=12

PRODUCCION 2006

SUBSISTEMA : SIEP	PRODUCCION 2006	PAGINA: 8 de 11
APLICACION : ANEXO CIERF	MINISTERIO DE HACIENDA Y CREDITO PUBLICO	FECHA: 01/03/2007
ENTIDAD : MHCP		HORA: 09:09:11 AM
USUARIO : DGP027	DETALLE DE GASTO DE CAPITAL PARA ASIGNACIONES Y SUBVENCIONES (PROYECTOS Y	REPORTE: PRPSIEP032

DESCRIPCION	ACTUALIZADO	DEVENGADO	GRADO DE EJECUCION
18000 ASIGNACIONES Y SUBVENCIONES			
014 FONDO DE INVERSIÓN SOCIAL DE EMERGENCIA			
PROYECTOS			
ENERGÍA ELECTRICA RURAL	173,913.00	13,912.81	8.00
AGUA Y SANEAMIENTO EN NICARAGUA	9,310,000.00	9,310,000.00	100.00
PROGRAMA DE INFRAESTRUCTURA SOCIAL MUNICIPAL (NI-L1008-BID)	50,000,000.00	9,309,005.82	18.62
INFRAESTRUCTURA SOCIOECONOMICA PARA EL COMBATE A LA POBREZA DE LA COSTA	750,000.00	0.00	0.00
PROGRAMA DE FOMENTO DEL DESARROLLO LOCAL Y DE LA GOBERNANZA	8,500,000.00	8,213,453.11	96.63
PROGRAMA DE AGUA POTABLE Y SANEAMIENTO RURAL	2,000,000.00	1,157,667.21	57.88
015 GOBIERNO REGIONAL AUTÓNOMO ATLÁNTICO NORTE	23,000,000.00	22,995,805.96	99.98
PROYECTOS	23,000,000.00	22,995,805.96	99.98
FORTALECIMIENTO UNIDAD EJECUTORA RAAN	300,000.00	299,005.35	99.67
CONSTRUCCIÓN DE PUENTES PEATONALES EN LOS MUNICIPIOS WASPAM Y PUERTO C.	4,300,000.00	4,298,267.80	99.96
CONSTRUCCIÓN DE ANDENES PEATONALES EN MUNICIPIOS DE LA R.A.A.N.	5,600,000.00	5,599,999.79	100.00
FINANCIAMIENTO A LA PEQUEÑA MINERIA	2,700,000.00	2,700,000.00	100.00
CONSTRUCCIÓN DE MUELLES COMUNALES EN LA RAAN	2,100,000.00	2,100,000.00	100.00
FOMENTO PESCA DE PRODUCTOS NO TRADICIONALES	1,700,000.00	1,700,000.00	100.00
CONSTRUCCIÓN DE INTERNADO PARA ESTUDIANTES EN WASPAM	2,000,000.00	1,999,999.42	100.00
REHABILITACIÓN DEL ESTADIO MUNICIPAL DE BONAZA	500,000.00	500,000.00	100.00
CONSTRUCCIÓN DE PAVIMENTOS, ANDENES Y CUNETAS EN PUERTO CABEZAS	3,800,000.00	3,798,533.60	99.96
016 GOBIERNO REGIONAL AUTÓNOMO ATLÁNTICO SUR	23,000,000.00	22,711,356.66	98.75
PROYECTOS	23,000,000.00	22,711,356.66	98.75
REHABILITACIÓN Y CONSTRUCCIÓN DE CALLES PERIFERICAS EN BLUEFIELDS	5,199,703.00	5,196,002.54	99.93
CONSTRUCCIÓN DE ANDENES PEATONALES EN LA R.A.A.S.	2,100,000.00	2,099,897.28	100.00
CONSTRUCCIÓN DE CALLE EN EL MUNICIPIO DE KUKRA HILL	2,000,000.00	2,000,000.00	100.00
CONSTRUCCIÓN EDIFICIO CASA DE GOBIERNO EN LA CIUDAD DE BLUEFIELDS-R.A.A.S.	6,000,000.00	5,730,946.91	95.52
CONSTRUCCIÓN EDIFICIO CONSEJO REGIONAL, BLUEFIELDS	3,000,000.00	3,000,000.00	100.00
CONSTRUCCIÓN DE CALLE EN EL MUNICIPIO DE NUEVA GUINEA	4,700,297.00	4,684,509.93	99.66
017 CONSEJO REGIONAL AUTÓNOMO ATLÁNTICO NORTE	0.00	0.00	0.00
OTRO GASTO DE CAPITAL	0.00	0.00	0.00
Transferencia Consejo R.A.A.N.	0.00	0.00	0.00
019 EMPRESA NICARAGUENSE DE ACUEDUCTOS Y ALCANTARILLADOS	41,726,517.00	36,409,099.07	87.26
PROYECTOS	41,726,517.00	36,409,099.07	87.26
AGUA Y SANEAMIENTO REGIONES I, V, Y VI (YH015)	9,345,460.00	9,345,199.00	100.00
PROGRAMA SANEAMIENTO AMBIENTAL DEL LAGO Y CIUDAD DE MANAGUA ETAPA-I 978	3,053,000.00	3,053,000.00	100.00
AGUA Y SANEAMIENTO EN ZONAS DE ALTO POTENCIAL ECONOMICO (BOACO, CHONTAL	29,328,057.00	24,010,900.07	81.87
020 COMISIÓN NACIONAL DE ENERGÍA	186,311,734.00	162,490,731.81	87.21
PROYECTOS	186,311,734.00	162,490,731.81	87.21
ELECTRIFICACIÓN RURAL (CNE)	46,992,000.00	46,992,000.00	100.00
ELECTRIFICACIÓN RURAL EN SEIS DEPARTAMENTOS (BID-1017-SF-NI)	15,117,225.00	12,568,196.33	83.14
DESARROLLO DE LA HIDROELECTRICIDAD A PEQUEÑA ESCALA PARA USOS PRODUCTIV	29,193,000.00	26,354,693.19	90.28
ELECTRIFICACIÓN RURAL PARA DESARROLLO LECHERO EN BOACO Y CHONTALES (BID	13,455,041.00	9,976,668.41	74.15
PROYECTO DE ELECTRIFICACIÓN RURAL PARA ZONAS AISLADAS (PERZA/BM-3760/TF05	46,028,650.00	37,340,807.41	81.13
FONDO DE APOYO A REDES DE ORGANIZACIONES LOCALES ELECTRIFICACIÓN RURAL (5,316,000.00	5,315,999.33	100.00
PROGRAMA DE ELECTRIFICACIÓN RURAL EN ZONAS PRODUCTIVAS AREA CONCESIONA	24,575,500.00	21,511,393.20	87.53
PLANIFICACION ENERGETICA Y ESCENARIOS DE DESARROLLO	1,369,250.00	971,146.40	70.93
PROGRAMA EN EFICIENCIA ENERGÉTICA PARA LOS SECTORES INDUSTRIAL Y COMERC	1,546,000.00	599,827.54	38.80
PROGRAMA DESARROLLO SIST. DE GENERACIÓN EÓLICA EN PEQUEÑOS SIST. ELÉCTRI	1,859,068.00	0.00	0.00
ELECTRIFICACIÓN JOCOMICO - COMUNIDAD AGUAS ZARCAS	700,000.00	700,000.00	100.00
ELECTRIFICACIÓN COMUNIDAD DEL CALIGÜATE, MUNICIPIO SANTA TERESA, CARAZO	160,000.00	160,000.00	100.00
021 INSTITUTO DE LA VIVIENDA URBANA Y RURAL	196,362,101.00	196,164,810.29	99.90
PROYECTOS	196,362,101.00	196,164,810.29	99.90
PROGRAMA MULTIFASE PARA VIVIENDAS DE INTERES SOCIAL (I FASE) (BID 1111/SF-NI)	175,728,278.00	175,642,438.29	99.95
PROGRAMA MULTIFASE DE VIVIENDA DE INTERES SOCIAL (II FASE)	111,451.00	0.00	0.00

FILTRADO POR :

PARAMETROS ESPECIALES: Mes Inicial=1 / Mes Final=12

PRODUCCION 2006

SUBSISTEMA : SIEP PRODUCCION 2006 PAGINA: 9 de 11
 APLICACION : ANEXO CIERF FECHA: 01/03/2007
 ENTIDAD : MHCP MINISTERIO DE HACIENDA Y CREDITO PUBLICO HORA: 09:09:11 AM
 USUARIO : DGP027 REPORTE: PRPSIEP032

DESCRIPCION	ACTUALIZADO	DEVENGADO	GRADO DE EJECUCION
18000 ASIGNACIONES Y SUBVENCIONES			
021 INSTITUTO DE LA VIVIENDA URBANA Y RURAL			
PROYECTOS			
PROGRAMA ASENTAMIENTOS RURALES AUTOSOSTENIBLES (ARAS)	20,522,372.00	20,522,372.00	100.00
022 EMPRESA NACIONAL DE TRANSMISIÓN ELÉCTRICA	38,929,000.00	35,084,752.00	90.12
PROYECTOS	38,929,000.00	35,084,752.00	90.12
REHABILITACIÓN SISTEMA DE TRANSMISIÓN ELÉCTRICA MANAGUA (FASE IV)	8,573,019.00	7,854,256.00	91.62
AMPLIACIÓN SUBESTACIÓN TICUANTEPE SEGUNDA ETAPA	1,756,765.00	1,598,236.00	90.98
MODERNIZACIÓN DE LA SUB-ESTACIÓN PLANTA NICARAGUA	175,678.00	161,123.00	91.71
CONEXIÓN SUB-ESTACIÓN TIPITAPA, SANTA BÁRBARA Y PLANTA NICARAGUA	297,937.00	273,397.00	91.76
SUMINISTRO TRANSFORMADORES DE POTENCIA (BID-1017/10 SF-NI)	3,513,532.00	3,222,993.00	91.73
REHABILITACIÓN SUBESTACION NANDAIME	3,734,003.00	3,145,952.00	84.25
SISTEMA INTERCONEXIÓN ELÉCTRICA PARA AMÉRICA CENTRAL (SIEPAC/BID-1096-SF-N	6,418,995.00	5,890,288.00	91.76
INTERCONEXIÓN ELÉCTRICA BLUEFIELDS- EL BLUFF (BID-1017-SF-NI)	527,986.00	484,278.00	91.72
LÍNEA DE SUBTRANSMISIÓN MATIGUÁS-SIUNA Y OBRAS ASOCIADAS (BID-1017-SF-NI)	9,000,247.00	8,260,691.00	91.78
MODERNIZACIÓN DE SUBESTACIÓN LAS BANDERAS	3,193,800.00	2,695,107.00	84.39
MODERNIZACIÓN DE SUBESTACIÓN BOACO	1,511,996.00	1,292,018.00	85.45
MODERNIZACION SUBESTACION LA GATEADA	225,042.00	206,413.00	91.72
024 INSTITUTO NICARAGUENSE DE TELECOMUNICACIONES	21,660,251.00	5,626,255.15	25.98
PROYECTOS	21,660,251.00	5,626,255.15	25.98
PROYECTO DE REFORMA DE LAS TELECOMUNICACIONES (BM No. 3291/NI)	21,660,251.00	5,626,255.15	25.98
PROGRAMA DE TELECOMUNICACION RURAL	0.00	0.00	0.00
025 RADIO NICARAGUA	1,000,000.00	1,000,000.00	100.00
OTRO GASTO DE CAPITAL	1,000,000.00	1,000,000.00	100.00
Transferencia a Radio Nicaragua	1,000,000.00	1,000,000.00	100.00
026 PROYECTO DE MODERNIZACIÓN / PNUD	13,552,000.00	13,152,000.00	97.05
OTRO GASTO DE CAPITAL	13,552,000.00	13,152,000.00	97.05
Proyecto de Modernización / PNUD	13,552,000.00	13,152,000.00	97.05
027 TRANSFERENCIA MUNICIPAL	796,744,170.00	793,621,359.00	99.61
PROYECTOS	796,744,170.00	793,621,359.00	99.61
TRANSFERENCIA MUNICIPAL(PROYECTOS DE INVERSIÓN)	796,744,170.00	793,621,359.00	99.61
031 UCRESEP	238,650,321.00	184,830,868.47	77.45
PROYECTOS	238,650,321.00	184,830,868.47	77.45
CONSOLIDACIÓN Y EXPANSIÓN DEL SISTEMA INTEGRADO DE GESTIÓN FINANCIERA (BM	78,649,659.00	63,484,683.27	80.72
IMPLEMENTACIÓN DE LA LEY DE SERVICIO CIVIL (BM PSTAC-3877-NI)	35,313,040.00	22,934,277.16	64.95
FORMULACIÓN DE POLÍTICAS FISCALES MHCP/OAFE (BM PSTAC-3877-NI)	19,793,170.00	16,518,032.96	83.45
FORTALECIMIENTO Y EXPANSIÓN SISTEMA DE INVERSIÓN PÚBLICA NICARAGUA-SECEP	8,118,111.00	5,407,359.66	66.61
APOYO A LA EJECUCIÓN DE LA REFORMA INSTITUCIONAL (SECEP, OAP, OEP, GE) (BM P	39,335,054.00	35,043,624.90	89.09
APOYO A LA FUNCIÓN DE LA PLANIFIC. ESTRATEGICA-REDUCCIÓN DE POBREZA-SECEP	7,829,713.00	5,872,064.38	75.00
APOYO A LA GOBERNABILIDAD Y TRANSPARENCIA - PARTICIPACION CIUDADANA - SEC	16,235,665.00	12,008,314.93	73.96
UNIDAD DE COORDINACION DEL PROYECTO (UCP) (BM PSTAC-3877-NI)	15,780,748.00	14,288,398.02	90.54
FORTALECIMIENTO DEL SISTEMA DE EVALUACIÓN Y SEGUIMIENTO DE POLÍTICAS PÚBLI	9,221,184.00	5,059,117.21	54.86
FORTALECIMIENTO INSTITUCIONAL DEL MINREX-SEREC (TF)	5,245,000.00	4,214,995.98	80.36
FORTALECIMIENTO INSTITUCIONAL DE LA FINANCIERA NICARAGÜENSE DE INVERSIONE	3,128,977.00	0.00	0.00
034 DIRECCIÓN GENERAL DE INGRESOS	12,060,685.00	12,060,685.00	100.00
PROYECTOS	7,000,000.00	7,000,000.00	100.00
MANTENIMIENTO Y MEJORAS DE ADMINISTRACIONES DE RENTAS	7,000,000.00	7,000,000.00	100.00
OTRO GASTO DE CAPITAL	5,060,685.00	5,060,685.00	100.00
Dirección General de Ingresos	5,060,685.00	5,060,685.00	100.00
035 DIRECCIÓN GENERAL DE SERVICIOS ADUANEROS	5,000,000.00	5,000,000.00	100.00
PROYECTOS	5,000,000.00	5,000,000.00	100.00
REHABILITACION EDIFICIOS DE ADMINISTRACION DE ADUANAS DGA	4,000,000.00	4,000,000.00	100.00
MANTENIMIENTO DE EDIFICIOS DE ADUANAS DGA	1,000,000.00	1,000,000.00	100.00

FILTRADO POR :

PARAMETROS ESPECIALES: Mes Inicial=1 / Mes Final=12

PRODUCCION 2006

SUBSISTEMA : SIEP		PRODUCCION 2006		PAGINA:	10 de 11
APLICACION : ANEXO CIERF		MINISTERIO DE HACIENDA Y CREDITO PUBLICO		FECHA:	01/03/2007
ENTIDAD : MHCP				HORA:	09:09:11 AM
USUARIO : DGP027		DETALLE DE GASTO DE CAPITAL PARA ASIGNACIONES Y SUBVENCIONES (PROYECTOS Y		REPORTE:	PRPSIEP032
DESCRIPCION	ACTUALIZADO	DEVENGADO	GRADO DE EJECUCION		
18000 ASIGNACIONES Y SUBVENCIONES					
040 MINISTERIO PÚBLICO	3,965,832.00	3,965,832.00	100.00		
OTRO GASTO DE CAPITAL	3,965,832.00	3,965,832.00	100.00		
Transferencia al Ministerio Público	3,965,832.00	3,965,832.00	100.00		
051 PROG. EFICIENCIA Y TRANSPARENCIA EN LAS CONTRATACIONES	49,780,294.00	44,682,606.99	89.76		
PROYECTOS	49,780,294.00	44,682,606.99	89.76		
EFICIENCIA Y TRANSPARENCIA EN LAS CONTRATACIONES DEL ESTADO (BID/No. 1064/SI	49,780,294.00	44,682,606.99	89.76		
055 PARROQUIA SAN RAFAEL ARCANGEL DE SAN RAFAEL DEL NORTE, JII	252,000.00	252,000.00	100.00		
PROYECTOS	0.00	0.00	0.00		
PARROQUIA SAN RAFAEL ARCANGEL DE SAN RAFAEL DEL NORTE	0.00	0.00	0.00		
OTRO GASTO DE CAPITAL	252,000.00	252,000.00	100.00		
Remodelación del Templo San Rafael Arcangel-San Rafael del Norte	252,000.00	252,000.00	100.00		
060 FUNDACIÓN AMIGOS DEL ZOOLOGICO NICARAGUENSE	500,000.00	500,000.00	100.00		
OTRO GASTO DE CAPITAL	500,000.00	500,000.00	100.00		
Fundación Amigos del Zoologico Nicaraguense	500,000.00	500,000.00	100.00		
074 FONDO DE MANTENIMIENTO VIAL (FOMAV)	181,235,799.86	171,466,704.68	94.61		
OTRO GASTO DE CAPITAL	181,235,799.86	171,466,704.68	94.61		
Fondo de Mantenimiento Vial (FOMAV)	181,235,799.86	171,466,704.68	94.61		
075 ORDENAMIENTO DE LA PROPIEDAD	175,172,132.00	124,946,288.67	71.33		
PROYECTOS	175,172,132.00	124,946,288.67	71.33		
PROYECTO DE ORDENAMIENTO DE LA PROPIEDAD (BM-3665-NI)	145,172,132.00	111,140,602.71	76.56		
AMPLIACIÓN DE LA COBERTURA DEL PROYECTO DE ORDENAMIENTO DE LA PROPIEDAD	30,000,000.00	13,805,685.96	46.02		
085 SUBSIDIO DE ENERGÍA ELÉCTRICA PARA LA COSTA ATLÁNTICA	74,689,422.00	68,473,785.43	91.68		
OTRO GASTO DE CAPITAL	74,689,422.00	68,473,785.43	91.68		
Subsidio de Energía Eléctrica para la Costa Atlántica	74,689,422.00	68,473,785.43	91.68		
092 SUPERINTENDENCIA DE BANCOS Y OTRAS INSTITUCIONES FINANCIER	2,296,460.00	0.00	0.00		
PROYECTOS	2,296,460.00	0.00	0.00		
REGULACION Y SUPERVISION DE MICROFINANZAS E INFORMACION CREDITICIA (BM NO	2,296,460.00	0.00	0.00		
095 Reducción de la Vulnerabilidad Ante Desastres Naturales	64,492,338.00	46,371,844.62	71.90		
PROYECTOS	64,492,338.00	46,371,844.62	71.90		
Reducción de la Vulnerabilidad Ante Desastres Naturales	64,492,338.00	46,371,844.62	71.90		
104 ASOCIACION DE ALCALDES PATRIOTICOS	500,000.00	500,000.00	100.00		
OTRO GASTO DE CAPITAL	500,000.00	500,000.00	100.00		
Asociación de Alcaldes Patrioticos	500,000.00	500,000.00	100.00		
108 ASOCIACION DE MUNICIPIOS DE NICARAGUA	2,000,000.00	2,000,000.00	100.00		
OTRO GASTO DE CAPITAL	2,000,000.00	2,000,000.00	100.00		
Asociación de Municipios de Nicaragua	2,000,000.00	2,000,000.00	100.00		
112 CONSEJO NACIONAL DEL DEPORTE, LA EDUCACION Y LA RECREACIO	19,247,155.00	19,247,154.54	100.00		
PROYECTOS	19,247,155.00	19,247,154.54	100.00		
Fondo para el Desarrollo de Infraestructura Deportiva	19,247,155.00	19,247,154.54	100.00		
113 Fundación Nicaragüense para Producción de Alimentos Humanos	500,000.00	500,000.00	100.00		
OTRO GASTO DE CAPITAL	500,000.00	500,000.00	100.00		
FUNDACIÓN NICARAGÜENSE PARA LA PRODUCCIÓN DE ALIMENTOS HUMANOS	500,000.00	500,000.00	100.00		
115 PROGRAMA DE MODERNIZACIÓN DE LA ALCALDÍA DE MANAGUA	43,874,200.00	0.00	0.00		
PROYECTOS	43,874,200.00	0.00	0.00		
PROGRAMA DE MODERNIZACION DE LA ALCALDÍA DE MANAGUA	43,874,200.00	0.00	0.00		
120 BASILICA MENOR SAN SEBASTIÁN - DIRIAMBA	125,000.00	125,000.00	100.00		
OTRO GASTO DE CAPITAL	125,000.00	125,000.00	100.00		
BASÍLICA MENOR DE SAN SEBASTIÁN - DIRIAMBA	125,000.00	125,000.00	100.00		

FILTRADO POR :

PARAMETROS ESPECIALES: Mes Inicial=1 / Mes Final=12

PRODUCCION 2006

SUBSISTEMA : SIEP

PRODUCCION 2006

PAGINA: 11 de 11

APLICACION : ANEXO CIERF

MINISTERIO DE HACIENDA Y CREDITO PUBLICO

FECHA: 01/03/2007

ENTIDAD : MHCP

HORA: 09:09:11 AM

USUARIO : DGP027

DETALLE DE GASTO DE CAPITAL PARA ASIGNACIONES Y SUBVENCIONES (PROYECTOS Y

REPORTE: PRPSIEP032

DESCRIPCION	ACTUALIZADO	DEVENGADO	GRADO DE EJECUCION
18000 ASIGNACIONES Y SUBVENCIONES			
123 ASOCIACIÓN DIAMANTE	500,000.00	500,000.00	100.00
OTRO GASTO DE CAPITAL	500,000.00	500,000.00	100.00
ASOCIACIÓN DIAMANTE	500,000.00	500,000.00	100.00
124 CENTRO NACIONAL DE CIEGOS MARICELA TOLEDO	250,000.00	250,000.00	100.00
OTRO GASTO DE CAPITAL	250,000.00	250,000.00	100.00
CENTRO NACIONAL DE CIEGOS MARICELA TOLEDO	250,000.00	250,000.00	100.00
125 CENTRO NACIONAL DE SORDOS DE NICARAGUA	250,000.00	250,000.00	100.00
OTRO GASTO DE CAPITAL	250,000.00	250,000.00	100.00
CENTRO NACIONAL DE SORDOS DE NICARAGUA	250,000.00	250,000.00	100.00
126 CAPILLA DEL PADRE ODÓRICO DE ANDREA, SAN RAFAEL DEL NORTE	250,000.00	250,000.00	100.00
OTRO GASTO DE CAPITAL	250,000.00	250,000.00	100.00
CAPILLA DEL PADRE ODÓRICO DE ANDREA, SAN RAFAEL DEL NORTE	250,000.00	250,000.00	100.00
TOTAL GENERAL -->	3,659,195,337.86	3,215,163,865.66	87.87

FILTRADO POR :

PARAMETROS ESPECIALES: Mes Inicial=1 / Mes Final=12

PRODUCCION 2006

SUBSISTEMA : SIEP

APLICACION : ANEXO CIEF

ENTIDAD : MHCP

PRODUCCION 2006

MINISTERIO DE HACIENDA Y CREDITO PUBLICO

PRESUPUESTO EJECUTADO DE PROYECTOS DE INVERSION Y OTROS GASTOS DE CAPITAL

PAGINA: 1 de 16

FECHA: 28/02/2007

HORA: 02:59:10 PM

REPORTE: PRPSIEP131

USUARIO : DGP027

DE: ENERO

A: DICIEMBRE

Organismo / Proyecto	Recursos del Tesoro	Rentas con Destino Espec.	Rentas del Tesoro/Alivio	Donaciones Externas	Prestamos Externos	Total
ASAMBLEA NACIONAL	11,237,726.67	0.00	0.00	0.00	0.00	11,237,726.67
AMPLIACIÓN EDIFICIO DE LA ASAMBLEA NACIONAL	10,000,000.00	0.00	0.00	0.00	0.00	10,000,000.00
Dirección Superior	4,444.10	0.00	0.00	0.00	0.00	4,444.10
Serv. de Relac. Internacionales, Divulgación y Prensa	958.82	0.00	0.00	0.00	0.00	958.82
Servicios Administrativos Financieros	34,073.31	0.00	0.00	0.00	0.00	34,073.31
Servicios de Análisis y Seguimiento al Gasto Público	23,563.37	0.00	0.00	0.00	0.00	23,563.37
Servicios de Asesoría Legislativa	1,174,687.07	0.00	0.00	0.00	0.00	1,174,687.07
CORTE SUPREMA DE JUSTICIA	54,743,837.59	14,687,175.14	0.00	0.00	10,315,428.81	79,746,441.54
AMPLIACION DE LAS INFRAESTRUCTURAS DE LAS DEFENSOR	1,430,833.12	0.00	0.00	0.00	0.00	1,430,833.12
AMPLIACION Y FORTALECIMIENTO DEL COMPLEJO JUDICIAL D	0.00	0.00	0.00	0.00	0.00	0.00
Apelación Civil, Laboral Agraria y Penal	2,191,399.41	7,827,316.99	0.00	0.00	0.00	10,018,716.40
CONSTRUCCION DE ARCHIVO NACIONAL EN EL REGISTRO PU	476,385.40	0.00	0.00	0.00	0.00	476,385.40
CONSTRUCCION DE INFRAESTRUCTURAS PARA IMPLEMENTA	982,667.75	0.00	0.00	0.00	0.00	982,667.75
CONTRUCCION DEL COMPLEJO JUDICAL DE BLUFIELDS	9,656,396.72	0.00	0.00	0.00	0.00	9,656,396.72
Casación, Amparo Inconstitucional y Quejas	3,650,308.02	383,480.90	0.00	0.00	0.00	4,033,788.92
Defensoría Pública	124,032.74	5,375.33	0.00	0.00	0.00	129,408.07
Juicios de Mayor Cuantía	1,576,810.01	471,389.58	0.00	0.00	0.00	2,048,199.59
Juicios de Menor Cuantía	1,136,268.20	155,237.81	0.00	0.00	0.00	1,291,506.01
MEJORA Y SIMPLIFICACIÓN DEL PROCEDIMIENTO PROBATORIO	0.00	0.00	0.00	0.00	0.00	0.00
OFICINA DE RECEPCION UNICA DE CAUSAS, ESCRITOS Y NOT	4,950,351.76	0.00	0.00	0.00	0.00	4,950,351.76
PLAN DE SOSTENIBILIDAD Y MODERNIZACIÓN DEL REGISTRO I	2,582,580.88	0.00	0.00	0.00	0.00	2,582,580.88
PROGRAMA DE FACILITADORES JUDICIALES RURALES	0.00	0.00	0.00	0.00	0.00	0.00
PROGRAMA DE FORTALECIMIENTO JUDICIAL Y ACCESO A LA J	7,345,638.99	0.00	0.00	0.00	10,315,428.81	17,661,067.80
REFORZAMIENTO DE LA INFRAESTRUCTURA DEL INSTITUTO C	749,999.74	0.00	0.00	0.00	0.00	749,999.74
Servicios de Apoyo Administrativo	12,556,061.37	5,299,447.51	0.00	0.00	0.00	17,855,508.88
Servicios de Apoyo Judicial	4,518,231.23	337,130.94	0.00	0.00	0.00	4,855,362.17
Servicios de Inscripción y Certificaciones	815,872.25	207,796.08	0.00	0.00	0.00	1,023,668.33
CONSEJO SUPREMO ELECTORAL	39,042,242.29	2,012,351.00	0.00	5,250,000.00	0.00	46,304,593.29
Atención a Partidos Políticos	0.00	49,210.02	0.00	0.00	0.00	49,210.02
Dirección Superior	0.00	685,985.80	0.00	0.00	0.00	685,985.80
Dirección y Coordinación	0.00	92,431.06	0.00	0.00	0.00	92,431.06
Elecciones Presidenciales	35,262,414.90	0.00	0.00	5,250,000.00	0.00	40,512,414.90
Elecciones Regionales	2,359,052.25	0.00	0.00	0.00	0.00	2,359,052.25
FORTALECIMIENTO INSTITUCIONAL DEL CONSEJO SUPREMO I	0.00	0.00	0.00	0.00	0.00	0.00
REGISTRO DEL ESTADO CIVIL DE LAS PERSONAS	0.00	0.00	0.00	0.00	0.00	0.00
Servicios Administrativos	357,772.17	581,876.70	0.00	0.00	0.00	939,648.87
Servicios Administrativos Departamentales	1,063,002.97	304,732.39	0.00	0.00	0.00	1,367,735.36
Servicios Financieros	0.00	220,997.74	0.00	0.00	0.00	220,997.74
Servicios de Auditoría Interna	0.00	27,589.06	0.00	0.00	0.00	27,589.06
Servicios de Cartografía	0.00	33,872.14	0.00	0.00	0.00	33,872.14
Servicios de Informática	0.00	0.00	0.00	0.00	0.00	0.00
Servicios de Recursos Humanos	0.00	15,656.09	0.00	0.00	0.00	15,656.09
CONTRALORÍA GENERAL DE LA REPÚBLICA	5,788,374.06	0.00	0.00	0.00	11,121,120.51	16,909,494.57
Denuncia Ciudadana	1,974.21	0.00	0.00	0.00	0.00	1,974.21
Difusión del Desarrollo Institucional	15,755.00	0.00	0.00	0.00	0.00	15,755.00
Dirección Superior	1,254,174.52	0.00	0.00	0.00	0.00	1,254,174.52
Dirección y Coordinación	9,029.16	0.00	0.00	0.00	0.00	9,029.16
Dirección y Coordinación Control Preventivo, Asesoría Legal	5,619.44	0.00	0.00	0.00	0.00	5,619.44
Dirección y Coordinación Planificación y Desarrollo Institucional	39,307.21	0.00	0.00	0.00	0.00	39,307.21
Dirección y Coordinación Relaciones Institucionales	4,754.32	0.00	0.00	0.00	0.00	4,754.32
Dirección y Coordinación Servicio de Auditoría Externa Sectorial y Ri	331,021.80	0.00	0.00	0.00	0.00	331,021.80
Normativa Técnica y Capacitación	46,010.85	0.00	0.00	0.00	0.00	46,010.85
PROGRAMA DE MODERNIZACIÓN DE LA C.G.R (No. 1100/SF-NI)	2,313,553.84	0.00	0.00	0.00	11,121,120.51	13,434,674.35
Planificación y Control de Gestión	1,840.00	0.00	0.00	0.00	0.00	1,840.00

FILTRADO POR :

PARAMETROS ESPECIALES: Mes Inicial (MM)=1 / Mes Final (MM)=12

SUBSISTEMA : SIEP

APLICACION : ANEXO CIEF

ENTIDAD : MHCP

PRODUCCION 2006

MINISTERIO DE HACIENDA Y CREDITO PUBLICO

PRESUPUESTO EJECUTADO DE PROYECTOS DE INVERSION Y OTROS GASTOS DE CAPITAL

PAGINA: 2 de 16

FECHA: 28/02/2007

HORA: 02:59:10 PM

REPORTE: PRPSIEP131

USUARIO : DGP027

DE: ENERO

A: DICIEMBRE

Organismo / Proyecto	Recursos del Tesoro	Rentas con Destino Espec.	Rentas del Tesoro/Alivio	Donaciones Externas	Prestamos Externos	Total
CONTRALORÍA GENERAL DE LA REPÚBLICA	5,788,374.06	0.00	0.00	0.00	11,121,120.51	16,909,494.57
Servicio Administrativo Financiero	1,464,485.60	0.00	0.00	0.00	0.00	1,464,485.60
Servicio Control de Contrataciones y Licitaciones	1,836.36	0.00	0.00	0.00	0.00	1,836.36
Servicio Fomento y Control de Unidades de Auditoría Interna	8,418.16	0.00	0.00	0.00	0.00	8,418.16
Servicio de Auditoría Delegación RAAN (Puerto Cabezas)	15,283.30	0.00	0.00	0.00	0.00	15,283.30
Servicio de Auditoría Delegación RAAS (Bluefields)	3,045.00	0.00	0.00	0.00	0.00	3,045.00
Servicio de Auditoría Delegación de las Segovias	360.00	0.00	0.00	0.00	0.00	360.00
Servicio de Auditoría Interna	54,675.81	0.00	0.00	0.00	0.00	54,675.81
Servicio de Auditoría Sector Poderes del Estado y Seguridad Pública	269.24	0.00	0.00	0.00	0.00	269.24
Servicio de Auditoría Sector Infraestructura, Transporte y Ambiental	36,107.46	0.00	0.00	0.00	0.00	36,107.46
Servicio de Auditoría Sector Presupuesto, Inversiones y Recaudación	0.00	0.00	0.00	0.00	0.00	0.00
Servicio de Auditoría de la Deuda Pública	7,280.77	0.00	0.00	0.00	0.00	7,280.77
Servicio de Registro y Verificación de la Probidad	2,541.50	0.00	0.00	0.00	0.00	2,541.50
Servicio de Registro, Notificaciones, Información y Archivo	27,989.36	0.00	0.00	0.00	0.00	27,989.36
Servicio de Trámite Judicial y Glosas	33,179.34	0.00	0.00	0.00	0.00	33,179.34
Sistemas y Desarrollo Informático	109,861.81	0.00	0.00	0.00	0.00	109,861.81
PRESIDENCIA DE LA REPÚBLICA	19,440,746.29	0.00	0.00	39,047,187.97	8,175,798.82	66,663,733.08
AMPLIACIÓN DEL ACCESO A LOS SERVICIOS FINANCIEROS (BI)	409,521.86	0.00	0.00	0.00	7,962,394.82	8,371,916.68
Dirección y Coordinación Vicepresidencia	0.00	0.00	0.00	1,003,686.00	0.00	1,003,686.00
FONDO SOCIAL SUPLEMENTARIO	5,155,312.79	0.00	0.00	2,780,456.81	0.00	7,935,769.60
FORTALECIMIENTO DE LA PARTICIPACIÓN INFANTIL	264,000.00	0.00	0.00	790,679.62	0.00	1,054,679.62
FORTALECIMIENTO INSTITUCIONAL (SEGUIMIENTO, MONITOR	317,053.55	0.00	0.00	783,684.32	0.00	1,100,737.87
FORTALECIMIENTO Y ADMINISTRACIÓN DEL SISTEMA NACIONAL	4,857,104.41	0.00	0.00	0.00	0.00	4,857,104.41
IMPLEMENTACIÓN DEL PLAN DE ACCIÓN NACIONAL DE LA NIÑ	247,830.35	0.00	0.00	626,382.46	0.00	874,212.81
IMPLEMENTACIÓN PRIMERA ENCUESTA NACIONAL DE JUVENT	711,074.73	0.00	0.00	0.00	0.00	711,074.73
PROGRAMA DE APOYO A LA SECRETARÍA TÉCNICA DE LA PRE	0.00	0.00	0.00	0.00	213,404.00	213,404.00
PROGRAMA DE APOYO AL PROCESO DE DESCENTRALIZACIÓN	0.00	0.00	0.00	2,520,228.98	0.00	2,520,228.98
PROGRAMA DE APOYO INSTITUCIONAL UNION EUROPEA	0.00	0.00	0.00	5,915,548.67	0.00	5,915,548.67
PROGRAMA DE ATENCIÓN A POBLACIÓN DE ESCASOS RECUR	0.00	0.00	0.00	3,136,798.85	0.00	3,136,798.85
PROGRAMA DE VOLUNTARIADO Y SERVICIO JUVENIL	498,446.85	0.00	0.00	0.00	0.00	498,446.85
PROGRAMA NACIONAL DE EDUCACIÓN NO FORMAL EN POBLA	446,864.99	0.00	0.00	170,159.62	0.00	617,024.61
PROGRAMA NACIONAL DE INFORMACIÓN JUVENIL	1,142,664.01	0.00	0.00	653,198.00	0.00	1,795,862.01
PROGRAMA PARA MEJORAM. DEL MARCO DE GARANTÍAS MOI	2,462,000.00	0.00	0.00	3,225,800.97	0.00	5,687,800.97
PROYECTO DE PREVENCIÓN Y ATENCIÓN A LA VIOLENCIA JU	1,397,351.39	0.00	0.00	0.00	0.00	1,397,351.39
SISTEMA DE TRANSPORTE AMBIENTALMENTE SOSTENIBLE EN	0.00	0.00	0.00	1,251,636.07	0.00	1,251,636.07
SISTEMA NACIONAL DE CONCERTACIÓN, COORDINACIÓN, INF	1,531,521.36	0.00	0.00	16,188,927.60	0.00	17,720,448.96
MINISTERIO DE GOBERNACIÓN	23,656,449.60	851,633.76	0.00	478,891.36	15,306,017.61	40,292,992.33
AMPLIACIÓN Y EQUIPAMIENTO PARA LA COBERTURA RURAL Y	0.00	0.00	0.00	0.00	0.00	0.00
Administración de Recursos Humanos	797.00	0.00	0.00	0.00	0.00	797.00
Administración de los Recursos Financieros	21,500.00	0.00	0.00	0.00	0.00	21,500.00
Atención al Público por Servicios Policiales y Administrativos	71,935.43	0.00	0.00	0.00	0.00	71,935.43
Auxilio Judicial a Resoluciones de los Tribunales	11,244.12	0.00	0.00	0.00	0.00	11,244.12
CONSTRUCCIÓN DE MURO PERIMETRAL POLICÍA PUERTO CAE	2,202,160.29	0.00	0.00	0.00	0.00	2,202,160.29
CONSTRUCCIÓN DEPARTAMENTO DE BOMBEROS DE ESTELÍ	129,262.11	0.00	0.00	0.00	0.00	129,262.11
CONSTRUCCIÓN DEPARTAMENTO DE BOMBEROS DE JINOTEC	58,853.07	0.00	0.00	0.00	0.00	58,853.07
CONSTRUCCIÓN DIRECCION ARMAS/POLICIA NACIONAL	1,717,420.23	0.00	0.00	0.00	0.00	1,717,420.23
CONSTRUCCIÓN OFICINA DE MIGRACIÓN Y EXTRANJERÍA EN I	2,456,868.98	0.00	0.00	0.00	0.00	2,456,868.98
CONSTRUCCIÓN OFICINA DE PROYECTOS/POLICIA NACIONAL	557,857.10	0.00	0.00	0.00	0.00	557,857.10
CONSTRUCCIÓN OFICINA MIGRACIÓN Y EXTRANJERÍA SAN CA	54,508.34	0.00	0.00	0.00	0.00	54,508.34
Control y Despacho Migratorios	0.00	6,570.00	0.00	0.00	0.00	6,570.00
Control y Supervisión de armas y Municiones	0.00	0.00	0.00	0.00	0.00	0.00
Dirección y Coordinación de Policía Nacional	7,521,322.81	0.00	0.00	0.00	0.00	7,521,322.81
Dirección y Coordinación, Actividades Centrales	0.00	142,415.03	0.00	0.00	0.00	142,415.03
Dirección y Coordinación, Migración y Extranjería	0.00	172,848.03	0.00	263,060.11	0.00	435,908.14
Dirección y Coordinación, Sistema Penitenciario Nacional	617,598.87	66,944.34	0.00	0.00	0.00	684,543.21

FILTRADO POR :

PARAMETROS ESPECIALES: Mes Inicial (MM)=1 / Mes Final (MM)=12

SUBSISTEMA : SIEP

APLICACION : ANEXO CIEF

ENTIDAD : MHCP

PRODUCCION 2006

MINISTERIO DE HACIENDA Y CREDITO PUBLICO

PRESUPUESTO EJECUTADO DE PROYECTOS DE INVERSION Y OTROS GASTOS DE CAPITAL

PAGINA: 3 de 16

FECHA: 28/02/2007

HORA: 02:59:10 PM

REPORTE: PRPSIEP131

USUARIO : DGP027

DE: ENERO

A: DICIEMBRE

Organismo / Proyecto	Recursos del Tesoro	Rentas con Destino Espec.	Rentas del Tesoro/Alivio	Donaciones Externas	Prestamos Externos	Total
MINISTERIO DE GOBERNACIÓN	23,656,449.60	851,633.76	0.00	478,891.36	15,306,017.61	40,292,992.33
Estudio, Control y Supervisión de Proyectos	0.00	0.00	0.00	35,199.00	0.00	35,199.00
FONDO NACIONAL DE SEGURIDAD Y EDUCACIÓN VIAL	0.00	100,785.22	0.00	0.00	0.00	100,785.22
Logística y Mantenimiento de Equipos y Locales	174,483.41	0.00	0.00	0.00	0.00	174,483.41
Operaciones Especiales Antidisturbios	0.00	0.00	0.00	0.00	0.00	0.00
POLICÍA ELECTORAL	19,304.47	0.00	0.00	106,047.00	0.00	125,351.47
PROGRAMA DE SEGURIDAD CIUDADANA	1,870,035.76	0.00	0.00	0.00	15,306,017.61	17,176,053.37
Prestación de Servicios Penitenciarios	21,208.56	0.00	0.00	0.00	0.00	21,208.56
Prevención y asistencia social	0.00	0.00	0.00	74,585.25	0.00	74,585.25
REHABILITACIÓN SISTEMA PENITENCIARIO TIPITAPA	2,500,276.62	0.00	0.00	0.00	0.00	2,500,276.62
REHABILITACIÓN Y AMPLIACIÓN CENTRO PENITENCIARIO MAT	633,732.58	0.00	0.00	0.00	0.00	633,732.58
REPARACIONES MAYORES ACADEMIA DE POLICÍA NACIONAL (1,004,539.76	0.00	0.00	0.00	0.00	1,004,539.76
REPARACIONES MAYORES EDIFICIO FAUSTINO RUIZ (PLAZA E	803,063.06	0.00	0.00	0.00	0.00	803,063.06
REPARACIONES MAYORES HOSPITAL CARLOS ROBERTO HUE	1,100,497.24	0.00	0.00	0.00	0.00	1,100,497.24
Servicios Administrativos Financieros	102,114.60	362,071.14	0.00	0.00	0.00	464,185.74
Servicios Migratorios a Nacionales	0.00	0.00	0.00	0.00	0.00	0.00
Servicios de Seguridad y Orden Público a Nivel Departamental	5,865.19	0.00	0.00	0.00	0.00	5,865.19
MINISTERIO DE RELACIONES EXTERIORES	373,100.00	812,319.96	0.00	22,748,585.95	0.00	23,934,005.91
Actas y Acuerdos	0.00	0.00	0.00	39,340.46	0.00	39,340.46
Administración y Finanzas	0.00	110,016.61	0.00	9,893,870.85	0.00	10,003,887.46
Atención Inmidades y Privilegios	0.00	0.00	0.00	81,334.11	0.00	81,334.11
Atención Protocolaria en el Aeropuerto	0.00	0.00	0.00	210,231.24	0.00	210,231.24
Auditoría	0.00	0.00	0.00	189,167.71	0.00	189,167.71
Caso Costa Rica	0.00	515,966.20	0.00	1,278,163.01	0.00	1,794,129.21
Ceremonial Diplomático	0.00	0.00	0.00	74,996.70	0.00	74,996.70
Dirección y Coordinación Ceremonial y Protocolo del Estado	0.00	2,736.65	0.00	106,676.05	0.00	109,412.70
Dirección y Coordinación Servicios Consulares	0.00	0.00	0.00	166,595.93	0.00	166,595.93
Dirección y Coordinación de Actividades Centrales	0.00	6,008.21	0.00	4,282,194.83	0.00	4,288,203.04
Dirección y Coordinación de Asuntos Jurídicos, Soberanía y Territori	0.00	171,415.24	0.00	114,991.06	0.00	286,406.30
Informática	0.00	6,177.05	0.00	2,377,273.92	0.00	2,383,450.97
Organismos Internacionales	0.00	0.00	0.00	64,844.20	0.00	64,844.20
Protección a Nacionales	0.00	0.00	0.00	41,993.65	0.00	41,993.65
Seguridad Democrática	0.00	0.00	0.00	37,498.35	0.00	37,498.35
Servicio Exterior	0.00	0.00	0.00	2,331,673.20	0.00	2,331,673.20
Servicio de Política Exterior y Cooperación Externa en Asia, Africa, (0.00	0.00	0.00	498,947.51	0.00	498,947.51
Servicio de Política Exterior y Cooperación Externa en América	0.00	0.00	0.00	190,311.05	0.00	190,311.05
Servicio de Política Exterior y Cooperación Externa en Europa	0.00	0.00	0.00	619,660.03	0.00	619,660.03
Servicios Consulares	0.00	0.00	0.00	94,570.96	0.00	94,570.96
Soberanía	0.00	0.00	0.00	54,251.13	0.00	54,251.13
TRANSMISIÓN DE MANDO PRESIDENCIAL	373,100.00	0.00	0.00	0.00	0.00	373,100.00
MINISTERIO DE DEFENSA	21,463,613.00	0.00	0.00	14,252,357.82	0.00	35,715,970.82
DERECHOS DE LA NIÑEZ Y ADOLESCENCIA EN LA GESTIÓN DE	456,921.72	0.00	0.00	1,872,584.42	0.00	2,329,506.14
Defensa Nacional	20,000,000.00	0.00	0.00	11,042,575.00	0.00	31,042,575.00
PREVENCIÓN DE DESASTRES EN 105 COMUNIDADES DE LEÓN	465,011.52	0.00	0.00	192,678.27	0.00	657,689.79
PREVENCIÓN DE INCENDIOS FORESTALES EN NUEVA SEGOVIA	207,732.96	0.00	0.00	1,144,520.13	0.00	1,352,253.09
PROTECCIÓN DE DESASTRES ANTE AMENAZAS VOLCÁNICAS	333,946.80	0.00	0.00	0.00	0.00	333,946.80
MINISTERIO DE HACIENDA Y CRÉDITO PÚBLICO	2,881,258.09	211,701.67	0.00	4,938,524.50	14,681,149.94	22,712,634.20
APOYO AL PROCESO DE REFORMA DE DESCENTRALIZACIÓN,	942,407.26	0.00	0.00	0.00	13,802,260.76	14,744,668.02
Administración Contabilidad Gubernamental	0.00	104,044.87	0.00	0.00	0.00	104,044.87
Contrataciones Administrativas del Estado	0.00	107,656.80	0.00	0.00	0.00	107,656.80
Coordinación Servicios Administrativos Financieros	0.00	0.00	0.00	0.00	0.00	0.00
Dirección Superior	305,719.04	0.00	0.00	0.00	0.00	305,719.04
Dirección y Coordinación de Función Pública	0.00	0.00	0.00	0.00	0.00	0.00
Dirección y Coordinación de Servicios Tecnológicos	0.00	0.00	0.00	0.00	0.00	0.00

FILTRADO POR :

PARAMETROS ESPECIALES: Mes Inicial (MM)=1 / Mes Final (MM)=12

SUBSISTEMA : SIEP

APLICACION : ANEXO CIEF

ENTIDAD : MHCP

PRODUCCION 2006

MINISTERIO DE HACIENDA Y CREDITO PUBLICO

PRESUPUESTO EJECUTADO DE PROYECTOS DE INVERSION Y OTROS GASTOS DE CAPITAL

PAGINA: 4 de 16

FECHA: 28/02/2007

HORA: 02:59:10 PM

REPORTE: PRPSIEP131

USUARIO : DGP027

DE: ENERO

A: DICIEMBRE

Organismo / Proyecto	Recursos del Tesoro	Rentas con Destino Espec.	Rentas del Tesoro/Alivio	Donaciones Externas	Prestamos Externos	Total
MINISTERIO DE HACIENDA Y CRÉDITO PÚBLICO	2,881,258.09	211,701.67	0.00	4,938,524.50	14,681,149.94	22,712,634.20
Fortalecimiento Institucional	76,457.26	0.00	0.00	0.00	0.00	76,457.26
PROGRAMACIÓN Y PRIORIZACIÓN SECTORIAL DEL PND (ATN/	441,221.71	0.00	0.00	4,938,524.50	0.00	5,379,746.21
Servicios Administrativos	1,112,178.19	0.00	0.00	0.00	0.00	1,112,178.19
Servicios Financieros	3,274.63	0.00	0.00	0.00	0.00	3,274.63
UNIDAD DE COORDINACIÓN PROGRAMA DE APOYO AL PND (B	0.00	0.00	0.00	0.00	878,889.18	878,889.18
MINISTERIO DE FOMENTO, INDUSTRIA Y COMERCIO	10,625,537.72	302,518.32	0.00	202,501,554.18	46,197,585.45	259,627,195.67
APOYO A LA INNOVACIÓN TECNOLÓGICA EN NICARAGUA (FAS	0.00	0.00	0.00	0.00	0.00	0.00
APOYO A LA INNOVACIÓN TECNOLÓGICA EN NICARAGUA-107C	2,218,031.09	0.00	0.00	0.00	11,967,638.79	14,185,669.88
APOYO PARA MEJORAR LA GESTIÓN PÚBLICA DE ATENCIÓN A	22,367.82	0.00	0.00	3,238,048.34	0.00	3,260,416.16
DESARROLLO PESQUERO EN LA COSTA PACÍFICO DE SAN JU/	29,785.00	0.00	0.00	128,112,129.81	0.00	128,141,914.81
DISEÑO E IMPLEMENTACIÓN DE LA ESTRATEGIA DEL CENTRO	994,018.66	0.00	0.00	10,747,736.80	0.00	11,741,755.46
Defensa del Consumidor	0.00	98,828.67	0.00	0.00	0.00	98,828.67
Dirección General Administrativa Financiera	0.00	22,571.72	0.00	0.00	0.00	22,571.72
Dirección Superior	0.00	2,500.25	0.00	0.00	0.00	2,500.25
FORTALECIMIENTO DE INSTITUCIONES Y CAPACIDADES EN EL	15,869.08	0.00	0.00	1,210,607.57	0.00	1,226,476.65
FORTALECIMIENTO DE LA GESTIÓN DE COMERCIO EXTERIOR	1,974,156.73	0.00	0.00	1,382,225.31	21,702,104.54	25,058,486.58
FORTALECIMIENTO DE LA GESTIÓN DE COMERCIO EXTERIOR	0.00	0.00	0.00	0.00	0.00	0.00
FORTALECIMIENTO INSTITUCIONAL - UNIDAD COORDINADOR	37,012.83	0.00	0.00	0.00	0.00	37,012.83
FORTALECIMIENTO INSTITUCIONAL AL MIFIC	0.00	0.00	0.00	4,624,483.20	0.00	4,624,483.20
Investigación Pesquera y Acuícola	0.00	0.00	0.00	5,880.75	0.00	5,880.75
Monitoreo, Vigilancia y Control	0.00	2,300.00	0.00	0.00	0.00	2,300.00
PROGRAMA DE APOYO AL SECTOR AMBIENTAL FASE II	760,163.68	0.00	0.00	6,590,375.71	0.00	7,350,539.39
PROGRAMA DE DESARROLLO FORESTAL DEL NORESTE DE NI	0.00	0.00	0.00	0.00	0.00	0.00
PROGRAMA DE FORTALECIMIENTO DE CAPACIDAD PRODUCTI	0.00	0.00	0.00	1,263,027.40	0.00	1,263,027.40
PROGRAMA NACIONAL DE DESARROLLO DE LA MIPYMES NIC/	0.00	0.00	0.00	22,806,616.23	0.00	22,806,616.23
PROYECTO DE APOYO AL SECTOR PESQUERO DE NICARAGU	0.00	0.00	0.00	872,266.82	0.00	872,266.82
PROYECTO DE COMPETITIVIDAD APRENDIZAJE E INNOVACIÓN	1,737,579.28	0.00	0.00	16,543,058.23	12,527,842.12	30,808,479.63
PROYECTO DE COMPETITIVIDAD, APRENDIZAJE E INNOVACIÓ	0.00	0.00	0.00	0.00	0.00	0.00
PROYECTO REGIONAL UNIÓN ADUANERA PARA FORTALECER	0.00	0.00	0.00	1,060,984.66	0.00	1,060,984.66
REHABILITACIÓN DEL SECTOR CAFETALERO EN NICARAGUA	1,243,102.13	0.00	0.00	270,636.08	0.00	1,513,738.21
Registro de la Propiedad Intelectual	0.00	173,884.74	0.00	0.00	0.00	173,884.74
SISTEMA DE ATENCIÓN Y TRAMITACIÓN SIMPLIFICADA PARA L	1,434,772.57	0.00	0.00	3,705,647.94	0.00	5,140,420.51
SISTEMA INTEGRADO DE LA CALIDAD	158,678.85	0.00	0.00	67,829.33	0.00	226,508.18
Unidad Coordinadora de Proyectos	0.00	2,432.94	0.00	0.00	0.00	2,432.94
MINISTERIO DE EDUCACIÓN, CULTURA Y DEPORTES	68,890,349.60	0.00	60,148,310.74	389,778,865.99	108,146,597.77	626,964,124.10
CONSTRUCCIÓN INSTITUTO TECNOLÓGICO PARA LA EXCELE	0.00	0.00	0.00	41,994,219.78	0.00	41,994,219.78
APOYO A EDUCACIÓN PRIMARIA/FRANCIA-NICARAGUA	0.00	0.00	0.00	9,345,773.84	0.00	9,345,773.84
APOYO A LA INFRAESTRUCTURA, EQUIPOS Y MEDIOS DE TRAI	0.00	0.00	0.00	2,476,193.11	0.00	2,476,193.11
CURSO DE HABILITACIÓN LABORAL	0.00	0.00	560,319.17	7,841,088.96	0.00	8,401,408.13
DISEÑO DE LA RE FORMA EDUCATIVA BÁSICA Y MEDIA CON (0.00	0.00	357,405.27	1,521,002.30	0.00	1,878,407.57
EDUCACIÓN PARA TODOS (EDUCATION FOR ALL-EFA)	0.00	0.00	0.00	8,200,422.62	0.00	8,200,422.62
EXPANSIÓN DE LOS CENTROS DE EXCELENCIA CON ÉNFASIS	0.00	0.00	0.00	0.00	0.00	0.00
FORMACION LABORAL DE JOVENES CON DISCAPACIDAD ATEH	0.00	0.00	0.00	996,749.58	0.00	996,749.58
FORTALECIMIENTO CALIDAD EDUCATIVA EN EL AREA RURAL I	0.00	0.00	0.00	405,150.00	0.00	405,150.00
FORTALECIMIENTO DEL SECTOR EDUCATIVO EN ZONAS AFEC	0.00	0.00	0.00	10,898,735.32	0.00	10,898,735.32
FORTALECIMIENTO INFRAESTRUCTURA EDUCATIVA DE CENTI	10,584,131.99	0.00	14,396,839.84	4,730,014.61	0.00	29,710,986.44
FORTALECIMIENTO SNIP-MECD	593,727.72	0.00	0.00	0.00	0.00	593,727.72
FORTALECIMIENTO TÉCNICO Y CURRICULAR, DIRECCIÓN DE I	0.00	0.00	0.00	844,793.16	0.00	844,793.16
MANTENIMIENTO DE PATRIMONIO HISTÓRICO NACIONAL/INC	9,000,000.00	0.00	0.00	0.00	0.00	9,000,000.00
PROGRAMA DE APOYO A LA TRANSFORMACIÓN ESTRUCTURA/	0.00	0.00	0.00	28,954,865.55	0.00	28,954,865.55
PROGRAMA DE APOYO A LAS POLÍTICAS DEL SECTOR EDUCA	46,408,540.54	0.00	0.00	0.00	0.00	46,408,540.54
PROGRAMA DE EDUCACIÓN BÁSICA PARA JÓVENES Y ADULTO	0.00	0.00	5,789,864.43	0.00	57,591,681.22	63,381,545.65
PROGRAMA DE EDUCACIÓN BÁSICA Y CIUDADANÍA PARA TOI	0.00	0.00	573,707.03	8,901,931.57	0.00	9,475,638.60
PROGRAMA DE IDENTIFICACIÓN DE NECESIDADES DE INFRAE	0.00	0.00	8,907,459.18	6,012,751.54	0.00	14,920,210.72

FILTRADO POR :

PARAMETROS ESPECIALES: Mes Inicial (MM)=1 / Mes Final (MM)=12

SUBSISTEMA : SIEP

APLICACION : ANEXO CIEF

ENTIDAD : MHCP

PRODUCCION 2006

MINISTERIO DE HACIENDA Y CREDITO PUBLICO

PRESUPUESTO EJECUTADO DE PROYECTOS DE INVERSION Y OTROS GASTOS DE CAPITAL

PAGINA: 5 de 16

FECHA: 28/02/2007

HORA: 02:59:10 PM

REPORTE: PRPSIEP131

USUARIO : DGP027

DE: ENERO

A: DICIEMBRE

Organismo / Proyecto	Recursos del Tesoro	Rentas con Destino Espec.	Rentas del Tesoro/Alivio	Donaciones Externas	Prestamos Externos	Total
MINISTERIO DE EDUCACIÓN, CULTURA Y DEPORTES	68,890,349.60	0.00	60,148,310.74	389,778,865.99	108,146,597.77	626,964,124.10
PROGRAMA EDUCACION PARA LA VIDA	0.00	0.00	0.00	6,793,952.14	0.00	6,793,952.14
PROGRAMA INTEGRAL DE NUTRICIÓN ESCOLAR (PINE)	0.00	0.00	15,127,873.17	70,671,534.91	0.00	85,799,408.08
PROTECCIÓN INFRAESTRUCTURA TNRD	2,248,632.77	0.00	0.00	0.00	0.00	2,248,632.77
PROYECTO DE EDUCACIÓN PARA NICARAGUA(PASEN)	0.00	0.00	7,661,595.81	0.00	50,554,916.55	58,216,512.36
PROYECTO DE HABILITACION LABORAL - VULCANO DE NICARAGUA	0.00	0.00	0.00	2,532,000.00	0.00	2,532,000.00
REFORMA EDUCATIVA	55,316.58	0.00	0.00	0.00	0.00	55,316.58
REHABILITACIÓN DE INFRAESTRUCTURA ESCOLAR EN LOS DEPARTAMENTOS	0.00	0.00	2,901,654.31	73,521,470.00	0.00	76,423,124.31
REHABILITACIÓN DE INSTALACIONES ESCOLARES DE LA EDUCACIÓN BÁSICA	0.00	0.00	3,871,592.53	103,136,217.00	0.00	107,007,809.53
SUMINISTRO DE LUCES Y SONIDO PARA EL CENTRO CULTURAL DE MANAGUA	0.00	0.00	0.00	0.00	0.00	0.00
Servicios Administrativos y Financieros	0.00	0.00	0.00	0.00	0.00	0.00
MINISTERIO AGROPECUARIO Y FORESTAL	27,524,299.58	0.00	16,853,617.47	287,666,896.46	57,523,133.87	389,567,947.38
APOYO A FAMILIAS RURALES EN ZONAS AFECTADAS POR SECURIDAD	0.00	0.00	6,497,844.49	42,221,964.54	0.00	48,719,809.03
APOYO A LA CONSTITUCIÓN DE UN SISTEMA DE INFORMACIÓN AGROPECUARIA	723,285.29	0.00	0.00	6,264,977.65	0.00	6,988,262.94
APOYO A LA IMPLEMENTACIÓN A LAS CONDICIONES DE EXPOSICIÓN	0.00	0.00	0.00	0.00	0.00	0.00
APOYO AL INTA EN SU NUEVA ESTRATEGIA DE DESARROLLO TECNOLÓGICO	899,280.87	0.00	0.00	5,601,429.03	0.00	6,500,709.90
ASISTENCIA ALIMENTARIA PARA PERSONAS AFECTADAS POR LA CRISIS	0.00	0.00	6,967,711.00	40,903,119.18	0.00	47,870,830.18
Coordinación y Servicios de Apoyo a la Sanidad Agropecuaria	0.00	0.00	0.00	0.00	0.00	0.00
Detección de Residuos Contaminantes y Control de Plaguicidas	0.00	0.00	0.00	0.00	0.00	0.00
FONDO DE DESARROLLO AGROPECUARIO (FONDEAGRO) FASE I	0.00	0.00	0.00	24,914,310.05	0.00	24,914,310.05
FORTALECIMIENTO PARA EL MANEJO DE CUENCAS Y LA PREVENCIÓN DE DESASTRES	349,999.63	0.00	0.00	3,159,999.90	0.00	3,509,999.53
FORTALECIMIENTO PROGRAMA NACIONAL DE VIGILANCIA FITOPATOLÓGICA	0.00	0.00	0.00	7,225,293.93	0.00	7,225,293.93
FORTALECIMIENTO SNIP/MAGFOR	599,997.96	0.00	0.00	0.00	0.00	599,997.96
INICIATIVA INTEGRADA DE DESARROLLO / FONDO DE APOYO A LA RURALIZACIÓN	0.00	0.00	0.00	3,162,597.93	0.00	3,162,597.93
INICIATIVA POR EL DESARROLLO RURAL DE NICARAGUA	591,238.91	0.00	0.00	8,530,094.12	0.00	9,121,333.03
MEJORA DE LA SITUACIÓN DE PEQUEÑOS Y MEDIANOS PRODUCTORES	600,000.00	0.00	0.00	8,578,971.58	0.00	9,178,971.58
MEJORAMIENTO DE LA PRODUCTIVIDAD GANADERA P/PRODUCTORES	794,655.47	0.00	0.00	3,951,249.72	0.00	4,745,905.19
MODELO ATENCIÓN PRODUCTIVA A PEQUEÑOS PRODUCTORES	0.00	0.00	1,378,000.00	879,000.00	0.00	2,257,000.00
PLAN MAESTRO DE MANEJO FORESTAL - FASE INVERSIÓN	1,405,656.93	0.00	0.00	0.00	0.00	1,405,656.93
PROGRAMA DE APOYO AL SECTOR AGRÍCOLA (PASADANIDA II)	0.00	0.00	0.00	2,014,894.30	0.00	2,014,894.30
PROGRAMA DE DESARROLLO SOSTENIBLE EN EL MUNICIPIO DE SAN CARLOS	0.00	0.00	0.00	0.00	0.00	0.00
PROGRAMA ERRADICACIÓN DEL GUSANO BARRENADOR DEL CAFE	1,900,000.00	0.00	0.00	6,374,469.80	0.00	8,274,469.80
PROGRAMA NACIONAL LIBRA POR LIBRA	0.00	0.00	0.00	15,110,278.54	0.00	15,110,278.54
PROGRAMA NICARAGUENSE DE JUVENTUD RURAL (PRONIJUF)	394,000.00	0.00	0.00	1,933,494.00	0.00	2,327,494.00
PROGRAMA SECTORIAL DE DESARROLLO RURAL PRODUCTIVO	0.00	0.00	0.00	26,900,000.00	0.00	26,900,000.00
PROGRAMA SECTORIAL DE DESARROLLO RURAL PRODUCTIVO	0.00	0.00	0.00	28,783,700.00	0.00	28,783,700.00
PROGRAMA SECTORIAL DE DESARROLLO RURAL PRODUCTIVO	0.00	0.00	0.00	32,620,983.43	0.00	32,620,983.43
PROYECTO DE TECNOLOGÍA AGRÍCOLA FASE II (INAFOR-PROF)	0.00	0.00	0.00	0.00	0.00	0.00
PROYECTO DE TECNOLOGÍA AGRÍCOLA FASE II (INTA-PRORUF)	17,703,100.00	0.00	0.00	0.00	32,086,564.51	49,789,664.51
PROYECTO DE TECNOLOGÍA AGRÍCOLA FASE II (MAGFOR-PRC)	1,213,084.52	0.00	0.00	3,254,726.57	16,383,108.79	20,850,919.88
PROYECTO REGIONAL DE CONTROL Y ERRADICACIÓN DE LA INFESTACIÓN	0.00	0.00	0.00	3,094,732.96	0.00	3,094,732.96
SEGURIDAD ALIMENTARIA CUERPO DE PAZ - INTA	350,000.00	0.00	0.00	2,619,996.00	0.00	2,969,996.00
SERVICIOS DE SANIDAD AGROPECUARIA Y FORESTAL (BID-15)	0.00	0.00	2,010,061.98	0.00	9,053,460.57	11,063,522.55
VIGILANCIA EPIDEMIOLÓGICA DE LA SALUD ANIMAL	0.00	0.00	0.00	9,566,613.23	0.00	9,566,613.23
MINISTERIO DE TRANSPORTE E INFRAESTRUCTURA	248,007,337.73	0.00	183,719,383.81	101,498,181.42	285,994,539.43	819,219,442.39
AMPLIACIÓN DE CARRETERA TICUANTEPE- MASAYA- GRANADA	46,273,550.00	0.00	0.00	0.00	49,158,682.29	95,432,232.29
CONSERVACIÓN SISTEMA DE ADMINISTRACIÓN DE PAVIMENTOS	3,979,117.46	0.00	0.00	0.00	0.00	3,979,117.46
CONSTRUCCIÓN CARRETERA ENTRADA INTA - PROINCO - KM 1	8,422,974.00	0.00	0.00	0.00	0.00	8,422,974.00
CONSTRUCCIÓN CARRETERA ESQUIPULAS - MUY MUY (FACTI)	419,997.64	0.00	0.00	0.00	0.00	419,997.64
CONSTRUCCIÓN DE CARRETERA SAN RAFAEL DEL NORTE - Y	177,036.80	0.00	0.00	0.00	0.00	177,036.80
COOPERACIÓN AL PROGRAMA DE DESMINADO HUMANITARIO	254,357.40	0.00	0.00	6,100,000.00	0.00	6,354,357.40
DISEÑO DE ADOQUINADO DEL TRAMO TISMA - EMPALME ZAMORA	49,500.00	0.00	0.00	0.00	0.00	49,500.00
DISEÑO PARA ADOQUINADO DE JUIGALPA - LA LIBERTAD - SAN CARLOS	423,791.96	0.00	0.00	0.00	0.00	423,791.96
DISEÑO PARA ADOQUINADO DE JUIGALPA - PUERTO DÍAZ (BID)	270,756.38	0.00	0.00	0.00	0.00	270,756.38
DISEÑO PARA LA REHAB. Y MEJORAMIENTO DE LA CARRETERA	90,546.90	0.00	0.00	0.00	0.00	90,546.90

FILTRADO POR :

PARAMETROS ESPECIALES: Mes Inicial (MM)=1 / Mes Final (MM)=12

SUBSISTEMA : SIEP

APLICACION : ANEXO CIEF

ENTIDAD : MHCP

PRODUCCION 2006

MINISTERIO DE HACIENDA Y CREDITO PUBLICO

PRESUPUESTO EJECUTADO DE PROYECTOS DE INVERSION Y OTROS GASTOS DE CAPITAL

PAGINA: 6 de 16

FECHA: 28/02/2007

HORA: 02:59:10 PM

REPORTE: PRPSIEP131

USUARIO : DGP027

DE: ENERO

A: DICIEMBRE

Organismo / Proyecto	Recursos del Tesoro	Rentas con Destino Espec.	Rentas del Tesoro/Alivio	Donaciones Externas	Prestamos Externos	Total
MINISTERIO DE TRANSPORTE E INFRAESTRUCTURA	248,007,337.73	0.00	183,719,383.81	101,498,181.42	285,994,539.43	819,219,442.39
DRENAJE DE CARRETERAS	0.00	0.00	16,604,790.45	0.00	0.00	16,604,790.45
ESTUDIO DE FACTIBILIDAD Y DISEÑO PARA LA PAVIMENTACI	845,767.66	0.00	0.00	0.00	0.00	845,767.66
ESTUDIO Y DISEÑO PARA LA REHAB. DE LA CARRETERA EMP.	101,501.97	0.00	0.00	0.00	0.00	101,501.97
ESTUDIO Y DISEÑO PARA LA REHAB. DE LA CARRETERA LAS E	204,629.61	0.00	0.00	0.00	0.00	204,629.61
ESTUDIO Y DISEÑO PARA LA REHAB. Y MEJORAMIENTO DE CA	222,846.26	0.00	0.00	0.00	0.00	222,846.26
ESTUDIO Y DISEÑO PARA LA REHABILITACIÓN DE LA CARRETE	66,807.02	0.00	0.00	0.00	0.00	66,807.02
FORTALECIMIENTO SNIP-MTI	646,217.44	0.00	0.00	0.00	0.00	646,217.44
III PROGRAMA DE REHABILITACIÓN Y MANTENIMIENTO DE CA	2,365,225.00	0.00	7,495,684.03	0.00	25,485,494.50	35,346,403.53
IV PROGRAMA DE REHABILITACIÓN Y MANTENIMIENTO DE CAI	0.00	0.00	50,082,667.78	0.00	0.00	50,082,667.78
MEJORAMIENTO DEL CAMINO SANTA CLARA-SUSUCAYAN-EL	0.00	0.00	0.00	0.00	1,916,145.34	1,916,145.34
MEJORAS EN LA CARRETERA RÍO BLANCO - PUERTO CABEZA	0.00	0.00	28,692,796.37	0.00	57,536,999.02	86,229,795.39
PAVIMENTACIÓN CARRETERA ACOYAPA - SAN CARLOS (ESTU	454,004.56	0.00	0.00	0.00	11,222,712.58	11,676,717.14
PAVIMENTACIÓN CARRETERA COSTANERA LITORAL SUR	1,022,910.97	0.00	0.00	6,733,328.42	0.00	7,756,239.39
PAVIMENTACIÓN DE CARRETERA GUAYACÁN-JINOTEGA (UE N	13,324,187.35	0.00	0.00	33,331,864.24	0.00	46,656,051.59
PLAN VIAL DE COMPETITIVIDAD ZONA III (LEÓN, MATAGALPA Y	8,980,925.19	0.00	2,106,083.96	0.00	1,109,353.60	12,196,362.75
PROGRAMA DE APOYO AL SECTOR TRANSPORTE (PAST) II FA	6,738,367.24	0.00	0.00	55,332,988.76	0.00	62,071,356.00
PROGRAMA ESPECIAL DE REPARACION Y RECONS. A DAÑOS	47,883,291.89	0.00	318,708.00	0.00	0.00	48,201,999.89
PROYECTO VIAL PARA LA COMPETITIVIDAD DE LA ZONA II (BIC	11,672,500.25	0.00	1,420,767.88	0.00	74,160,512.01	87,253,780.14
RECONSTRUCCION DE PUENTES LAS LIMAS, OCONGUA, MUH/	0.00	0.00	0.00	0.00	0.00	0.00
REHABILITACION DE CARRETERA TIPITAPA-LAS FLORES	418,025.29	0.00	0.00	0.00	6,198,123.02	6,616,148.31
REHABILITACIÓN DE CAMINOS INTERMUNICIPALES	0.00	0.00	70,997,885.34	0.00	0.00	70,997,885.34
REHABILITACIÓN DE CARRETERA CHINANDEGA - GUASAULE (17,045,808.00	0.00	0.00	0.00	1,510,631.31	18,556,439.31
REHABILITACIÓN DE CARRETERAS (BID 1088/SF-NI)	15,888,424.46	0.00	0.00	0.00	40,441,967.45	56,330,391.91
REHABILITACIÓN DE LA CARRETERA SAN RAMÓN - MUY MUY	0.00	0.00	0.00	0.00	0.00	0.00
REHABILITACIÓN DE LA CARRETERA SÉBACO - MATAGALPA (N	0.00	0.00	0.00	0.00	17,253,918.31	17,253,918.31
REHABILITACIÓN EMPALME LAS FLORES - CATARINA - GUAN	0.00	0.00	0.00	0.00	0.00	0.00
REHABILITACIÓN Y MEJORAMIENTO DE CARRETERA MATAGAI	0.00	0.00	0.00	0.00	0.00	0.00
REVESTIMIENTO DE CARRETERAS	59,764,269.03	0.00	6,000,000.00	0.00	0.00	65,764,269.03
MINISTERIO DE SALUD	52,558,036.48	3,847,066.62	132,711,359.58	301,973,640.25	102,484,590.03	593,574,692.96
APOYO PRESUPUESTARIO A LAS ACCIONES DE LA SALUD	0.00	0.00	0.00	4,014,268.30	0.00	4,014,268.30
CONSTRUCCION Y REHABILITACION DE HOSPITALES NACIONA/	0.00	0.00	38,087,216.27	24,698,740.09	7,642,300.20	70,428,256.56
CONSTRUCCIÓN DE VIVIENDAS PARA MÉDICOS	50,000,000.00	0.00	0.00	0.00	0.00	50,000,000.00
Control y Aseguramiento de la Calidad de los Servicios de la Salud	0.00	0.00	0.00	2,512,136.00	0.00	2,512,136.00
Dirección y Coordinación Técnica de los SILAIS	0.00	41,031.07	0.00	0.00	0.00	41,031.07
FORTALECIMIENTO INSTITUCIONAL AL SECTOR SALUD	0.00	0.00	4,028,780.09	19,449,139.01	9,372,638.46	32,850,557.56
Gestión Administrativa Financiera	0.00	1,570,548.08	0.00	4,198,592.78	0.00	5,769,140.86
Gestión Técnica Administrativa y Financiera	0.00	255,021.82	0.00	0.00	0.00	255,021.82
Gestión Técnica, Administrativa y Financiera	0.00	1,980,465.65	0.00	0.00	0.00	1,980,465.65
MEJORAMIENTO DE UNIDADES DE SALUD DE ATENCION PRIM.	0.00	0.00	15,205,977.35	54,949,601.06	11,472,505.49	81,628,083.90
PROGRAMA DE AMPLIACION DE COBERTURA	0.00	0.00	37,061,360.24	82,569,862.68	56,555,372.47	176,186,595.39
PROGRAMA DE DOTACION DE EQUIPAMIENTO MEDICO	0.00	0.00	16,578,152.96	13,842,004.15	5,566,914.48	35,987,071.59
PROGRAMA DE DOTACION DE EQUIPAMIENTO NO MEDICO	0.00	0.00	8,513,959.86	5,095,436.64	0.00	13,609,396.50
PROGRAMA DE SOSTENIMIENTO DE EQUIPOS	0.00	0.00	9,995,919.00	0.00	0.00	9,995,919.00
PROGRAMA DE VIGILANCIA DE LA SALUD	0.00	0.00	0.00	17,847,305.73	0.00	17,847,305.73
PROGRAMA ESTUDIOS DE PREINVERSION	1,000,000.00	0.00	0.00	0.00	0.00	1,000,000.00
PROGRAMA NACIONAL LIBRA POR LIBRA	0.00	0.00	0.00	0.00	0.00	0.00
PROGRAMA PROMOCION, PREVENCION, EDUCACION Y COMU	664,511.76	0.00	3,239,993.81	66,295,887.96	11,874,858.93	82,075,252.46
Planificación, Desarrollo y Sistemas de Información	0.00	0.00	0.00	325,000.00	0.00	325,000.00
Promoción, Educación y Comunicación en Salud	0.00	0.00	0.00	251,713.63	0.00	251,713.63
REHABILITACION DE COMPLEJO NACIONAL DE SALUD DRA. CC	893,524.72	0.00	0.00	5,923,952.22	0.00	6,817,476.94
MINISTERIO DEL TRABAJO	8,685,622.83	0.00	20,262,730.78	25,557,125.00	0.00	54,505,478.61
AMPLIACIONES CENTRO FIJO DE CAPACITACIÓN - BOACO - IN	0.00	0.00	3,962,736.53	0.00	0.00	3,962,736.53
APOYO A LA FORMACIÓN PROFESIONAL DE HOSTELERÍA Y TU	5,756,124.00	0.00	0.00	21,183,000.00	0.00	26,939,124.00
CREACIÓN DE 50 KIOSKOS TECNOLÓGICOS EN TODO EL PAÍS	0.00	0.00	1,043,436.95	0.00	0.00	1,043,436.95

FILTRADO POR :

PARAMETROS ESPECIALES: Mes Inicial (MM)=1 / Mes Final (MM)=12

SUBSISTEMA : SIEP

APLICACION : ANEXO CIEF

ENTIDAD : MHCP

PRODUCCION 2006

MINISTERIO DE HACIENDA Y CREDITO PUBLICO

PRESUPUESTO EJECUTADO DE PROYECTOS DE INVERSION Y OTROS GASTOS DE CAPITAL

PAGINA: 7 de 16

FECHA: 28/02/2007

HORA: 02:59:10 PM

REPORTE: PRPSIEP131

USUARIO : DGP027

DE: ENERO

A: DICIEMBRE

Organismo / Proyecto	Recursos del Tesoro	Rentas con Destino Espec.	Rentas del Tesoro/Alivio	Donaciones Externas	Prestamos Externos	Total
MINISTERIO DEL TRABAJO	8,685,622.83	0.00	20,262,730.78	25,557,125.00	0.00	54,505,478.61
Dirección Superior	0.00	0.00	0.00	4,374,125.00	0.00	4,374,125.00
FORTALECIMIENTO TÉCNICO A SIETE CENTROS DE FORMACI	0.00	0.00	0.00	0.00	0.00	0.00
PROGRAMA DE CAPACITACIÓN EN AUTOCONSTRUCCIÓN DE \	0.00	0.00	10,000,000.00	0.00	0.00	10,000,000.00
REHABILITACIÓN Y AMPLIACIÓN CENTRO EDUCATIVO TÉCNIC	2,929,498.83	0.00	0.00	0.00	0.00	2,929,498.83
REHABILITACIÓN Y AMPLIACIÓN INSTITUTO POLITÉCNICO / JIN	0.00	0.00	5,256,557.30	0.00	0.00	5,256,557.30
Servicio de Control del Trabajo Infantil	0.00	0.00	0.00	0.00	0.00	0.00
MINISTERIO DEL AMBIENTE Y DE LOS RECURSOS NA	14,024,497.89	0.00	8,733,367.99	41,882,575.91	195,934,623.78	260,575,065.57
CONSERVACIÓN DE LA BIODIVERSIDAD DEL BOSQUE TROPIC	416,999.70	0.00	0.00	1,743,327.51	0.00	2,160,327.21
CORREDOR BIOLÓGICO MESOAMERICANO	324,000.00	0.00	0.00	0.00	0.00	324,000.00
DESARROLLO HUMANO Y MEDIO AMBIENTE EN LA RESERVA C	840,000.00	0.00	0.00	10,746,631.93	0.00	11,586,631.93
FORTALECIMIENTO DE LAS CAPACIDADES PARA LA GESTIÓN	0.00	0.00	0.00	437,790.18	0.00	437,790.18
FORTALECIMIENTO SNIP/MARENA	600,000.00	0.00	0.00	0.00	0.00	600,000.00
MANEJO DE RECURSOS NATURALES EN ÁREAS PROTEGIDAS	0.00	0.00	1,663,187.09	7,599,999.99	0.00	9,263,187.08
MANEJO SOSTENIBLE DE LA TIERRA EN ÁREAS DEGRADADAS	606,376.82	0.00	0.00	6,064,000.00	0.00	6,670,376.82
MANEJO SOSTENIBLE DE RECURSOS NATURALES Y FOMENT	0.00	0.00	0.00	0.00	0.00	0.00
PROCUEENCA SAN JUAN, RELATIVO A AGUAS INTERNACIONALI	849,934.61	0.00	0.00	0.00	0.00	849,934.61
PROGRAMA DE APOYO AL SECTOR MEDIO AMBIENTE (II FASE	6,747,441.31	0.00	0.00	2,591,489.04	0.00	9,338,930.35
PROGRAMA DE APOYO INSTITUCIONAL A LA GESTIÓN AMBIEN	1,617,000.00	0.00	0.00	10,470,668.63	0.00	12,087,668.63
PROGRAMA RESERVA DE BIOSFERA DEL SURESTE DE NICAR	1,144,425.45	0.00	0.00	2,228,668.63	0.00	3,373,094.08
PROGRAMA SOCIOAMBIENTAL Y DESARROLLO FORESTAL II (F	0.00	0.00	1,681,176.28	0.00	174,618,544.71	176,299,720.99
Protección y Mejoramiento del Parque Nacional Volcán Masaya	0.00	0.00	0.00	0.00	0.00	0.00
RESERVA DE BIOSFERA BOSAWÁS	0.00	0.00	2,589,902.72	0.00	0.00	2,589,902.72
RESERVA DE BIOSFERA TRANSFRONTERIZA CORAZÓN DEL C	878,320.00	0.00	0.00	0.00	0.00	878,320.00
SEGUNDO PROYECTO DE MUNICIPIOS RURALES (BM No.3480-	0.00	0.00	2,799,101.90	0.00	21,316,079.07	24,115,180.97
MINISTERIO DE LA FAMILIA	1,013,987.32	0.00	54,479,876.90	3,235,817.10	157,095,527.95	215,825,209.27
ASISTENCIA INTEGRADA A MUJERES Y NIÑOS VULNERABLES	0.00	0.00	3,195,577.41	0.00	0.00	3,195,577.41
DESARROLLO INTEGRAL PARA LA PREVENCIÓN DE LA VIOLEN	1,013,987.32	0.00	0.00	0.00	0.00	1,013,987.32
Dirección Superior	0.00	0.00	0.00	0.00	0.00	0.00
FORTALECIMIENTO INSTITUCIONAL DEL INIM	0.00	0.00	0.00	1,992,892.00	0.00	1,992,892.00
PROGRAMA ATENCIÓN INTEGRAL A NIÑOS/AS Y ADOLESCEN	0.00	0.00	2,672,449.13	630,040.41	0.00	3,302,489.54
PROGRAMA DE ATENCIÓN INTEGRAL A LA NIÑEZ NICARAGÜE	0.00	0.00	4,935,699.16	0.00	41,596,086.89	46,531,786.05
PROGRAMA DE FORTALECIMIENTO PARA LA PROTECCION DE	0.00	0.00	33,564.97	0.00	714,940.07	748,505.04
PROGRAMA NACIONAL DE SOLIDARIDAD	0.00	0.00	4,498,457.54	0.00	0.00	4,498,457.54
PROGRAMA RED DE PROTECCION SOCIAL FASE III	0.00	0.00	28,058,671.46	0.00	0.00	28,058,671.46
PROMOCION DE LA PATERNIDAD Y MATERNIDAD RESPONSAB	0.00	0.00	0.00	612,884.69	0.00	612,884.69
PROYECTO ATENCION A LA POBLACION EN SITUACION DE VUI	0.00	0.00	3,862,629.16	0.00	0.00	3,862,629.16
PROYECTO DE REDUCCIÓN DE POBREZA Y DESARROLLO LOC	0.00	0.00	1,160,871.66	0.00	21,879,297.40	23,040,169.06
RED DE PROTECCIÓN SOCIAL (BID 1109/SF-NI, BCIE 1567)	0.00	0.00	961,176.05	0.00	4,747,694.84	5,708,870.89
RED DE PROTECCIÓN SOCIAL MECD (BID 1109/SF-NI,BCIE 1567	0.00	0.00	1,638,790.36	0.00	29,252,096.72	30,890,887.08
RED DE PROTECCIÓN SOCIAL MINSA (BID 1109/SF-NI)	0.00	0.00	3,461,990.00	0.00	58,905,412.03	62,367,402.03
Servicios Administrativos Financieros	0.00	0.00	0.00	0.00	0.00	0.00
ASIGNACIONES Y SUBVENCIONES	1,229,448,252.85	171,466,704.68	144,399,060.00	596,116,816.74	1,073,733,031.39	3,215,163,865.66
ACTUALIZACION DEL SISTEMA DE INFORMACION DEL CATAST	300,000.00	0.00	0.00	0.00	0.00	300,000.00
AGUA Y SANEAMIENTO EN NICARAGUA	0.00	0.00	0.00	9,310,000.00	0.00	9,310,000.00
AGUA Y SANEAMIENTO EN ZONAS DE ALTO POTENCIAL ECON	0.00	0.00	0.00	24,010,900.07	0.00	24,010,900.07
AGUA Y SANEAMIENTO REGIONES I, V, Y VI (YH015)	0.00	0.00	9,345,199.00	0.00	0.00	9,345,199.00
AMPLIACIÓN DE LA COBERTURA DEL PROYECTO DE ORDENAI	0.00	0.00	0.00	0.00	13,805,685.96	13,805,685.96
AMPLIACIÓN SUBESTACIÓN TICUANTEPE SEGUNDA ETAPA	1,598,236.00	0.00	0.00	0.00	0.00	1,598,236.00
APOYO A LA EJECUCIÓN DE LA REFORMA INSTITUCIONAL (SEI	3,008,986.43	0.00	0.00	9,964,059.77	22,070,578.70	35,043,624.90
APOYO A LA FUNCIÓN DE LA PLANIFIC. ESTRATEGICA-REDUC	470,864.27	0.00	0.00	0.00	5,401,200.11	5,872,064.38
APOYO A LA GOBERNABILIDAD Y TRANSPARENCIA - PARTICIP	913,902.87	0.00	0.00	0.00	11,094,412.06	12,008,314.93
APOYO A LAS POBLACIONES URBANAS DE ESTELÍ, MATAGALF	1,281,000.00	0.00	0.00	25,554,000.00	0.00	26,835,000.00
APOYO AL CONGLOMERADO DE TURISMO RUTA DEL AGUA, DI	0.00	0.00	0.00	0.00	250,000.00	250,000.00

FILTRADO POR :

PARAMETROS ESPECIALES: Mes Inicial (MM)=1 / Mes Final (MM)=12

SUBSISTEMA : SIEP

APLICACION : ANEXO CIEF

ENTIDAD : MHCP

PRODUCCION 2006

MINISTERIO DE HACIENDA Y CREDITO PUBLICO

PRESUPUESTO EJECUTADO DE PROYECTOS DE INVERSION Y OTROS GASTOS DE CAPITAL

PAGINA: 8 de 16

FECHA: 28/02/2007

HORA: 02:59:10 PM

REPORTE: PRPSIEP131

USUARIO : DGP027

DE: ENERO

A: DICIEMBRE

Organismo / Proyecto	Recursos del Tesoro	Rentas con Destino Espec.	Rentas del Tesoro/Alivio	Donaciones Externas	Prestamos Externos	Total
ASIGNACIONES Y SUBVENCIONES	1,229,448,252.85	171,466,704.68	144,399,060.00	596,116,816.74	1,073,733,031.39	3,215,163,865.66
APOYO AL FORTALECIMIENTO MUNICIPAL EN CHONTALES (JU	0.00	0.00	279,000.00	2,363,329.28	0.00	2,642,329.28
ASOCIACIÓN DIAMANTE	500,000.00	0.00	0.00	0.00	0.00	500,000.00
Alcaldía de la Villa-Chontales(Reemplazo de Basketop de Muhan y L	100,000.00	0.00	0.00	0.00	0.00	100,000.00
Alcaldía La Libertad -Chontales(Reparación de Camino Italia -San M	135,000.00	0.00	0.00	0.00	0.00	135,000.00
Alcaldía de Chinandega (Apoyo a Iglesia del Departamento)	20,000.00	0.00	0.00	0.00	0.00	20,000.00
Alcaldía de Estelí/Estadio Chalet Bo. El Calvario Estelí	90,000.00	0.00	0.00	0.00	0.00	90,000.00
Alcaldía de Managua (Techos de Zinc Familas de Escasos Recursos	50,000.00	0.00	0.00	0.00	0.00	50,000.00
Alcaldía de Matiguás-Matagalpa (7Km de Camino La Patriota-Guabo	400,000.00	0.00	0.00	0.00	0.00	400,000.00
Alcaldía de Nagarote(Rep. de Adoquinado Emp. Puerto Sandino-Err	3,000,000.00	0.00	0.00	0.00	0.00	3,000,000.00
Alcaldía de Quezalguaque-León (Para Útiles deportivos)	60,000.00	0.00	0.00	0.00	0.00	60,000.00
Alcaldía Laguna de Perla (Infraestructura Afectada por el Huracán B	2,000,000.00	0.00	0.00	0.00	0.00	2,000,000.00
Alcaldía San Lorenzo-Boaco (Mejoras de Techos en Comun. Rurale	200,000.00	0.00	0.00	0.00	0.00	200,000.00
Alcaldía Desembocadura de la Cruz de Río Grande(Infraestructura d	3,000,000.00	0.00	0.00	0.00	0.00	3,000,000.00
Alcaldía El Coral-Chontales(Campo de Beisbol Comarca El Conejo)	125,000.00	0.00	0.00	0.00	0.00	125,000.00
Alcaldía El Realejo/Electrificación Comarca Ameya.	300,000.00	0.00	0.00	0.00	0.00	300,000.00
Alcaldía El Rosario, Carazo/Electrificación Villa Guadalupe.	201,751.00	0.00	0.00	0.00	0.00	201,751.00
Alcaldía El Tuma, La Dalia-Matagalpa (Construcción de la Casa de	100,000.00	0.00	0.00	0.00	0.00	100,000.00
Alcaldía La Libertad-Chontales(Lotificación y Techo para el Barrio N	86,000.00	0.00	0.00	0.00	0.00	86,000.00
Alcaldía Municipal de Posoltega(Rehabilitación de Casa Comunal)	100,000.00	0.00	0.00	0.00	0.00	100,000.00
Alcaldía Municipal de Nandaime(Construcción de Puente Peatonal c	200,000.00	0.00	0.00	0.00	0.00	200,000.00
Alcaldía San Rafael del Norte -Jinotega (Carretera San Rafael del N.	400,000.00	0.00	0.00	0.00	0.00	400,000.00
Alcaldía de Bonanza RAAAN/Materiales Deportivos.	50,000.00	0.00	0.00	0.00	0.00	50,000.00
Alcaldía de Camoapa-Boaco (Compra de Terrenos P/ Cancha Munic	50,000.00	0.00	0.00	0.00	0.00	50,000.00
Alcaldía de Chinandega (Reparación de Calles y Caminos del Munic	400,000.00	0.00	0.00	0.00	0.00	400,000.00
Alcaldía de Chinandega/Electrificación de Caracter Social para Vivier	156,000.00	0.00	0.00	0.00	0.00	156,000.00
Alcaldía de Comalapa-Chontales(Reparación de Caminos Mata Piec	100,000.00	0.00	0.00	0.00	0.00	100,000.00
Alcaldía de Cuapa-Chontales(Reparación de Caminos de Cuapa-El	100,000.00	0.00	0.00	0.00	0.00	100,000.00
Alcaldía de Diriamba-Carazo(Adoquinado Inatec-La Palmera)	500,000.00	0.00	0.00	0.00	0.00	500,000.00
Alcaldía de El Sauce-León (Reparación del Camino Sauce, Los Loro	250,000.00	0.00	0.00	0.00	0.00	250,000.00
Alcaldía de Granada/Apoyo para Material Deportivo.	130,000.00	0.00	0.00	0.00	0.00	130,000.00
Alcaldía de Granada/Const. de Cancha Multiuso en Paso Panaloya-	216,315.00	0.00	0.00	0.00	0.00	216,315.00
Alcaldía de Jalapa-Nueva Segovia/Const. de Estadio de Jalapa.	500,000.00	0.00	0.00	0.00	0.00	500,000.00
Alcaldía de Juigalpa Chontales/Compra de Panel Solar Comarca Sar	14,000.00	0.00	0.00	0.00	0.00	14,000.00
Alcaldía de León (Reparación de Calles de la Ciudad de León)	3,293,260.00	0.00	0.00	0.00	0.00	3,293,260.00
Alcaldía de Maipaisillo-León/Const. Barda Estadio Mario Acuña	100,000.00	0.00	0.00	0.00	0.00	100,000.00
Alcaldía de Managua (Mejora. Parque Bo. 2da Etapa María Auxiliad	20,000.00	0.00	0.00	0.00	0.00	20,000.00
Alcaldía de Managua (Casa Comunal Bo. Primero de Mayo Distrito I	8,000.00	0.00	0.00	0.00	0.00	8,000.00
Alcaldía de Managua (Casa Comunal Bo. San Luis Distrito IV)	8,000.00	0.00	0.00	0.00	0.00	8,000.00
Alcaldía de Managua (Casa Comunal del Barrio Larreynaga Distrito I	10,000.00	0.00	0.00	0.00	0.00	10,000.00
Alcaldía de Managua (Const. Casa Comunal Bo. Santa Rosa Distrito	50,000.00	0.00	0.00	0.00	0.00	50,000.00
Alcaldía de Managua (Constr. Casa Comunal Bello Horizonte Distrito	100,000.00	0.00	0.00	0.00	0.00	100,000.00
Alcaldía de Managua (Preescolar La Arañita Bo. Larreynaga. Distrito	20,000.00	0.00	0.00	0.00	0.00	20,000.00
Alcaldía de Managua (Preescolar Pequeña Sonrisa Bo.San José Ori	20,000.00	0.00	0.00	0.00	0.00	20,000.00
Alcaldía de Managua (Rampa Para Botar Basura Mcd. Roberto Hue	50,000.00	0.00	0.00	0.00	0.00	50,000.00
Alcaldía de Managua (Techos de Zinc de Familas Escasos Recurso:	36,000.00	0.00	0.00	0.00	0.00	36,000.00
Alcaldía de Managua (Techos de Zinc de Familas Escasos Recurso:	50,000.00	0.00	0.00	0.00	0.00	50,000.00
Alcaldía de Managua(Enmallado del Parque La Colombia-Distrito	50,000.00	0.00	0.00	0.00	0.00	50,000.00
Alcaldía de Managua(Rep.6 cuadras de Calle Bo.Villa Reconci. Mnz	100,000.00	0.00	0.00	0.00	0.00	100,000.00
Alcaldía de Managua(Techos de Zinc de Familas de Escasos Recur:	50,000.00	0.00	0.00	0.00	0.00	50,000.00
Alcaldía de Managua/Const. de Cancha-Parque- Bo. Laureles Norte	75,000.00	0.00	0.00	0.00	0.00	75,000.00
Alcaldía de Masaya (Reconstrucción de Puente Vehicular, Comarca L	19,827.00	0.00	0.00	0.00	0.00	19,827.00
Alcaldía de Masaya (Rehabilita. a la Casa Comunal de Villa Bosco M	20,000.00	0.00	0.00	0.00	0.00	20,000.00
Alcaldía de Masaya/Acondicionamiento del Estadio de Fútbol.	91,183.00	0.00	0.00	0.00	0.00	91,183.00
Alcaldía de Nagarote (Adoquinado entrada a la Comunidad El Tránsi	500,000.00	0.00	0.00	0.00	0.00	500,000.00

FILTRADO POR :

PARAMETROS ESPECIALES: Mes Inicial (MM)=1 / Mes Final (MM)=12

SUBSISTEMA : SIEP

APLICACION : ANEXO CIEF

ENTIDAD : MHCP

PRODUCCION 2006

MINISTERIO DE HACIENDA Y CREDITO PUBLICO

PRESUPUESTO EJECUTADO DE PROYECTOS DE INVERSION Y OTROS GASTOS DE CAPITAL

PAGINA: 9 de 16

FECHA: 28/02/2007

HORA: 02:59:10 PM

REPORTE: PRPSIEP131

USUARIO : DGP027

DE: ENERO

A: DICIEMBRE

Organismo / Proyecto	Recursos del Tesoro	Rentas con Destino Espec.	Rentas del Tesoro/Alivio	Donaciones Externas	Prestamos Externos	Total
ASIGNACIONES Y SUBVENCIONES	1,229,448,252.85	171,466,704.68	144,399,060.00	596,116,816.74	1,073,733,031.39	3,215,163,865.66
Alcaldía de Niquinohomo/Const. Cancha de Basketball Comarca las	190,230.00	0.00	0.00	0.00	0.00	190,230.00
Alcaldía de Ocotal Nueva Segovia/Const. del Estadio de Ocotal.	126,315.00	0.00	0.00	0.00	0.00	126,315.00
Alcaldía de Quezalguaque-León (Rehabilitación de la Casa Comuna	26,000.00	0.00	0.00	0.00	0.00	26,000.00
Alcaldía de San Juan del Sur (Aguas Negras y Reparación de Calles	626,315.00	0.00	0.00	0.00	0.00	626,315.00
Alcaldía de San Pedro de Lóvago-Chontales/Nivelación Terreno de f	10,000.00	0.00	0.00	0.00	0.00	10,000.00
Alcaldía de Santa Lucía -Boaco (Mate. de Const. Para Viviendas de	100,000.00	0.00	0.00	0.00	0.00	100,000.00
Alcaldía de Santo Domingo/Agua Potable área Rural de Santo Domir	170,000.00	0.00	0.00	0.00	0.00	170,000.00
Alcaldía de Santo Tomás del Norte-Chinandega/Const. de Cancha M	100,000.00	0.00	0.00	0.00	0.00	100,000.00
Alcaldía de Somoto (Construcción Mercado Municipal)	626,315.00	0.00	0.00	0.00	0.00	626,315.00
Alcaldía de Telica-León (Rehabilitación de la Casa Comunal)	50,000.00	0.00	0.00	0.00	0.00	50,000.00
Alcaldía de Teustepe-Boaco (Techos Para Familia en Extrema Pobre	200,000.00	0.00	0.00	0.00	0.00	200,000.00
Alcaldía de Tisma-Masaya (Instrumentos Musicales para el Instituto	20,000.00	0.00	0.00	0.00	0.00	20,000.00
Alcaldía de Villa Sandino/Reparación del Estadio.	50,000.00	0.00	0.00	0.00	0.00	50,000.00
Alianza Evangélica Nicaraguense.	50,000.00	0.00	0.00	0.00	0.00	50,000.00
Asilo de Ancianos de Granada.	80,000.00	0.00	0.00	0.00	0.00	80,000.00
Asoc. Club de Ciegos, Ancianos e invalidos Santa Lucia - Estelí.	100,000.00	0.00	0.00	0.00	0.00	100,000.00
Asoc. de Obras Sociales Sor María Romero de Estelí.	100,000.00	0.00	0.00	0.00	0.00	100,000.00
Asoc. para el Desa. Integral de Nicaragua (ADIN)	400,000.00	0.00	0.00	0.00	0.00	400,000.00
Asoc. para el Desa. Integral de las Mujeres, Jovenes y Niños campe	1,500,000.00	0.00	0.00	0.00	0.00	1,500,000.00
Asoc. para el Forta. de la Autonomía y Desar. de la Peq. y Med. Empr	1,000,000.00	0.00	0.00	0.00	0.00	1,000,000.00
Asociacion para el desarrollo Urbano y Rural -Carazo.	1,000,000.00	0.00	0.00	0.00	0.00	1,000,000.00
Asociación Civil de Desarrollo de Masatepe (ACIDEMAS)	1,400,000.00	0.00	0.00	0.00	0.00	1,400,000.00
Asociación Club de Jóvenes Ambientalistas, Managua.	200,000.00	0.00	0.00	0.00	0.00	200,000.00
Asociación Cristiana para Impulsar Integralmente al Ser Humano y L	750,000.00	0.00	0.00	0.00	0.00	750,000.00
Asociación Cristiana para la Restauración de la Iglesia(ACRI).	800,000.00	0.00	0.00	0.00	0.00	800,000.00
Asociación Cultural de Artistas de Masaya (ASCAMA)	80,000.00	0.00	0.00	0.00	0.00	80,000.00
Asociación Cívica Resistencia Nicaraguense.	500,000.00	0.00	0.00	0.00	0.00	500,000.00
Asociación Esperanza Contra La Pobreza (ECOPOB)	750,000.00	0.00	0.00	0.00	0.00	750,000.00
Asociación Faro de Esperanza-Matagalpa.	45,000.00	0.00	0.00	0.00	0.00	45,000.00
Asociación Momotombo	250,000.00	0.00	0.00	0.00	0.00	250,000.00
Asociación Nicaraguense de Artista de la Danza.	0.00	0.00	0.00	0.00	0.00	0.00
Asociación Niños y Niñas (Plan de Normas e Higiene)	500,000.00	0.00	0.00	0.00	0.00	500,000.00
Asociación Niños y Niñas (Proyectos Sociales a las Comunidades de	500,000.00	0.00	0.00	0.00	0.00	500,000.00
Asociación Nuevo Amanecer	500,000.00	0.00	0.00	0.00	0.00	500,000.00
Asociación Pro-Desarrollo Económico de Estelí.	400,000.00	0.00	0.00	0.00	0.00	400,000.00
Asociación Renacer, Managua	589,992.00	0.00	0.00	0.00	0.00	589,992.00
Asociación Rene Shick	150,000.00	0.00	0.00	0.00	0.00	150,000.00
Asociación Rutilio El Grande, Jinotega/Mejoramiento de Viviendas.	100,000.00	0.00	0.00	0.00	0.00	100,000.00
Asociación Rutilio El Grande, Jinotega/Rep. Centro Juvenil La Loba.	300,000.00	0.00	0.00	0.00	0.00	300,000.00
Asociación Salvemos a un Niño, Altagracia-Isla de Ometepe-Rivas.	1,000,000.00	0.00	0.00	0.00	0.00	1,000,000.00
Asociación Sin Barreras "El Guis"	150,000.00	0.00	0.00	0.00	0.00	150,000.00
Asociación Taurina de Chontales.	792,315.00	0.00	0.00	0.00	0.00	792,315.00
Asociación Visión Misionera Pentecostes de Nicaragua (VIMEPENIC	1,200,000.00	0.00	0.00	0.00	0.00	1,200,000.00
Asociación de Alcaldes Patrióticos	500,000.00	0.00	0.00	0.00	0.00	500,000.00
Asociación de Artistas de Nicaragua "Rafael Gaston Pérez"	200,000.00	0.00	0.00	0.00	0.00	200,000.00
Asociación de Caballistas de Rivas.	250,000.00	0.00	0.00	0.00	0.00	250,000.00
Asociación de Capellanes Cristianos Evangélicos- Capítulo en Nicar	50,000.00	0.00	0.00	0.00	0.00	50,000.00
Asociación de Desarrollo Comunitario con Enfoque de Género Somo	1,075,000.00	0.00	0.00	0.00	0.00	1,075,000.00
Asociación de Educación Popular "Carlos Fonseca Amador"	6,000,000.00	0.00	0.00	0.00	0.00	6,000,000.00
Asociación de Hermanos Unidos en Cristo-Managua.	60,000.00	0.00	0.00	0.00	0.00	60,000.00
Asociación de Iglesias Cristo Centro de Diriamba.	50,000.00	0.00	0.00	0.00	0.00	50,000.00
Asociación de Jubilados del Sector Salud (AJUSS).	250,000.00	0.00	0.00	0.00	0.00	250,000.00
Asociación de Mujeres de Posoltega.	100,000.00	0.00	0.00	0.00	0.00	100,000.00
Asociación de Municipios de Nicaragua	2,000,000.00	0.00	0.00	0.00	0.00	2,000,000.00

FILTRADO POR :

PARAMETROS ESPECIALES: Mes Inicial (MM)=1 / Mes Final (MM)=12

SUBSISTEMA : SIEP

APLICACION : ANEXO CIEF

ENTIDAD : MHCP

PRODUCCION 2006

MINISTERIO DE HACIENDA Y CREDITO PUBLICO

PRESUPUESTO EJECUTADO DE PROYECTOS DE INVERSION Y OTROS GASTOS DE CAPITAL

PAGINA: 10 de 16

FECHA: 28/02/2007

HORA: 02:59:10 PM

REPORTE: PRPSIEP131

USUARIO : DGP027

DE: ENERO

A: DICIEMBRE

Organismo / Proyecto	Recursos del Tesoro	Rentas con Destino Espec.	Rentas del Tesoro/Alivio	Donaciones Externas	Prestamos Externos	Total
ASIGNACIONES Y SUBVENCIONES	1,229,448,252.85	171,466,704.68	144,399,060.00	596,116,816.74	1,073,733,031.39	3,215,163,865.66
Asociación de Promotores de la Cultura	626,315.00	0.00	0.00	0.00	0.00	626,315.00
Asociación de Promotores de la Cultura (APC-Managua)/Casa Comu	75,000.00	0.00	0.00	0.00	0.00	75,000.00
Asociación de Promotores de la Cultura de Managua (APC-Managua	145,000.00	0.00	0.00	0.00	0.00	145,000.00
Asociación de Promotores de la Cultura de Managua(APC-Managua	75,000.00	0.00	0.00	0.00	0.00	75,000.00
Asociación de Promotores de la Cultura de Managua(APC-Managua	75,000.00	0.00	0.00	0.00	0.00	75,000.00
Asociación de Promotores de la Cultura((APC-Managua)/Casa Comu	100,000.00	0.00	0.00	0.00	0.00	100,000.00
Asociación de Promotores de la Cultura(APC-Managua)/Const. de A	75,000.00	0.00	0.00	0.00	0.00	75,000.00
Asociación de Promotores de la Cultura, Esteli.	60,000.00	0.00	0.00	0.00	0.00	60,000.00
Asociación de Trabajadores del Campo (ATC).	313,158.00	0.00	0.00	0.00	0.00	313,158.00
Asociación de Veteranos de Guerra Camoapa.	300,000.00	0.00	0.00	0.00	0.00	300,000.00
Asociación para el Desarrollo Comunitario S-XXI , ASDECOM S-XX	1,000,000.00	0.00	0.00	0.00	0.00	1,000,000.00
Asociación para el Desarrollo Humanitario (ADUMAD)/Apoyo Instituc	50,000.00	0.00	0.00	0.00	0.00	50,000.00
Asociación para el Desarrollo Humanitario (ADUMAD)/Apoyo Materie	50,000.00	0.00	0.00	0.00	0.00	50,000.00
Asociación para el Desarrollo Humanitario (ADUMAD)/Compra de Mi	226,000.00	0.00	0.00	0.00	0.00	226,000.00
Asociación para el Desarrollo Humanitario (ADUMAD)/Compra de Te	400,000.00	0.00	0.00	0.00	0.00	400,000.00
Asociación para el Desarrollo Humanitario (ADUMAD)/Plan Techo Dj	300,000.00	0.00	0.00	0.00	0.00	300,000.00
Asociación para el Desarrollo Juvenil.	1,000,000.00	0.00	0.00	0.00	0.00	1,000,000.00
Asociación para el Desarrollo Social Santo Tomas - Chontales (ASO	150,000.00	0.00	0.00	0.00	0.00	150,000.00
Asociación para el Desarrollo Sostenible del Medio Ambiente de Mat	250,000.00	0.00	0.00	0.00	0.00	250,000.00
Asociación para el Desarrollo de el Castillo Río San Juan.	500,000.00	0.00	0.00	0.00	0.00	500,000.00
Asociación para el Desarrollo de la Juventud (ASOJU)	1,000,000.00	0.00	0.00	0.00	0.00	1,000,000.00
Asociación para el Desarrollo Humanitario (ADUMAD)/Apoyo a Igles	26,000.00	0.00	0.00	0.00	0.00	26,000.00
Asociación para el desa. y Promoción Integral de las Comu. Indígena	500,000.00	0.00	0.00	0.00	0.00	500,000.00
Asociación para la Defensa y Promoción de los Derechos Humanos i	1,000,000.00	0.00	0.00	0.00	0.00	1,000,000.00
BALANCE ISOTOPICO E HIDROGEOLOGICO DEL LAGO DE NICAJA	160,000.00	0.00	0.00	281,892.36	0.00	441,892.36
BASÍLICA MENOR DE SAN SEBASTIÁN - DIRIAMBA	125,000.00	0.00	0.00	0.00	0.00	125,000.00
C.D.I del Barrio Memorial Sandino/Apoyo a la Construcción del C.D.	0.00	0.00	0.00	0.00	0.00	0.00
CAPILLA DEL PADRE ODÓRICO DE ANDREA, SAN RAFAEL DEL	250,000.00	0.00	0.00	0.00	0.00	250,000.00
CENTRO NACIONAL DE CIEGOS MARICELA TOLEDO	250,000.00	0.00	0.00	0.00	0.00	250,000.00
CENTRO NACIONAL DE SORDOS DE NICARAGUA	250,000.00	0.00	0.00	0.00	0.00	250,000.00
CENTROS DE SALUD (MINSA/FISE)	0.00	0.00	992,967.00	936,913.79	14,340,351.63	16,270,232.42
CENTROS INFANTILES (MIFAM/FISE)	19,130.00	0.00	0.00	0.00	739,720.74	758,850.74
CONEXIÓN SUB-ESTACIÓN TIPITAPA, SANTA BÁRBARA Y PLAN	273,397.00	0.00	0.00	0.00	0.00	273,397.00
CONSOLIDACIÓN Y EXPANSIÓN DEL SISTEMA INTEGRADO DE	6,607,532.02	0.00	0.00	20,932,627.48	35,944,523.77	63,484,683.27
CONSTRUCCION DE MOJONES EN LA FRONTERA NORTE	681,963.44	0.00	0.00	0.00	0.00	681,963.44
CONSTRUCCIÓN DE ANDENES PEATONALES EN LA R.A.A.S.	2,099,897.28	0.00	0.00	0.00	0.00	2,099,897.28
CONSTRUCCIÓN DE ANDENES PEATONALES EN MUNICIPIOS E	5,599,999.79	0.00	0.00	0.00	0.00	5,599,999.79
CONSTRUCCIÓN DE CALLE EN EL MUNICIPIO DE KUKRA HILL	2,000,000.00	0.00	0.00	0.00	0.00	2,000,000.00
CONSTRUCCIÓN DE CALLE EN EL MUNICIPIO DE NUEVA GUINEA	4,684,509.93	0.00	0.00	0.00	0.00	4,684,509.93
CONSTRUCCIÓN DE INTERNADO PARA ESTUDIANTES EN WAS	1,999,999.42	0.00	0.00	0.00	0.00	1,999,999.42
CONSTRUCCIÓN DE MUELLES COMUNALES EN LA RAAN	2,100,000.00	0.00	0.00	0.00	0.00	2,100,000.00
CONSTRUCCIÓN DE PAVIMENTOS, ANDENES Y CUNETAS EN F	3,798,533.60	0.00	0.00	0.00	0.00	3,798,533.60
CONSTRUCCIÓN DE PUENTES PEATONALES EN LOS MUNICIPI	4,298,267.80	0.00	0.00	0.00	0.00	4,298,267.80
CONSTRUCCIÓN EDIFICIO CASA DE GOBIERNO EN LA CIUDAD	5,730,946.91	0.00	0.00	0.00	0.00	5,730,946.91
CONSTRUCCIÓN EDIFICIO CONSEJO REGIONAL, BLUEFIELDS	3,000,000.00	0.00	0.00	0.00	0.00	3,000,000.00
Caritas de Nicaragua - Chontales.	200,000.00	0.00	0.00	0.00	0.00	200,000.00
Casa Hogar Tierra de Judas, Masatepe-Masaya.	25,000.00	0.00	0.00	0.00	0.00	25,000.00
Casa de la Mujer "Mercedes Rosales", AMNLAE-ESTELÍ.	326,315.00	0.00	0.00	0.00	0.00	326,315.00
Catedral Metropolitana de León	1,000,000.00	0.00	0.00	0.00	0.00	1,000,000.00
Catedral de Granada	250,000.00	0.00	0.00	0.00	0.00	250,000.00
Catedral de Matagalpa	100,000.00	0.00	0.00	0.00	0.00	100,000.00
Centro Escolar Pablo Hurtado, Juigalpa-Chontales/Construcción de M	38,000.00	0.00	0.00	0.00	0.00	38,000.00
Centro de Educación para la Paz y la Justicia (CEDUPAZ).	800,000.00	0.00	0.00	0.00	0.00	800,000.00
Centro de Formación Educativa - Cultural para personas ciegas (CFE	150,000.00	0.00	0.00	0.00	0.00	150,000.00

FILTRADO POR :

PARAMETROS ESPECIALES: Mes Inicial (MM)=1 / Mes Final (MM)=12

SUBSISTEMA : SIEP

APLICACION : ANEXO CIEF

ENTIDAD : MHCP

PRODUCCION 2006

MINISTERIO DE HACIENDA Y CREDITO PUBLICO

PRESUPUESTO EJECUTADO DE PROYECTOS DE INVERSION Y OTROS GASTOS DE CAPITAL

PAGINA: 11 de 16

FECHA: 28/02/2007

HORA: 02:59:10 PM

REPORTE: PRPSIEP131

USUARIO : DGP027

DE: ENERO

A: DICIEMBRE

Organismo / Proyecto	Recursos del Tesoro	Rentas con Destino Espec.	Rentas del Tesoro/Alivio	Donaciones Externas	Prestamos Externos	Total
ASIGNACIONES Y SUBVENCIONES	1,229,448,252.85	171,466,704.68	144,399,060.00	596,116,816.74	1,073,733,031.39	3,215,163,865.66
Club de Leones de Juigalpa.	200,000.00	0.00	0.00	0.00	0.00	200,000.00
Club de Leones de Masaya.	168,000.00	0.00	0.00	0.00	0.00	168,000.00
Clínica de Rehabilitación de Adolescente de Estelí.	60,000.00	0.00	0.00	0.00	0.00	60,000.00
Comisión Nacional de Energía/ Abaste. de Energía Elect. en la Coma	404,010.50	0.00	0.00	0.00	0.00	404,010.50
Comisión Nacional de Energía/Abastecimiento de Energía Comarca	500,000.00	0.00	0.00	0.00	0.00	500,000.00
Comité Pro-Restauración Catedral Juigalpa	100,000.00	0.00	0.00	0.00	0.00	100,000.00
Comité Voluntario Deportivo, Monimbó- Masaya.	20,075.00	0.00	0.00	0.00	0.00	20,075.00
Concilio Nacional de Iglesias Evangélicas de Nicaragua (CNIEN).	50,000.00	0.00	0.00	0.00	0.00	50,000.00
Conf. Gral. de Trabajadores de la Educ. de Nic.-Asoc. Nacional de E	250,000.00	0.00	0.00	0.00	0.00	250,000.00
Confederación de Oriente "Rafaela Padilla".	161,000.00	0.00	0.00	0.00	0.00	161,000.00
Confederación de Trabajadores de la Salud del Norte.	250,000.00	0.00	0.00	0.00	0.00	250,000.00
Consejo Nacional de Pastores Evangélicos de Nicaragua.	250,000.00	0.00	0.00	0.00	0.00	250,000.00
Cooperativa de Servicios Múltiples de Pequeños Mineros de Piedra f	60,000.00	0.00	0.00	0.00	0.00	60,000.00
Cuerpo de Bomberos de Ocotal.	50,000.00	0.00	0.00	0.00	0.00	50,000.00
DELIMITACIÓN DE LAS FRONTERAS MARITIMAS Y TERRESTRE	1,460,000.00	0.00	0.00	0.00	0.00	1,460,000.00
DENSIFICACIÓN GEODESICA DE LA FRONTERA SUR	680,000.00	0.00	0.00	0.00	0.00	680,000.00
DESARROLLO DE LA COSTA DEL PACÍFICO NORTE DE NICARA	8,000,000.00	0.00	0.00	64,696,492.45	0.00	72,696,492.45
DESARROLLO DE LA HIDROELECTRICIDAD A PEQUEÑA ESCAL	3,040,999.53	0.00	0.00	23,313,693.66	0.00	26,354,693.19
DESARROLLO INSTITUCIONAL FISE	59,933,896.00	0.00	0.00	0.00	12,738,284.04	72,672,180.04
DESARROLLO LOCAL EN EL DEPARTAMENTO DE RIVAS	3,199,999.97	0.00	0.00	15,821,893.21	0.00	19,021,893.18
DESARROLLO RURAL INTEGRAL EN LAS COMUNIDADES MAR	2,000,000.00	0.00	0.00	981,000.00	0.00	2,981,000.00
DESARROLLO Y FUNCIONAMIENTO DE LA CENTRALIZACION DI	3,000,000.00	0.00	0.00	941,057.89	24,457,246.74	28,398,304.63
Dirección General de Ingresos	5,060,685.00	0.00	0.00	0.00	0.00	5,060,685.00
Dirección del Sistema Penitenciario de Chinandega	170,000.00	0.00	0.00	0.00	0.00	170,000.00
EFICIENCIA Y TRANSPARENCIA EN LAS CONTRATACIONES DE	0.00	0.00	0.00	5,482,225.77	39,200,381.22	44,682,606.99
ELECTRIFICACIÓN COMUNIDAD DEL CALIGÜATE, MUNICIPIO S	160,000.00	0.00	0.00	0.00	0.00	160,000.00
ELECTRIFICACIÓN JOCOMICO - COMUNIDAD AGUAS ZARCAS	700,000.00	0.00	0.00	0.00	0.00	700,000.00
ELECTRIFICACIÓN RURAL (CNE)	0.00	0.00	46,992,000.00	0.00	0.00	46,992,000.00
ELECTRIFICACIÓN RURAL EN SEIS DEPARTAMENTOS (BID-101	0.00	0.00	873,008.00	0.00	11,695,188.33	12,568,196.33
ELECTRIFICACIÓN RURAL PARA DESARROLLO LECHERO EN B	0.00	0.00	526,992.00	0.00	9,449,676.41	9,976,668.41
ENCUESTAS DE MEDICIÓN DE NIVELES DE VIDA	3,997,693.14	0.00	0.00	5,264,392.29	0.00	9,262,085.43
ENERGÍA ELECTRICA RURAL	13,912.81	0.00	0.00	0.00	0.00	13,912.81
ESTABLECIMIENTO DE MAPAS BÁSICOS Y DE AMENAZA PARA	1,012,185.44	0.00	0.00	4,400,506.34	0.00	5,412,691.78
ESTUDIO DE LA REORGANIZACION POLITICA ADMINISTRATIVA	1,892,041.00	0.00	0.00	0.00	0.00	1,892,041.00
ESTUDIO DE POTENCIALES, CALIDAD Y VULNERABILIDAD DE /	300,000.00	0.00	0.00	75,906.62	0.00	375,906.62
Ermita Nuestra Señora del Pilar, Las Cañas No. 1 Macueliso Nueva :	50,000.00	0.00	0.00	0.00	0.00	50,000.00
Escuela Elaisa Sandoval, Juigalpa-Chontales/Construcción de Muro	64,000.00	0.00	0.00	0.00	0.00	64,000.00
Escuela Especial de Subtiava-León/Gastos de la Escuela.	300,000.00	0.00	0.00	0.00	0.00	300,000.00
Escuela Parroquial Sagrada Familia No. 2 del Barrio San José Orieni	226,315.00	0.00	0.00	0.00	0.00	226,315.00
Escuela República de Dinamarca (CDC) El Palenque-Tisma/ Escuela	35,000.00	0.00	0.00	0.00	0.00	35,000.00
Escuela Técnica del Instituto Nacional Autónomo de Camoapa/ Labo	200,000.00	0.00	0.00	0.00	0.00	200,000.00
Escuela de Educación Especial Niño Dios de Praga/ Transporte de N	50,000.00	0.00	0.00	0.00	0.00	50,000.00
Escuela de La Mujer, Acoyapa-Chontales/ Compra de Láminas de Zi	20,000.00	0.00	0.00	0.00	0.00	20,000.00
Estadio Carlos Santí, Ciudad Darío, Matagalpa/Instalación de Sillas f	226,000.00	0.00	0.00	0.00	0.00	226,000.00
Estadio de Matagalpa/Reparación de Techo.	223,000.00	0.00	0.00	0.00	0.00	223,000.00
FETSALUD - MANAGUA (Apoyo para const. a trabajadores del Sect	30,000.00	0.00	0.00	0.00	0.00	30,000.00
FETSALUD-MANAGUA (Apoyo Para Constr. Techos a Trabajadores	20,000.00	0.00	0.00	0.00	0.00	20,000.00
FETSALUD-MANAGUA (Apoyo para Const. de Techos a Trabajador	30,000.00	0.00	0.00	0.00	0.00	30,000.00
FETSALUD-MANAGUA (Apoyo para Const. de Techos a Trabajador	30,000.00	0.00	0.00	0.00	0.00	30,000.00
FETSALUD-MANAGUA (Apoyo para Const. de Techos a Trabajador	30,000.00	0.00	0.00	0.00	0.00	30,000.00
FETSALUD-MANAGUA (Apoyo para Constr. de Techos Trabajadore	30,000.00	0.00	0.00	0.00	0.00	30,000.00
FETSALUD-MANAGUA (Apoyo para const. de techos a trabajadores	20,000.00	0.00	0.00	0.00	0.00	20,000.00
FINANCIAMIENTO A LA PEQUEÑA MINERIA	2,700,000.00	0.00	0.00	0.00	0.00	2,700,000.00
FOMENTO A LA PRODUCCIÓN DE GRANOS BÁSICOS KR-II	4,499,999.96	0.00	0.00	52,901,989.01	0.00	57,401,988.97

FILTRADO POR :

PARAMETROS ESPECIALES: Mes Inicial (MM)=1 / Mes Final (MM)=12

SUBSISTEMA : SIEP

APLICACION : ANEXO CIEF

ENTIDAD : MHCP

PRODUCCION 2006

MINISTERIO DE HACIENDA Y CREDITO PUBLICO

PRESUPUESTO EJECUTADO DE PROYECTOS DE INVERSION Y OTROS GASTOS DE CAPITAL

PAGINA: 12 de 16

FECHA: 28/02/2007

HORA: 02:59:10 PM

REPORTE: PRPSIEP131

USUARIO : DGP027

DE: ENERO

A: DICIEMBRE

Organismo / Proyecto	Recursos del Tesoro	Rentas con Destino Espec.	Rentas del Tesoro/Alivio	Donaciones Externas	Prestamos Externos	Total
ASIGNACIONES Y SUBVENCIONES	1,229,448,252.85	171,466,704.68	144,399,060.00	596,116,816.74	1,073,733,031.39	3,215,163,865.66
FOMENTO PESCA DE PRODUCTOS NO TRADICIONALES	1,700,000.00	0.00	0.00	0.00	0.00	1,700,000.00
FONDO DE APOYO A REDES DE ORGANIZACIONES LOCALES E	1,755,999.33	0.00	0.00	3,560,000.00	0.00	5,315,999.33
FONDO DE INVERSION SOCIAL Y PRODUCTIVO EN 15 MUNICIP	0.00	0.00	0.00	9,409,758.07	0.00	9,409,758.07
FONDO DE MANTENIMIENTO (MECD/FISE)	0.00	0.00	14,601,500.00	0.00	0.00	14,601,500.00
FONDO DE MANTENIMIENTO (MINSA/FISE)	0.00	0.00	2,578,500.00	0.00	0.00	2,578,500.00
FORMULACIÓN DE POLÍTICAS FISCALES MHCP/OAFE (BM PST/	1,612,470.00	0.00	0.00	7,504,443.87	7,401,119.09	16,518,032.96
FORTALECIMIENTO DE LA PROTECCIÓN SOCIAL	0.00	0.00	0.00	0.00	7,504,000.00	7,504,000.00
FORTALECIMIENTO DE LA RED DE ALCALDES AMIGOS Y DEFE	149,000.00	0.00	0.00	909,537.17	0.00	1,058,537.17
FORTALECIMIENTO DEL SISTEMA DE EVALUACIÓN Y SEGUIMII	184,772.91	0.00	0.00	2,613,696.01	2,260,648.29	5,059,117.21
FORTALECIMIENTO INSTITUCIONAL DE LA FINANCIERA NICAR,	0.00	0.00	0.00	0.00	0.00	0.00
FORTALECIMIENTO INSTITUCIONAL DEL MINREX-SEREC (TF)	384,307.33	0.00	0.00	3,830,688.65	0.00	4,214,995.98
FORTALECIMIENTO SNIP-IDR	600,000.00	0.00	0.00	0.00	0.00	600,000.00
FORTALECIMIENTO SNIP/INIFOM	600,000.00	0.00	0.00	0.00	0.00	600,000.00
FORTALECIMIENTO UNIDAD EJECUTORA RAAN	299,005.35	0.00	0.00	0.00	0.00	299,005.35
FORTALECIMIENTO Y EXPANSIÓN SISTEMA DE INVERSIÓN PÚBLICA	309,135.82	0.00	0.00	1,661,845.01	3,436,378.83	5,407,359.66
FUNDACIÓN NICARAGÜENSE PARA LA PRODUCCIÓN DE ALIMENTOS	500,000.00	0.00	0.00	0.00	0.00	500,000.00
Federación Nicaraguense Karate-Do/Campeonato Karate Centroamericano	200,000.00	0.00	0.00	0.00	0.00	200,000.00
Federación de Beisbol "Mayor A"/ Materiales Deportivos.	100,000.00	0.00	0.00	0.00	0.00	100,000.00
Federación de Fútbol de Nicaragua/Const. II Etapa- Estadio de Fútbol	4,000,000.00	0.00	0.00	0.00	0.00	4,000,000.00
Federación de Trabajadores de la salud, Masaya.	60,000.00	0.00	0.00	0.00	0.00	60,000.00
Fondo de Mantenimiento Vial (FOMAV)	0.00	171,466,704.68	0.00	0.00	0.00	171,466,704.68
Fondo para el Desarrollo de Infraestructura Deportiva	19,247,154.54	0.00	0.00	0.00	0.00	19,247,154.54
Frailes Menores Franciscanos Ermita Santa Lucía, Ciudad Darío - M	325,000.00	0.00	0.00	0.00	0.00	325,000.00
Fund. 15 de Sept. por la Democracia, la Paz y la Educación.	2,000,000.00	0.00	0.00	0.00	0.00	2,000,000.00
Fund. Fortalec. Inst. Autonómico para el Desa. Comunitario de Nic.	2,000,000.00	0.00	0.00	0.00	0.00	2,000,000.00
Fundación Ambientalista de las Regiones Autónomas (FUNDARA)	1,500,000.00	0.00	0.00	0.00	0.00	1,500,000.00
Fundación Amigos del Zoológico Nicaraguense	500,000.00	0.00	0.00	0.00	0.00	500,000.00
Fundación Amigos del Zoológico Nicaraguense(FAZONIC).	750,000.00	0.00	0.00	0.00	0.00	750,000.00
Fundación Bartolomé de las Casas.	1,000,000.00	0.00	0.00	0.00	0.00	1,000,000.00
Fundación Cosiguina	250,000.00	0.00	0.00	0.00	0.00	250,000.00
Fundación Desarrollo Integral de Carazo.	500,000.00	0.00	0.00	0.00	0.00	500,000.00
Fundación Esperanza y Vida Nueva RAAN, Puerto Cabezas.	120,000.00	0.00	0.00	0.00	0.00	120,000.00
Fundación Jóvenes Democráticos de Nicaragua.	1,000,000.00	0.00	0.00	0.00	0.00	1,000,000.00
Fundación María Auxiliadora	50,000.00	0.00	0.00	0.00	0.00	50,000.00
Fundación María Dolores Cardenal de Alemán	500,000.00	0.00	0.00	0.00	0.00	500,000.00
Fundación Mujeres por Masaya.	70,000.00	0.00	0.00	0.00	0.00	70,000.00
Fundación Omar Mercado Para el Desarrollo Económico y Social de	426,000.00	0.00	0.00	0.00	0.00	426,000.00
Fundación Pro-Desarrollo Integral, Departamento de Granada.	500,000.00	0.00	0.00	0.00	0.00	500,000.00
Fundación REMAR.	100,000.00	0.00	0.00	0.00	0.00	100,000.00
Fundación Soldados de Jesucristo.	500,000.00	0.00	0.00	0.00	0.00	500,000.00
Fundación TININISKA, de Estelí.	626,315.00	0.00	0.00	0.00	0.00	626,315.00
Fundación de Desarrollo Integral a la Mujer y Adolescencia Rural (FL	750,000.00	0.00	0.00	0.00	0.00	750,000.00
Fundación de Proyectos Múltiples (FUNPROMU).	250,000.00	0.00	0.00	0.00	0.00	250,000.00
Fundación la Verde Sonrisa.	626,315.00	0.00	0.00	0.00	0.00	626,315.00
Fundación para el Desarrollo de la Población en su Comunidad(FUNIC)	500,315.00	0.00	0.00	0.00	0.00	500,315.00
Fundación para el Desarrollo Integral de Nagarote (FUNDINAC)	1,000,000.00	0.00	0.00	0.00	0.00	1,000,000.00
Fundación para el Desarrollo de Mujeres Boaqueñas(FUNDEMUBO)	400,000.00	0.00	0.00	0.00	0.00	400,000.00
Fundación para el Desarrollo de la Región Central de la Región del Atlántico	1,000,000.00	0.00	0.00	0.00	0.00	1,000,000.00
Fundación para el Desarrollo del Deporte, Educación y Cultura Segovia	200,000.00	0.00	0.00	0.00	0.00	200,000.00
Fundación para el Desarrollo y Progreso Comunitario.	1,000,000.00	0.00	0.00	0.00	0.00	1,000,000.00
Fundación por la Vida de la Niñez y la Mujer.	850,564.00	0.00	0.00	0.00	0.00	850,564.00
Hogar de Ancianos San Antonio de Ocotol	35,000.00	0.00	0.00	0.00	0.00	35,000.00
Hogar del Niño Jesús Fundador, Managua.	200,000.00	0.00	0.00	0.00	0.00	200,000.00
IMPLEMENTACIÓN DE LA LEY DE SERVICIO CIVIL (BM PSTAC-3	1,887,897.96	0.00	0.00	17,750,452.68	3,295,926.52	22,934,277.16

FILTRADO POR :

PARAMETROS ESPECIALES: Mes Inicial (MM)=1 / Mes Final (MM)=12

SUBSISTEMA : SIEP

APLICACION : ANEXO CIEF

ENTIDAD : MHCP

PRODUCCION 2006

MINISTERIO DE HACIENDA Y CREDITO PUBLICO

PRESUPUESTO EJECUTADO DE PROYECTOS DE INVERSION Y OTROS GASTOS DE CAPITAL

PAGINA: 13 de 16

FECHA: 28/02/2007

HORA: 02:59:10 PM

REPORTE: PRPSIEP131

USUARIO : DGP027

DE: ENERO

A: DICIEMBRE

Organismo / Proyecto	Recursos del Tesoro	Rentas con Destino Espec.	Rentas del Tesoro/Alivio	Donaciones Externas	Prestamos Externos	Total
ASIGNACIONES Y SUBVENCIONES	1,229,448,252.85	171,466,704.68	144,399,060.00	596,116,816.74	1,073,733,031.39	3,215,163,865.66
INFRAESTRUCTURA MUNICIPAL	0.00	0.00	12,000,000.00	27,365,183.93	360,000.00	39,725,183.93
INFRAESTRUCTURA SOCIOECONOMICA PARA EL COMBATE A	0.00	0.00	0.00	0.00	0.00	0.00
INTERCONEXIÓN ELÉCTRICA BLUEFIELDS- EL BLUFF (BID-101	484,278.00	0.00	0.00	0.00	0.00	484,278.00
Iglesia Catolica de Nandasmo - Masaya	0.00	0.00	0.00	0.00	0.00	0.00
Iglesia Adventista del 7ma. Día, Jinotepe- Carazo	50,000.00	0.00	0.00	0.00	0.00	50,000.00
Iglesia Bautista Fuente de Agua Viva de Sébaco - Matagalpa	220,000.00	0.00	0.00	0.00	0.00	220,000.00
Iglesia Católica La Inmaculada Concepción de Sébaco Matagalpa	100,000.00	0.00	0.00	0.00	0.00	100,000.00
Iglesia El Calvario de Masaya	200,000.00	0.00	0.00	0.00	0.00	200,000.00
Iglesia El Calvario, Mercado Oriental - Managua	0.00	0.00	0.00	0.00	0.00	0.00
Iglesia Episcopal San Juan Bautista de Villa Chaguitillo Matagalpa	100,000.00	0.00	0.00	0.00	0.00	100,000.00
Iglesia Inmaculada Concepción de María, La Concepción Masaya	203,744.00	0.00	0.00	0.00	0.00	203,744.00
Iglesia Laborío León	152,000.00	0.00	0.00	0.00	0.00	152,000.00
Iglesia Madre del Divino Amor del Reparto Villa Flor - Managua	53,744.00	0.00	0.00	0.00	0.00	53,744.00
Iglesia Magdalena - Masaya	60,000.00	0.00	0.00	0.00	0.00	60,000.00
Iglesia Menonita Roca Eterna, Cuisala, Comalapa	8,000.00	0.00	0.00	0.00	0.00	8,000.00
Iglesia Merced, Mateare - Managua	0.00	0.00	0.00	0.00	0.00	0.00
Iglesia Ministerio Pentecostes de Nicaragua	50,000.00	0.00	0.00	0.00	0.00	50,000.00
Iglesia Nuestra Señora de las Victorias, El Crucero - Managua	0.00	0.00	0.00	0.00	0.00	0.00
Iglesia Parroquial de Santa Teresa - Carazo	1,002,630.00	0.00	0.00	0.00	0.00	1,002,630.00
Iglesia San Felipe de León	100,000.00	0.00	0.00	0.00	0.00	100,000.00
Iglesia San Francisco de Asís, Bo. El Rosario - Estelí	40,000.00	0.00	0.00	0.00	0.00	40,000.00
Iglesia San Francisco de Paua, San Francisco Libre - Managua	0.00	0.00	0.00	0.00	0.00	0.00
Iglesia San José Obrero, Wamblán, Wiwili - Jinotega	50,000.00	0.00	0.00	0.00	0.00	50,000.00
Iglesia San José, Terrabona - Matagalpa	75,000.00	0.00	0.00	0.00	0.00	75,000.00
Iglesia San José, Tipitapa - Managua	0.00	0.00	0.00	0.00	0.00	0.00
Iglesia San Juan Bautista - Masatepe	20,000.00	0.00	0.00	0.00	0.00	20,000.00
Iglesia San Martín de Porres, Ciudad Sandino - Managua	0.00	0.00	0.00	0.00	0.00	0.00
Iglesia San Miguel Arcangel de Masaya	50,000.00	0.00	0.00	0.00	0.00	50,000.00
Iglesia San Pablo de Managua/Escuela Casita Azul -Antigua Curia A	70,000.00	0.00	0.00	0.00	0.00	70,000.00
Iglesia San Pedro, Puerto Cabezas RAAN	300,000.00	0.00	0.00	0.00	0.00	300,000.00
Iglesia San Sebastián de Acoyapa - Chontales	150,000.00	0.00	0.00	0.00	0.00	150,000.00
Iglesia Santiago Apostol, La Concepción - Masaya	36,000.00	0.00	0.00	0.00	0.00	36,000.00
Iglesia Santo Domingo, Chontales	36,000.00	0.00	0.00	0.00	0.00	36,000.00
Iglesia Santísima Trinidad, Managua	50,000.00	0.00	0.00	0.00	0.00	50,000.00
Iglesia Señor de Esquipulas, Siuna - RAAN	50,000.00	0.00	0.00	0.00	0.00	50,000.00
Iglesia de Dios Pentecostal, M.I. Bo. Sandino, Estelí	30,000.00	0.00	0.00	0.00	0.00	30,000.00
Iglesia de Dios de la Profesía, Tipitapa - Managua	80,000.00	0.00	0.00	0.00	0.00	80,000.00
Iglesia de Dipilto, Nueva Segovia	50,000.00	0.00	0.00	0.00	0.00	50,000.00
Iglesia de Fátima - Masaya	60,000.00	0.00	0.00	0.00	0.00	60,000.00
Iglesia de los Desamparados, San Rafael del Sur	0.00	0.00	0.00	0.00	0.00	0.00
Iglesia del Nazareno Jinotepe - Carazo	50,000.00	0.00	0.00	0.00	0.00	50,000.00
Iglesia el Tanque, Masatepe - Masaya	10,000.00	0.00	0.00	0.00	0.00	10,000.00
Iglesia la Merced del Barrio Lareynaga - Managua	120,000.00	0.00	0.00	0.00	0.00	120,000.00
Instituto Nicaraguense de Estudios Humanístico/ Capacitación Técni	560,000.00	0.00	0.00	0.00	0.00	560,000.00
Instituto de Capacitación Managua Rural/Capacitación.	186,315.00	0.00	0.00	0.00	0.00	186,315.00
Jardín Zoológico Thomas Belt Juigalpa-Chontales.	500,000.00	0.00	0.00	0.00	0.00	500,000.00
LÍNEA DE SUBTRANSMISIÓN MATIGUÁS-SIUNA Y OBRAS ASOC	8,260,691.00	0.00	0.00	0.00	0.00	8,260,691.00
MANEJO SOSTENIBLE DE RECURSOS NATURALES DEL SUR OI	2,082,000.00	0.00	0.00	1,821,410.00	0.00	3,903,410.00
MANTENIMIENTO DE EDIFICIOS DE ADUANAS DGA	1,000,000.00	0.00	0.00	0.00	0.00	1,000,000.00
MANTENIMIENTO Y MEJORAS DE ADMINISTRACIONES DE REN	7,000,000.00	0.00	0.00	0.00	0.00	7,000,000.00
MAPAS GEOLOGICOS, ESTUDIO DE LA AMENAZA GEOLOGICA	300,000.00	0.00	0.00	1,377,354.94	0.00	1,677,354.94
MEJORAS DE LA CALIDAD DE LOS SERVICIOS DE LA PYMES TI	0.00	0.00	0.00	1,735,229.40	0.00	1,735,229.40
MITIGACION DE DESLIZAMIENTOS DE TIERRA EN NICARAGUA	250,000.00	0.00	0.00	0.00	0.00	250,000.00
MITIGACION Y PREVENCIÓN DE GEORRIESGOS EN NICARAGU	400,000.00	0.00	0.00	1,600,000.00	0.00	2,000,000.00

FILTRADO POR :

PARAMETROS ESPECIALES: Mes Inicial (MM)=1 / Mes Final (MM)=12

SUBSISTEMA : SIEP

APLICACION : ANEXO CIEF

ENTIDAD : MHCP

PRODUCCION 2006

MINISTERIO DE HACIENDA Y CREDITO PUBLICO

PRESUPUESTO EJECUTADO DE PROYECTOS DE INVERSION Y OTROS GASTOS DE CAPITAL

PAGINA: 14 de 16

FECHA: 28/02/2007

HORA: 02:59:10 PM

REPORTE: PRPSIEP131

USUARIO : DGP027

DE: ENERO

A: DICIEMBRE

Organismo / Proyecto	Recursos del Tesoro	Rentas con Destino Espec.	Rentas del Tesoro/Alivio	Donaciones Externas	Prestamos Externos	Total
ASIGNACIONES Y SUBVENCIONES	1,229,448,252.85	171,466,704.68	144,399,060.00	596,116,816.74	1,073,733,031.39	3,215,163,865.66
MODERNIZACION SUBESTACION LA GATEADA	206,413.00	0.00	0.00	0.00	0.00	206,413.00
MODERNIZACIÓN DE LA SUB-ESTACIÓN PLANTA NICARAGUA	161,123.00	0.00	0.00	0.00	0.00	161,123.00
MODERNIZACIÓN DE SUBESTACIÓN BOACO	1,292,018.00	0.00	0.00	0.00	0.00	1,292,018.00
MODERNIZACIÓN DE SUBESTACIÓN LAS BANDERAS	2,695,107.00	0.00	0.00	0.00	0.00	2,695,107.00
MONITOREO Y MODELAJE DEL LAGO DE MANAGUA (BID No. 97	499,822.66	0.00	0.00	0.00	0.00	499,822.66
Masatepe Foot-Ball Club/ Compra de Terreno para Const. de Estad	500,000.00	0.00	0.00	0.00	0.00	500,000.00
Ministerio Misionero Pentecostal Nicaraguense/Construcción Escuela	0.00	0.00	0.00	0.00	0.00	0.00
Movimientos de Cursillos de Cristiandad Secretariado Arquidiosesan	200,000.00	0.00	0.00	0.00	0.00	200,000.00
Museo Arqueológico "Gregorio Aguilar Barea"	30,000.00	0.00	0.00	0.00	0.00	30,000.00
OBRAS VIALES	772,940.74	0.00	0.00	4,153,144.51	19,656,239.02	24,582,324.27
ORDENAMIENTO TERRITORIAL DEL DEPARTAMENTO DE RÍO S	1,000,000.00	0.00	0.00	0.00	0.00	1,000,000.00
OTROS SERVICIOS COMUNITARIOS	39,130.00	0.00	0.00	589,431.11	2,495,523.82	3,124,084.93
Orden Franciscana Seglar Ocotal - Nueva Segovia.	50,000.00	0.00	0.00	0.00	0.00	50,000.00
Organización Ecológica CENCASE.	526,315.00	0.00	0.00	0.00	0.00	526,315.00
PARROQUIA SAN RAFAEL ARCANGEL DE SAN RAFAEL DEL NO	0.00	0.00	0.00	0.00	0.00	0.00
PLANIFICACION ENERGETICA Y ESCENARIOS DE DESARROLL	439,250.00	0.00	0.00	531,896.40	0.00	971,146.40
PROGRAMA ASENTAMIENTOS RURALES AUTOSOSTENIBLES (I	4,893,972.00	0.00	0.00	15,628,400.00	0.00	20,522,372.00
PROGRAMA DE AGUA POTABLE Y SANEAMIENTO RURAL	0.00	0.00	0.00	1,157,667.21	0.00	1,157,667.21
PROGRAMA DE APOYO A LA DESCENTRALIZACIÓN Y DESARR	0.00	0.00	2,239,000.00	885,797.92	0.00	3,124,797.92
PROGRAMA DE APOYO A LA IMPLEMENTACION DEL PND (IDR)	0.00	0.00	0.00	0.00	0.00	0.00
PROGRAMA DE DESARROLLO DE LA INDUSTRIA LECHERA EN	0.00	0.00	0.00	0.00	0.00	0.00
PROGRAMA DE DESARROLLO ECONÓMICO DE LA ZONA SECA	5,593,999.12	0.00	0.00	0.00	22,119,624.26	27,713,623.38
PROGRAMA DE DESARROLLO LOCAL EN LA COSTA ATLÁNTIC/	0.00	0.00	2,800,000.00	0.00	43,023,000.00	45,823,000.00
PROGRAMA DE DESARROLLO LOCAL Y SEGURIDAD ALIMENTA	1,000,000.00	0.00	0.00	15,000,000.00	0.00	16,000,000.00
PROGRAMA DE ELECTRIFICACIÓN RURAL EN ZONAS PRODUC	0.00	0.00	2,613,000.00	0.00	18,898,393.20	21,511,393.20
PROGRAMA DE FOMENTO DEL DESARROLLO LOCAL Y DE LA C	0.00	0.00	0.00	0.00	8,213,453.11	8,213,453.11
PROGRAMA DE FORTALECIMIENTO AL DESARROLLO RURAL Y	5,000,000.00	0.00	0.00	16,428,423.87	0.00	21,428,423.87
PROGRAMA DE FORTALECIMIENTO DE LA GESTIÓN MUNICIPA	0.00	0.00	3,000,000.00	34,299,090.66	0.00	37,299,090.66
PROGRAMA DE FORTALECIMIENTO Y DESARROLLO MUNICIPA	0.00	0.00	13,608,000.00	13,396,006.86	53,270,849.89	80,274,856.75
PROGRAMA DE INFRAESTRUCTURA SOCIAL MUNICIPAL (NI-L1	0.00	0.00	0.00	0.00	9,309,005.82	9,309,005.82
PROGRAMA DE LETRINAS (MINSA/FISE)	0.00	0.00	170,535.00	5,176,826.00	4,822,910.18	10,170,271.18
PROGRAMA DE LOS POLOS DE DESARROLLO (POLDES)	2,999,999.52	0.00	0.00	0.00	0.00	2,999,999.52
PROGRAMA DE MODERNIZACION DE LA ALCALDÍA DE MANAGU	0.00	0.00	0.00	0.00	0.00	0.00
PROGRAMA DE REACTIVACIÓN PRODUCTIVA RURAL (PRPR/BI	0.00	0.00	13,624,000.00	0.00	263,619,775.01	277,243,775.01
PROGRAMA DE REHABILITACIÓN ARROCERA Y DESARROLLO	1,320,000.00	0.00	0.00	3,262,960.22	0.00	4,582,960.22
PROGRAMA DE TELECOMUNICACION RURAL	0.00	0.00	0.00	0.00	0.00	0.00
PROGRAMA DESARROLLO SIST. DE GENERACIÓN EÓLICA EN I	0.00	0.00	0.00	0.00	0.00	0.00
PROGRAMA EN EFICIENCIA ENERGÉTICA PARA LOS SECTORE	141,000.00	0.00	0.00	458,827.54	0.00	599,827.54
PROGRAMA MULTIFASE DE VIVIENDA DE INTERES SOCIAL (II I	0.00	0.00	0.00	0.00	0.00	0.00
PROGRAMA MULTIFASE PARA VIVIENDAS DE INTERES SOCIAL	20,052,946.99	0.00	0.00	6,904,013.93	148,685,477.37	175,642,438.29
PROGRAMA SANEAMIENTO AMBIENTAL DEL LAGO Y CIUDAD I	0.00	0.00	3,053,000.00	0.00	0.00	3,053,000.00
PROGRAMA SECTORIAL DE DESARROLLO RURAL PRODUCTIV	0.00	0.00	0.00	1,740,727.49	0.00	1,740,727.49
PROYECTO DE ELECTRIFICACIÓN RURAL PARA ZONAS AISLA	0.00	0.00	5,810,750.00	7,893,456.22	23,636,601.19	37,340,807.41
PROYECTO DE FOMENTO DE CAPACIDADES PARA EL DESARR	0.00	0.00	0.00	9,173,943.81	0.00	9,173,943.81
PROYECTO DE ORDENAMIENTO DE LA PROPIEDAD (BM-3665-	19,452,428.00	0.00	0.00	396,406.70	91,291,768.01	111,140,602.71
PROYECTO DE REFORMA DE LAS TELECOMUNICACIONES (BM	662,679.83	0.00	0.00	1,838,640.71	3,124,934.61	5,626,255.15
PUESTOS DE SALUD (MINSA/FISE)	0.00	0.00	142,225.00	1,130,000.00	697,436.45	1,969,661.45
Parroquia El Almendro	150,000.00	0.00	0.00	0.00	0.00	150,000.00
Parroquia Esquipulas - Matagalpa	50,000.00	0.00	0.00	0.00	0.00	50,000.00
Parroquia Jesús de la Divina Misericordia, arquidiócesis de Managua	500,000.00	0.00	0.00	0.00	0.00	500,000.00
Parroquia María Auxiliadora - Comarca los Altos, Municipio de Nindir	100,000.00	0.00	0.00	0.00	0.00	100,000.00
Parroquia Matiguás Matagalpa	50,000.00	0.00	0.00	0.00	0.00	50,000.00
Parroquia Nuestra Señora del Perpetuo Socorro, Boaco	50,000.00	0.00	0.00	0.00	0.00	50,000.00
Parroquia Nuestra Señora de Candelaria, Ayapal - Jinotega	75,000.00	0.00	0.00	0.00	0.00	75,000.00

FILTRADO POR :

PARAMETROS ESPECIALES: Mes Inicial (MM)=1 / Mes Final (MM)=12

SUBSISTEMA : SIEP

APLICACION : ANEXO CIEF

ENTIDAD : MHCP

PRODUCCION 2006

MINISTERIO DE HACIENDA Y CREDITO PUBLICO

PRESUPUESTO EJECUTADO DE PROYECTOS DE INVERSION Y OTROS GASTOS DE CAPITAL

PAGINA: 15 de 16

FECHA: 28/02/2007

HORA: 02:59:10 PM

REPORTE: PRPSIEP131

USUARIO : DGP027

DE: ENERO

A: DICIEMBRE

Organismo / Proyecto	Recursos del Tesoro	Rentas con Destino Espec.	Rentas del Tesoro/Alivio	Donaciones Externas	Prestamos Externos	Total
ASIGNACIONES Y SUBVENCIONES	1,229,448,252.85	171,466,704.68	144,399,060.00	596,116,816.74	1,073,733,031.39	3,215,163,865.66
Parroquia Sagrado Corazón de Jesús Ticuantepe - Managua	215,000.00	0.00	0.00	0.00	0.00	215,000.00
Parroquia San Agustín, Ocotal - Nueva Segovia	35,000.00	0.00	0.00	0.00	0.00	35,000.00
Parroquia San Caralampio, Diriamba - Carazo	250,000.00	0.00	0.00	0.00	0.00	250,000.00
Parroquia San Dionisio Matagalpa	50,000.00	0.00	0.00	0.00	0.00	50,000.00
Parroquia San Francisco Javier Arquidiócesis de Managua en Ciudad	200,000.00	0.00	0.00	0.00	0.00	200,000.00
Parroquia San José de Bocay, Municipio de Bocay - Jinotega	50,000.00	0.00	0.00	0.00	0.00	50,000.00
Parroquia San Juan de Limay Diócesis de Estelí	40,000.00	0.00	0.00	0.00	0.00	40,000.00
Parroquia San Judas Tadeo, Managua	200,000.00	0.00	0.00	0.00	0.00	200,000.00
Parroquia San Martín de Porres, Managua	100,000.00	0.00	0.00	0.00	0.00	100,000.00
Parroquia San Martín de Porres, Nueva Guinea	301,385.00	0.00	0.00	0.00	0.00	301,385.00
Parroquia San Pedro Apostol de Diria	180,000.00	0.00	0.00	0.00	0.00	180,000.00
Parroquia Sangre de Cristo, Jinotega	50,000.00	0.00	0.00	0.00	0.00	50,000.00
Parroquia Santa Ana de Nandaime - Granada	350,000.00	0.00	0.00	0.00	0.00	350,000.00
Parroquia Santa Ana, Nindirí - Masaya	90,000.00	0.00	0.00	0.00	0.00	90,000.00
Parroquia Santiago de Boaco	140,000.00	0.00	0.00	0.00	0.00	140,000.00
Parroquia Santísima Trinidad, Pueblo Nuevo - Estelí	40,000.00	0.00	0.00	0.00	0.00	40,000.00
Parroquia Señor de los Milagros, Ciudad Antigua - Nueva Segovia	100,000.00	0.00	0.00	0.00	0.00	100,000.00
Parroquia de Cinco Pinos-Chinandega	0.00	0.00	0.00	0.00	0.00	0.00
Parroquia de Niquinohomo - Masaya	500,000.00	0.00	0.00	0.00	0.00	500,000.00
Parroquia de San Agustín - Chinandega	0.00	0.00	0.00	0.00	0.00	0.00
Parroquia de San José de la Montaña - chinandega	25,000.00	0.00	0.00	0.00	0.00	25,000.00
Parroquia de Santa Lucía - Boaco	100,000.00	0.00	0.00	0.00	0.00	100,000.00
Parroquia de Somotillo - Chinanandega	25,000.00	0.00	0.00	0.00	0.00	25,000.00
Parroquia de Villanueva - Chinandega	25,000.00	0.00	0.00	0.00	0.00	25,000.00
Pre-Escolar Los Chiquitines/Construcción de Aula.	50,000.00	0.00	0.00	0.00	0.00	50,000.00
Programa Artístico de Educación Integral.	0.00	0.00	0.00	0.00	0.00	0.00
Proyecto de Modernización / PNUD	13,152,000.00	0.00	0.00	0.00	0.00	13,152,000.00
REGULACION Y SUPERVISION DE MICROFINANZAS E INFORM/	0.00	0.00	0.00	0.00	0.00	0.00
REHABILITACION EDIFICIOS DE ADMINISTRACION DE ADUANA/	4,000,000.00	0.00	0.00	0.00	0.00	4,000,000.00
REHABILITACIÓN ESCUELAS PRIMARIA Y PREESCOLARES (ME	0.00	0.00	1,229,489.00	6,835,820.11	14,323,670.54	22,388,979.65
REHABILITACIÓN INSTITUTOS DE SECUNDARIA (MECD/FISE)	524,195.00	0.00	0.00	2,112,854.99	902,808.04	3,539,858.03
REHABILITACIÓN SUBESTACION NANDAIME	3,145,952.00	0.00	0.00	0.00	0.00	3,145,952.00
REHABILITACIÓN CAMINOS RURALES (IDR)	5,499,999.22	0.00	0.00	0.00	0.00	5,499,999.22
REHABILITACIÓN DEL ESTADIO MUNICIPAL DE BONAZA	500,000.00	0.00	0.00	0.00	0.00	500,000.00
REHABILITACIÓN SISTEMA DE TRANSMISIÓN ELÉCTRICA MAI	7,854,256.00	0.00	0.00	0.00	0.00	7,854,256.00
REHABILITACIÓN Y CONSTRUCCIÓN DE CALLES PERIFERICAS	5,196,002.54	0.00	0.00	0.00	0.00	5,196,002.54
Reducción de la Vulnerabilidad Ante Desastres Naturales	3,709,648.00	0.00	0.00	0.00	42,662,196.62	46,371,844.62
Remodelación del Templo San Rafael Arcangel-San Rafael del Nort	252,000.00	0.00	0.00	0.00	0.00	252,000.00
SEGUNDO PROYECTO DE MUNICIPIOS RURALES (BM 3480 - NI	7,000,000.00	0.00	6,149,000.00	815,589.47	43,101,334.00	57,065,923.47
SISTEMA INTERCONEXIÓN ELÉCTRICA PARA AMÉRICA CENTR	5,890,288.00	0.00	0.00	0.00	0.00	5,890,288.00
SISTEMAS DE AGUA POTABLE	0.00	0.00	1,770,895.00	10,008,161.85	24,898,922.05	36,677,978.90
SOSTENIBILIDAD DE LAS REDES DE VIGILANCIA DE FENOMEN	1,753,070.00	0.00	0.00	0.00	0.00	1,753,070.00
SUMINISTRO TRANSFORMADORES DE POTENCIA (BID-1017/10	3,222,993.00	0.00	0.00	0.00	0.00	3,222,993.00
Sociedad Internacional de Realización Divina (SIRD).	313,157.00	0.00	0.00	0.00	0.00	313,157.00
Subsidio de Energía Eléctrica para la Costa Atlántica	68,473,785.43	0.00	0.00	0.00	0.00	68,473,785.43
Suiss Contat/Agua Potable Para el Bo.Grenada, Sector 17 Distrito V	0.00	0.00	0.00	0.00	0.00	0.00
Suiss Contat/Agua Potable para el Bo. Sandino y Rubén Darío Distrit	0.00	0.00	0.00	0.00	0.00	0.00
TRANSFERENCIA MUNICIPAL(PROYECTOS DE INVERSIÓN)	713,440,469.00	0.00	0.00	80,180,890.00	0.00	793,621,359.00
Transferencia Consejo R.A.A.N.	0.00	0.00	0.00	0.00	0.00	0.00
Transferencia a Radio Nicaragua	1,000,000.00	0.00	0.00	0.00	0.00	1,000,000.00
Transferencia al Ministerio Público	600,000.00	0.00	0.00	3,365,832.00	0.00	3,965,832.00
UNIDAD DE COORDINACION DEL PROYECTO (UCP) (BM PSTAC	3,380,667.45	0.00	0.00	2,517,944.81	8,389,785.76	14,288,398.02
VIII CENSO DE POBLACIÓN Y IV DE VIVIENDA. (BID No.1535/SF-	14,310,000.00	0.00	0.00	1,861,582.63	1,144,000.00	17,315,582.63

FILTRADO POR :

PARAMETROS ESPECIALES: Mes Inicial (MM)=1 / Mes Final (MM)=12

Organismo / Proyecto	Recursos del Tesoro	Rentas con Destino Espec.	Rentas del Tesoro/Alivio	Donaciones Externas	Prestamos Externos	Total
PROCURADURÍA GENERAL DE LA REPÚBLICA	144,237.33	0.00	0.00	3,590,626.59	0.00	3,734,863.92
APOYO A LA DESCENTRALIZACIÓN DE LA PROCURADURÍA AM	144,237.33	0.00	0.00	2,957,167.95	0.00	3,101,405.28
Defensa de los Bienes del Estado	0.00	0.00	0.00	633,458.64	0.00	633,458.64
TOTAL ----->	1,839,549,506.92	194,191,471.15	621,307,707.27	2,040,517,647.24	2,086,709,145.36	6,782,275,477.94

SUBSISTEMA : SIEP
 APLICACION : ANEXO CIEF
 ENTIDAD : MHCP
 USUARIO : DGP018

PRODUCCION 2006
 MINISTERIO DE HACIENDA Y CREDITO PUBLICO
 PRESUPUESTO EJECUTADO DE PROYECTOS DE INVERSION Y OTROS GASTOS DE CAPITAL

PAGINA: 1 de 10
 FECHA: 13/03/2007
 HORA: 09:39:15 AM
 REPORTE: PRPSIEP131A

DE: ENERO A: DICIEMBRE

ENTIDAD/ PROGRAMA / PROYECTO	Recursos del Tesoro	Rentas con Destino Espec.	Rentas del Tesoro/Alivio	Donaciones Externas	Prestamos Externos	Total
ASIGNACIONES Y SUBVENCIONES	1,229,448,252.85	171,466,704.68	144,399,060.00	596,116,816.74	1,073,733,031.39	3,215,163,865.66
INSTITUTO NICARAGUENSE DE TURISMO	0.00	0.00	0.00	1,735,229.40	250,000.00	1,985,229.40
MEJORAS DE LA CALIDAD DE LOS SERVICIOS DE LA PYMES TURISTAS	0.00	0.00	0.00	1,735,229.40	0.00	1,735,229.40
APOYO AL CONGLOMERADO DE TURISMO RUTA DEL AGUA, DEPARTAMENTO DE MANAGUA	0.00	0.00	0.00	0.00	250,000.00	250,000.00
INSTITUTO NICARAGUENSE DE FOMENTO MUNICIPAL	10,030,000.00	0.00	25,275,000.00	102,397,295.17	96,372,183.89	234,074,479.06
FORTEALECIMIENTO SNIP/INIFOM	600,000.00	0.00	0.00	0.00	0.00	600,000.00
SEGUNDO PROYECTO DE MUNICIPIOS RURALES (BM 3480 - NI)	7,000,000.00	0.00	6,149,000.00	815,589.47	43,101,334.00	57,065,923.47
PROGRAMA DE DESARROLLO LOCAL Y SEGURIDAD ALIMENTARIA (PROYECTO DE FOMENTO DE CAPACIDADES PARA EL DESARROLLO DE LA COMUNIDAD)	1,000,000.00	0.00	0.00	15,000,000.00	0.00	16,000,000.00
PROGRAMA DE FORTALECIMIENTO Y DESARROLLO MUNICIPAL (BIMUNICIPAL)	0.00	0.00	13,608,000.00	13,396,006.86	53,270,849.89	80,274,856.75
PROYECTO DE FOMENTO DE CAPACIDADES PARA EL DESARROLLO DE LA COMUNIDAD	0.00	0.00	0.00	9,173,943.81	0.00	9,173,943.81
PROGRAMA DE APOYO A LA DESCENTRALIZACIÓN Y DESARROLLO MUNICIPAL	0.00	0.00	2,239,000.00	885,797.92	0.00	3,124,797.92
APOYO AL FORTALECIMIENTO MUNICIPAL EN CHONTALES (JUIGALPA)	0.00	0.00	279,000.00	2,363,329.28	0.00	2,642,329.28
APOYO A LAS POBLACIONES URBANAS DE ESTELÍ, MATAGALPA, JINOTEGUA Y CHONTALES	1,281,000.00	0.00	0.00	25,554,000.00	0.00	26,835,000.00
FORTEALECIMIENTO DE LA RED DE ALCALDES AMIGOS Y DEFENSORES DE LA COMUNIDAD	149,000.00	0.00	0.00	909,537.17	0.00	1,058,537.17
PROGRAMA DE FORTALECIMIENTO DE LA GESTIÓN MUNICIPAL Y DE LA COMUNIDAD	0.00	0.00	3,000,000.00	34,299,090.66	0.00	37,299,090.66
DESARROLLO Y FUNCIONAMIENTO DE LA CENTRALIZACIÓN DEL SERVICIO DE AGUA POTABLE	3,000,000.00	0.00	0.00	941,057.89	24,457,246.74	28,398,304.63
DESARROLLO Y FUNCIONAMIENTO DE LA CENTRALIZACION DEL SERVICIO DE AGUA POTABLE	3,000,000.00	0.00	0.00	941,057.89	24,457,246.74	28,398,304.63
TRANSFERENCIA A 15 MUNICIPIOS DE MADRIZ, NUEVA SEGOVIA Y SAN CARLOS	0.00	0.00	0.00	9,409,758.07	0.00	9,409,758.07
FONDO DE INVERSION SOCIAL Y PRODUCTIVO EN 15 MUNICIPIOS DE MADRIZ, NUEVA SEGOVIA Y SAN CARLOS	0.00	0.00	0.00	9,409,758.07	0.00	9,409,758.07
SUBVENCIONES A CENTROS RELIGIOSOS, CULTURALES, DEPORTIVOS Y SOCIALES	92,659,805.50	0.00	0.00	0.00	0.00	92,659,805.50
Fundación REMAR.	100,000.00	0.00	0.00	0.00	0.00	100,000.00
Catedral de Granada	250,000.00	0.00	0.00	0.00	0.00	250,000.00
Fundación Cosiguina	250,000.00	0.00	0.00	0.00	0.00	250,000.00
Asociación Momotombo	250,000.00	0.00	0.00	0.00	0.00	250,000.00
Iglesia Laborío León	152,000.00	0.00	0.00	0.00	0.00	152,000.00
Asociación Rene Shick	150,000.00	0.00	0.00	0.00	0.00	150,000.00
Catedral de Matagalpa	100,000.00	0.00	0.00	0.00	0.00	100,000.00
Parroquia El Almendro	150,000.00	0.00	0.00	0.00	0.00	150,000.00
Asociación Nuevo Amanecer	500,000.00	0.00	0.00	0.00	0.00	500,000.00
Club de Leones de Masaya.	168,000.00	0.00	0.00	0.00	0.00	168,000.00
Iglesia Magdalena - Masaya	60,000.00	0.00	0.00	0.00	0.00	60,000.00
Iglesia San Felipe de León	100,000.00	0.00	0.00	0.00	0.00	100,000.00
Iglesia de Fátima - Masaya	60,000.00	0.00	0.00	0.00	0.00	60,000.00
Asociación Renacer, Managua	589,992.00	0.00	0.00	0.00	0.00	589,992.00
Club de Leones de Juigalpa.	200,000.00	0.00	0.00	0.00	0.00	200,000.00
Fundación María Auxiliadora	50,000.00	0.00	0.00	0.00	0.00	50,000.00
Fundación la Verde Sonrisa.	626,315.00	0.00	0.00	0.00	0.00	626,315.00
Parroquia Santiago de Boaco	140,000.00	0.00	0.00	0.00	0.00	140,000.00
Parroquia Matiguás Matagalpa	50,000.00	0.00	0.00	0.00	0.00	50,000.00
Asilo de Ancianos de Granada.	80,000.00	0.00	0.00	0.00	0.00	80,000.00
Cuerpo de Bomberos de Ocotal.	50,000.00	0.00	0.00	0.00	0.00	50,000.00
Fundación Mujeres por Masaya.	70,000.00	0.00	0.00	0.00	0.00	70,000.00
Iglesia El Calvario de Masaya	200,000.00	0.00	0.00	0.00	0.00	200,000.00
Catedral Metropolitana de León	1,000,000.00	0.00	0.00	0.00	0.00	1,000,000.00
Fundación TININISKA, de Estelí.	626,315.00	0.00	0.00	0.00	0.00	626,315.00
Organización Ecológica CENCASE.	526,315.00	0.00	0.00	0.00	0.00	526,315.00
Alianza Evangélica Nicaraguense.	50,000.00	0.00	0.00	0.00	0.00	50,000.00
Asociación Taurina de Chontales.	792,315.00	0.00	0.00	0.00	0.00	792,315.00
Iglesia Santo Domingo, Chontales	36,000.00	0.00	0.00	0.00	0.00	36,000.00
Parroquia Esquipulas - Matagalpa	50,000.00	0.00	0.00	0.00	0.00	50,000.00
Parroquia San Dionisio Matagalpa	50,000.00	0.00	0.00	0.00	0.00	50,000.00
Parroquia de Santa Lucía - Boaco	100,000.00	0.00	0.00	0.00	0.00	100,000.00
Asociación Sin Barreras "El Guis"	150,000.00	0.00	0.00	0.00	0.00	150,000.00

FILTRADO POR : Entidad=18000

PARAMETROS ESPECIALES: Mes Inicial (MM)=1 / Mes Final (MM)=12

SUBSISTEMA : SIEP
 APLICACION : ANEXO CIEF
 ENTIDAD : MHCP
 USUARIO : DGP018

PRODUCCION 2006
 MINISTERIO DE HACIENDA Y CREDITO PUBLICO
 PRESUPUESTO EJECUTADO DE PROYECTOS DE INVERSION Y OTROS GASTOS DE CAPITAL

PAGINA: 2 de 10
 FECHA: 13/03/2007
 HORA: 09:39:15 AM
 REPORTE: PRPSIEP131A

DE: ENERO A: DICIEMBRE

ENTIDAD/ PROGRAMA / PROYECTO	Recursos del Tesoro	Rentas con Destino Espec.	Rentas del Tesoro/Alivio	Donaciones Externas	Prestamos Externos	Total
ASIGNACIONES Y SUBVENCIONES	1,229,448,252.85	171,466,704.68	144,399,060.00	596,116,816.74	1,073,733,031.39	3,215,163,865.66
SUBVENCIONES A CENTROS RELIGIOSOS, CULTURALES, DEPORT						
Caritas de Nicaragua - Chontales.	200,000.00	0.00	0.00	0.00	0.00	200,000.00
Fundación Bartolomé de las Casas.	1,000,000.00	0.00	0.00	0.00	0.00	1,000,000.00
Fundación Soldados de Jesucristo.	500,000.00	0.00	0.00	0.00	0.00	500,000.00
Iglesia Merced, Mateare - Managua	0.00	0.00	0.00	0.00	0.00	0.00
Iglesia de Dipilto, Nueva Segovia	50,000.00	0.00	0.00	0.00	0.00	50,000.00
Parroquia de Niquinohomo - Masaya	500,000.00	0.00	0.00	0.00	0.00	500,000.00
Parroquia San Judas Tadeo, Managua	200,000.00	0.00	0.00	0.00	0.00	200,000.00
Asociación de Caballistas de Rivas.	250,000.00	0.00	0.00	0.00	0.00	250,000.00
Asociación de Mujeres de Posoltega.	100,000.00	0.00	0.00	0.00	0.00	100,000.00
Iglesia Santísima Trinidad, Managua	50,000.00	0.00	0.00	0.00	0.00	50,000.00
Parroquia de Cinco Pinos-Chinandega	0.00	0.00	0.00	0.00	0.00	0.00
Iglesia San José, Tipitapa - Managua	0.00	0.00	0.00	0.00	0.00	0.00
Iglesia San Juan Bautista - Masatepe	20,000.00	0.00	0.00	0.00	0.00	20,000.00
Iglesia el Tanque, Masatepe - Masaya	10,000.00	0.00	0.00	0.00	0.00	10,000.00
Parroquia San Pedro Apostol de Diria	180,000.00	0.00	0.00	0.00	0.00	180,000.00
Parroquia Sangre de Cristo. Jinotega	50,000.00	0.00	0.00	0.00	0.00	50,000.00
Parroquia de Villanueva - Chinandega	25,000.00	0.00	0.00	0.00	0.00	25,000.00
Iglesia San Miguel Arcangel de Masaya	50,000.00	0.00	0.00	0.00	0.00	50,000.00
Parroquia Santa Ana, Nindirí - Masaya	90,000.00	0.00	0.00	0.00	0.00	90,000.00
Parroquia de San Agustín - Chinandega	0.00	0.00	0.00	0.00	0.00	0.00
Parroquia de Somotillo - Chinandega	25,000.00	0.00	0.00	0.00	0.00	25,000.00
Asociación de Promotores de la Cultura	626,315.00	0.00	0.00	0.00	0.00	626,315.00
Asociación para el Desarrollo Juvenil.	1,000,000.00	0.00	0.00	0.00	0.00	1,000,000.00
Iglesia Catolica de Nandasmo - Masaya	0.00	0.00	0.00	0.00	0.00	0.00
Iglesia San Pedro, Puerto Cabezas RAAN	300,000.00	0.00	0.00	0.00	0.00	300,000.00
Iglesia del Nazareno Jinotepe - Carazo	50,000.00	0.00	0.00	0.00	0.00	50,000.00
Asociación Faro de Esperanza-Matagalpa.	45,000.00	0.00	0.00	0.00	0.00	45,000.00
Hogar de Ancianos San Antonio de Ocotal	35,000.00	0.00	0.00	0.00	0.00	35,000.00
Hogar del Niño Jesús Fundador, Managua.	200,000.00	0.00	0.00	0.00	0.00	200,000.00
Iglesia San José, Terrabona - Matagalpa	75,000.00	0.00	0.00	0.00	0.00	75,000.00
Parroquia San Martín de Porres, Managua	100,000.00	0.00	0.00	0.00	0.00	100,000.00
Fundación Desarrollo Integral de Carazo.	500,000.00	0.00	0.00	0.00	0.00	500,000.00
Comité Pro-Restauración Catedral Juigalpa	100,000.00	0.00	0.00	0.00	0.00	100,000.00
Estadio de Matagalpa/Reparación de Techo.	223,000.00	0.00	0.00	0.00	0.00	223,000.00
Iglesia Señor de Esquipulas, Siuna - RAAN	50,000.00	0.00	0.00	0.00	0.00	50,000.00
Parroquia Santa Ana de Nandaime - Granada	350,000.00	0.00	0.00	0.00	0.00	350,000.00
Programa Artístico de Educación Integral.	0.00	0.00	0.00	0.00	0.00	0.00
Asociación de Veteranos de Guerra Camoapa.	300,000.00	0.00	0.00	0.00	0.00	300,000.00
Fundación María Dolores Cardenal de Alemán	500,000.00	0.00	0.00	0.00	0.00	500,000.00
Asociación Cívica Resistencia Nicaraguense.	500,000.00	0.00	0.00	0.00	0.00	500,000.00
Asociación de Trabajadores del Campo (ATC).	313,158.00	0.00	0.00	0.00	0.00	313,158.00
Confederación de Oriente "Rafaela Padilla".	161,000.00	0.00	0.00	0.00	0.00	161,000.00
Iglesia Ministerio Pentecostes de Nicaragua	50,000.00	0.00	0.00	0.00	0.00	50,000.00
Iglesia Parroquial de Santa Teresa - Carazo	1,002,630.00	0.00	0.00	0.00	0.00	1,002,630.00
Museo Arqueológico "Gregorio Aguilar Barea"	30,000.00	0.00	0.00	0.00	0.00	30,000.00
Parroquia San Caralampio, Diriamba - Carazo	250,000.00	0.00	0.00	0.00	0.00	250,000.00
Casa Hogar Tierra de Judas, Masatepe-Masaya.	25,000.00	0.00	0.00	0.00	0.00	25,000.00
Fundación Jóvenes Democráticos de Nicaragua.	1,000,000.00	0.00	0.00	0.00	0.00	1,000,000.00
Fundación de Proyectos Múltiples (FUNPROMU).	250,000.00	0.00	0.00	0.00	0.00	250,000.00
Iglesia San Sebastián de Acoyapa - Chontales	150,000.00	0.00	0.00	0.00	0.00	150,000.00
Parroquia San Martín de Porres, Nueva Guinea	301,385.00	0.00	0.00	0.00	0.00	301,385.00
Comité Voluntario Deportivo, Monimbó- Masaya.	20,075.00	0.00	0.00	0.00	0.00	20,075.00
Fundación por la Vida de la Niñez y la Mujer.	850,564.00	0.00	0.00	0.00	0.00	850,564.00

FILTRADO POR : Entidad=18000

PARAMETROS ESPECIALES: Mes Inicial (MM)=1 / Mes Final (MM)=12

SUBSISTEMA : SIEP

APLICACION : ANEXO CIEF

ENTIDAD : MHCP

USUARIO : DGP018

PRODUCCION 2006

MINISTERIO DE HACIENDA Y CREDITO PUBLICO

PRESUPUESTO EJECUTADO DE PROYECTOS DE INVERSION Y OTROS GASTOS DE CAPITAL

PAGINA: 3 de 10

FECHA: 13/03/2007

HORA: 09:39:15 AM

REPORTE: PRPSIEP131A

DE: ENERO

A: DICIEMBRE

ENTIDAD/ PROGRAMA / PROYECTO	Recursos del Tesoro	Rentas con Destino Espec.	Rentas del Tesoro/Alivio	Donaciones Externas	Prestamos Externos	Total
ASIGNACIONES Y SUBVENCIONES	1,229,448,252.85	171,466,704.68	144,399,060.00	596,116,816.74	1,073,733,031.39	3,215,163,865.66
SUBVENCIONES A CENTROS RELIGIOSOS, CULTURALES, DEPORTI						
Parroquia San Agustín, Ocotal - Nueva Segovia	35,000.00	0.00	0.00	0.00	0.00	35,000.00
Asociación Pro-Desarrollo Económico de Estelí.	400,000.00	0.00	0.00	0.00	0.00	400,000.00
Parroquia San Juan de Limay Diócesis de Estelí	40,000.00	0.00	0.00	0.00	0.00	40,000.00
Alcaldía de Bonanza RAAN/Materiales Deportivos.	50,000.00	0.00	0.00	0.00	0.00	50,000.00
Asociación Esperanza Contra La Pobreza (ECOPOB)	750,000.00	0.00	0.00	0.00	0.00	750,000.00
Asociación Nicaraguense de Artista de la Danza.	0.00	0.00	0.00	0.00	0.00	0.00
Asociación de Promotores de la Cultura, Estelí.	60,000.00	0.00	0.00	0.00	0.00	60,000.00
Federación de Trabajadores de la salud, Masaya.	60,000.00	0.00	0.00	0.00	0.00	60,000.00
Iglesia El Calvario, Mercado Oriental - Managua	0.00	0.00	0.00	0.00	0.00	0.00
Iglesia Menonita Roca Eterna, Cuisala, Comalapa	8,000.00	0.00	0.00	0.00	0.00	8,000.00
Iglesia de los Desamparados, San Rafael del Sur	0.00	0.00	0.00	0.00	0.00	0.00
Asoc. para el Desa. Integral de Nicaragua (ADIN)	400,000.00	0.00	0.00	0.00	0.00	400,000.00
Asociación de Hermanos Unidos en Cristo-Managua.	60,000.00	0.00	0.00	0.00	0.00	60,000.00
Iglesia Santiago Apostol, La Concepción - Masaya	36,000.00	0.00	0.00	0.00	0.00	36,000.00
Iglesia la Merced del Barrio Lareynaga - Managua	120,000.00	0.00	0.00	0.00	0.00	120,000.00
Jardín Zoológico Thomas Belt Juigalpa-Chontales.	500,000.00	0.00	0.00	0.00	0.00	500,000.00
Orden Franciscana Seglar Ocotal - Nueva Segovia.	50,000.00	0.00	0.00	0.00	0.00	50,000.00
Parroquia de San José de la Montaña - chinandega	25,000.00	0.00	0.00	0.00	0.00	25,000.00
Alcaldía de Villa Sandino/Reparación del Estadio.	50,000.00	0.00	0.00	0.00	0.00	50,000.00
Asociación de Iglesias Cristo Centro de Diriamba.	50,000.00	0.00	0.00	0.00	0.00	50,000.00
Asociación de Jubilados del Sector Salud (AJUSS).	250,000.00	0.00	0.00	0.00	0.00	250,000.00
Dirección del Sistema Penitenciario de Chinandega	170,000.00	0.00	0.00	0.00	0.00	170,000.00
Iglesia Adventista del 7ma. Día, Jinotepe- Carazo	50,000.00	0.00	0.00	0.00	0.00	50,000.00
Pre-Escolar Los Chiquitines/Construcción de Aula.	50,000.00	0.00	0.00	0.00	0.00	50,000.00
Alcaldía El Realejo/Electrificación Comarca Ameya.	300,000.00	0.00	0.00	0.00	0.00	300,000.00
Alcaldía de Granada/Apoyo para Material Deportivo.	130,000.00	0.00	0.00	0.00	0.00	130,000.00
Asociación Cultural de Artistas de Masaya (ASCAMA)	80,000.00	0.00	0.00	0.00	0.00	80,000.00
Iglesia de Dios de la Profesía, Tipitapa - Managua	80,000.00	0.00	0.00	0.00	0.00	80,000.00
Alcaldía de Somoto (Construcción Mercado Municipal)	626,315.00	0.00	0.00	0.00	0.00	626,315.00
Asoc. de Obras Sociales Sor María Romero de Estelí.	100,000.00	0.00	0.00	0.00	0.00	100,000.00
Asociación Club de Jóvenes Ambientalistas, Managua.	200,000.00	0.00	0.00	0.00	0.00	200,000.00
Asociación Niños y Niñas (Plan de Normas e Higiene)	500,000.00	0.00	0.00	0.00	0.00	500,000.00
Casa de la Mujer "Mercedes Rosales", AMNLAE-ESTELÍ.	326,315.00	0.00	0.00	0.00	0.00	326,315.00
Clínica de Rehabilitación de Adolescente de Estelí.	60,000.00	0.00	0.00	0.00	0.00	60,000.00
Iglesia San José Obrero, Wamblán, Wiwili - Jinotega	50,000.00	0.00	0.00	0.00	0.00	50,000.00
Parroquia Santísima Trinidad, Pueblo Nuevo - Estelí	40,000.00	0.00	0.00	0.00	0.00	40,000.00
Asociación para el Desarrollo de la Juventud (ASOJU)	1,000,000.00	0.00	0.00	0.00	0.00	1,000,000.00
Confederación de Trabajadores de la Salud del Norte.	250,000.00	0.00	0.00	0.00	0.00	250,000.00
Fundación para el Desarrollo y Progreso Comunitario.	1,000,000.00	0.00	0.00	0.00	0.00	1,000,000.00
Sociedad Internacional de Realización Divina (SIRD).	313,157.00	0.00	0.00	0.00	0.00	313,157.00
Asociacion para el desarrollo Urbano y Rural -Carazo.	1,000,000.00	0.00	0.00	0.00	0.00	1,000,000.00
Iglesia de Dios Pentecostal, M.I. Bo. Sandino, Estelí	30,000.00	0.00	0.00	0.00	0.00	30,000.00
Instituto de Capacitación Managua Rural/Capacitación.	186,315.00	0.00	0.00	0.00	0.00	186,315.00
Parroquia Nuestra Señora del Perpetuo Socorro, Boaco	50,000.00	0.00	0.00	0.00	0.00	50,000.00
Alcaldía de Quezalguaque-León (Para Útiles deportivos)	60,000.00	0.00	0.00	0.00	0.00	60,000.00
Asociación Civil de Desarrollo de Masatepe (ACIDEMAS)	1,400,000.00	0.00	0.00	0.00	0.00	1,400,000.00
Consejo Nacional de Pastores Evangélicos de Nicaragua.	250,000.00	0.00	0.00	0.00	0.00	250,000.00
Fundación Amigos del Zoológico Nicaraguense(FAZOONIC).	750,000.00	0.00	0.00	0.00	0.00	750,000.00
Fundación Esperanza y Vida Nueva RAAN, Puerto Cabezas.	120,000.00	0.00	0.00	0.00	0.00	120,000.00
Iglesia San Francisco de Asís, Bo. El Rosario - Estelí	40,000.00	0.00	0.00	0.00	0.00	40,000.00
Iglesia San Martín de Porres, Ciudad Sandino - Managua	0.00	0.00	0.00	0.00	0.00	0.00
Asociación de Educación Popular "Carlos Fonseca Amador"	6,000,000.00	0.00	0.00	0.00	0.00	6,000,000.00
Escuela Especial de Subtiava-León/Gastos de la Escuela.	300,000.00	0.00	0.00	0.00	0.00	300,000.00

FILTRADO POR : Entidad=18000

PARAMETROS ESPECIALES: Mes Inicial (MM)=1 / Mes Final (MM)=12

SUBSISTEMA : SIEP

APLICACION : ANEXO CIEF

ENTIDAD : MHCP

USUARIO : DGP018

PRODUCCION 2006

MINISTERIO DE HACIENDA Y CREDITO PUBLICO

PRESUPUESTO EJECUTADO DE PROYECTOS DE INVERSION Y OTROS GASTOS DE CAPITAL

PAGINA: 4 de 10

FECHA: 13/03/2007

HORA: 09:39:15 AM

REPORTE: PRPSIEP131A

DE: ENERO

A: DICIEMBRE

ENTIDAD/ PROGRAMA / PROYECTO	Recursos del Tesoro	Rentas con Destino Espec.	Rentas del Tesoro/Alivio	Donaciones Externas	Prestamos Externos	Total
ASIGNACIONES Y SUBVENCIONES	1,229,448,252.85	171,466,704.68	144,399,060.00	596,116,816.74	1,073,733,031.39	3,215,163,865.66
SUBVENCIONES A CENTROS RELIGIOSOS, CULTURALES, DEPORTI						
Federación de Beisbol "Mayor A"/ Materiales Deportivos.	100,000.00	0.00	0.00	0.00	0.00	100,000.00
Parroquia Sagrado Corazón de Jesús Ticuantepe - Managua	215,000.00	0.00	0.00	0.00	0.00	215,000.00
Alcaldía de Estellí/Estadio Chalet Bo. El Calvario Estelí	90,000.00	0.00	0.00	0.00	0.00	90,000.00
Centro de Educación para la Paz y la Justicia (CEDUPAZ).	800,000.00	0.00	0.00	0.00	0.00	800,000.00
Alcaldía de Diriamba-Carazo(Adoquinado Inatec-La Palmera)	500,000.00	0.00	0.00	0.00	0.00	500,000.00
Asociación de Artistas de Nicaragua "Rafael Gaston Pérez"	200,000.00	0.00	0.00	0.00	0.00	200,000.00
Parroquia Nuestra Señora de Candelaria, Ayapal - Jinotega	75,000.00	0.00	0.00	0.00	0.00	75,000.00
Asociación para el Desarrollo de el Castillo Río San Juan.	500,000.00	0.00	0.00	0.00	0.00	500,000.00
Iglesia Bautista Fuente de Agua Viva de Sébaco - Matagalpa	220,000.00	0.00	0.00	0.00	0.00	220,000.00
Parroquia San José de Bocay, Municipio de Bocay - Jinotega	50,000.00	0.00	0.00	0.00	0.00	50,000.00
Alcaldía de Chinandega (Apoyo a Iglesia del Departamento)	20,000.00	0.00	0.00	0.00	0.00	20,000.00
Alcaldía de Managua (Casa Comunal Bo. San Luis Distrito IV)	8,000.00	0.00	0.00	0.00	0.00	8,000.00
Alcaldía de Telica-León (Rehabilitación de la Casa Comunal)	50,000.00	0.00	0.00	0.00	0.00	50,000.00
Fund. 15 de Sept. por la Democracia, la Paz y la Educación.	2,000,000.00	0.00	0.00	0.00	0.00	2,000,000.00
Fundación Ambientalista de las Regiones Autónomas (FUNDARA)	1,500,000.00	0.00	0.00	0.00	0.00	1,500,000.00
Fundación Pro-Desarrollo Integral, Departamento de Granada.	500,000.00	0.00	0.00	0.00	0.00	500,000.00
Alcaldía El Rosario, Carazo/Electrificación Villa Guadalupe.	201,751.00	0.00	0.00	0.00	0.00	201,751.00
Alcaldía de León (Reparación de Calles de la Ciudad de León)	3,293,260.00	0.00	0.00	0.00	0.00	3,293,260.00
Alcaldía de Masaya/Acondicionamiento del Estadio de Fútbol.	91,183.00	0.00	0.00	0.00	0.00	91,183.00
Fundación para el Desarrollo Integral de Nagarote (FUNDINAC)	1,000,000.00	0.00	0.00	0.00	0.00	1,000,000.00
Iglesia Inmaculada Concepción de María, La Concepción Masaya	203,744.00	0.00	0.00	0.00	0.00	203,744.00
Iglesia San Francisco de Paua, San Francisco Libre - Managua	0.00	0.00	0.00	0.00	0.00	0.00
Alcaldía de Jalapa-Nueva Segovia/Const. de Estadio de Jalapa.	500,000.00	0.00	0.00	0.00	0.00	500,000.00
Alcaldía de Maipaisillo-León/Const. Barda Estadio Mario Acuña	100,000.00	0.00	0.00	0.00	0.00	100,000.00
Fundación para el Desarrollo de Mujeres Boaqueñas(FUNDEMUBO).	400,000.00	0.00	0.00	0.00	0.00	400,000.00
Iglesia Católica La Inmaculada Concepción de Sébaco Matagalpa	100,000.00	0.00	0.00	0.00	0.00	100,000.00
Iglesia Nuestra Señora de las Victorias, El Crucero - Managua	0.00	0.00	0.00	0.00	0.00	0.00
Alcaldía Municipal de Posoltega(Rehabilitación de Casa Comunal)	100,000.00	0.00	0.00	0.00	0.00	100,000.00
Alcaldía de Ocotal Nueva Segovia/Const. del Estadio de Ocotal.	126,315.00	0.00	0.00	0.00	0.00	126,315.00
Asociación Cristiana para la Restauración de la Iglesia(ACRI).	800,000.00	0.00	0.00	0.00	0.00	800,000.00
Iglesia Madre del Divino Amor del Reparto Villa Flor - Managua	53,744.00	0.00	0.00	0.00	0.00	53,744.00
Alcaldía El Coral-Chontales(Campo de Beisbol Comarca El Conejo)	125,000.00	0.00	0.00	0.00	0.00	125,000.00
Asociación para el Desarrollo Comunitario S-XXI , ASDECOM S-XXI	1,000,000.00	0.00	0.00	0.00	0.00	1,000,000.00
Concilio Nacional de Iglesias Evangélicas de Nicaragua (CNIEN).	50,000.00	0.00	0.00	0.00	0.00	50,000.00
Parroquia Señor de los Milagros, Ciudad Antigua - Nueva Segovia	100,000.00	0.00	0.00	0.00	0.00	100,000.00
Alcaldía de Matiguás-Matagalpa (7Km de Camino La Patriota-Guabo)	400,000.00	0.00	0.00	0.00	0.00	400,000.00
Alcaldía de Managua/Const. de Cancha-Parque- Bo. Laureles Norte.	75,000.00	0.00	0.00	0.00	0.00	75,000.00
Asoc. Club de Ciegos, Ancianos e invalidos Santa Lucia - Estelí.	100,000.00	0.00	0.00	0.00	0.00	100,000.00
Asociación Salvemos a un Niño, Altigracia-Isla de Ometepe-Rivas.	1,000,000.00	0.00	0.00	0.00	0.00	1,000,000.00
Asociación Visión Misionera Pentecostes de Nicaragua (VIMEPENIC)	1,200,000.00	0.00	0.00	0.00	0.00	1,200,000.00
Alcaldía de Quezalguaque-León (Rehabilitación de la Casa Comunal)	26,000.00	0.00	0.00	0.00	0.00	26,000.00
Asociación Rutilio El Grande, Jinotega/Mejoramiento de Viviendas.	100,000.00	0.00	0.00	0.00	0.00	100,000.00
Escuela Elaisa Sandoval, Juigalpa-Chontales/Construcción de Muro.	64,000.00	0.00	0.00	0.00	0.00	64,000.00
Alcaldía de Managua(Enmallado del Parque La Colombia-Distrito V)	50,000.00	0.00	0.00	0.00	0.00	50,000.00
Escuela de La Mujer, Acoyapa-Chontales/ Compra de Láminas de Zinc.	20,000.00	0.00	0.00	0.00	0.00	20,000.00
Fund. Fortalec. Inst. Autónomico para el Desa. Comunitario de Nic.	2,000,000.00	0.00	0.00	0.00	0.00	2,000,000.00
Iglesia Episcopal San Juan Bautista de Villa Chaguitillo Matagalpa	100,000.00	0.00	0.00	0.00	0.00	100,000.00
Alcaldía de Teustepe-Boaco (Techos Para Familia en Extrema Pobreza)	200,000.00	0.00	0.00	0.00	0.00	200,000.00
Alcaldía de Managua (Casa Comunal Bo. Primero de Mayo Distrito IV)	8,000.00	0.00	0.00	0.00	0.00	8,000.00
Alcaldía de Nagarote (Adoquinado entrada a la Comunidad El Tránsito)	500,000.00	0.00	0.00	0.00	0.00	500,000.00
Asociación Rutilio El Grande, Jinotega/Rep. Centro Juvenil La Loba.	300,000.00	0.00	0.00	0.00	0.00	300,000.00
Federación Nicaraguense Karate-Do/Campeonato Karate Centroamericano	200,000.00	0.00	0.00	0.00	0.00	200,000.00
Alcaldía de Chinandega (Reparación de Calles y Caminos del Municipio)	400,000.00	0.00	0.00	0.00	0.00	400,000.00

FILTRADO POR : Entidad=18000

PARAMETROS ESPECIALES: Mes Inicial (MM)=1 / Mes Final (MM)=12

SUBSISTEMA : SIEP
 APLICACION : ANEXO CIEF
 ENTIDAD : MHCP
 USUARIO : DGP018

PRODUCCION 2006
 MINISTERIO DE HACIENDA Y CREDITO PUBLICO
 PRESUPUESTO EJECUTADO DE PROYECTOS DE INVERSION Y OTROS GASTOS DE CAPITAL

PAGINA: 5 de 10
 FECHA: 13/03/2007
 HORA: 09:39:15 AM
 REPORTE: PRPSIEP131A

DE: ENERO A: DICIEMBRE

ENTIDAD/ PROGRAMA / PROYECTO	Recursos del Tesoro	Rentas con Destino Espec.	Rentas del Tesoro/Alivio	Donaciones Externas	Prestamos Externos	Total
ASIGNACIONES Y SUBVENCIONES	1,229,448,252.85	171,466,704.68	144,399,060.00	596,116,816.74	1,073,733,031.39	3,215,163,865.66
SUBVENCIONES A CENTROS RELIGIOSOS, CULTURALES, DEPORTI						
Alcaldía de Cuapa-Chontales(Reparación de Caminos de Cuapa-El Cedr	100,000.00	0.00	0.00	0.00	0.00	100,000.00
Alcaldía de Managua (Casa Comunal del Barrio Larreynaga Distrito IV)	10,000.00	0.00	0.00	0.00	0.00	10,000.00
Alcaldía de Managua (Const. Casa Comunal Bo. Santa Rosa Distrito IV)	50,000.00	0.00	0.00	0.00	0.00	50,000.00
C.D.I del Barrio Memorial Sandino/Apoyo a la Construcción del C.D.I.	0.00	0.00	0.00	0.00	0.00	0.00
Centro Escolar Pablo Hurtado, Juigalpa-Chontales/Construcción de Muro.	38,000.00	0.00	0.00	0.00	0.00	38,000.00
Centro de Formación Educativa - Cultural para personas ciegas (CFEC).	150,000.00	0.00	0.00	0.00	0.00	150,000.00
Alcaldía de Masaya (Rehabilita. a la Casa Comunal de Villa Bosco Monge	20,000.00	0.00	0.00	0.00	0.00	20,000.00
Asociación para el Desarrollo Social Santo Tomas - Chontales (ASODES)	150,000.00	0.00	0.00	0.00	0.00	150,000.00
Escuela de Educación Especial Niño Dios de Praga/ Transporte de Niños.	50,000.00	0.00	0.00	0.00	0.00	50,000.00
Alcaldía de Managua (Constr. Casa Comunal Bello Horizonte Distrito IV)	100,000.00	0.00	0.00	0.00	0.00	100,000.00
Alcaldía de San Pedro de Lóvago-Chontales/Nivelación Terreno de futbol	10,000.00	0.00	0.00	0.00	0.00	10,000.00
Alcaldía de Santo Tomás del Norte-Chinandega/Const. de Cancha Multius	100,000.00	0.00	0.00	0.00	0.00	100,000.00
Asociación de Capellanes Cristianos Evangélicos- Capitulo en Nicaragua	50,000.00	0.00	0.00	0.00	0.00	50,000.00
Alcaldía La Libertad -Chontales(Reparación de Camino Italia -San Marcos	135,000.00	0.00	0.00	0.00	0.00	135,000.00
Alcaldía Laguna de Perla (Infraestructura Afectada por el Huracán Beta)	2,000,000.00	0.00	0.00	0.00	0.00	2,000,000.00
Alcaldía de Managua (Preescolar La Arañita Bo. Larreynaga. Distrito IV)	20,000.00	0.00	0.00	0.00	0.00	20,000.00
Asociación para el Desarrollo Humanitario (ADUMAD)/Compra de Materia	226,000.00	0.00	0.00	0.00	0.00	226,000.00
Ermita Nuestra Señora del Pilar, Las Cañas No. 1 Macueliso Nueva Segov	50,000.00	0.00	0.00	0.00	0.00	50,000.00
Fundación para el Desarrollo de la Población en su Comunidad(FUNDAP-C	500,315.00	0.00	0.00	0.00	0.00	500,315.00
Parroquia San Francisco Javier Arquidiócesis de Managua en Ciudad San	200,000.00	0.00	0.00	0.00	0.00	200,000.00
Alcaldía de Chinandega/Electrificación de Caracter Social para Viviendas.	156,000.00	0.00	0.00	0.00	0.00	156,000.00
Alcaldía de Niquinohomo/Const. Cancha de Basketball Comarca las Cruci	190,230.00	0.00	0.00	0.00	0.00	190,230.00
Frailes Menores Franciscanos Ermita Santa Lucia, Ciudad Dario - Mataga	325,000.00	0.00	0.00	0.00	0.00	325,000.00
AcaIdía de la Villa-Chontales(Reemplazo de Basketop de Muhan y La Gat	100,000.00	0.00	0.00	0.00	0.00	100,000.00
Alcaldía de Nagarote(Rep. de Adoquinado Emp. Puerto Sandino-Emp. M	3,000,000.00	0.00	0.00	0.00	0.00	3,000,000.00
Alcaldía El Tuma, La Dalia-Matagalpa (Construcción de la Casa de Cultu	100,000.00	0.00	0.00	0.00	0.00	100,000.00
Alcaldía de Comalapa-Chontales(Reparación de Caminos Mata Piedra P	100,000.00	0.00	0.00	0.00	0.00	100,000.00
Alcaldía de Masaya (Reconstrucción de Puente Vehicular, Comarca Las Fl	19,827.00	0.00	0.00	0.00	0.00	19,827.00
Iglesia San Pablo de Managua/Escuela Casita Azul -Antigua Curia Arzobis	70,000.00	0.00	0.00	0.00	0.00	70,000.00
Alcaldía San Lorenzo-Boaco (Mejoras de Techos en Comun. Rurales del	200,000.00	0.00	0.00	0.00	0.00	200,000.00
Alcaldía de Juigalpa Chontales/Compra de Panel Solar Comarca San Mig	14,000.00	0.00	0.00	0.00	0.00	14,000.00
Alcaldía de Managua (Rampa Para Botar Basura Mcd. Roberto Huembe	50,000.00	0.00	0.00	0.00	0.00	50,000.00
Asociación Niños y Niñas (Proyectos Sociales a las Comunidades de Trá	500,000.00	0.00	0.00	0.00	0.00	500,000.00
Alcaldía de Managua (Techos de Zinc de Familias Escasos Recursos Dist	50,000.00	0.00	0.00	0.00	0.00	50,000.00
Asociación para la Defensa y Promoción de los Derechos Humanos (APR	1,000,000.00	0.00	0.00	0.00	0.00	1,000,000.00
Fundación de Desarrollo Integral a la Mujer y Adolescencia Rural (FUNDI	750,000.00	0.00	0.00	0.00	0.00	750,000.00
Alcaldía de Managua (Techos de Zinc Familias de Escasos Recursos Distr	50,000.00	0.00	0.00	0.00	0.00	50,000.00
Alcaldía de Granada/Const. de Cancha Multiuso en Paso Panaloya-Gran	216,315.00	0.00	0.00	0.00	0.00	216,315.00
Alcaldía de Managua (Techos de Zinc de Familias Escasos Recursos Dist	36,000.00	0.00	0.00	0.00	0.00	36,000.00
Asociación de Promotores de la Cultura((APC-Managua)/Casa Comunal C	100,000.00	0.00	0.00	0.00	0.00	100,000.00
Alcaldía de Managua (Preescolar Pequeña Sonrisa Bo.San José Oriental	20,000.00	0.00	0.00	0.00	0.00	20,000.00
Alcaldía de Managua(Rep.6 cuadras de Calle Bo.Villa Reconci. Mnz Y-1 C	100,000.00	0.00	0.00	0.00	0.00	100,000.00
Alcaldía de Santo Domingo/Agua Potable área Rural de Santo Domingo -C	170,000.00	0.00	0.00	0.00	0.00	170,000.00
Estadio Carlos Santí, Ciudad Dario, Matagalpa/Instalación de Sillas Metá	226,000.00	0.00	0.00	0.00	0.00	226,000.00
Masatepe Foot-Ball Club/ Compra de Terreno para Const. de Estadio de M	500,000.00	0.00	0.00	0.00	0.00	500,000.00
Movimientos de Cursillos de Cristiandad Secretariado Arquidiosesano de l	200,000.00	0.00	0.00	0.00	0.00	200,000.00
Parroquia María Auxiliadora - Comarca los Altos, Municipio de Nindirí - M	100,000.00	0.00	0.00	0.00	0.00	100,000.00
Swiss Contat/Agua Potable Para el Bo.Grenada, Sector 17 Distrito V de M	0.00	0.00	0.00	0.00	0.00	0.00
Alcaldía de Tisma-Masaya (Instrumentos Musicales para el Instituto Santo	20,000.00	0.00	0.00	0.00	0.00	20,000.00
Asociación para el Desarrollo Humanitario (ADUMAD)/Apoyo Materiales D	50,000.00	0.00	0.00	0.00	0.00	50,000.00
Asociación para el Desarrollo Humanitario (ADUMAD)/Plan Techo Dpto. C	300,000.00	0.00	0.00	0.00	0.00	300,000.00
Federación de Fútbol de Nicaragua/Const. II Etapa- Estadio de Fútbol M	4,000,000.00	0.00	0.00	0.00	0.00	4,000,000.00
Fundación Omar Mercado Para el Desarrollo Económico y Social de Siun	426,000.00	0.00	0.00	0.00	0.00	426,000.00

FILTRADO POR : Entidad=18000

PARAMETROS ESPECIALES: Mes Inicial (MM)=1 / Mes Final (MM)=12

SUBSISTEMA : SIEP
 APLICACION : ANEXO CIEF
 ENTIDAD : MHCP
 USUARIO : DGP018

PRODUCCION 2006
 MINISTERIO DE HACIENDA Y CREDITO PUBLICO
 PRESUPUESTO EJECUTADO DE PROYECTOS DE INVERSION Y OTROS GASTOS DE CAPITAL

PAGINA: 6 de 10
 FECHA: 13/03/2007
 HORA: 09:39:15 AM
 REPORTE: PRPSIEP131A

DE: ENERO		A: DICIEMBRE				
ENTIDAD/ PROGRAMA / PROYECTO	Recursos del Tesoro	Rentas con Destino Espec.	Rentas del Tesoro/Alivio	Donaciones Externas	Prestamos Externos	Total
ASIGNACIONES Y SUBVENCIONES	1,229,448,252.85	171,466,704.68	144,399,060.00	596,116,816.74	1,073,733,031.39	3,215,163,865.66
SUBVENCIONES A CENTROS RELIGIOSOS, CULTURALES, DEPORTI						
Asociación de Desarrollo Comunitario con Enfoque de Género Somotillo (1,075,000.00	0.00	0.00	0.00	0.00	1,075,000.00
Asociación para el Desarrollo Humanitario (ADUMAD)/Apoyo a Iglesias-C	26,000.00	0.00	0.00	0.00	0.00	26,000.00
Comisión Nacional de Energía/ Abaste. de Energía Elect. en la Comarca E	404,010.50	0.00	0.00	0.00	0.00	404,010.50
Escuela Parroquial Sagrada Familia No. 2 del Barrio San José Oriental de	226,315.00	0.00	0.00	0.00	0.00	226,315.00
FETSALUD-MANAGUA (Apoyo Para Constr. Techos a Trabajadores de la	20,000.00	0.00	0.00	0.00	0.00	20,000.00
Alcaldía de Managua (Mejora. Parque Bo. 2da Etapa María Auxiliadora D	20,000.00	0.00	0.00	0.00	0.00	20,000.00
Alcaldía de Managua(Techos de Zinc de Familias de Escasos Recursos D	50,000.00	0.00	0.00	0.00	0.00	50,000.00
Asociación para el Desarrollo Humanitario (ADUMAD)/Apoyo Institucional	50,000.00	0.00	0.00	0.00	0.00	50,000.00
Cooperativa de Servicios Múltiples de Pequeños Mineros de Piedra Pome	60,000.00	0.00	0.00	0.00	0.00	60,000.00
Escuela República de Dinamarca (CDC) El Palenque-Tisma/ Escuela Rep	35,000.00	0.00	0.00	0.00	0.00	35,000.00
Suiss Contat/Agua Potable para el Bo. Sandino y Rubén Darío Distrito V d	0.00	0.00	0.00	0.00	0.00	0.00
FETSALUD-MANAGUA (Apoyo para Constr. de Techos Trabajadores de	30,000.00	0.00	0.00	0.00	0.00	30,000.00
Parroquia Jesús de la Divina Misericordia, arquidiócesis de Managua, Vill	500,000.00	0.00	0.00	0.00	0.00	500,000.00
Alcaldía La Libertad-Chontales(Lotificación y Techo para el Barrio Nueva	86,000.00	0.00	0.00	0.00	0.00	86,000.00
Alcaldía de Camoapa-Boaco (Compra de Terrenos P/ Cancha Munic. y Te	50,000.00	0.00	0.00	0.00	0.00	50,000.00
Asociación de Promotores de la Cultura (APC-Managua)/Casa Comunal C	75,000.00	0.00	0.00	0.00	0.00	75,000.00
FETSALUD-MANAGUA (Apoyo para Const. de Techos a Trabajadores de	30,000.00	0.00	0.00	0.00	0.00	30,000.00
Fundación para el Desarrollo del Deporte, Educación y Cultura Segoviana	200,000.00	0.00	0.00	0.00	0.00	200,000.00
Instituto Nicaraguense de Estudios Humanístico/ Capacitación Técnica y F	560,000.00	0.00	0.00	0.00	0.00	560,000.00
Alcaldía de San Juan del Sur (Aguas Negras y Reparación de Calles Bo. (626,315.00	0.00	0.00	0.00	0.00	626,315.00
Asociación de Promotores de la Cultura de Managua (APC-Managua)/Clír	145,000.00	0.00	0.00	0.00	0.00	145,000.00
Asociación para el Desarrollo Sostenible del Medio Ambiente de Matagalp	250,000.00	0.00	0.00	0.00	0.00	250,000.00
FETSALUD - MANAGUA (Apoyo para const. a trabajadores del Sector Sa	30,000.00	0.00	0.00	0.00	0.00	30,000.00
Ministerio Misionero Pentecostal Nicaraguense/Construcción Escuela Bo.(0.00	0.00	0.00	0.00	0.00	0.00
Alcaldía Municipal de Nandaime(Construcción de Puente Peatonal de la (200,000.00	0.00	0.00	0.00	0.00	200,000.00
Alcaldía de El Sauce-León (Reparación del Camino Sauce, Los Loros-El	250,000.00	0.00	0.00	0.00	0.00	250,000.00
Asociación para el Desarrollo Humanitario (ADUMAD)/Compra de Terrenc	400,000.00	0.00	0.00	0.00	0.00	400,000.00
Asociación para el desa. y Promoción Integral de las Comu. Indigenas de	500,000.00	0.00	0.00	0.00	0.00	500,000.00
Conf. Gral. de Trabajadores de la Educ. de Nic.-Asoc. Nacional de Educa	250,000.00	0.00	0.00	0.00	0.00	250,000.00
Escuela Técnica del Instituto Nacional Autónomo de Camoapa/ Laboratori	200,000.00	0.00	0.00	0.00	0.00	200,000.00
FETSALUD-MANAGUA (Apoyo para Const. de Techos a Trabajadores de	30,000.00	0.00	0.00	0.00	0.00	30,000.00
Asociación de Promotores de la Cultura de Managua(APC-Managua)/Cas	75,000.00	0.00	0.00	0.00	0.00	75,000.00
Asociación de Promotores de la Cultura(APC-Managua)/Const. de Aulas c	75,000.00	0.00	0.00	0.00	0.00	75,000.00
Comisión Nacional de Energía/Abastecimiento de Energía Comarca La Gr	500,000.00	0.00	0.00	0.00	0.00	500,000.00
FETSALUD-MANAGUA (Apoyo para Const. de Techos a Trabajadores de	30,000.00	0.00	0.00	0.00	0.00	30,000.00
Alcaldía Desembocadura de la Cruz de Río Grande(Infraestructura dañad	3,000,000.00	0.00	0.00	0.00	0.00	3,000,000.00
FETSALUD-MANAGUA (Apoyo para const. de techos a trabajadores del S	20,000.00	0.00	0.00	0.00	0.00	20,000.00
Alcaldía de Santa Lucía -Boaco (Mate. de Const. Para Viviendas de Fami	100,000.00	0.00	0.00	0.00	0.00	100,000.00
Asoc. para el Desa. Integral de las Mujeres, Jovenes y Niños campesinos	1,500,000.00	0.00	0.00	0.00	0.00	1,500,000.00
Asociación de Promotores de la Cultura de Managua(APC-Managua)/Cen	75,000.00	0.00	0.00	0.00	0.00	75,000.00
Fundación para el Desarrollo de la Región Central de la Región del Atlanti	1,000,000.00	0.00	0.00	0.00	0.00	1,000,000.00
Asoc. para el Forta. de la Autonomía y Desar. de la Peq. y Med. Empresa	1,000,000.00	0.00	0.00	0.00	0.00	1,000,000.00
Asociación Cristiana para Impulsar Integralmente al Ser Humano y Luchar	750,000.00	0.00	0.00	0.00	0.00	750,000.00
Alcaldía San Rafael del Norte -Jinotega (Carretera San Rafael del N. El C	400,000.00	0.00	0.00	0.00	0.00	400,000.00
INSTITUTO NACIONAL DE ESTADÍSTICAS Y CENSOS	18,307,693.14	0.00	0.00	7,125,974.92	1,144,000.00	26,577,668.06
ENCUESTAS DE MEDICIÓN DE NIVELES DE VIDA	3,997,693.14	0.00	0.00	5,264,392.29	0.00	9,262,085.43
VIII CENSO DE POBLACIÓN Y IV DE VIVIENDA. (BID No.1535/SF-NI)	14,310,000.00	0.00	0.00	1,861,582.63	1,144,000.00	17,315,582.63
INSTITUTO NICARAGUENSE DE ESTUDIOS TERRITORIALES	10,689,082.54	0.00	0.00	7,735,660.26	0.00	18,424,742.80
DENSIFICACIÓN GEODESICA DE LA FRONTERA SUR	680,000.00	0.00	0.00	0.00	0.00	680,000.00
CONSTRUCCION DE MOJONES EN LA FRONTERA NORTE	681,963.44	0.00	0.00	0.00	0.00	681,963.44
MITIGACION DE DESLIZAMIENTOS DE TIERRA EN NICARAGUA	250,000.00	0.00	0.00	0.00	0.00	250,000.00
BALANCE ISOTOPICO E HIDROGEOLOGICO DEL LAGO DE NICARAG	160,000.00	0.00	0.00	281,892.36	0.00	441,892.36

SUBSISTEMA : SIEP
 APLICACION : ANEXO CIEF
 ENTIDAD : MHCP
 USUARIO : DGP018

PRODUCCION 2006
 MINISTERIO DE HACIENDA Y CREDITO PUBLICO
 PRESUPUESTO EJECUTADO DE PROYECTOS DE INVERSION Y OTROS GASTOS DE CAPITAL

PAGINA: 7 de 10
 FECHA: 13/03/2007
 HORA: 09:39:15 AM
 REPORTE: PRPSIEP131A

DE: ENERO A: DICIEMBRE

ENTIDAD/ PROGRAMA / PROYECTO	Recursos del Tesoro	Rentas con Destino Espec.	Rentas del Tesoro/Alivio	Donaciones Externas	Prestamos Externos	Total
ASIGNACIONES Y SUBVENCIONES	1,229,448,252.85	171,466,704.68	144,399,060.00	596,116,816.74	1,073,733,031.39	3,215,163,865.66
INSTITUTO NICARAGUENSE DE ESTUDIOS TERRITORIALES						
ORDENAMIENTO TERRITORIAL DEL DEPARTAMENTO DE RÍO SAN J	1,000,000.00	0.00	0.00	0.00	0.00	1,000,000.00
MONITOREO Y MODELAJE DEL LAGO DE MANAGUA (BID No. 978/SF-	499,822.66	0.00	0.00	0.00	0.00	499,822.66
SOSTENIBILIDAD DE LAS REDES DE VIGILANCIA DE FENOMENOS N	1,753,070.00	0.00	0.00	0.00	0.00	1,753,070.00
DELIMITACIÓN DE LAS FRONTERAS MARITIMAS Y TERRESTRES DE	1,460,000.00	0.00	0.00	0.00	0.00	1,460,000.00
MITIGACION Y PREVENCIÓN DE GEORRIESGOS EN NICARAGUA Y C	400,000.00	0.00	0.00	1,600,000.00	0.00	2,000,000.00
ESTABLECIMIENTO DE MAPAS BÁSICOS Y DE AMENAZA PARA SIG	1,012,185.44	0.00	0.00	4,400,506.34	0.00	5,412,691.78
ACTUALIZACION DEL SISTEMA DE INFORMACION DEL CATASTRO E	300,000.00	0.00	0.00	0.00	0.00	300,000.00
ESTUDIO DE LA REORGANIZACION POLITICA ADMINISTRATIVA EN E	1,892,041.00	0.00	0.00	0.00	0.00	1,892,041.00
ESTUDIO DE POTENCIALES, CALIDAD Y VULNERABILIDAD DE ACUIF	300,000.00	0.00	0.00	75,906.62	0.00	375,906.62
MAPAS GEOLOGICOS, ESTUDIO DE LA AMENAZA GEOLOGICA Y RE	300,000.00	0.00	0.00	1,377,354.94	0.00	1,677,354.94
INSTITUTO DE DESARROLLO RURAL	40,795,997.79	0.00	13,624,000.00	157,654,896.25	285,739,399.27	497,814,293.31
FORTEALECIMIENTO SNIP-IDR	600,000.00	0.00	0.00	0.00	0.00	600,000.00
REHABILITACIÓN CAMINOS RURALES (IDR)	5,499,999.22	0.00	0.00	0.00	0.00	5,499,999.22
DESARROLLO LOCAL EN EL DEPARTAMENTO DE RIVAS	3,199,999.97	0.00	0.00	15,821,893.21	0.00	19,021,893.18
PROGRAMA DE LOS POLOS DE DESARROLLO (POLDES)	2,999,999.52	0.00	0.00	0.00	0.00	2,999,999.52
FOMENTO A LA PRODUCCIÓN DE GRANOS BÁSICOS KR-II	4,499,999.96	0.00	0.00	52,901,989.01	0.00	57,401,988.97
PROGRAMA DE APOYO A LA IMPLEMENTACION DEL PND (IDR)	0.00	0.00	0.00	0.00	0.00	0.00
DESARROLLO DE LA COSTA DEL PACÍFICO NORTE DE NICARAGUA	8,000,000.00	0.00	0.00	64,696,492.45	0.00	72,696,492.45
PROGRAMA DE REHABILITACIÓN ARROCERA Y DESARROLLO CAMI	1,320,000.00	0.00	0.00	3,262,960.22	0.00	4,582,960.22
PROGRAMA DE REACTIVACIÓN PRODUCTIVA RURAL (PRPR/BID-11'	0.00	0.00	13,624,000.00	0.00	263,619,775.01	277,243,775.01
PROGRAMA DE DESARROLLO ECONÓMICO DE LA ZONA SECA DE N	5,593,999.12	0.00	0.00	0.00	22,119,624.26	27,713,623.38
PROGRAMA SECTORIAL DE DESARROLLO RURAL PRODUCTIVO SO	0.00	0.00	0.00	1,740,727.49	0.00	1,740,727.49
MANEJO SOSTENIBLE DE RECURSOS NATURALES DEL SUR OESTE	2,082,000.00	0.00	0.00	1,821,410.00	0.00	3,903,410.00
PROGRAMA DE FORTALECIMIENTO AL DESARROLLO RURAL Y REDI	5,000,000.00	0.00	0.00	16,428,423.87	0.00	21,428,423.87
DESARROLLO RURAL INTEGRAL EN LAS COMUNIDADES MARGINA	2,000,000.00	0.00	0.00	981,000.00	0.00	2,981,000.00
PROGRAMA DE DESARROLLO DE LA INDUSTRIA LECHERA EN CHOI	0.00	0.00	0.00	0.00	0.00	0.00
FONDO DE INVERSIÓN SOCIAL DE EMERGENCIA	61,303,204.55	0.00	36,286,111.00	68,776,003.50	164,025,325.44	330,390,644.49
OBRAS VIALES	772,940.74	0.00	0.00	4,153,144.51	19,656,239.02	24,582,324.27
ENERGÍA ELECTRICA RURAL	13,912.81	0.00	0.00	0.00	0.00	13,912.81
SISTEMAS DE AGUA POTABLE	0.00	0.00	1,770,895.00	10,008,161.85	24,898,922.05	36,677,978.90
INFRAESTRUCTURA MUNICIPAL	0.00	0.00	12,000,000.00	27,365,183.93	360,000.00	39,725,183.93
OTROS SERVICIOS COMUNITARIOS	39,130.00	0.00	0.00	589,431.11	2,495,523.82	3,124,084.93
CENTROS DE SALUD (MINSA/FISE)	0.00	0.00	992,967.00	936,913.79	14,340,351.63	16,270,232.42
PUESTOS DE SALUD (MINSA/FISE)	0.00	0.00	142,225.00	1,130,000.00	697,436.45	1,969,661.45
DESARROLLO INSTITUCIONAL FISE	59,933,896.00	0.00	0.00	0.00	12,738,284.04	72,672,180.04
AGUA Y SANEAMIENTO EN NICARAGUA	0.00	0.00	0.00	9,310,000.00	0.00	9,310,000.00
CENTROS INFANTILES (MIFAM/FISE)	19,130.00	0.00	0.00	0.00	739,720.74	758,850.74
PROGRAMA DE LETRINAS (MINSA/FISE)	0.00	0.00	170,535.00	5,176,826.00	4,822,910.18	10,170,271.18
FONDO DE MANTENIMIENTO (MECD/FISE)	0.00	0.00	14,601,500.00	0.00	0.00	14,601,500.00
FONDO DE MANTENIMIENTO (MINSA/FISE)	0.00	0.00	2,578,500.00	0.00	0.00	2,578,500.00
FORTEALECIMIENTO DE LA PROTECCIÓN SOCIAL	0.00	0.00	0.00	0.00	7,504,000.00	7,504,000.00
PROGRAMA DE AGUA POTABLE Y SANEAMIENTO RURAL	0.00	0.00	0.00	1,157,667.21	0.00	1,157,667.21
REHABILITACIÓN INSTITUTOS DE SECUNDARIA (MECD/FISE)	524,195.00	0.00	0.00	2,112,854.99	902,808.04	3,539,858.03
PROGRAMA DE FOMENTO DEL DESARROLLO LOCAL Y DE LA GOBE	0.00	0.00	0.00	0.00	8,213,453.11	8,213,453.11
PROGRAMA DE INFRAESTRUCTURA SOCIAL MUNICIPAL (NI-L1008-	0.00	0.00	0.00	0.00	9,309,005.82	9,309,005.82
REHABILITACIÓN ESCUELAS PRIMARIA Y PREESCOLARES (MECD/I	0.00	0.00	1,229,489.00	6,835,820.11	14,323,670.54	22,388,979.65
PROGRAMA DE DESARROLLO LOCAL EN LA COSTA ATLÁNTICA (BIC	0.00	0.00	2,800,000.00	0.00	43,023,000.00	45,823,000.00
INFRAESTRUCTURA SOCIOECONOMICA PARA EL COMBATE A LA PI	0.00	0.00	0.00	0.00	0.00	0.00
GOBIERNO REGIONAL AUTÓNOMO ATLÁNTICO NORTE	22,995,805.96	0.00	0.00	0.00	0.00	22,995,805.96
FINANCIAMIENTO A LA PEQUEÑA MINERIA	2,700,000.00	0.00	0.00	0.00	0.00	2,700,000.00
FORTEALECIMIENTO UNIDAD EJECUTORA RAAN	299,005.35	0.00	0.00	0.00	0.00	299,005.35
FOMENTO PESCA DE PRODUCTOS NO TRADICIONALES	1,700,000.00	0.00	0.00	0.00	0.00	1,700,000.00

FILTRADO POR : Entidad=18000

PARAMETROS ESPECIALES: Mes Inicial (MM)=1 / Mes Final (MM)=12

SUBSISTEMA : SIEP

APLICACION : ANEXO CIEF

ENTIDAD : MHCP

USUARIO : DGP018

PRODUCCION 2006

MINISTERIO DE HACIENDA Y CREDITO PUBLICO

PRESUPUESTO EJECUTADO DE PROYECTOS DE INVERSION Y OTROS GASTOS DE CAPITAL

PAGINA: 8 de 10

FECHA: 13/03/2007

HORA: 09:39:15 AM

REPORTE: PRPSIEP131A

DE: ENERO

A: DICIEMBRE

ENTIDAD/ PROGRAMA / PROYECTO	Recursos del Tesoro	Rentas con Destino Espec.	Rentas del Tesoro/Alivio	Donaciones Externas	Prestamos Externos	Total
ASIGNACIONES Y SUBVENCIONES	1,229,448,252.85	171,466,704.68	144,399,060.00	596,116,816.74	1,073,733,031.39	3,215,163,865.66
GOBIERNO REGIONAL AUTÓNOMO ATLÁNTICO NORTE						
CONSTRUCCIÓN DE MUELLES COMUNALES EN LA RAAN	2,100,000.00	0.00	0.00	0.00	0.00	2,100,000.00
REHABILITACIÓN DEL ESTADIO MUNICIPAL DE BONAZA	500,000.00	0.00	0.00	0.00	0.00	500,000.00
CONSTRUCCIÓN DE INTERNADO PARA ESTUDIANTES EN WASPAM	1,999,999.42	0.00	0.00	0.00	0.00	1,999,999.42
CONSTRUCCIÓN DE ANDENES PEATONALES EN MUNICIPIOS DE LA	5,599,999.79	0.00	0.00	0.00	0.00	5,599,999.79
CONSTRUCCIÓN DE PAVIMENTOS, ANDENES Y CUNETAS EN PUER	3,798,533.60	0.00	0.00	0.00	0.00	3,798,533.60
CONSTRUCCIÓN DE PUENTES PEATONALES EN LOS MUNICIPIOS V	4,298,267.80	0.00	0.00	0.00	0.00	4,298,267.80
GOBIERNO REGIONAL AUTÓNOMO ATLÁNTICO SUR	22,711,356.66	0.00	0.00	0.00	0.00	22,711,356.66
CONSTRUCCIÓN DE ANDENES PEATONALES EN LA R.A.A.S.	2,099,897.28	0.00	0.00	0.00	0.00	2,099,897.28
CONSTRUCCIÓN EDIFICIO CONSEJO REGIONAL, BLUEFIELDS	3,000,000.00	0.00	0.00	0.00	0.00	3,000,000.00
CONSTRUCCIÓN DE CALLE EN EL MUNICIPIO DE KUKRA HILL	2,000,000.00	0.00	0.00	0.00	0.00	2,000,000.00
CONSTRUCCIÓN DE CALLE EN EL MUNICIPIO DE NUEVA GUINEA	4,684,509.93	0.00	0.00	0.00	0.00	4,684,509.93
REHABILITACIÓN Y CONSTRUCCIÓN DE CALLES PERIFERICAS EN E	5,196,002.54	0.00	0.00	0.00	0.00	5,196,002.54
CONSTRUCCIÓN EDIFICIO CASA DE GOBIERNO EN LA CIUDAD DE E	5,730,946.91	0.00	0.00	0.00	0.00	5,730,946.91
CONSEJO REGIONAL AUTÓNOMO ATLÁNTICO NORTE	0.00	0.00	0.00	0.00	0.00	0.00
Transferencia Consejo R.A.A.N.	0.00	0.00	0.00	0.00	0.00	0.00
EMPRESA NICARAGUENSE DE ACUEDUCTOS Y ALCANTARILLADO	0.00	0.00	12,398,199.00	24,010,900.07	0.00	36,409,099.07
AGUA Y SANEAMIENTO REGIONES I, V, Y VI (YH015)	0.00	0.00	9,345,199.00	0.00	0.00	9,345,199.00
AGUA Y SANEAMIENTO EN ZONAS DE ALTO POTENCIAL ECONOMIC	0.00	0.00	0.00	24,010,900.07	0.00	24,010,900.07
PROGRAMA SANEAMIENTO AMBIENTAL DEL LAGO Y CIUDAD DE M.	0.00	0.00	3,053,000.00	0.00	0.00	3,053,000.00
COMISIÓN NACIONAL DE ENERGÍA	6,237,248.86	0.00	56,815,750.00	35,757,873.82	63,679,859.13	162,490,731.81
ELECTRIFICACIÓN RURAL (CNE)	0.00	0.00	46,992,000.00	0.00	0.00	46,992,000.00
ELECTRIFICACIÓN JOCOMICO - COMUNIDAD AGUAS ZARCAS	700,000.00	0.00	0.00	0.00	0.00	700,000.00
PLANIFICACION ENERGETICA Y ESCENARIOS DE DESARROLLO	439,250.00	0.00	0.00	531,896.40	0.00	971,146.40
ELECTRIFICACIÓN RURAL EN SEIS DEPARTAMENTOS (BID-1017-SF	0.00	0.00	873,008.00	0.00	11,695,188.33	12,568,196.33
ELECTRIFICACIÓN COMUNIDAD DEL CALIGÜATE, MUNICIPIO SANTA	160,000.00	0.00	0.00	0.00	0.00	160,000.00
PROGRAMA DE ELECTRIFICACIÓN RURAL EN ZONAS PRODUCTIVA	0.00	0.00	2,613,000.00	0.00	18,898,393.20	21,511,393.20
DESARROLLO DE LA HIDROELECTRICIDAD A PEQUEÑA ESCALA PA	3,040,999.53	0.00	0.00	23,313,693.66	0.00	26,354,693.19
PROGRAMA EN EFICIENCIA ENERGÉTICA PARA LOS SECTORES INI	141,000.00	0.00	0.00	458,827.54	0.00	599,827.54
PROYECTO DE ELECTRIFICACIÓN RURAL PARA ZONAS AISLADAS (0.00	0.00	5,810,750.00	7,893,456.22	23,636,601.19	37,340,807.41
FONDO DE APOYO A REDES DE ORGANIZACIONES LOCALES ELEC	1,755,999.33	0.00	0.00	3,560,000.00	0.00	5,315,999.33
ELECTRIFICACIÓN RURAL PARA DESARROLLO LECHERO EN BOAC	0.00	0.00	526,992.00	0.00	9,449,676.41	9,976,668.41
PROGRAMA DESARROLLO SIST. DE GENERACIÓN EÓLICA EN PEQL	0.00	0.00	0.00	0.00	0.00	0.00
INSTITUTO DE LA VIVIENDA URBANA Y RURAL	24,946,918.99	0.00	0.00	22,532,413.93	148,685,477.37	196,164,810.29
PROGRAMA ASENTAMIENTOS RURALES AUTOSOSTENIBLES (ARAS	4,893,972.00	0.00	0.00	15,628,400.00	0.00	20,522,372.00
PROGRAMA MULTIFASE DE VIVIENDA DE INTERES SOCIAL (II FASE	0.00	0.00	0.00	0.00	0.00	0.00
PROGRAMA MULTIFASE PARA VIVIENDAS DE INTERES SOCIAL (I FASE	20,052,946.99	0.00	0.00	6,904,013.93	148,685,477.37	175,642,438.29
EMPRESA NACIONAL DE TRANSMISIÓN ELÉCTRICA	35,084,752.00	0.00	0.00	0.00	0.00	35,084,752.00
MODERNIZACIÓN DE SUBESTACIÓN BOACO	1,292,018.00	0.00	0.00	0.00	0.00	1,292,018.00
MODERNIZACION SUBESTACION LA GATEADA	206,413.00	0.00	0.00	0.00	0.00	206,413.00
REHABILITACIÓN SUBESTACION NANDAIME	3,145,952.00	0.00	0.00	0.00	0.00	3,145,952.00
MODERNIZACIÓN DE SUBESTACIÓN LAS BANDERAS	2,695,107.00	0.00	0.00	0.00	0.00	2,695,107.00
AMPLIACIÓN SUBESTACIÓN TICUANTEPE SEGUNDA ETAPA	1,598,236.00	0.00	0.00	0.00	0.00	1,598,236.00
MODERNIZACIÓN DE LA SUB-ESTACIÓN PLANTA NICARAGUA	161,123.00	0.00	0.00	0.00	0.00	161,123.00
SUMINISTRO TRANSFORMADORES DE POTENCIA (BID-1017/10 SF-A	3,222,993.00	0.00	0.00	0.00	0.00	3,222,993.00
INTERCONEXIÓN ELÉCTRICA BLUEFIELDS- EL BLUFF (BID-1017-SF	484,278.00	0.00	0.00	0.00	0.00	484,278.00
CONEXIÓN SUB-ESTACIÓN TIPITAPA, SANTA BÁRBARA Y PLANTA N	273,397.00	0.00	0.00	0.00	0.00	273,397.00
REHABILITACIÓN SISTEMA DE TRANSMISIÓN ELÉCTRICA MANAGL	7,854,256.00	0.00	0.00	0.00	0.00	7,854,256.00
LÍNEA DE SUBTRANSMISIÓN MATIGUÁS-SIUNA Y OBRAS ASOCIADA	8,260,691.00	0.00	0.00	0.00	0.00	8,260,691.00
SISTEMA INTERCONEXIÓN ELÉCTRICA PARA AMÉRICA CENTRAL (S	5,890,288.00	0.00	0.00	0.00	0.00	5,890,288.00
INSTITUTO NICARAGUENSE DE TELECOMUNICACIONES	662,679.83	0.00	0.00	1,838,640.71	3,124,934.61	5,626,255.15
PROGRAMA DE TELECOMUNICACION RURAL	0.00	0.00	0.00	0.00	0.00	0.00

FILTRADO POR : Entidad=18000

PARAMETROS ESPECIALES: Mes Inicial (MM)=1 / Mes Final (MM)=12

SUBSISTEMA : SIEP
 APLICACION : ANEXO CIEF
 ENTIDAD : MHCP
 USUARIO : DGP018

PRODUCCION 2006
 MINISTERIO DE HACIENDA Y CREDITO PUBLICO
 PRESUPUESTO EJECUTADO DE PROYECTOS DE INVERSION Y OTROS GASTOS DE CAPITAL

PAGINA: 9 de 10
 FECHA: 13/03/2007
 HORA: 09:39:15 AM
 REPORTE: PRPSIEP131A

DE: ENERO		A: DICIEMBRE				
ENTIDAD/ PROGRAMA / PROYECTO	Recursos del Tesoro	Rentas con Destino Espec.	Rentas del Tesoro/Alivio	Donaciones Externas	Prestamos Externos	Total
ASIGNACIONES Y SUBVENCIONES	1,229,448,252.85	171,466,704.68	144,399,060.00	596,116,816.74	1,073,733,031.39	3,215,163,865.66
INSTITUTO NICARAGUENSE DE TELECOMUNICACIONES						
PROYECTO DE REFORMA DE LAS TELECOMUNICACIONES (BM No. :	662,679.83	0.00	0.00	1,838,640.71	3,124,934.61	5,626,255.15
RADIO NICARAGUA	1,000,000.00	0.00	0.00	0.00	0.00	1,000,000.00
Transferencia a Radio Nicaragua	1,000,000.00	0.00	0.00	0.00	0.00	1,000,000.00
PROYECTO DE MODERNIZACIÓN / PNUD	13,152,000.00	0.00	0.00	0.00	0.00	13,152,000.00
Proyecto de Modernización / PNUD	13,152,000.00	0.00	0.00	0.00	0.00	13,152,000.00
TRANSFERENCIA MUNICIPAL	713,440,469.00	0.00	0.00	80,180,890.00	0.00	793,621,359.00
TRANSFERENCIA MUNICIPAL(PROYECTOS DE INVERSIÓN)	713,440,469.00	0.00	0.00	80,180,890.00	0.00	793,621,359.00
UCRESEP	18,760,537.06	0.00	0.00	66,775,758.28	99,294,573.13	184,830,868.47
FORTALECIMIENTO INSTITUCIONAL DEL MINREX-SEREC (TF)	384,307.33	0.00	0.00	3,830,688.65	0.00	4,214,995.98
UNIDAD DE COORDINACION DEL PROYECTO (UCP) (BM PSTAC-3877-	3,380,667.45	0.00	0.00	2,517,944.81	8,389,785.76	14,288,398.02
IMPLEMENTACIÓN DE LA LEY DE SERVICIO CIVIL (BM PSTAC-3877-	1,887,897.96	0.00	0.00	17,750,452.68	3,295,926.52	22,934,277.16
FORMULACIÓN DE POLÍTICAS FISCALES MHCP/OAFE (BM PSTAC-3877-	1,612,470.00	0.00	0.00	7,504,443.87	7,401,119.09	16,518,032.96
CONSOLIDACIÓN Y EXPANSIÓN DEL SISTEMA INTEGRADO DE GESTIÓN	6,607,532.02	0.00	0.00	20,932,627.48	35,944,523.77	63,484,683.27
APOYO A LA EJECUCIÓN DE LA REFORMA INSTITUCIONAL (SECEP,	3,008,986.43	0.00	0.00	9,964,059.77	22,070,578.70	35,043,624.90
FORTALECIMIENTO Y EXPANSIÓN SISTEMA DE INVERSIÓN PÚBLICA	309,135.82	0.00	0.00	1,661,845.01	3,436,378.83	5,407,359.66
APOYO A LA GOBERNABILIDAD Y TRANSPARENCIA - PARTICIPACIÓN	913,902.87	0.00	0.00	0.00	11,094,412.06	12,008,314.93
APOYO A LA FUNCIÓN DE LA PLANIFIC. ESTRATEGICA-REDUCCIÓN	470,864.27	0.00	0.00	0.00	5,401,200.11	5,872,064.38
FORTALECIMIENTO INSTITUCIONAL DE LA FINANCIERA NICARAGÜENSE	0.00	0.00	0.00	0.00	0.00	0.00
FORTALECIMIENTO DEL SISTEMA DE EVALUACIÓN Y SEGUIMIENTO	184,772.91	0.00	0.00	2,613,696.01	2,260,648.29	5,059,117.21
DIRECCIÓN GENERAL DE INGRESOS	12,060,685.00	0.00	0.00	0.00	0.00	12,060,685.00
Dirección General de Ingresos	5,060,685.00	0.00	0.00	0.00	0.00	5,060,685.00
MANTENIMIENTO Y MEJORAS DE ADMINISTRACIONES DE RENTAS	7,000,000.00	0.00	0.00	0.00	0.00	7,000,000.00
DIRECCIÓN GENERAL DE SERVICIOS ADUANEROS	5,000,000.00	0.00	0.00	0.00	0.00	5,000,000.00
MANTENIMIENTO DE EDIFICIOS DE ADUANAS DGA	1,000,000.00	0.00	0.00	0.00	0.00	1,000,000.00
REHABILITACION EDIFICIOS DE ADMINISTRACION DE ADUANAS DG	4,000,000.00	0.00	0.00	0.00	0.00	4,000,000.00
MINISTERIO PÚBLICO	600,000.00	0.00	0.00	3,365,832.00	0.00	3,965,832.00
Transferencia al Ministerio Público	600,000.00	0.00	0.00	3,365,832.00	0.00	3,965,832.00
PROG. EFICIENCIA Y TRANSPARENCIA EN LAS CONTRATACIONES	0.00	0.00	0.00	5,482,225.77	39,200,381.22	44,682,606.99
EFICIENCIA Y TRANSPARENCIA EN LAS CONTRATACIONES DEL ES	0.00	0.00	0.00	5,482,225.77	39,200,381.22	44,682,606.99
PARROQUIA SAN RAFAEL ARCANGEL DE SAN RAFAEL DEL NORTE	252,000.00	0.00	0.00	0.00	0.00	252,000.00
PARROQUIA SAN RAFAEL ARCANGEL DE SAN RAFAEL DEL NORTE	0.00	0.00	0.00	0.00	0.00	0.00
Remodelación del Templo San Rafael Arcangel-San Rafael del Norte	252,000.00	0.00	0.00	0.00	0.00	252,000.00
FUNDACIÓN AMIGOS DEL ZOOLÓGICO NICARAGUENSE	500,000.00	0.00	0.00	0.00	0.00	500,000.00
Fundación Amigos del Zoologico Nicaraguense	500,000.00	0.00	0.00	0.00	0.00	500,000.00
FONDO DE MANTENIMIENTO VIAL (FOMAV)	0.00	171,466,704.68	0.00	0.00	0.00	171,466,704.68
Fondo de Mantenimiento Vial (FOMAV)	0.00	171,466,704.68	0.00	0.00	0.00	171,466,704.68
ORDENAMIENTO DE LA PROPIEDAD	19,452,428.00	0.00	0.00	396,406.70	105,097,453.97	124,946,288.67
PROYECTO DE ORDENAMIENTO DE LA PROPIEDAD (BM-3665-NI)	19,452,428.00	0.00	0.00	396,406.70	91,291,768.01	111,140,602.71
AMPLIACIÓN DE LA COBERTURA DEL PROYECTO DE ORDENAMIENTO	0.00	0.00	0.00	0.00	13,805,685.96	13,805,685.96
SUBSIDIO DE ENERGÍA ELÉCTRICA PARA LA COSTA ATLÁNTICA	68,473,785.43	0.00	0.00	0.00	0.00	68,473,785.43
Subsidio de Energía Eléctrica para la Costa Atlántica	68,473,785.43	0.00	0.00	0.00	0.00	68,473,785.43
SUPERINTENDENCIA DE BANCOS Y OTRAS INSTITUCIONES FINANCIERAS	0.00	0.00	0.00	0.00	0.00	0.00
REGULACION Y SUPERVISION DE MICROFINANZAS E INFORMACION	0.00	0.00	0.00	0.00	0.00	0.00
Reducción de la Vulnerabilidad Ante Desastres Naturales	3,709,648.00	0.00	0.00	0.00	42,662,196.62	46,371,844.62
Reducción de la Vulnerabilidad Ante Desastres Naturales	3,709,648.00	0.00	0.00	0.00	42,662,196.62	46,371,844.62

FILTRADO POR : Entidad=18000

PARAMETROS ESPECIALES: Mes Inicial (MM)=1 / Mes Final (MM)=12

SUBSISTEMA : SIEP
 APLICACION : ANEXO CIEF
 ENTIDAD : MHCP
 USUARIO : DGP018

PRODUCCION 2006
 MINISTERIO DE HACIENDA Y CREDITO PUBLICO
 PRESUPUESTO EJECUTADO DE PROYECTOS DE INVERSION Y OTROS GASTOS DE CAPITAL

PAGINA: 10 de 10
 FECHA: 13/03/2007
 HORA: 09:39:15 AM
 REPORTE: PRPSIEP131A

DE: ENERO A: DICIEMBRE

ENTIDAD/ PROGRAMA / PROYECTO	Recursos del Tesoro	Rentas con Destino Espec.	Rentas del Tesoro/Alivio	Donaciones Externas	Prestamos Externos	Total
ASIGNACIONES Y SUBVENCIONES	1,229,448,252.85	171,466,704.68	144,399,060.00	596,116,816.74	1,073,733,031.39	3,215,163,865.66
ASOCIACION DE ALCALDES PATRIOTICOS	500,000.00	0.00	0.00	0.00	0.00	500,000.00
Asociación de Alcaldes Patrioticos	500,000.00	0.00	0.00	0.00	0.00	500,000.00
ASOCIACION DE MUNICIPIOS DE NICARAGUA	2,000,000.00	0.00	0.00	0.00	0.00	2,000,000.00
Asociación de Municipios de Nicaragua	2,000,000.00	0.00	0.00	0.00	0.00	2,000,000.00
CONSEJO NACIONAL DEL DEPORTE, LA EDUCACION Y LA RECREACION	19,247,154.54	0.00	0.00	0.00	0.00	19,247,154.54
Fondo para el Desarrollo de Infraestructura Deportiva	19,247,154.54	0.00	0.00	0.00	0.00	19,247,154.54
Fundación Nicaragüense para Producción de Alimentos Humanos	500,000.00	0.00	0.00	0.00	0.00	500,000.00
FUNDACIÓN NICARAGÜENSE PARA LA PRODUCCIÓN DE ALIMENTO	500,000.00	0.00	0.00	0.00	0.00	500,000.00
PROGRAMA DE MODERNIZACIÓN DE LA ALCALDÍA DE MANAGUA	0.00	0.00	0.00	0.00	0.00	0.00
PROGRAMA DE MODERNIZACION DE LA ALCALDÍA DE MANAGUA	0.00	0.00	0.00	0.00	0.00	0.00
BASILICA MENOR SAN SEBASTIÁN - DIRIAMBA	125,000.00	0.00	0.00	0.00	0.00	125,000.00
BASÍLICA MENOR DE SAN SEBASTIÁN - DIRIAMBA	125,000.00	0.00	0.00	0.00	0.00	125,000.00
ASOCIACIÓN DIAMANTE	500,000.00	0.00	0.00	0.00	0.00	500,000.00
ASOCIACIÓN DIAMANTE	500,000.00	0.00	0.00	0.00	0.00	500,000.00
CENTRO NACIONAL DE CIEGOS MARICELA TOLEDO	250,000.00	0.00	0.00	0.00	0.00	250,000.00
CENTRO NACIONAL DE CIEGOS MARICELA TOLEDO	250,000.00	0.00	0.00	0.00	0.00	250,000.00
CENTRO NACIONAL DE SORDOS DE NICARAGUA	250,000.00	0.00	0.00	0.00	0.00	250,000.00
CENTRO NACIONAL DE SORDOS DE NICARAGUA	250,000.00	0.00	0.00	0.00	0.00	250,000.00
CAPILLA DEL PADRE ODÓRICO DE ANDREA, SAN RAFAEL DEL NOROCCIDENTE	250,000.00	0.00	0.00	0.00	0.00	250,000.00
CAPILLA DEL PADRE ODÓRICO DE ANDREA, SAN RAFAEL DEL NOROCCIDENTE	250,000.00	0.00	0.00	0.00	0.00	250,000.00
TOTAL ----->	1,229,448,252.85	171,466,704.68	144,399,060.00	596,116,816.74	1,073,733,031.39	3,215,163,865.66

Cuadro No. 13

Gobierno Central
Servicio de Deuda Pública Interna
Ejecución Período Enero-Diciembre 2006
Córdobas

Acreeedor	Presupuesto Actualizado	Ejecución	Grado de Ejecución %
Intereses y Comisiones	1,157,958,505.00	1,107,476,625.89	95.64
Intereses	1,156,558,734.00	1,106,938,654.29	95.71
Certificados de Pago (BPI)	720,860,575.00	710,153,914.74	98.51
SIECA	1,562,439.00	1,560,917.22	99.90
ICAITI	535,776.00	535,130.48	99.88
Pagaré Yesera C.A. y Guadalupe	4,429,698.00	4,428,511.94	99.97
BT- ARCO Ltd.	328,375.00	328,122.04	99.92
BT-001-2005-BCO. CALEY DAGNALL	4,292,303.00	4,286,005.01	99.85
BT-007-2004-BCO. CALEY DAGNALL	7,249,922.00	7,130,647.04	98.35
Yesera C.A. y Guadalupe / Nueva	9,343,241.00	9,259,741.21	99.11
Bonos BANPRO Propiedades	103,677.00	-	-
Bonos Especiales Bayardo Romero Z. y Martha Ney M.	1,004,824.00	504,553.11	50.21
Bonos Empresa Iberoamericana de Minas	441,704.75	441,704.75	100.00
Bonos Sucesión Dr. Eli Tablada Solís	282,822.00	200,204.13	70.79
Bonos Rodolfo Manuel Arce Rodríguez	242,344.57	242,344.57	100.00
INSS	246,506.00	246,236.56	99.89
Bonos del Tesoro/INPESCA /BT-200-02-INSS	246,506.00	246,236.56	99.89
BT-025-2003-BCO. CALEY DAGNALL	24,438.00	24,431.81	99.97
Bonos de la República de Nicaragua	11,087,926.48	-	-
Banco Central de Nicaragua - BCN	394,332,021.00	367,588,067.68	93.22
Contratos de Garantía - BCN	26,726,619.29	-	-
Bonos Bancario	320,236,799.00	320,219,464.97	99.99
Bonos del Tesoro/ Deuda Externa BCN	47,368,602.71	47,368,602.71	100.00
Sentencias Judiciales y otras deudas contingentes	190,141.20	8,122.00	4.27
María Auxiliadora Prado	8,122.00	8,122.00	100.00
MHCP-ISSDHU	182,019.20	-	-
Comisiones	1,399,771.00	537,971.60	38.43
Convenio MHCP/BCN colocaciones de Titulos Valores	865,642.00	4,061.60	0.47
Deutsche Bank	534,129.00	533,910.00	99.96
Amortización	2,322,173,251.00	2,140,354,001.59	92.17
Certificados de Pago (BPI)	898,639,898.73	891,178,009.33	99.17
SIECA	753,000.49	752,392.50	99.92
ICAITI	361,177.56	360,885.94	99.92
Pagaré Yesera C.A. y Guadalupe	10,978,586.43	10,975,281.45	99.97
Alcaldía de Santa Rosa del Peñón	1,130,351.00	1,055,855.09	93.41
Grupo Frank Mena	11,698,158.00	-	-
Letras de Cambios MTI	9,807,478.16	9,801,002.35	99.93
Margarita Vélez y Orlando Faria	9,807,478.16	9,801,002.35	99.93
BT- ARCO Ltd.	13,994,784.42	13,983,018.72	99.92
BT-001-2005-BCO. CALEY DAGNALL	44,995,022.59	44,929,000.00	99.85
BT-007-2004-BCO. CALEY DAGNALL	44,995,022.59	44,929,000.00	99.85
Yesera C.A. y Guadalupe / Nueva	35,319,200.00	35,319,200.00	100.00
Bonos BANPRO Propiedades	2,518,720.00	2,518,720.00	100.00
Bonos Especiales Bayardo Romero Z. y Martha Ney M.	11,234,404.17	11,234,404.00	100.00
Bonos Empresa Iberoamericana de Minas	9,955,804.62	9,942,012.44	99.86
Bonos Sucesión Dr. Eli Tablada Solís	1,359,204.75	1,053,798.98	77.53
Bonos Rodolfo Manuel Arce Rodríguez	5,813,210.19	5,325,570.00	91.61
INSS	1,316,387.45	1,314,927.39	99.89
Bonos del Tesoro/INPESCA /BT-200-02-INSS	1,316,387.45	1,314,927.39	99.89
BT-025-2003-BCO. CALEY DAGNALL	653,781.24	653,504.52	99.96
Mantenimiento de Valor cuentas BID	19,729,020.87	19,729,020.87	100.00
Deuda TELCOR - Jubilados	45,005,930.45	44,813,882.94	99.57
Letras de Tesorería	135,004,535.31	126,778,980.00	93.91
Reintegros Tributarios	8,880,800.00	8,162,443.37	91.91
Banco Central de Nicaragua - BCN	863,790,092.88	770,348,034.55	89.18
Contrato de Garantía - BCN	93,442,058.33	-	-
Bonos Bancarios	600,580,131.24	600,580,131.24	100.00
Bonos del Tesoro/ Deuda Externa BCN	169,767,903.31	169,767,903.31	100.00
Sentencias Judiciales y otras deudas contingentes	44,897,938.65	16,925,534.54	37.70
BAMER (6 Propiedades)	10,736,260.00	-	-
María Auxiliadora Prado	44,000.00	44,000.00	100.00
SIECA	4,463,540.00	4,463,540.00	100.00
BANADES	5,869,584.24	-	-
INSS-INAFOR	9,931,761.36	-	-
MHCP-ISSDHU	4,456,871.55	4,456,871.54	100.00
Productores de Waslala	1,434,798.50	-	-
Madrigal y Asociados	7,961,123.00	7,961,123.00	100.00
Ministerio de Transporte e Infraestructura	99,340,740.45	68,269,522.61	68.72
NAP Ingenieros	17,704,202.00	17,704,202.00	100.00
LLANSA Ingenieros S.A.	36,823,966.22	36,823,966.22	100.00
MECO Santa Fe	22,713,208.02	-	-
Corporación M & S Internacional .	4,909,028.82	-	-
ASTALDI S.A	13,741,354.39	13,741,354.39	100.00
Corporación M & S Internacional CASA CEICO S.A.	2,156,065.57	-	-
Consorcio ASTALDI COLUMBUS	1,292,915.43	-	-
TOTAL	3,480,131,756.00	3,247,830,627.48	93.32

Cuadro No. 14

Gobierno Central
Servicio de Deuda Pública Externa
Ejecución Período 2006
Córdobas

Acreedor	Presupuesto Actualizado	Ejecución	Grado de Ejecución %
Intereses y Comisiones	619,793,213.00	591,941,942.02	95.51
Intereses	516,900,566.44	492,050,732.63	95.19
Club de París	13,389,751.00	13,375,081.52	99.89
Natexis Banque (Fondos de Contravalor)	527,153.00	475,854.72	90.27
I.C.O. España (Fondos de Contravalor)	7,173,261.00	7,169,475.47	99.95
República de Brasil	7,148,443.00	7,148,442.69	100.00
Bulgargeomin/Bulgartabac	1,564,558.00		
Banco de México	13,867,899.00	13,867,898.46	100.00
Eximbank China	57,664,069.00	57,664,068.12	100.00
ICDF China Taiwan	4,821,387.09	4,821,387.09	100.00
Republica de la India MOHAN	102,088.00		
ENEE Honduras	13,198.00		
LAAD	107,957.00		
Banca Comercial	497,050.00		
China Pekin	2,486,443.00		
Polonia Efectivo	629,631.91		
Banco C.A de Integración Económica (BCIE)	124,179,512.00	124,179,511.55	100.00
Banco Interamericano de Desarrollo (BID)	255,753,030.44	254,001,059.97	99.31
BID - BIAPE	168,960.00		
Org.de Paises Exportadores de Petróleo (OPEP)	9,347,954.00	9,347,953.04	100.00
Nuevas Deudas Multilaterales	17,458,221.00		
Comisiones	102,892,646.56	99,891,209.39	97.08
Asociación Internacional de Desarrollo (IDA)	62,289,551.00	62,289,550.93	100.00
Org.de Paises Exportadores de Petróleo (OPEP)	7,698,628.00	7,698,627.22	100.00
Fondo Interamericano de Desarrollo Agropecuario (FIDA)	162,108.40	162,108.40	100.00
Fondo Nórdico (FND)	4,770,582.00	4,770,581.63	100.00
Nuevas Deudas Bilaterales	4,041,220.00	1,039,784.59	25.73
Nuevas Deudas Multilaterales	23,930,557.16	23,930,556.62	100.00
Amortización	714,067,833.00	697,864,593.70	97.73
Club de París	10,840,571.00	10,840,570.83	100.00
Finlandia (Fondos de Contravalor)	5,000,000.00	4,717,333.98	94.35
Natexis Banque (Fondos de Contravalor)	26,049,613.00	23,650,531.77	90.79
Banque de France (Fondos de Contravalor)	276,489.00	241,889.88	87.49
I.C.O. España (Fondos de Contravalor)	34,851,310.00	34,792,982.64	99.83
República de Brasil	8,333,635.00	8,333,634.81	100.00
República de Bulgaria	22,661,551.00	22,607,987.60	99.76
Banco de México	75,146,225.00	75,146,224.75	100.00
Eximbank China	19,007,383.00	19,007,382.49	100.00
ICDF China Taiwan	9,444,392.00	9,367,551.71	99.19
Hungría	32,723.00	32,289.61	98.68
Banco C.A de Integración Económica (BCIE)	69,214,776.00	69,040,113.66	99.75
Banco Interamericano de Desarrollo (BID)	369,209,281.00	365,175,973.27	98.91
Asociación Internacional de Desarrollo (IDA)	15,566,254.00	11,045,540.53	70.96
Org.de Paises Exportadores de Petróleo (OPEP)	38,132,512.00	38,037,350.57	99.75
Aportes y Contribuciones a Organismos Intern.	10,301,118.00	5,827,235.60	56.57
TOTAL	1,333,861,046.00	1,289,806,535.72	96.70

Gobierno Central
Detalle de Incorporaciones (Ampliaciones)
Fuente / Institución / Proyecto o Actividad
Período Enero - Diciembre 2006
Córdoba

FUENTES / INSTITUCIÓN / PROYECTO O ACTIVIDAD	Total	%
<u>RENTAS DEL TESORO</u>	<u>65,154,773.48</u>	<u>47%</u>
Ministerio de Gobernación 1/	65,154,773.48	
Dirección y Coordinación de Policía Nacional	28,684,433.17	
Auxilio Judicial a resoluciones de los tribunales	184,611.14	
Investigación a delitos de orden económico	66,053.10	
Investigación a delitos relacionados al tráfico de drogas	11,974.30	
Protección a Máximas Autoridades del Estado	20,157.00	
Vigilancia y Patrullaje	8,711.78	
Regulación vial e investigación de accidentes	6,332,205.92	
Análisis de información sobre el crimen organizado	97,368.41	
Formación y capacitación policial	4,155,365.38	
Logística y mantenimiento de equipos y locales	4,451,371.23	
Asesoramiento jurídico	44,724.30	
Investigación de denuncias en relación con el comportamiento policial	11,724.30	
Asistencia técnica y registro de antecedentes policiales	47,110.14	
Administración de los recursos financieros	363,338.80	
Peritaje Científico y de Medicina Forense	27,564.84	
Administración de recursos humanos	157,946.80	
Difusión de información de la labor policial	359,643.44	
Planificación y evaluación de la actividad policial	11,974.30	
Enlace con la organización de policía Internacional	770,938.30	
Servicios de seguridad y orden público a nivel departamental	1,524,293.58	
Atención Integral a la Salud	1,000.00	
Atención informática e interconexión	1,706,591.65	
Control y Supervisión de Armas y Municiones	2,115.00	
Operaciones Especiales Antidisturbios	4,000.00	
Atención a grupos juveniles y sociales	327,211.61	
Atención al público por servicios policiales y administrativos	15,748,470.69	
Estudio, control y supervisión de Proyectos	33,874.30	
<u>RENTAS CON DESTINO ESPECÍFICO</u>	<u>51,337,198.12</u>	<u>37%</u>
Corte Suprema de Justicia 2/	6,221,000.00	
Servicios de apoyo administrativo	6,221,000.00	
Consejo Supremo Electoral 2/	4,798,915.16	
Dirección y Coordinación	800,689.17	
Dirección Superior	1,240,511.81	
Servicios Administrativos	685,148.00	
Servicios Financieros	36,008.37	
Servicios de Comunicación	290.00	
Servicios de Recursos Humanos	1,155.00	
Servicios de Auditoría Interna	27,589.06	
Dirección y Coordinación, Cedula Ciudadana	326,624.18	
Servicios Administrativos Departamentales	1,552,508.81	
Servicios de Informática	16,422.14	
Servicios de Cartografía	33,872.14	
Atención a Partidos Políticos	78,096.48	
Contraloría General de la República 2/	39,456.00	
Dirección Superior	2,456.00	
Servicios Administrativo Financiero	37,000.00	
Ministerio de Gobernación 2/	7,137,818.19	
Fondo Nacional de Seguridad y Educacional Vial	3,371,018.01	
Dirección y Coordinación de Policía Nacional	2,500,000.00	
Administración de Recursos Humanos	1,266,800.18	
Ministerio de Relaciones Exteriores 2/	18,281,846.75	
Dirección y Coordinación de Actividades Centrales	2,939,755.36	
Auditoría	379,500.69	
Administración y Finanzas	3,572,850.94	
Informática	626,694.53	
Dirección y Coordinación Ceremonial y Protocolo del Estado	599,335.01	
Ceremonial Diplomático	418,504.71	
Atención Protocolaria en el Aeropuerto	176,525.05	
Atención Inmunidades y Privilegios	315,198.43	
Organismo Internacionales	990,658.64	
Servicio Exterior	462,627.73	
Servicio de Política Exterior y Cooperación Externa en Europa	440,673.52	
Servicio de Política Exterior y Cooperación Externa en Asia, África, Oceanía, y Otros	426,452.17	
Servicio de Política Exterior y Cooperación Externa en América	424,044.67	
Dirección y Coordinación Servicios Consulares	472,793.29	
Protección a Nacionales	96,963.21	

Gobierno Central
Detalle de Incorporaciones (Ampliaciones)
Fuente / Institución / Proyecto o Actividad
Período Enero - Diciembre 2006
Córdobas

FUENTES / INSTITUCIÓN / PROYECTO O ACTIVIDAD	Total	%
Servicios Consulares	88,745.21	
Dirección y Coordinación de Asuntos Jurídicos, Soberanía y Territorio	268,764.19	
Soberanía	15,195.59	
Seguridad Democrática	146,331.51	
Actas y acuerdos	17,546.18	
Caso Costa Rica	5,402,686.12	
Ministerio de Defensa 2/	641,288.39	
Fuerza Naval Ejército de Nicaragua	641,288.39	
Ministerio de Hacienda y Crédito Público 2/	3,024,600.00	
Administración Contabilidad Gubernamental	653,000.00	
Contrataciones Administrativas del Estado	2,371,600.00	
Ministerio de Fomento, Industria y Comercio 2/	2,301,233.16	
Dirección Superior	195,586.00	
Asesoría legal	40,511.00	
Auditoría Interna	22,636.00	
Dirección General Administrativa Financiera	382,759.00	
Unidad Coordinadora de Proyectos	2,433.00	
Negociaciones de Comercio Internacional	47,314.00	
Fortalecimiento de la Gestión de Comercio Exterior de Nicaragua	16,066.16	
Organismos Internacionales	5,000.00	
Integración Centroamericana	8,813.00	
Políticas Comerciales	68,655.00	
Promoción de la Competencia y Desregularización	36,382.00	
Defensa del Consumidor	190,625.00	
Normalización y Metrología	2,996.00	
Registro de la Propiedad Intelectual	1,118,230.00	
Facilitación de Inversiones	8,186.00	
Políticas de Fomento de Exportaciones e Inversiones	18,000.00	
Políticas de Fomento a la Pequeña y Mediana Empresa	18,011.00	
Políticas y Normas	10,074.00	
Administración de Concesiones	1,993.00	
Fomento y Promoción	8,684.00	
Investigación Minera	11,629.00	
Monitoreo, Vigilancia y Control	86,650.00	
Ministerio de Educación, Cultura y Deportes 2/	1,627,770.91	
Instituto Nicaraguense de Juventud y Deportes	1,627,770.91	
Ministerio Agropecuario y Forestal 2/	143,000.00	
Instituto Nicaraguense de Tecnología Agropecuaria	143,000.00	
Ministerio del Ambiente y de los Recursos Naturales 2/	1,247,515.75	
Dirección y Coordinación	118,858.92	
Evaluación y Protección del Impacto Ambiental	16,000.00	
Protección y Mejoramiento del Parque Nacional Volcán Masaya	1,112,656.83	
Ministerio de la Familia 2/	610,177.06	
Servicios Administrativos Financieros	124,926.06	
Delegaciones Territoriales	485,251.00	
Consejo Regional Autónomo Atlántico Norte 2/	1,819,488.75	
Transferencia Consejo R.A.A.N.	1,819,488.75	
Transferencia a las Alcaldías por Recaudaciones de Exploración y Explotación Minera 2/	350,993.00	
Transferencia a las Alcaldías	350,993.00	
Transferencia a las Alcaldías y Comunidades Indígenas por Recaud. de Pesca y Acuicultura	1,778,522.00	
Transferencia a las Comunidades Indígenas	1,778,522.00	
Fondo Nacional para el Desarrollo Forestal, Minero y Pesquero 2/	1,313,573.00	
Fondo de Desarrollo Pesquero	1,313,573.00	
DONACIONES EXTERNAS	22,889,911.86	16%
SAVE THE CHILDREN	79,092.07	
Ministerio de Gobernación 3/	79,092.07	
Dirección y Coordinación, Migración y Extranjería	79,092.07	

Gobierno Central
Detalle de Incorporaciones (Ampliaciones)
Fuente / Institución / Proyecto o Actividad
Período Enero - Diciembre 2006
Córdoba

FUENTES / INSTITUCIÓN / PROYECTO O ACTIVIDAD	Total	%
FUNDACION NICARAGUENSE AMERICANA USA	3,493,376.45	
Ministerio de Educación, Cultura y Deportes 3/ Programa Integral de Nutrición Escolar (PINE)	3,493,376.45 3,493,376.45	
FONDO MUNDIAL DE REHABILITACION	111,995.25	
Ministerio de Gobernación 3/ Prevención y Asistencia Social	111,995.25 111,995.25	
GOBIERNO DE DINAMARCA	524,385.04	
Ministerio de Gobernación 3/ Policía Electoral	524,385.04 524,385.04	
GOBIERNO DE TAIWAN	12,929,522.77	
Ministerio de Relaciones Exteriores 3/ Dirección y Coordinación de Actividades Centrales	12,929,522.77 4,629,107.51	
Auditoría	119,477.39	
Administración y Finanzas	3,925,571.17	
Informática	412,696.01	
Dirección y Coordinación Ceremonial y Protocolo del Estado	26,793.17	
Ceremonial Diplomático	38,499.58	
Atención Protocolaria en el Aeropuerto	177,200.48	
Atención Inmunidades y Privilegios	43,835.76	
Organismo Internacionales	44,768.43	
Servicio Exterior	2,341,840.58	
Servicio de Política Exterior y Cooperación Externa en Europa	456,613.17	
Servicio de Política Exterior y Cooperación Externa en Asia, África, Oceanía, y Otros	318,265.58	
Servicio de Política Exterior y Cooperación Externa en América	72,208.84	
Dirección y Coordinación Servicios Consulares	96,905.61	
Protección a Nacionales	21,917.88	
Servicios Consulares	94,570.96	
Dirección y Coordinación de Asuntos Jurídicos, Soberanía y Territorio	22,571.78	
Soberanía	34,175.36	
Actas y acuerdos	21,917.88	
Caso Costa Rica	30,585.63	
GOBIERNO DE COREA DEL SUR	5,751,540.28	
Ministerio de Relaciones Exteriores 3/ Dirección y Coordinación de Actividades Centrales	5,751,540.28 492,011.25	
Auditoría	69,690.32	
Administración y Finanzas	898,881.17	
Informática	1,848,474.00	
Dirección y Coordinación Ceremonial y Protocolo del Estado	95,072.47	
Ceremonial Diplomático	74,996.70	
Atención Protocolaria en el Aeropuerto	40,151.54	
Atención Inmunidades y Privilegios	37,498.35	
Organismo Internacionales	20,075.77	
Servicio Exterior	163,878.38	
Servicio de Política Exterior y Cooperación Externa en Europa	192,798.13	
Servicio de Política Exterior y Cooperación Externa en Asia, África, Oceanía, y Otros	180,681.93	
Servicio de Política Exterior y Cooperación Externa en América	132,570.82	
Dirección y Coordinación Servicios Consulares	69,690.32	
Protección a Nacionales	20,075.77	
Dirección y Coordinación de Asuntos Jurídicos, Soberanía y Territorio	92,419.28	
Soberanía	20,075.77	
Seguridad Democrática	37,498.35	
Actas y acuerdos	17,422.58	
Caso Costa Rica	1,247,577.38	
TOTAL DE AMPLIACIONES	139,381,883.46	100%

1/ De conformidad al Arto.11 de la Ley 569, Ley Anual de Presupuesto General de la República 2006

2/ De conformidad al Arto. 8 de la Ley 569, Ley Anual de Presupuesto General de la República 2006

3/ De conformidad al Arto. 9 de la Ley 599, Ley de Modificación al Presupuesto General de la República 2006

SUBSISTEMA : SIEP
 APLICACION : ANEXO CIER
 ENTIDAD : MHCP
 USUARIO : DGP027

PRODUCCION 2006
 MINISTERIO DE HACIENDA Y CREDITO PUBLICO
 EJECUCION DE ASIGNACION ALIVIO HIPC DE LA DEUDA EXTERNA PARA GASTO
 EN POBREZA
 DE: ENERO A: DICIEMBRE

PAGINA: 1 de 6
 FECHA: 28/02/2007
 HORA: 03:06:38 PM
 REPORTE: PRPSIEP134

ORGANISMO/PROGRAMA/PROYECTO/ACTIVIDAD	PRESUPUESTO ACTUALIZADO	DEVENGADO ACUMULADO	SALDO DEVENGAR
RENTAS DEL TESORO / ALIVIO BANCO MUNDIAL	423,812,542.00	405,400,853.71	18,411,688.29
MINISTERIO DE EDUCACIÓN, CULTURA Y DEPORTES	94,449,000.00	88,637,590.01	5,811,409.99
ACTIVIDADES CENTRALES	0.00	0.00	0.00
ACTIVIDADES COMUNES	0.00	0.00	0.00
PROYECTOS COMUNES	37,246,000.00	32,270,635.19	4,975,364.81
IDENTIFICACIÓN DE NECESIDADES DE INFRAESTRUCTURA ESCOLAR E II	3,833,000.00	3,615,682.28	217,317.72
CAPACITACIÓN EN CUIDO Y MANTENIMIENTO Y REPARACIONES DE LOC/	7,267,000.00	5,291,776.90	1,975,223.10
PROGRAMA INTEGRAL DE NUTRICIÓN ESCOLAR (PINE)	17,000,000.00	15,127,873.17	1,872,126.83
PROYECTO DE EDUCACIÓN PARA NICARAGUA (PASEN)	8,540,000.00	7,661,595.81	878,404.19
EDUCACIÓN MULTIGRADO	286,489.08	280,400.73	6,088.35
EDUCACIÓN INICIAL Y PREESCOLAR	250,524.00	241,540.80	8,983.20
EDUCACIÓN EXTRA EDAD	68,986.92	51,765.50	17,221.42
EDUCACIÓN PRIMARIA	47,617,697.50	47,434,907.50	182,790.00
SERVICIOS DE EDUCACIÓN PRIMARIA	47,617,697.50	47,434,907.50	182,790.00
EDUCACIÓN SECUNDARIA	2,068,220.06	1,575,625.33	492,594.73
SERVICIOS DE EDUCACIÓN SECUNDARIA	1,218,220.06	1,218,220.06	0.00
DISEÑO DE LA REFORMA EDUCATIVA BÁSICA Y MEDIA CON ORIENTACIÓI	850,000.00	357,405.27	492,594.73
EDUCACIÓN PREESCOLAR	207,758.39	207,758.39	0.00
SERVICIOS DE EDUCACIÓN PREESCOLAR	207,758.39	207,758.39	0.00
EDUCACIÓN ESPECIAL	0.00	0.00	0.00
EDUCACIÓN DE ADULTOS	7,309,324.05	7,148,663.60	160,660.45
SERVICIOS DE EDUCACIÓN DE ADULTOS	956,324.05	798,480.00	157,844.05
PROGRAMA DE EDUCACIÓN BÁSICA PARA JÓVENES Y ADULTOS(1528)	5,792,000.00	5,789,864.43	2,135.57
CURSO DE HABILITACIÓN LABORAL	561,000.00	560,319.17	680.83
CAPACITACIÓN Y FORMACIÓN DOCENTE	0.00	0.00	0.00
MINISTERIO AGROPECUARIO Y FORESTAL	3,402,000.00	3,388,061.98	13,938.02
SERVICIOS DE SALUD ANIMAL	2,024,000.00	2,010,061.98	13,938.02
SERVICIOS DE SANIDAD AGROPECUARIA Y FORESTAL (BID-1500-SF-NI)	2,024,000.00	2,010,061.98	13,938.02
PARTIDAS NO ASIGNABLES A PROGRAMAS	1,378,000.00	1,378,000.00	0.00
MODELO ATENCIÓN PRODUCTIVA A PEQUEÑOS PRODUCTORES DE ESC/	1,378,000.00	1,378,000.00	0.00
MINISTERIO DE TRANSPORTE E INFRAESTRUCTURA	101,814,525.00	96,116,708.02	5,697,816.98
CONSTRUCCIÓN DE CARRETERAS	95,495,817.00	89,798,000.02	5,697,816.98
III PROGRAMA DE REHABILITACIÓN Y MANTENIMIENTO DE CARRETERAS	7,524,344.00	7,495,684.03	28,659.97
MEJORAMIENTO DEL CAMINO SANTA CLARA-SUSUCAYÁN-EL JÍCARO	2,500,000.00	0.00	2,500,000.00
MEJORAS EN LA CARRETERA RÍO BLANCO - PUERTO CABEZAS	28,698,609.00	28,692,796.37	5,812.63
OBRAS DE ADOQUINADO (BID 1530/SF-NI)(BCIE)	155,427.00	0.00	155,427.00
RECONSTRUCCIÓN DE LA CARRETERA PAVIMENTADA EL VIEJO - EL CON	603,294.00	352,760.41	250,533.59
RECONSTRUCCIÓN Y MEJORAMIENTO DE TELICA - MALPAISILLO (BID 153	306,561.00	476,797.45	-170,236.45
REFUERZO Y MEJORAMIENTO DE LA CARRETERA PAVIMENTADA CHINAN	432,525.00	591,210.02	-158,685.02
MANTENIMIENTO VIAL (IV CONVENIO DE CRÉDITO B.M)	17,149,818.00	15,511,711.26	1,638,106.74
PLAN ESPECIAL DE ADOQUINADO (IV CONVENIO DE CRÉDITO B.M)	32,906,221.45	34,520,397.97	-1,614,176.52
REHABILITACIÓN DE CARRETERAS (IV CONVENIO DE CRÉDITO B.M)	50,558.55	50,558.55	0.00
MANTENIMIENTO VIAL DE CARRETERAS (FOMAV)	385,009.00	0.00	385,009.00
REHABILITACIÓN CARRETERA MALPAISILLO - SAN ISIDRO	302,405.00	0.00	302,405.00
REVESTIMIENTO GRANULAR DEL TRAMO DE CARRETERA TRONCAL ABISI	92,618.00	0.00	92,618.00
REVESTIMIENTO GRANULAR DEL TRAMO DE CARRETERA EMPALME LAS	297,743.00	0.00	297,743.00
REVESTIMIENTO GRANULAR DEL TRAMO DE CARRETERA TRONCAL ABIS	685,175.00	0.00	685,175.00
REVESTIMIENTO GRANULAR DEL TRAMO DE CARRETERA TRONCAL CUY.	125,114.00	0.00	125,114.00

SUBSISTEMA : SIEP
 APLICACION : ANEXO CIER
 ENTIDAD : MHCP
 USUARIO : DGP027

PRODUCCION 2006
 MINISTERIO DE HACIENDA Y CREDITO PUBLICO
 EJECUCION DE ASIGNACION ALIVIO HIPC DE LA DEUDA EXTERNA PARA GASTO
 EN POBREZA
 DE: ENERO A: DICIEMBRE

PAGINA: 2 de 6
 FECHA: 28/02/2007
 HORA: 03:06:38 PM
 REPORTE: PRPSIEP134

ORGANISMO/PROGRAMA/PROYECTO/ACTIVIDAD	PRESUPUESTO ACTUALIZADO	DEVENGADO ACUMULADO	SALDO DEVENGAR
RENTAS DEL TESORO / ALIVIO BANCO MUNDIAL			
MINISTERIO DE TRANSPORTE E INFRAESTRUCTURA			
CONSTRUCCIÓN DE CARRETERAS			
REVESTIMIENTO GRANULAR DEL TRAMO DE CARRETERA TRONCAL LAS	999,995.00	0.00	999,995.00
UNIDAD EJECUTORA DEL PROYECTO	2,122,087.34	2,106,083.96	16,003.38
ESTUDIOS Y CONSULTORÍAS A LA UNIDAD COORDINADORA DEL PROGR/	158,312.66	0.00	158,312.66
CONSERVACIÓN DE LA RED VIAL	6,318,708.00	6,318,708.00	0.00
REVESTIMIENTO DE CARRETERAS	6,000,000.00	6,000,000.00	0.00
BACHEO ASFÁLTICO TRAMO: OCOTAL-MOZONTE, NUEVA SEGOVIA	318,708.00	318,708.00	0.00
MINISTERIO DE SALUD	70,000,000.00	69,906,843.81	93,156.19
ACTIVIDADES CENTRALES	70,000,000.00	69,906,843.81	93,156.19
SERVICIOS DE LABORATORIO Y DIAGNÓSTICO	70,000,000.00	69,906,843.81	93,156.19
MINISTERIO DEL AMBIENTE Y DE LOS RECURSOS NATURALES	8,746,292.00	8,733,367.99	12,924.01
CALIDAD AMBIENTAL	4,481,292.00	4,480,278.18	1,013.82
SEGUNDO PROYECTO DE MUNICIPIOS RURALES (BM NO.3480-NI)	2,800,000.00	2,799,101.90	898.10
PROGRAMA SOCIO AMBIENTAL Y DESARROLLO FORESTAL II (POSAF). (BI	1,681,292.00	1,681,176.28	115.72
CONSERVACIÓN DE ÁREAS PROTEGIDAS	4,265,000.00	4,253,089.81	11,910.19
MANEJO DE RECURSOS EN ÁREAS PROTEGIDAS	1,665,000.00	1,663,187.09	1,812.91
RESERVA DE BIOSFERA BOSAWÁS	2,600,000.00	2,589,902.72	10,097.28
MINISTERIO DE LA FAMILIA	57,800,330.00	51,017,886.90	6,782,443.10
ACTIVIDADES CENTRALES	1,000,000.00	33,564.97	966,435.03
PROGRAMA DE FORTALECIMIENTO INSTITUCIONAL PARA LA PROTECCIÓ	1,000,000.00	33,564.97	966,435.03
PROYECTOS CENTRALES	56,800,330.00	50,984,321.93	5,816,008.07
RED DE PROTECCIÓN SOCIAL	961,311.00	961,176.05	134.95
RED DE PROTECCIÓN SOCIAL MECD	1,638,916.00	1,638,790.36	125.64
ASISTENCIA INTEGRADA A MUJERES Y NIÑOS VULNERABLES	3,200,000.00	3,195,577.41	4,422.59
PROGRAMA DE ATENCIÓN INTEGRAL A NIÑOS/AS Y ADOLESCENTES EN AI	2,680,650.00	2,672,449.13	8,200.87
PROGRAMA NACIONAL DE SOLIDARIDAD	4,500,000.00	4,498,457.54	1,542.46
PROGRAMA DE ATENCIÓN INTEGRAL A LA NIÑEZ NICARAGÜENSE FASE I	5,258,363.00	4,935,699.16	322,663.84
REDUCCIÓN DE POBREZA Y DESARROLLO LOCAL	1,161,090.00	1,160,871.66	218.34
PROGRAMA RED DE PROTECCIÓN SOCIAL FASE III	29,920,000.00	28,058,671.46	1,861,328.54
PROYECTO ATENCIÓN A LA POBLACIÓN EN SITUACIÓN DE VULNERABILID	7,480,000.00	3,862,629.16	3,617,370.84
PARTIDAS NO ASIGNABLES A PROGRAMAS	0.00	0.00	0.00
ASIGNACIONES Y SUBVENCIONES	87,600,395.00	87,600,395.00	0.00
INSTITUTO NICARAGUENSE DE FOMENTO MUNICIPAL	6,428,000.00	6,428,000.00	0.00
APOYO AL FORTALECIMIENTO MUNICIPAL EN CHONTALES (JUIGALPA, CC	279,000.00	279,000.00	0.00
FORTALECIMIENTO INSTITUCIONAL INIFOM, SPDMM (BM 3480-NI)	6,149,000.00	6,149,000.00	0.00
FONDO DE INVERSIÓN SOCIAL DE EMERGENCIA	31,172,395.00	31,172,395.00	0.00
SISTEMAS DE AGUA POTABLE	1,770,895.00	1,770,895.00	0.00
FONDO DE MANTENIMIENTO (MECD/FISE)	14,601,500.00	14,601,500.00	0.00
PROGRAMA DE DESARROLLO LOCAL EN LA COSTA ATLÁNTICA	2,800,000.00	2,800,000.00	0.00
INFRAESTRUCTURA MUNICIPAL	12,000,000.00	12,000,000.00	0.00
EMPRESA NICARAGUENSE DE ACUEDUCTOS Y ALCANTARILLADOS	50,000,000.00	50,000,000.00	0.00
TRANSFERENCIA A ENACAL	50,000,000.00	50,000,000.00	0.00
RENTAS DEL TESORO / ALIVIO BID	400,332,816.00	385,473,063.32	14,859,752.68

FILTRADO POR : Si Consolida(S/N)=S

PARAMETROS ESPECIALES: Mes Inicial (MM)=1 / Mes Final (MM)=12

SUBSISTEMA : SIEP
 APLICACION : ANEXO CIER
 ENTIDAD : MHCP
 USUARIO : DGP027

PRODUCCION 2006
 MINISTERIO DE HACIENDA Y CREDITO PUBLICO
 EJECUCION DE ASIGNACION ALIVIO HIPC DE LA DEUDA EXTERNA PARA GASTO
 EN POBREZA
 DE: ENERO A: DICIEMBRE

PAGINA: 3 de 6
 FECHA: 28/02/2007
 HORA: 03:06:38 PM
 REPORTE: PRPSIEP134

ORGANISMO/PROGRAMA/PROYECTO/ACTIVIDAD	PRESUPUESTO ACTUALIZADO	DEVENGADO ACUMULADO	SALDO DEVENGAR
RENTAS DEL TESORO / ALIVIO BID			
MINISTERIO DE EDUCACIÓN, CULTURA Y DEPORTES	35,125,000.00	21,170,086.68	13,954,913.32
PROYECTOS COMUNES	21,625,000.00	14,396,839.84	7,228,160.16
FORTALECIMIENTO INFRAESTRUCTURA EDUCATIVA DE CENTROS DE ED	21,625,000.00	14,396,839.84	7,228,160.16
EDUCACIÓN PRIMARIA	13,500,000.00	6,773,246.84	6,726,753.16
REHABILITACIÓN DE INSTALACIONES ESCOLARES DE LA EDUCACIÓN B	7,500,000.00	3,871,592.53	3,628,407.47
REHABILITACIÓN DE INFRAESTRUCTURA ESCOLAR EN LOS DEPARTAMEI	6,000,000.00	2,901,654.31	3,098,345.69
MINISTERIO AGROPECUARIO Y FORESTAL	13,500,000.00	13,465,555.49	34,444.51
PROYECTOS CENTRALES	13,500,000.00	13,465,555.49	34,444.51
APOYO A FAMILIAS RURALES EN ZONAS AFECTADAS POR SEQUÍAS E INL	6,500,000.00	6,497,844.49	2,155.51
ASISTENCIA ALIMENTARIA PARA PERSONAS AFECTADAS POR DESASTRE	7,000,000.00	6,967,711.00	32,289.00
MINISTERIO DE TRANSPORTE E INFRAESTRUCTURA	87,643,000.00	87,602,675.79	40,324.21
CONSERVACIÓN DE LA RED VIAL	87,643,000.00	87,602,675.79	40,324.21
REHABILITACIÓN DE CAMINOS INTERMUNICIPALES	71,026,000.00	70,997,885.34	28,114.66
DRENAJE DE CARRETERAS	16,617,000.00	16,604,790.45	12,209.55
MINISTERIO DE SALUD	133,533,900.00	132,711,359.58	822,540.42
PROYECTOS CENTRALES	4,081,100.00	4,028,780.09	52,319.91
DESARROLLO INSTITUCIONAL	3,500,160.22	3,482,869.82	17,290.40
FORTALECIMIENTO SNIP/MINSA	580,939.78	545,910.27	35,029.51
SERVICIOS DE SALUD A LAS PERSONAS	129,452,800.00	128,682,579.49	770,220.51
SOSTENIMIENTO DE EQUIPOS HOSPITALARIOS	8,902,775.16	8,902,775.16	0.00
SOSTENIMIENTO DE EQUIPOS EN UNIDADES DE SALUD DEL PRIMER NIV	1,143,143.84	1,093,143.84	50,000.00
CENTRO NACIONAL DE RADIOTERAPIA	1,756,923.83	1,756,923.83	0.00
HOSPITAL ANTONIO LENÍN FONSECA DE MANAGUA	2,246,424.00	2,246,424.00	0.00
HOSPITAL ASUNCIÓN, JUIGALPA	164,941.93	164,941.93	0.00
HOSPITAL ERNESTO SEQUEIRA DE BLUEFIELDS	5,155,108.30	5,155,103.05	5.25
HOSPITAL ESPAÑA DE CHINANDEGA	1,835,806.46	1,835,806.46	0.00
HOSPITAL FERNANDO VÉLEZ PÁIZ DE MANAGUA	794,952.05	793,672.47	1,279.58
HOSPITAL HUMBERTO ALVARADO, MASAYA	1,623,011.16	1,623,009.72	1.44
HOSPITAL JUAN A. BRENES DE SOMOTO	2,793,748.13	2,793,748.13	0.00
HOSPITAL LUIS FELIPE MONCADA DE SAN CARLOS	2,662,502.24	2,662,501.55	0.69
HOSPITAL MANUEL DE JESÚS RIVERA, MANAGUA	2,699,751.50	2,699,750.39	1.11
HOSPITAL NUEVO AMANECER DE PUERTO CABEZAS	1,229,886.64	1,229,886.64	0.00
HOSPITAL ROBERTO CALDERÓN ROQUE DE MANAGUA	2,608,478.88	2,590,395.76	18,083.12
HOSPITAL SAN JOSÉ DE DIRIAMBA	1,771,224.85	1,771,050.03	174.82
HOSPITAL SAN JUAN DE DIOS ESTELÍ	2,112,054.28	2,112,053.28	1.00
HOSPITAL SANTIAGO DE JINOTEPE	475,210.82	475,210.82	0.00
HOSPITAL VICTORIA MOTTA DE JINOTEGA	600,000.00	600,000.00	0.00
SUSTITUCIÓN Y EQUIPAMIENTO DEL HOSPITAL JOSÉ NIEBROWSKI-BOAC	3,429,974.93	3,415,731.52	14,243.41
FORTALECIMIENTO INSTITUCIONAL - DGIDT	4,162,300.00	4,161,006.69	1,293.31
FORTALECIMIENTO DE LA ATENCIÓN PRIMARIA RURAL	37,427,900.00	37,061,360.24	366,539.76
EQUIPAMIENTO MÉDICO PARA CENTROS DE SALUD	6,141,456.35	6,141,456.35	0.00
DOTACIÓN DE INSTRUMENTAL QUIRÚRGICO RED DE SERVICIOS	3,108,978.65	3,108,978.65	0.00
EQUIPAMIENTO MÉDICO PARA PUESTOS DE SALUD	5,263,624.00	5,067,709.96	195,914.04
EQUIPAMIENTO MÉDICO PARA UNIDADES DE SEGUNDO NIVEL DE ATENC	2,262,034.00	2,260,008.00	2,026.00
FORTALECIMIENTO SERVICIOS DE SALUD Y SISTEMAS DE REFERENCIA C	4,670.96	4,670.96	0.00
REHABILITACIÓN DE CENTROS DE SALUD	4,403,753.90	4,403,753.90	0.00
REHABILITACIÓN DE CASAS MATERNAS	757,150.12	757,150.12	0.00
REHABILITACIÓN DE PUESTOS DE SALUD	10,047,925.02	10,040,402.37	7,522.65
IMPLEMENTACIÓN DE CAMPAÑAS DE EDUCACIÓN Y COMUNICACIÓN EN :	3,240,000.00	3,239,993.81	6.19
EQUIPAMIENTO NO MÉDICO PARA CENTROS DE SALUD	4,761,293.00	4,662,304.64	98,988.36

SUBSISTEMA : SIEP
 APLICACION : ANEXO CIER
 ENTIDAD : MHCP
 USUARIO : DGP027

PRODUCCION 2006
 MINISTERIO DE HACIENDA Y CREDITO PUBLICO
 EJECUCION DE ASIGNACION ALIVIO HIPC DE LA DEUDA EXTERNA PARA GASTO
 EN POBREZA
 DE: ENERO A: DICIEMBRE

PAGINA: 4 de 6
 FECHA: 28/02/2007
 HORA: 03:06:38 PM
 REPORTE: PRPSIEP134

ORGANISMO/PROGRAMA/PROYECTO/ACTIVIDAD	PRESUPUESTO ACTUALIZADO	DEVENGADO ACUMULADO	SALDO DEVENGAR
RENTAS DEL TESORO / ALIVIO BID			
MINISTERIO DE SALUD			
SERVICIOS DE SALUD A LAS PERSONAS			
EQUIPAMIENTO NO MÉDICO PARA PUESTOS DE SALUD	3,191,495.00	3,191,493.45	1.55
EQUIPAMIENTO NO MÉDICO PARA CASAS MATERNAS	674,300.00	660,161.77	14,138.23
MINISTERIO DEL TRABAJO	20,270,000.00	20,262,730.78	7,269.22
PARTIDAS NO ASIGNABLES A PROGRAMAS	20,270,000.00	20,262,730.78	7,269.22
PROGRAMA DE CAPACITACIÓN EN AUTOCONSTRUCCIÓN DE VIVIENDAS	10,000,000.00	10,000,000.00	0.00
REHABILITACIÓN Y AMPLIACIÓN INSTITUTO POLITÉCNICO / JINOTEPE	5,257,000.00	5,256,557.30	442.70
AMPLIACIÓN CENTRO FIJO DE CAPACITACIÓN - BOACO	3,963,000.00	3,962,736.53	263.47
CREACIÓN DE 50 KIOSKOS TECNOLÓGICOS EN TODO EL PAÍS	1,050,000.00	1,043,436.95	6,563.05
MINISTERIO DE LA FAMILIA	3,461,990.00	3,461,990.00	0.00
PROYECTOS CENTRALES	3,461,990.00	3,461,990.00	0.00
RED DE PROTECCIÓN SOCIAL MINSA	3,461,990.00	3,461,990.00	0.00
ASIGNACIONES Y SUBVENCIONES	106,798,926.00	106,798,665.00	261.00
INSTITUTO NICARAGUENSE DE FOMENTO MUNICIPAL	18,847,000.00	18,847,000.00	0.00
PROGRAMA DE FORTALECIMIENTO Y DESARROLLO MUNICIPAL (BID 1086	13,608,000.00	13,608,000.00	0.00
PROGRAMA DE APOYO A LA DESCENTRALIZACIÓN Y DESARROLLO LOCA	2,239,000.00	2,239,000.00	0.00
PROGRAMA DE FORTALECIMIENTO DE LA GESTIÓN MUNICIPAL Y DESAR	3,000,000.00	3,000,000.00	0.00
INSTITUTO DE DESARROLLO RURAL	13,624,000.00	13,624,000.00	0.00
PROGRAMA DE REACTIVACIÓN PRODUCTIVA RURAL (PRPR/BID-SF-NI)	13,624,000.00	13,624,000.00	0.00
FONDO DE INVERSIÓN SOCIAL DE EMERGENCIA	5,113,716.00	5,113,716.00	0.00
CENTROS DE SALUD (MINS/FISE)	992,967.00	992,967.00	0.00
PUESTOS DE SALUD (MINS/FISE)	142,225.00	142,225.00	0.00
REHABILITACIÓN ESCUELAS PRIMARIA Y PREESCOLARES (MECD/FISE)	1,229,489.00	1,229,489.00	0.00
PROGRAMA DE LETRINAS (MINS/FISE)	170,535.00	170,535.00	0.00
FONDO DE MANTENIMIENTO (MINS/FISE)	2,578,500.00	2,578,500.00	0.00
EMPRESA NICARAGUENSE DE ACUEDUCTOS Y ALCANTARILLADOS	12,398,460.00	12,398,199.00	261.00
AGUA Y SANEAMIENTO REGIONES I, V, Y VI	9,345,460.00	9,345,199.00	261.00
PROGRAMA SANEAMIENTO AMBIENTAL DEL LAGO CIUDAD DE MANAGUA	3,053,000.00	3,053,000.00	0.00
COMISIÓN NACIONAL DE ENERGÍA	56,815,750.00	56,815,750.00	0.00
ELECTRIFICACIÓN RURAL (CNE)	46,992,000.00	46,992,000.00	0.00
ELECTRIFICACIÓN RURAL EN SEIS DEPARTAMENTOS (BID-1017-SF-NI)	873,008.00	873,008.00	0.00
ELECTRIFICACIÓN RURAL PARA DESARROLLO LECHERO EN BOACO CHC	526,992.00	526,992.00	0.00
PROYECTO DE ELECTRIFICACIÓN RURAL PARA ZONAS AISLADAS (PERZ/	5,810,750.00	5,810,750.00	0.00
PROGRAMA DE ELECTRIFICACIÓN RURAL EN ZONAS PRODUCTIVAS ARE.	2,613,000.00	2,613,000.00	0.00
RENTAS DEL TESORO / ALIVIO CLUB DE PARIS	675,840,000.00	674,925,787.20	914,212.80
MINISTERIO DE EDUCACIÓN, CULTURA Y DEPORTES	675,840,000.00	674,925,787.20	914,212.80
ACTIVIDADES CENTRALES	141.00	140.00	1.00
SERVICIOS ADMINISTRATIVOS Y FINANCIEROS	141.00	140.00	1.00
ACTIVIDADES COMUNES	906,612.75	703,788.54	202,824.21
COORDINACIÓN DE DELEGACIONES Y DESCENTRALIZACIÓN	155,804.70	14,042.41	141,762.29
DIRECCIÓN Y SEGUIMIENTO NUEVA SEGOVIA	22,470.00	23,080.00	-610.00
DIRECCIÓN Y SEGUIMIENTO MADRIZ	25,115.08	25,115.08	0.00
DIRECCIÓN Y SEGUIMIENTO ESTELÍ	98,239.98	68,345.95	29,894.03
DIRECCIÓN Y SEGUIMIENTO JINOTEGA	31,254.00	30,644.00	610.00
DIRECCIÓN Y SEGUIMIENTO MATAGALPA	41,916.00	41,916.00	0.00

SUBSISTEMA : SIEP
 APLICACION : ANEXO CIER
 ENTIDAD : MHCP
 USUARIO : DGP027

PRODUCCION 2006
 MINISTERIO DE HACIENDA Y CREDITO PUBLICO
 EJECUCION DE ASIGNACION ALIVIO HIPC DE LA DEUDA EXTERNA PARA GASTO
 EN POBREZA
 DE: ENERO A: DICIEMBRE

PAGINA: 5 de 6
 FECHA: 28/02/2007
 HORA: 03:06:38 PM
 REPORTE: PRPSIEP134

ORGANISMO/PROGRAMA/PROYECTO/ACTIVIDAD	PRESUPUESTO ACTUALIZADO	DEVENGADO ACUMULADO	SALDO DEVENGAR
RENTAS DEL TESORO / ALIVIO CLUB DE PARIS			
MINISTERIO DE EDUCACIÓN, CULTURA Y DEPORTES			
ACTIVIDADES COMUNES			
DIRECCIÓN Y SEGUIMIENTO BOACO	164,701.12	67,284.88	97,416.24
DIRECCIÓN Y SEGUIMIENTO CHONTALES	25,897.00	25,897.00	0.00
DIRECCIÓN Y SEGUIMIENTO RÍO SAN JUAN	22,367.08	19,382.00	2,985.08
DIRECCIÓN Y SEGUIMIENTO ZELAYA CENTRAL	5,310.00	7,007.50	-1,697.50
DIRECCIÓN Y SEGUIMIENTO CHINANDEGA	36,020.56	36,020.56	0.00
DIRECCIÓN Y SEGUIMIENTO LEÓN	30,600.00	56,106.82	-25,506.82
DIRECCIÓN Y SEGUIMIENTO MANAGUA	7,000.00	7,000.00	0.00
DIRECCIÓN Y SEGUIMIENTO EL CRUCERO	4,083.00	4,083.00	0.00
DIRECCIÓN Y SEGUIMIENTO JINOTEPE	5,372.00	5,372.00	0.00
DIRECCIÓN Y SEGUIMIENTO MASAYA	14,554.06	14,554.06	0.00
DIRECCIÓN Y SEGUIMIENTO GRANADA	9,600.00	9,600.00	0.00
DIRECCIÓN Y SEGUIMIENTO RIVAS	18,635.00	30,805.00	-12,170.00
DIRECCIÓN Y SEGUIMIENTO RAAN	19,370.00	19,370.00	0.00
DIRECCIÓN Y SEGUIMIENTO SECTOR MINERO	21,725.20	21,725.20	0.00
DIRECCIÓN Y SEGUIMIENTO RAAS	21,720.00	21,720.00	0.00
DIRECCIÓN Y SEGUIMIENTO SAN FRANCISCO DEL CARNICERO	5,738.00	13,839.06	-8,101.06
DIRECCIÓN Y SEGUIMIENTO DIRIAMBÁ	26,807.88	21,418.56	5,389.32
DIRECCIÓN Y SEGUIMIENTO SAN MARCOS	21,141.00	21,141.00	0.00
DIRECCIÓN Y COORDINACIÓN PROGRAMAS EDUCATIVOS DE PRIMARIA, :	12,070.50	12,070.50	0.00
PREVENCIÓN DE LA VIOLENCIA ESCOLAR	50,010.00	77,157.37	-27,147.37
TRANSFORMACIÓN CURRICULAR EDUCATIVA	9,090.59	9,090.59	0.00
EDUCACIÓN PRIMARIA	517,610,382.06	517,191,371.18	419,010.88
DIRECCIÓN Y COORDINACIÓN	5,210,456.52	4,737,749.17	472,707.35
SERVICIOS DE EDUCACIÓN PRIMARIA	512,399,925.54	512,453,622.01	-53,696.47
EDUCACIÓN SECUNDARIA	154,996,265.86	154,900,831.94	95,433.92
SERVICIOS DE EDUCACIÓN SECUNDARIA	154,996,265.86	154,900,831.94	95,433.92
EDUCACIÓN PREESCOLAR	183,807.48	40,921.76	142,885.72
DIRECCIÓN Y COORDINACIÓN	27,255.00	27,255.00	0.00
EDUCACIÓN PREESCOLAR COMUNITARIOS	156,552.48	13,666.76	142,885.72
EDUCACIÓN ESPECIAL	149,705.60	138,687.60	11,018.00
DIRECCIÓN Y COORDINACIÓN	132,774.40	132,774.40	0.00
SERVICIOS DE EDUCACIÓN ESPECIAL	16,931.20	5,913.20	11,018.00
EDUCACIÓN DE ADULTOS	1,841,954.75	1,812,185.68	29,769.07
DIRECCIÓN Y COORDINACIÓN	1,139,930.14	945,890.47	194,039.67
SERVICIOS DE EDUCACIÓN DE ADULTOS	463,190.00	402,624.00	60,566.00
SERVICIOS SOCIALES COMUNITARIOS DE ALFABETIZACIÓN	216,854.00	274,572.00	-57,718.00
TECNOLOGÍA EDUCATIVA	21,980.61	189,099.21	-167,118.60
CAPACITACIÓN Y FORMACIÓN DOCENTE	151,130.50	137,860.50	13,270.00
SERVICIOS DE EDUCACIÓN Y FORMACIÓN DOCENTE	72,520.00	59,250.00	13,270.00
DESARROLLO PROFESIONAL	78,610.50	78,610.50	0.00
RENTAS DEL TESORO / ALIVIO BCIE			
MINISTERIO DE SALUD	167,200,000.00	166,263,395.93	936,604.07
ACTIVIDADES CENTRALES	167,200,000.00	166,263,395.93	936,604.07
ACTIVIDADES CENTRALES	96,842,467.68	96,700,116.78	142,350.90
VIGILANCIA PARA LA SALUD	3,088,970.00	3,079,114.26	9,855.74
GESTIÓN ADMINISTRATIVA FINANCIERA	3,663,946.72	21,670,761.20	-18,006,814.48
SERVICIOS DE LABORATORIO Y DIAGNÓSTICO	90,055,553.20	71,916,843.56	18,138,709.64
DIRECCIÓN Y COORDINACIÓN TÉCNICA DE LOS SILAIS	33,997.76	33,397.76	600.00

SUBSISTEMA : SIEP
 APLICACION : ANEXO CIER
 ENTIDAD : MHCP
 USUARIO : DGP027

PRODUCCION 2006
 MINISTERIO DE HACIENDA Y CREDITO PUBLICO
 EJECUCION DE ASIGNACION ALIVIO HIPC DE LA DEUDA EXTERNA PARA GASTO
 EN POBREZA
 DE: ENERO A: DICIEMBRE

PAGINA: 6 de 6
 FECHA: 28/02/2007
 HORA: 03:06:38 PM
 REPORTE: PRPSIEP134

ORGANISMO/PROGRAMA/PROYECTO/ACTIVIDAD	PRESUPUESTO ACTUALIZADO	DEVENGADO ACUMULADO	SALDO DEVENGAR
RENTAS DEL TESORO / ALIVIO BCIE			
MINISTERIO DE SALUD			
SERVICIOS DE SALUD A LAS PERSONAS	68,597,155.32	67,967,404.90	629,750.42
PROMOCIÓN, EDUCACIÓN Y COMUNICACIÓN EN SALUD	114,635.89	79,884.00	34,751.89
SERVICIOS DE CONSULTA EXTERNA	143,056.00	142,905.80	150.20
CONTROL Y VIGILANCIA DE LA SALUD PÚBLICA	197,893.00	69,986.05	127,906.95
SERVICIOS DE EMERGENCIA	44,121.00	42,845.80	1,275.20
ATENCIÓN AMBULATORIA, DIAGNÓSTICO Y TRATAMIENTO	207,727.51	235,351.06	-27,623.55
SERVICIOS DE HOSPITALIZACIÓN	5,373,012.13	5,304,257.62	68,754.51
ACCIONES DE PREVENCIÓN	87,785.00	106,975.00	-19,190.00
GESTIÓN TÉCNICA, ADMINISTRATIVA Y FINANCIERA	11,679,353.78	11,556,758.24	122,595.54
GESTIÓN TÉCNICA ADMINISTRATIVA Y FINANCIERA	4,497,474.06	5,899,504.44	-1,402,030.38
SERVICIOS DE APOYO GENERALES	189,007.00	188,256.01	750.99
ACCIONES DE SALUD PÚBLICA	16,758,747.63	15,025,190.71	1,733,556.92
ASEGURAMIENTO DE SERVICIOS A GRUPOS ESPECIALES	29,304,342.32	29,315,490.17	-11,147.85
SERVICIOS DE SALUD AMBIENTAL	1,760,377.00	1,595,874.25	164,502.75
CONTROL Y VIGILANCIA DE RIESGOS AMBIENTALES	1,760,377.00	1,595,874.25	164,502.75
RENTAS DEL TESORO / ALIVIO OPEP	8,800,000.00	8,799,612.16	387.84
PRESIDENCIA DE LA REPÚBLICA	6,000,000.00	5,999,612.16	387.84
DESPACHO DE LA PRESIDENCIA	6,000,000.00	5,999,612.16	387.84
OFICINA DE DESARROLLO Y ASISTENCIA SOCIAL	6,000,000.00	5,999,612.16	387.84
ASIGNACIONES Y SUBVENCIONES	2,800,000.00	2,800,000.00	0.00
SUBSIDIO AL CONSUMO DE ENERGIA Y AGUA PARA JUBILADOS	2,800,000.00	2,800,000.00	0.00
SUBSIDIO AL CONSUMO DE AGUA	2,800,000.00	2,800,000.00	0.00
RENTAS DEL TESORO / ALIVIO FIDA	22,880,000.00	22,880,000.00	0.00
ASIGNACIONES Y SUBVENCIONES	22,880,000.00	22,880,000.00	0.00
INSTITUTO TECNOLÓGICO NACIONAL	15,000,000.00	15,000,000.00	0.00
TRANSFERENCIA AL INTECNA	15,000,000.00	15,000,000.00	0.00
SUBSIDIO AL CONSUMO DE ENERGIA Y AGUA PARA JUBILADOS	7,880,000.00	7,880,000.00	0.00
SUBSIDIO AL CONSUMO DE ENERGÍA	7,880,000.00	7,880,000.00	0.00
RENTAS DEL TESORO / ALIVIO FONDO NORDICO	8,800,000.00	8,800,000.00	0.00
MINISTERIO DE LA FAMILIA	8,800,000.00	8,800,000.00	0.00
SERVICIOS DE PROTECCION A LA NIÑEZ Y ADOLESCENCIA	8,800,000.00	8,800,000.00	0.00
DIRECCIÓN Y COORDINACIÓN	8,800,000.00	8,800,000.00	0.00
TOTAL REPORTE:	1,707,665,358.00	1,672,542,712.32	35,122,645.68

SUBSISTEMA : SIEP
 APLICACION : ANEXO CIER
 ENTIDAD : MHCP
 USUARIO : DGP027

PRODUCCION 2006
 MINISTERIO DE HACIENDA Y CREDITO PUBLICO
 EJECUCION DE ASIGNACION ALIVIO HIPC DE LA DEUDA EXTERNA PARA GASTO
 EN POBREZA

PAGINA: 1 de 3
 FECHA: 28/02/2007
 HORA: 03:07:53 PM
 REPORTE: PRPSIEP134

DE: ENERO

A: DICIEMBRE

ORGANISMO/PROGRAMA/PROYECTO/ACTIVIDAD	PRESUPUESTO ACTUALIZADO	***** GASTO CORRIENTE *****	
		DEVENGADO ACUMULADO	SALDO DEVENGAR
RENTAS DEL TESORO / ALIVIO BANCO MUNDIAL	170,000,000.00	169,566,209.76	433,790.24
MINISTERIO DE EDUCACIÓN, CULTURA Y DEPORTES	50,000,000.00	49,659,365.95	340,634.05
ACTIVIDADES CENTRALES	0.00	0.00	0.00
ACTIVIDADES COMUNES	0.00	0.00	0.00
EDUCACIÓN PRIMARIA	47,617,697.50	47,434,907.50	182,790.00
SERVICIOS DE EDUCACIÓN PRIMARIA	47,617,697.50	47,434,907.50	182,790.00
EDUCACIÓN SECUNDARIA	1,218,220.06	1,218,220.06	0.00
SERVICIOS DE EDUCACIÓN SECUNDARIA	1,218,220.06	1,218,220.06	0.00
EDUCACIÓN PREESCOLAR	207,758.39	207,758.39	0.00
SERVICIOS DE EDUCACIÓN PREESCOLAR	207,758.39	207,758.39	0.00
EDUCACIÓN ESPECIAL	0.00	0.00	0.00
EDUCACIÓN DE ADULTOS	956,324.05	798,480.00	157,844.05
SERVICIOS DE EDUCACIÓN DE ADULTOS	956,324.05	798,480.00	157,844.05
CAPACITACIÓN Y FORMACIÓN DOCENTE	0.00	0.00	0.00
MINISTERIO DE SALUD	70,000,000.00	69,906,843.81	93,156.19
ACTIVIDADES CENTRALES	70,000,000.00	69,906,843.81	93,156.19
SERVICIOS DE LABORATORIO Y DIAGNÓSTICO	70,000,000.00	69,906,843.81	93,156.19
MINISTERIO DE LA FAMILIA	0.00	0.00	0.00
ACTIVIDADES CENTRALES	0.00	0.00	0.00
ASIGNACIONES Y SUBVENCIONES	50,000,000.00	50,000,000.00	0.00
EMPRESA NICARAGUENSE DE ACUEDUCTOS Y ALCANTARILLADOS	50,000,000.00	50,000,000.00	0.00
TRANSFERENCIA A ENACAL	50,000,000.00	50,000,000.00	0.00
RENTAS DEL TESORO / ALIVIO CLUB DE PARIS	675,840,000.00	674,925,787.20	914,212.80
MINISTERIO DE EDUCACIÓN, CULTURA Y DEPORTES	675,840,000.00	674,925,787.20	914,212.80
ACTIVIDADES CENTRALES	141.00	140.00	1.00
SERVICIOS ADMINISTRATIVOS Y FINANCIEROS	141.00	140.00	1.00
ACTIVIDADES COMUNES	906,612.75	703,788.54	202,824.21
COORDINACIÓN DE DELEGACIONES Y DESCENTRALIZACIÓN	155,804.70	14,042.41	141,762.29
DIRECCIÓN Y SEGUIMIENTO NUEVA SEGOVIA	22,470.00	23,080.00	-610.00
DIRECCIÓN Y SEGUIMIENTO MADRIZ	25,115.08	25,115.08	0.00
DIRECCIÓN Y SEGUIMIENTO ESTELÍ	98,239.98	68,345.95	29,894.03
DIRECCIÓN Y SEGUIMIENTO JINOTEGA	31,254.00	30,644.00	610.00
DIRECCIÓN Y SEGUIMIENTO MATAGALPA	41,916.00	41,916.00	0.00
DIRECCIÓN Y SEGUIMIENTO BOACO	164,701.12	67,284.88	97,416.24
DIRECCIÓN Y SEGUIMIENTO CHONTALES	25,897.00	25,897.00	0.00
DIRECCIÓN Y SEGUIMIENTO RÍO SAN JUAN	22,367.08	19,382.00	2,985.08
DIRECCIÓN Y SEGUIMIENTO ZELAYA CENTRAL	5,310.00	7,007.50	-1,697.50
DIRECCIÓN Y SEGUIMIENTO CHINANDEGA	36,020.56	36,020.56	0.00
DIRECCIÓN Y SEGUIMIENTO LEÓN	30,600.00	56,106.82	-25,506.82
DIRECCIÓN Y SEGUIMIENTO MANAGUA	7,000.00	7,000.00	0.00
DIRECCIÓN Y SEGUIMIENTO EL CRUCERO	4,083.00	4,083.00	0.00
DIRECCIÓN Y SEGUIMIENTO JINOTEPE	5,372.00	5,372.00	0.00
DIRECCIÓN Y SEGUIMIENTO MASAYA	14,554.06	14,554.06	0.00
DIRECCIÓN Y SEGUIMIENTO GRANADA	9,600.00	9,600.00	0.00
DIRECCIÓN Y SEGUIMIENTO RIVAS	18,635.00	30,805.00	-12,170.00

SUBSISTEMA : SIEP
 APLICACION : ANEXO CIER
 ENTIDAD : MHCP
 USUARIO : DGP027

PRODUCCION 2006
 MINISTERIO DE HACIENDA Y CREDITO PUBLICO
 EJECUCION DE ASIGNACION ALIVIO HIPC DE LA DEUDA EXTERNA PARA GASTO
 EN POBREZA
 DE: ENERO A: DICIEMBRE

PAGINA: 2 de 3
 FECHA: 28/02/2007
 HORA: 03:07:53 PM
 REPORTE: PRPSIEP134

ORGANISMO/PROGRAMA/PROYECTO/ACTIVIDAD	PRESUPUESTO ACTUALIZADO	DEVENGADO ACUMULADO	GASTO CORRIENTE ***** SALDO DEVENGAR *****
RENTAS DEL TESORO / ALIVIO CLUB DE PARIS			
MINISTERIO DE EDUCACIÓN, CULTURA Y DEPORTES			
ACTIVIDADES COMUNES			
DIRECCIÓN Y SEGUIMIENTO RAAN	19,370.00	19,370.00	0.00
DIRECCIÓN Y SEGUIMIENTO SECTOR MINERO	21,725.20	21,725.20	0.00
DIRECCIÓN Y SEGUIMIENTO RAAS	21,720.00	21,720.00	0.00
DIRECCIÓN Y SEGUIMIENTO SAN FRANCISCO DEL CARNICERO	5,738.00	13,839.06	-8,101.06
DIRECCIÓN Y SEGUIMIENTO DIRIAMBÁ	26,807.88	21,418.56	5,389.32
DIRECCIÓN Y SEGUIMIENTO SAN MARCOS	21,141.00	21,141.00	0.00
DIRECCIÓN Y COORDINACIÓN PROGRAMAS EDUCATIVOS DE PRIMARIA, I	12,070.50	12,070.50	0.00
PREVENCIÓN DE LA VIOLENCIA ESCOLAR	50,010.00	77,157.37	-27,147.37
TRANSFORMACIÓN CURRICULAR EDUCATIVA	9,090.59	9,090.59	0.00
EDUCACIÓN PRIMARIA	517,610,382.06	517,191,371.18	419,010.88
DIRECCIÓN Y COORDINACIÓN	5,210,456.52	4,737,749.17	472,707.35
SERVICIOS DE EDUCACIÓN PRIMARIA	512,399,925.54	512,453,622.01	-53,696.47
EDUCACIÓN SECUNDARIA	154,996,265.86	154,900,831.94	95,433.92
SERVICIOS DE EDUCACIÓN SECUNDARIA	154,996,265.86	154,900,831.94	95,433.92
EDUCACIÓN PREESCOLAR	183,807.48	40,921.76	142,885.72
DIRECCIÓN Y COORDINACIÓN	27,255.00	27,255.00	0.00
EDUCACIÓN PREESCOLAR COMUNITARIOS	156,552.48	13,666.76	142,885.72
EDUCACIÓN ESPECIAL	149,705.60	138,687.60	11,018.00
DIRECCIÓN Y COORDINACIÓN	132,774.40	132,774.40	0.00
SERVICIOS DE EDUCACIÓN ESPECIAL	16,931.20	5,913.20	11,018.00
EDUCACIÓN DE ADULTOS	1,841,954.75	1,812,185.68	29,769.07
DIRECCIÓN Y COORDINACIÓN	1,139,930.14	945,890.47	194,039.67
SERVICIOS DE EDUCACIÓN DE ADULTOS	463,190.00	402,624.00	60,566.00
SERVICIOS SOCIALES COMUNITARIOS DE ALFABETIZACIÓN	216,854.00	274,572.00	-57,718.00
TECNOLOGÍA EDUCATIVA	21,980.61	189,099.21	-167,118.60
CAPACITACIÓN Y FORMACIÓN DOCENTE	151,130.50	137,860.50	13,270.00
SERVICIOS DE EDUCACIÓN Y FORMACIÓN DOCENTE	72,520.00	59,250.00	13,270.00
DESARROLLO PROFESIONAL	78,610.50	78,610.50	0.00
RENTAS DEL TESORO / ALIVIO BCIE			
MINISTERIO DE SALUD	167,200,000.00	166,263,395.93	936,604.07
ACTIVIDADES CENTRALES	167,200,000.00	166,263,395.93	936,604.07
VIGILANCIA PARA LA SALUD	96,842,467.68	96,700,116.78	142,350.90
GESTIÓN ADMINISTRATIVA FINANCIERA	3,088,970.00	3,079,114.26	9,855.74
SERVICIOS DE LABORATORIO Y DIAGNÓSTICO	3,663,946.72	21,670,761.20	-18,006,814.48
DIRECCIÓN Y COORDINACIÓN TÉCNICA DE LOS SILAIS	90,055,553.20	71,916,843.56	18,138,709.64
	33,997.76	33,397.76	600.00
SERVICIOS DE SALUD A LAS PERSONAS	68,597,155.32	67,967,404.90	629,750.42
PROMOCIÓN, EDUCACIÓN Y COMUNICACIÓN EN SALUD	114,635.89	79,884.00	34,751.89
SERVICIOS DE CONSULTA EXTERNA	143,056.00	142,905.80	150.20
CONTROL Y VIGILANCIA DE LA SALUD PÚBLICA	197,893.00	69,986.05	127,906.95
SERVICIOS DE EMERGENCIA	44,121.00	42,845.80	1,275.20
ATENCIÓN AMBULATORIA, DIAGNÓSTICO Y TRATAMIENTO	207,727.51	235,351.06	-27,623.55
SERVICIOS DE HOSPITALIZACIÓN	5,373,012.13	5,304,257.62	68,754.51
ACCIONES DE PREVENCIÓN	87,785.00	106,975.00	-19,190.00
GESTIÓN TÉCNICA, ADMINISTRATIVA Y FINANCIERA	11,679,353.78	11,556,758.24	122,595.54
GESTIÓN TÉCNICA ADMINISTRATIVA Y FINANCIERA	4,497,474.06	5,899,504.44	-1,402,030.38
SERVICIOS DE APOYO GENERALES	189,007.00	188,256.01	750.99
ACCIONES DE SALUD PÚBLICA	16,758,747.63	15,025,190.71	1,733,556.92

SUBSISTEMA : SIEP
 APLICACION : ANEXO CIER
 ENTIDAD : MHCP
 USUARIO : DGP027

PRODUCCION 2006
 MINISTERIO DE HACIENDA Y CREDITO PUBLICO
 EJECUCION DE ASIGNACION ALIVIO HIPC DE LA DEUDA EXTERNA PARA GASTO
 EN POBREZA
 DE: ENERO A: DICIEMBRE

PAGINA: 3 de 3
 FECHA: 28/02/2007
 HORA: 03:07:53 PM
 REPORTE: PRPSIEP134

ORGANISMO/PROGRAMA/PROYECTO/ACTIVIDAD	PRESUPUESTO ACTUALIZADO	***** GASTO CORRIENTE *****	
		DEVENGADO ACUMULADO	SALDO DEVENGAR
RENTAS DEL TESORO / ALIVIO BCIE			
MINISTERIO DE SALUD			
SERVICIOS DE SALUD A LAS PERSONAS			
ASEGURAMIENTO DE SERVICIOS A GRUPOS ESPECIALES	29,304,342.32	29,315,490.17	-11,147.85
SERVICIOS DE SALUD AMBIENTAL	1,760,377.00	1,595,874.25	164,502.75
CONTROL Y VIGILANCIA DE RIESGOS AMBIENTALES	1,760,377.00	1,595,874.25	164,502.75
RENTAS DEL TESORO / ALIVIO OPEP	8,800,000.00	8,799,612.16	387.84
PRESIDENCIA DE LA REPÚBLICA	6,000,000.00	5,999,612.16	387.84
DESPACHO DE LA PRESIDENCIA	6,000,000.00	5,999,612.16	387.84
OFICINA DE DESARROLLO Y ASISTENCIA SOCIAL	6,000,000.00	5,999,612.16	387.84
ASIGNACIONES Y SUBVENCIONES	2,800,000.00	2,800,000.00	0.00
SUBSIDIO AL CONSUMO DE ENERGIA Y AGUA PARA JUBILADOS	2,800,000.00	2,800,000.00	0.00
SUBSIDIO AL CONSUMO DE AGUA	2,800,000.00	2,800,000.00	0.00
RENTAS DEL TESORO / ALIVIO FIDA	22,880,000.00	22,880,000.00	0.00
ASIGNACIONES Y SUBVENCIONES	22,880,000.00	22,880,000.00	0.00
INSTITUTO TECNOLÓGICO NACIONAL	15,000,000.00	15,000,000.00	0.00
TRANSFERENCIA AL INTECNA	15,000,000.00	15,000,000.00	0.00
SUBSIDIO AL CONSUMO DE ENERGIA Y AGUA PARA JUBILADOS	7,880,000.00	7,880,000.00	0.00
SUBSIDIO AL CONSUMO DE ENERGIA	7,880,000.00	7,880,000.00	0.00
RENTAS DEL TESORO / ALIVIO FONDO NORDICO	8,800,000.00	8,800,000.00	0.00
MINISTERIO DE LA FAMILIA	8,800,000.00	8,800,000.00	0.00
SERVICIOS DE PROTECCION A LA NIÑEZ Y ADOLESCENCIA	8,800,000.00	8,800,000.00	0.00
DIRECCIÓN Y COORDINACIÓN	8,800,000.00	8,800,000.00	0.00
TOTAL REPORTE:	1,053,520,000.00	1,051,235,005.05	2,284,994.95

SUBSISTEMA : SIEP
 APLICACION : ANEXO CIER
 ENTIDAD : MHCP
 USUARIO : DGP027

PRODUCCION 2006
 MINISTERIO DE HACIENDA Y CREDITO PUBLICO
 EJECUCION DE ASIGNACION ALIVIO HIPC DE LA DEUDA EXTERNA PARA GASTO
 EN POBREZA
 DE: ENERO A: DICIEMBRE

PAGINA: 1 de 4
 FECHA: 28/02/2007
 HORA: 03:08:41 PM
 REPORTE: PRPSIEP134

ORGANISMO/PROGRAMA/PROYECTO/ACTIVIDAD	PRESUPUESTO ACTUALIZADO	***** GASTO DE CAPITAL *****	
		DEVENGADO ACUMULADO	SALDO DEVENGAR
RENTAS DEL TESORO / ALIVIO BANCO MUNDIAL	253,812,542.00	235,834,643.95	17,977,898.05
MINISTERIO DE EDUCACIÓN, CULTURA Y DEPORTES	44,449,000.00	38,978,224.06	5,470,775.94
PROYECTOS COMUNES	37,246,000.00	32,270,635.19	4,975,364.81
IDENTIFICACIÓN DE NECESIDADES DE INFRAESTRUCTURA ESCOLAR E II	3,833,000.00	3,615,682.28	217,317.72
CAPACITACIÓN EN CUIDO Y MANTENIMIENTO Y REPARACIONES DE LOC/	7,267,000.00	5,291,776.90	1,975,223.10
PROGRAMA INTEGRAL DE NUTRICIÓN ESCOLAR (PINE)	17,000,000.00	15,127,873.17	1,872,126.83
PROYECTO DE EDUCACIÓN PARA NICARAGUA (PASEN)	8,540,000.00	7,661,595.81	878,404.19
EDUCACIÓN MULTIGRADO	286,489.08	280,400.73	6,088.35
EDUCACIÓN INICIAL Y PREESCOLAR	250,524.00	241,540.80	8,983.20
EDUCACIÓN EXTRA EDAD	68,986.92	51,765.50	17,221.42
EDUCACIÓN SECUNDARIA	850,000.00	357,405.27	492,594.73
DISEÑO DE LA REFORMA EDUCATIVA BÁSICA Y MEDIA CON ORIENTACIÓI	850,000.00	357,405.27	492,594.73
EDUCACIÓN DE ADULTOS	6,353,000.00	6,350,183.60	2,816.40
PROGRAMA DE EDUCACIÓN BÁSICA PARA JÓVENES Y ADULTOS(1528)	5,792,000.00	5,789,864.43	2,135.57
CURSO DE HABILITACIÓN LABORAL	561,000.00	560,319.17	680.83
MINISTERIO AGROPECUARIO Y FORESTAL	3,402,000.00	3,388,061.98	13,938.02
SERVICIOS DE SALUD ANIMAL	2,024,000.00	2,010,061.98	13,938.02
SERVICIOS DE SANIDAD AGROPECUARIA Y FORESTAL (BID-1500-SF-NI)	2,024,000.00	2,010,061.98	13,938.02
PARTIDAS NO ASIGNABLES A PROGRAMAS	1,378,000.00	1,378,000.00	0.00
MODELO ATENCIÓN PRODUCTIVA A PEQUEÑOS PRODUCTORES DE ESC/	1,378,000.00	1,378,000.00	0.00
MINISTERIO DE TRANSPORTE E INFRAESTRUCTURA	101,814,525.00	96,116,708.02	5,697,816.98
CONSTRUCCIÓN DE CARRETERAS	95,495,817.00	89,798,000.02	5,697,816.98
III PROGRAMA DE REHABILITACIÓN Y MANTENIMIENTO DE CARRETERAS	7,524,344.00	7,495,684.03	28,659.97
MEJORAMIENTO DEL CAMINO SANTA CLARA-SUSUCAYÁN-EL JÍCARO	2,500,000.00	0.00	2,500,000.00
MEJORAS EN LA CARRETERA RÍO BLANCO - PUERTO CABEZAS	28,698,609.00	28,692,796.37	5,812.63
OBRAS DE ADOQUINADO (BID 1530/SF-NI)(BCIE)	155,427.00	0.00	155,427.00
RECONSTRUCCIÓN DE LA CARRETERA PAVIMENTADA EL VIEJO - EL CON	603,294.00	352,760.41	250,533.59
RECONSTRUCCIÓN Y MEJORAMIENTO DE TELICA - MALPAISILLO (BID 153	306,561.00	476,797.45	-170,236.45
REFUERZO Y MEJORAMIENTO DE LA CARRETERA PAVIMENTADA CHINAN	432,525.00	591,210.02	-158,685.02
MANTENIMIENTO VIAL (IV CONVENIO DE CRÉDITO B.M)	17,149,818.00	15,511,711.26	1,638,106.74
PLAN ESPECIAL DE ADOQUINADO (IV CONVENIO DE CRÉDITO B.M)	32,906,221.45	34,520,397.97	-1,614,176.52
REHABILITACIÓN DE CARRETERAS (IV CONVENIO DE CRÉDITO B.M)	50,558.55	50,558.55	0.00
MANTENIMIENTO VIAL DE CARRETERAS (FOMAV)	385,009.00	0.00	385,009.00
REHABILITACIÓN CARRETERA MALPAISILLO - SAN ISIDRO	302,405.00	0.00	302,405.00
REVESTIMIENTO GRANULAR DEL TRAMO DE CARRETERA TRONCAL ABISI	92,618.00	0.00	92,618.00
REVESTIMIENTO GRANULAR DEL TRAMO DE CARRETERA EMPALME LAS	297,743.00	0.00	297,743.00
REVESTIMIENTO GRANULAR DEL TRAMO DE CARRETERA TRONCAL ABIS	685,175.00	0.00	685,175.00
REVESTIMIENTO GRANULAR DEL TRAMO DE CARRETERA TRONCAL CUY.	125,114.00	0.00	125,114.00
REVESTIMIENTO GRANULAR DEL TRAMO DE CARRETERA TRONCAL LAS	999,995.00	0.00	999,995.00
UNIDAD EJECUTORA DEL PROYECTO	2,122,087.34	2,106,083.96	16,003.38
ESTUDIOS Y CONSULTORÍAS A LA UNIDAD COORDINADORA DEL PROGR/	158,312.66	0.00	158,312.66
CONSERVACIÓN DE LA RED VIAL	6,318,708.00	6,318,708.00	0.00
REVESTIMIENTO DE CARRETERAS	6,000,000.00	6,000,000.00	0.00
BACHEO ASFÁLTICO TRAMO: OCOTAL-MOZONTE, NUEVA SEGOVIA	318,708.00	318,708.00	0.00
MINISTERIO DEL AMBIENTE Y DE LOS RECURSOS NATURALES	8,746,292.00	8,733,367.99	12,924.01
CALIDAD AMBIENTAL	4,481,292.00	4,480,278.18	1,013.82
SEGUNDO PROYECTO DE MUNICIPIOS RURALES (BM NO.3480-NI)	2,800,000.00	2,799,101.90	898.10
PROGRAMA SOCIO AMBIENTAL Y DESARROLLO FORESTAL II (POSAF). (BI	1,681,292.00	1,681,176.28	115.72
CONSERVACIÓN DE ÁREAS PROTEGIDAS	4,265,000.00	4,253,089.81	11,910.19

SUBSISTEMA : SIEP
 APLICACION : ANEXO CIER
 ENTIDAD : MHCP
 USUARIO : DGP027

PRODUCCION 2006
 MINISTERIO DE HACIENDA Y CREDITO PUBLICO
 EJECUCION DE ASIGNACION ALIVIO HIPC DE LA DEUDA EXTERNA PARA GASTO
 EN POBREZA
 DE: ENERO A: DICIEMBRE

PAGINA: 2 de 4
 FECHA: 28/02/2007
 HORA: 03:08:41 PM
 REPORTE: PRPSIEP134

ORGANISMO/PROGRAMA/PROYECTO/ACTIVIDAD	PRESUPUESTO ACTUALIZADO	***** GASTO DE CAPITAL *****	
		DEVENGADO ACUMULADO	SALDO DEVENGAR
RENTAS DEL TESORO / ALIVIO BANCO MUNDIAL			
MINISTERIO DEL AMBIENTE Y DE LOS RECURSOS NATURALES			
CONSERVACIÓN DE ÁREAS PROTEGIDAS			
MANEJO DE RECURSOS EN ÁREAS PROTEGIDAS	1,665,000.00	1,663,187.09	1,812.91
RESERVA DE BIOSFERA BOSAWÁS	2,600,000.00	2,589,902.72	10,097.28
MINISTERIO DE LA FAMILIA	57,800,330.00	51,017,886.90	6,782,443.10
ACTIVIDADES CENTRALES	1,000,000.00	33,564.97	966,435.03
PROGRAMA DE FORTALECIMIENTO INSTITUCIONAL PARA LA PROTECCIÓN	1,000,000.00	33,564.97	966,435.03
PROYECTOS CENTRALES	56,800,330.00	50,984,321.93	5,816,008.07
RED DE PROTECCIÓN SOCIAL	961,311.00	961,176.05	134.95
RED DE PROTECCIÓN SOCIAL MECD	1,638,916.00	1,638,790.36	125.64
ASISTENCIA INTEGRADA A MUJERES Y NIÑOS VULNERABLES	3,200,000.00	3,195,577.41	4,422.59
PROGRAMA DE ATENCIÓN INTEGRAL A NIÑOS/AS Y ADOLESCENTES EN AI	2,680,650.00	2,672,449.13	8,200.87
PROGRAMA NACIONAL DE SOLIDARIDAD	4,500,000.00	4,498,457.54	1,542.46
PROGRAMA DE ATENCIÓN INTEGRAL A LA NIÑEZ NICARAGÜENSE FASE II	5,258,363.00	4,935,699.16	322,663.84
REDUCCIÓN DE POBREZA Y DESARROLLO LOCAL	1,161,090.00	1,160,871.66	218.34
PROGRAMA RED DE PROTECCIÓN SOCIAL FASE III	29,920,000.00	28,058,671.46	1,861,328.54
PROYECTO ATENCIÓN A LA POBLACIÓN EN SITUACIÓN DE VULNERABILIDAD	7,480,000.00	3,862,629.16	3,617,370.84
PARTIDAS NO ASIGNABLES A PROGRAMAS	0.00	0.00	0.00
ASIGNACIONES Y SUBVENCIONES	37,600,395.00	37,600,395.00	0.00
INSTITUTO NICARAGUENSE DE FOMENTO MUNICIPAL	6,428,000.00	6,428,000.00	0.00
APOYO AL FORTALECIMIENTO MUNICIPAL EN CHONTALES (JUIGALPA, CC	279,000.00	279,000.00	0.00
FORTALECIMIENTO INSTITUCIONAL INIFOM, SPDMM (BM 3480-NI)	6,149,000.00	6,149,000.00	0.00
FONDO DE INVERSIÓN SOCIAL DE EMERGENCIA	31,172,395.00	31,172,395.00	0.00
SISTEMAS DE AGUA POTABLE	1,770,895.00	1,770,895.00	0.00
FONDO DE MANTENIMIENTO (MECD/FISE)	14,601,500.00	14,601,500.00	0.00
PROGRAMA DE DESARROLLO LOCAL EN LA COSTA ATLÁNTICA	2,800,000.00	2,800,000.00	0.00
INFRAESTRUCTURA MUNICIPAL	12,000,000.00	12,000,000.00	0.00
RENTAS DEL TESORO / ALIVIO BID	400,332,816.00	385,473,063.32	14,859,752.68
MINISTERIO DE EDUCACIÓN, CULTURA Y DEPORTES	35,125,000.00	21,170,086.68	13,954,913.32
PROYECTOS COMUNES	21,625,000.00	14,396,839.84	7,228,160.16
FORTALECIMIENTO INFRAESTRUCTURA EDUCATIVA DE CENTROS DE ED	21,625,000.00	14,396,839.84	7,228,160.16
EDUCACIÓN PRIMARIA	13,500,000.00	6,773,246.84	6,726,753.16
REHABILITACIÓN DE INSTALACIONES ESCOLARES DE LA EDUCACIÓN B	7,500,000.00	3,871,592.53	3,628,407.47
REHABILITACIÓN DE INFRAESTRUCTURA ESCOLAR EN LOS DEPARTAME	6,000,000.00	2,901,654.31	3,098,345.69
MINISTERIO AGROPECUARIO Y FORESTAL	13,500,000.00	13,465,555.49	34,444.51
PROYECTOS CENTRALES	13,500,000.00	13,465,555.49	34,444.51
APOYO A FAMILIAS RURALES EN ZONAS AFECTADAS POR SEQUÍAS E INL	6,500,000.00	6,497,844.49	2,155.51
ASISTENCIA ALIMENTARIA PARA PERSONAS AFECTADAS POR DESASTRE	7,000,000.00	6,967,711.00	32,289.00
MINISTERIO DE TRANSPORTE E INFRAESTRUCTURA	87,643,000.00	87,602,675.79	40,324.21
CONSERVACIÓN DE LA RED VIAL	87,643,000.00	87,602,675.79	40,324.21
REHABILITACIÓN DE CAMINOS INTERMUNICIPALES	71,026,000.00	70,997,885.34	28,114.66
DRENAJE DE CARRETERAS	16,617,000.00	16,604,790.45	12,209.55
MINISTERIO DE SALUD	133,533,900.00	132,711,359.58	822,540.42
PROYECTOS CENTRALES	4,081,100.00	4,028,780.09	52,319.91
DESARROLLO INSTITUCIONAL	3,500,160.22	3,482,869.82	17,290.40

FILTRADO POR : Si Consolida(S/N)=S

PARAMETROS ESPECIALES: Mes Inicial (MM)=1 / Mes Final (MM)=12 / Gasto Capital(S/N)=s

SUBSISTEMA : SIEP
 APLICACION : ANEXO CIER
 ENTIDAD : MHCP
 USUARIO : DGP027

PRODUCCION 2006
 MINISTERIO DE HACIENDA Y CREDITO PUBLICO
 EJECUCION DE ASIGNACION ALIVIO HIPC DE LA DEUDA EXTERNA PARA GASTO
 EN POBREZA
 DE: ENERO A: DICIEMBRE

PAGINA: 3 de 4
 FECHA: 28/02/2007
 HORA: 03:08:41 PM
 REPORTE: PRPSIEP134

ORGANISMO/PROGRAMA/PROYECTO/ACTIVIDAD	PRESUPUESTO ACTUALIZADO	DEVENGADO ACUMULADO	SALDO DEVENGAR
***** GASTO DE CAPITAL *****			
RENTAS DEL TESORO / ALIVIO BID			
MINISTERIO DE SALUD			
PROYECTOS CENTRALES			
FORTALECIMIENTO SNIP/MINSA	580,939.78	545,910.27	35,029.51
SERVICIOS DE SALUD A LAS PERSONAS	129,452,800.00	128,682,579.49	770,220.51
SOSTENIMIENTO DE EQUIPOS HOSPITALARIOS	8,902,775.16	8,902,775.16	0.00
SOSTENIMIENTO DE EQUIPOS EN UNIDADES DE SALUD DEL PRIMER NIVEL	1,143,143.84	1,093,143.84	50,000.00
CENTRO NACIONAL DE RADIOTERAPIA	1,756,923.83	1,756,923.83	0.00
HOSPITAL ANTONIO LENÍN FONSECA DE MANAGUA	2,246,424.00	2,246,424.00	0.00
HOSPITAL ASUNCIÓN, JUIGALPA	164,941.93	164,941.93	0.00
HOSPITAL ERNESTO SEQUEIRA DE BLUEFIELDS	5,155,108.30	5,155,103.05	5.25
HOSPITAL ESPAÑA DE CHINANDEGA	1,835,806.46	1,835,806.46	0.00
HOSPITAL FERNANDO VÉLEZ PÁIZ DE MANAGUA	794,952.05	793,672.47	1,279.58
HOSPITAL HUMBERTO ALVARADO, MASAYA	1,623,011.16	1,623,009.72	1.44
HOSPITAL JUAN A. BRENES DE SOMOTO	2,793,748.13	2,793,748.13	0.00
HOSPITAL LUIS FELIPE MONCADA DE SAN CARLOS	2,662,502.24	2,662,501.55	0.69
HOSPITAL MANUEL DE JESÚS RIVERA, MANAGUA	2,699,751.50	2,699,750.39	1.11
HOSPITAL NUEVO AMANECER DE PUERTO CABEZAS	1,229,886.64	1,229,886.64	0.00
HOSPITAL ROBERTO CALDERÓN ROQUE DE MANAGUA	2,608,478.88	2,590,395.76	18,083.12
HOSPITAL SAN JOSÉ DE DIRIAMBÁ	1,771,224.85	1,771,050.03	174.82
HOSPITAL SAN JUAN DE DIOS ESTELÍ	2,112,054.28	2,112,053.28	1.00
HOSPITAL SANTIAGO DE JINOTEPE	475,210.82	475,210.82	0.00
HOSPITAL VICTORIA MOTTA DE JINOTEGA	600,000.00	600,000.00	0.00
SUSTITUCIÓN Y EQUIPAMIENTO DEL HOSPITAL JOSÉ NIEBROWSKI-BOAC	3,429,974.93	3,415,731.52	14,243.41
FORTALECIMIENTO INSTITUCIONAL - DGIDT	4,162,300.00	4,161,006.69	1,293.31
FORTALECIMIENTO DE LA ATENCIÓN PRIMARIA RURAL	37,427,900.00	37,061,360.24	366,539.76
EQUIPAMIENTO MÉDICO PARA CENTROS DE SALUD	6,141,456.35	6,141,456.35	0.00
DOTACIÓN DE INSTRUMENTAL QUIRÚRGICO RED DE SERVICIOS	3,108,978.65	3,108,978.65	0.00
EQUIPAMIENTO MÉDICO PARA PUESTOS DE SALUD	5,263,624.00	5,067,709.96	195,914.04
EQUIPAMIENTO MÉDICO PARA UNIDADES DE SEGUNDO NIVEL DE ATENCIÓN	2,262,034.00	2,260,008.00	2,026.00
FORTALECIMIENTO SERVICIOS DE SALUD Y SISTEMAS DE REFERENCIA Y CONTRAREFERENCIA	4,670.96	4,670.96	0.00
REHABILITACIÓN DE CENTROS DE SALUD	4,403,753.90	4,403,753.90	0.00
REHABILITACIÓN DE CASAS MATERNAS	757,150.12	757,150.12	0.00
REHABILITACIÓN DE PUESTOS DE SALUD	10,047,925.02	10,040,402.37	7,522.65
IMPLEMENTACIÓN DE CAMPAÑAS DE EDUCACIÓN Y COMUNICACIÓN EN SALUD	3,240,000.00	3,239,993.81	6.19
EQUIPAMIENTO NO MÉDICO PARA CENTROS DE SALUD	4,761,293.00	4,662,304.64	98,988.36
EQUIPAMIENTO NO MÉDICO PARA PUESTOS DE SALUD	3,191,495.00	3,191,493.45	1.55
EQUIPAMIENTO NO MÉDICO PARA CASAS MATERNAS	674,300.00	660,161.77	14,138.23
MINISTERIO DEL TRABAJO	20,270,000.00	20,262,730.78	7,269.22
PARTIDAS NO ASIGNABLES A PROGRAMAS	20,270,000.00	20,262,730.78	7,269.22
PROGRAMA DE CAPACITACIÓN EN AUTOCONSTRUCCIÓN DE VIVIENDAS	10,000,000.00	10,000,000.00	0.00
REHABILITACIÓN Y AMPLIACIÓN INSTITUTO POLITÉCNICO / JINOTEPE	5,257,000.00	5,256,557.30	442.70
AMPLIACIÓN CENTRO FIJO DE CAPACITACIÓN - BOACO	3,963,000.00	3,962,736.53	263.47
CREACIÓN DE 50 KIOSKOS TECNOLÓGICOS EN TODO EL PAÍS	1,050,000.00	1,043,436.95	6,563.05
MINISTERIO DE LA FAMILIA	3,461,990.00	3,461,990.00	0.00
PROYECTOS CENTRALES	3,461,990.00	3,461,990.00	0.00
RED DE PROTECCIÓN SOCIAL MINSA	3,461,990.00	3,461,990.00	0.00
ASIGNACIONES Y SUBVENCIONES	106,798,926.00	106,798,665.00	261.00
INSTITUTO NICARAGUENSE DE FOMENTO MUNICIPAL	18,847,000.00	18,847,000.00	0.00
PROGRAMA DE FORTALECIMIENTO Y DESARROLLO MUNICIPAL (BID 1086)	13,608,000.00	13,608,000.00	0.00
PROGRAMA DE APOYO A LA DESCENTRALIZACIÓN Y DESARROLLO LOCAL	2,239,000.00	2,239,000.00	0.00
PROGRAMA DE FORTALECIMIENTO DE LA GESTIÓN MUNICIPAL Y DESARROLLO	3,000,000.00	3,000,000.00	0.00

SUBSISTEMA : SIEP
 APLICACION : ANEXO CIER
 ENTIDAD : MHCP
 USUARIO : DGP027

PRODUCCION 2006
 MINISTERIO DE HACIENDA Y CREDITO PUBLICO
 EJECUCION DE ASIGNACION ALIVIO HIPC DE LA DEUDA EXTERNA PARA GASTO
 EN POBREZA
 DE: ENERO A: DICIEMBRE

PAGINA: 4 de 4
 FECHA: 28/02/2007
 HORA: 03:08:41 PM
 REPORTE: PRPSIEP134

ORGANISMO/PROGRAMA/PROYECTO/ACTIVIDAD	PRESUPUESTO ACTUALIZADO	***** GASTO DE CAPITAL *****	
		DEVENGADO ACUMULADO	SALDO DEVENGAR
RENTAS DEL TESORO / ALIVIO BID			
ASIGNACIONES Y SUBVENCIONES			
INSTITUTO DE DESARROLLO RURAL	13,624,000.00	13,624,000.00	0.00
PROGRAMA DE REACTIVACIÓN PRODUCTIVA RURAL (PRPR/BID-SF-NI)	13,624,000.00	13,624,000.00	0.00
FONDO DE INVERSIÓN SOCIAL DE EMERGENCIA	5,113,716.00	5,113,716.00	0.00
CENTROS DE SALUD (MINSA/FISE)	992,967.00	992,967.00	0.00
PUESTOS DE SALUD (MINSA/FISE)	142,225.00	142,225.00	0.00
REHABILITACIÓN ESCUELAS PRIMARIA Y PREESCOLARES (MECD/FISE)	1,229,489.00	1,229,489.00	0.00
PROGRAMA DE LETRINAS (MINSA/FISE)	170,535.00	170,535.00	0.00
FONDO DE MANTENIMIENTO (MINSA/FISE)	2,578,500.00	2,578,500.00	0.00
EMPRESA NICARAGUENSE DE ACUEDUCTOS Y ALCANTARILLADOS	12,398,460.00	12,398,199.00	261.00
AGUA Y SANEAMIENTO REGIONES I, V, Y VI	9,345,460.00	9,345,199.00	261.00
PROGRAMA SANEAMIENTO AMBIENTAL DEL LAGO CIUDAD DE MANAGUA	3,053,000.00	3,053,000.00	0.00
COMISIÓN NACIONAL DE ENERGÍA	56,815,750.00	56,815,750.00	0.00
ELECTRIFICACIÓN RURAL (CNE)	46,992,000.00	46,992,000.00	0.00
ELECTRIFICACIÓN RURAL EN SEIS DEPARTAMENTOS (BID-1017-SF-NI)	873,008.00	873,008.00	0.00
ELECTRIFICACIÓN RURAL PARA DESARROLLO LECHERO EN BOACO CHC	526,992.00	526,992.00	0.00
PROYECTO DE ELECTRIFICACIÓN RURAL PARA ZONAS AISLADAS (PERZ)	5,810,750.00	5,810,750.00	0.00
PROGRAMA DE ELECTRIFICACIÓN RURAL EN ZONAS PRODUCTIVAS ARE.	2,613,000.00	2,613,000.00	0.00
TOTAL REPORTE:	654,145,358.00	621,307,707.27	32,837,650.73

SUBSISTEMA : SIEP
 APLICACION : SIEP
 ENTIDAD : MHCP
 USUARIO : DGP027

PRODUCCION 2006
 MINISTERIO DE HACIENDA Y CREDITO PUBLICO
 PROGRAMAS ESPECIFICOS
 ESTRATEGIA REDUCCION DE LA POBREZA (RECLASIFICACION ERCEP)

PAGINA: 1 de 16
 FECHA: 07/03/2007
 HORA: 09:11:38 AM
 REPORTE: PRPSIEP125A

ACTUALIZADO Y DEVENGADO (CORDOBAS)
 DE: ENERO A: DICIEMBRE

INSTITUCION	PRESUPUESTO ACTUALIZADO	DEVENGADO			SALDO POR DEVENGAR
		CORRIENTE	CAPITAL	TOTAL	
CORTE SUPREMA DE JUSTICIA	60,850,651.25	0.00	29,498,297.38	29,498,297.38	31,352,353.87
ADMINISTRACIÓN DE JUSTICIA	60,850,651.25	0.00	29,498,297.38	29,498,297.38	31,352,353.87
PROGRAMA DE FORTALECIMIENTO JUDICIAL Y ACCESO A LA JUSTICIA.CONVENIO No.1074/SF-NI	45,977,640.99	0.00	17,661,067.80	17,661,067.80	28,316,573.19
CONSTRUCCION DEL COMPLEJO JUDICIAL DE BLUFIELDS	9,656,397.61	0.00	9,656,396.72	9,656,396.72	0.89
PROGRAMA DE FACILITADORES JUDICIALES RURALES	527,472.00	0.00	0.00	0.00	527,472.00
MEJORA Y SIMPLIFICACIÓN DEL PROCEDIMIENTO PROBATORIO EN CASOS DE VIOLENCIA INTRAFAMILIAR	2,508,306.00	0.00	0.00	0.00	2,508,306.00
AMPLIACION DE LAS INFRAESTRUCTURAS DE LAS DEFENSORIAS PUBLICAS A NIVEL NACIONAL.	1,430,834.65	0.00	1,430,833.12	1,430,833.12	1.53
REFORZAMIENTO DE LA INFRAESTRUCTURA DEL INSTITUTO DE MEDICINA LEGAL DE MANAGUA.	750,000.00	0.00	749,999.74	749,999.74	0.26
CONSEJO SUPREMO ELECTORAL	31,405,500.00	0.00	0.00	0.00	31,405,500.00
PROYECTOS CENTRALES	31,405,500.00	0.00	0.00	0.00	31,405,500.00
FORTALECIMIENTO INSTITUCIONAL DEL CONSEJO SUPREMO ELECTORAL	31,405,500.00	0.00	0.00	0.00	31,405,500.00
CONTRALORÍA GENERAL DE LA REPÚBLICA	38,124,000.00	0.00	13,434,674.35	13,434,674.35	24,689,325.65
PROYECTOS CENTRALES	38,124,000.00	0.00	13,434,674.35	13,434,674.35	24,689,325.65
PROGRAMA DE MODERNIZACIÓN DE LA C.G.R (No. 1100/SF-NI)	5,274,470.40	0.00	2,630,929.19	2,630,929.19	2,643,541.21
PROGRAMA DE MODERNIZACIÓN DE LA C.G.R (No. 1100/SF-NI)	5,715,624.86	0.00	346,769.99	346,769.99	5,368,854.87
PROGRAMA DE MODERNIZACIÓN DE LA C.G.R (No. 1100/SF-NI)	4,226,367.47	0.00	334,090.78	334,090.78	3,892,276.69
PROGRAMA DE MODERNIZACIÓN DE LA C.G.R (No. 1100/SF-NI)	7,921,201.34	0.00	4,421,444.12	4,421,444.12	3,499,757.22
PROGRAMA DE MODERNIZACIÓN DE LA C.G.R (No. 1100/SF-NI)	14,986,335.93	0.00	5,701,440.27	5,701,440.27	9,284,895.66
PRESIDENCIA DE LA REPÚBLICA	76,115,111.40	20,080,217.76	49,692,603.37	69,772,821.13	6,342,290.27
DESPACHO DE LA PRESIDENCIA	23,241,734.40	20,080,217.76	3,136,798.85	23,217,016.61	24,717.79
Oficina de Desarrollo y Asistencia Social	20,081,355.40	20,080,217.76	0.00	20,080,217.76	1,137.64
PROGRAMA DE ATENCIÓN A POBLACIÓN DE ESCASOS RECURSOS	380,000.00	0.00	380,000.00	380,000.00	0.00
PROGRAMA DE ATENCIÓN A POBLACIÓN DE ESCASOS RECURSOS	893,769.76	0.00	875,366.82	875,366.82	18,402.94
PROGRAMA DE ATENCIÓN A POBLACIÓN DE ESCASOS RECURSOS	1,886,609.24	0.00	1,881,432.03	1,881,432.03	5,177.21
SECRETARÍA DE COORDINACIÓN Y ESTRATEGIA	45,542,596.00	0.00	39,715,936.21	39,715,936.21	5,826,659.79
FONDO SOCIAL SUPLEMENTARIO	8,835,498.00	0.00	7,935,769.60	7,935,769.60	899,728.40
SISTEMA NACIONAL DE CONCERTACIÓN, COORDINACIÓN, INFORMACIÓN Y PARTICIPACIÓN (PASE)	19,532,168.00	0.00	17,720,448.96	17,720,448.96	1,811,719.04
AMPLIACIÓN DEL ACCESO A LOS SERVICIOS FINANCIEROS (BM No.3903/SF-NI)	9,523,830.00	0.00	8,371,916.68	8,371,916.68	1,151,913.32
PROGRAMA PARA MEJORAM. DEL MARCO DE GARANTÍAS MOBILIARIAS PARA FACILITAR ACCESO A CRÉDITO	7,651,100.00	0.00	5,687,800.97	5,687,800.97	1,963,299.03
ATENCIÓN Y PROTECCIÓN INTEGRAL A LA NIÑEZ Y ADOLESCENCIA	3,176,788.00	0.00	3,029,630.30	3,029,630.30	147,157.70
IMPLEMENTACIÓN DEL PLAN DE ACCIÓN NACIONAL DE LA NIÑEZ Y ADOLESCENCIA	918,079.00	0.00	874,212.81	874,212.81	43,866.19
FORTALECIMIENTO DE LA PARTICIPACIÓN INFANTIL	1,101,307.50	0.00	1,054,679.62	1,054,679.62	46,627.88
FORTALECIMIENTO INSTITUCIONAL (SEGUIMIENTO, MONITOREO Y EVALUACION DE DERECHOS DEL NIÑOS, NIÑAS)	1,157,401.50	0.00	1,100,737.87	1,100,737.87	56,663.63
SECRETARÍA DE LA JUVENTUD	4,153,993.00	0.00	3,810,238.01	3,810,238.01	343,754.99
PROYECTO DE PREVENCIÓN Y ATENCIÓN A LA VIOLENCIA JUVENIL	1,400,000.00	0.00	1,397,351.39	1,397,351.39	2,648.61
PROGRAMA NACIONAL DE INFORMACIÓN JUVENIL	1,808,993.00	0.00	1,795,862.01	1,795,862.01	13,130.99
PROGRAMA NACIONAL DE EDUCACIÓN NO FORMAL EN POBLACIÓN Y SEXUALIDAD (FASE I)	945,000.00	0.00	617,024.61	617,024.61	327,975.39
MINISTERIO DE GOBERNACIÓN	3,245,925.95	0.00	2,798,689.88	2,798,689.88	447,236.07
MANTENIMIENTO DEL ORDEN PÚBLICO Y CONTRIBUCIÓN A LA SEGURIDAD C	1,105,000.00	0.00	1,100,497.24	1,100,497.24	4,502.76
REPARACIONES MAYORES HOSPITAL CARLOS ROBERTO HUEMBES	1,105,000.00	0.00	1,100,497.24	1,100,497.24	4,502.76
SEGURIDAD CIUDADANA	2,140,925.95	0.00	1,698,192.64	1,698,192.64	442,733.31
PROGRAMA DE SEGURIDAD CIUDADANA	2,140,925.95	0.00	1,698,192.64	1,698,192.64	442,733.31

FILTRADO POR :

PARAMETROS ESPECIALES: Mes Inicial (MM)=1 / Mes Final (MM)=12 / Programa Especifico=6

PRODUCCION 2006

SUBSISTEMA : SIEP
 APLICACION : SIEP
 ENTIDAD : MHCP
 USUARIO : DGP027

PRODUCCION 2006
 MINISTERIO DE HACIENDA Y CREDITO PUBLICO
 PROGRAMAS ESPECIFICOS
 ESTRATEGIA REDUCCION DE LA POBREZA (RECLASIFICACION ERCEP)

PAGINA: 2 de 16
 FECHA: 07/03/2007
 HORA: 09:11:38 AM
 REPORTE: PRPSIEP125A

ACTUALIZADO Y DEVENGADO (CORDOBAS)
 DE: ENERO A: DICIEMBRE

INSTITUCION	PRESUPUESTO ACTUALIZADO	DEVENGADO		TOTAL	SALDO POR DEVENGAR
		CORRIENTE	CAPITAL		
MINISTERIO DE DEFENSA	8,781,784.00	0.00	4,673,395.82	4,673,395.82	4,108,388.18
DEFENSA NACIONAL	8,781,784.00	0.00	4,673,395.82	4,673,395.82	4,108,388.18
PREVENCIÓN DE INCENDIOS FORESTALES EN NUEVA SEGOVIA	2,080,360.00	0.00	1,352,253.09	1,352,253.09	728,106.91
DERECHOS DE LA NIÑEZ Y ADOLESCENCIA EN LA GESTIÓN DEL RIESGO COMUNITARIO	2,398,420.00	0.00	2,329,506.14	2,329,506.14	68,913.86
PROTECCIÓN DE DESASTRES ANTE AMENAZAS VOLCÁNICAS	2,140,143.00	0.00	333,946.80	333,946.80	1,806,196.20
PREVENCIÓN DE DESASTRES EN 105 COMUNIDADES DE LEÓN	2,162,861.00	0.00	657,689.79	657,689.79	1,505,171.21
MINISTERIO DE HACIENDA Y CRÉDITO PÚBLICO	20,311,812.31	19,953,418.55	0.00	19,953,418.55	358,393.76
ORDENAMIENTO DE LA PROPIEDAD	20,311,812.31	19,953,418.55	0.00	19,953,418.55	358,393.76
Dirección y Coordinación Ordenamiento de la Propiedad	11,479,003.59	11,166,985.73	0.00	11,166,985.73	312,017.86
Titulación de la Propiedad	6,200,042.86	6,222,407.40	0.00	6,222,407.40	-22,364.54
Cuantificación e Indemnización de la Propiedad	2,632,765.86	2,564,025.42	0.00	2,564,025.42	68,740.44
MINISTERIO DE FOMENTO, INDUSTRIA Y COMERCIO	341,730,049.83	36,438,226.15	254,938,194.73	291,376,420.88	50,353,628.95
PROYECTOS CENTRALES	4,309,542.00	0.00	3,260,416.16	3,260,416.16	1,049,125.84
APOYO PARA MEJORAR LA GESTIÓN PÚBLICA DE ATENCIÓN ALSECTOR PRODUCCIÓN Y COMPETITIVIDAD	4,309,542.00	0.00	3,260,416.16	3,260,416.16	1,049,125.84
COMERCIO EXTERIOR	39,698,093.16	0.00	27,633,209.45	27,633,209.45	12,064,883.71
REHABILITACIÓN DEL SECTOR CAFETALERO EN NICARAGUA	4,260,277.00	0.00	1,513,738.21	1,513,738.21	2,746,538.79
FORTALECIMIENTO DE LA GESTIÓN DE COMERCIO EXTERIOR DE NICARAGUA 1117/SF/NI-BID FASE I	27,898,111.16	0.00	25,058,486.58	25,058,486.58	2,839,624.58
FORTALECIMIENTO DE LA GESTIÓN DE COMERCIO EXTERIOR FASE II	1,149,000.00	0.00	0.00	0.00	1,149,000.00
PROYECTO REGIONAL UNIÓN ADUANERA PARA FORTALECER LA INTEGRACIÓN CENTROAMERICANA-NICARAGUA	6,390,705.00	0.00	1,060,984.66	1,060,984.66	5,329,720.34
COMPETENCIA Y TRANSPARENCIA EN LOS MERCADOS	19,761,462.91	16,311,192.80	1,499,190.06	17,810,382.86	1,951,080.05
Promoción de la Competencia y Desregularización	2,226,978.00	2,212,199.72	0.00	2,212,199.72	14,778.28
Defensa del Consumidor	2,635,128.00	2,529,341.90	98,828.67	2,628,170.57	6,957.43
Normalización y Metrología	1,179,836.00	1,166,118.47	0.00	1,166,118.47	13,717.53
Registro de la Propiedad Intelectual	10,610,650.91	10,403,532.71	173,884.74	10,577,417.45	33,233.46
FORTALECIMIENTO DE INSTITUCIONES Y CAPACIDADES EN EL ÁREA DE POLÍTICAS DE COMPETENCIA Y PROTECCIÓN AL CONSUMIDOR	3,108,870.00	0.00	1,226,476.65	1,226,476.65	1,882,393.35
FOMENTO EMPRESARIAL	108,530,174.10	0.00	86,172,477.29	86,172,477.29	22,357,696.81
PROYECTO DE COMPETITIVIDAD APRENDIZAJE E INNOVACIÓN 3456-NI BM- FASE I	27,579,233.47	0.00	25,023,481.63	25,023,481.63	2,555,751.84
PROYECTO DE COMPETITIVIDAD APRENDIZAJE E INNOVACIÓN 3456-NI BM- FASE I	5,784,999.10	0.00	5,784,998.00	5,784,998.00	1.10
APOYO A LA INNOVACIÓN TECNOLÓGICA EN NICARAGUA-1070/SF-NI-BID- FASE I	27,486,338.00	0.00	14,185,669.88	14,185,669.88	13,300,668.12
SISTEMA DE ATENCIÓN Y TRAMITACIÓN SIMPLIFICADA PARA LA FORMACIÓN DE EMPRESAS	6,460,370.00	0.00	5,140,420.51	5,140,420.51	1,319,949.49
PROGRAMA NACIONAL DE DESARROLLO DE LA MIPYMES NICARAGÜENSES	25,367,360.00	0.00	22,806,616.23	22,806,616.23	2,560,743.77
DISEÑO E IMPLEMENTACIÓN DE LA ESTRATEGIA DEL CENTRO DE PROMOCIÓN DE EXPORTACIONES	12,998,544.00	0.00	11,741,755.46	11,741,755.46	1,256,788.54
PROYECTO DE COMPETITIVIDAD, APRENDIZAJE E INNOVACIÓN (FASE II)	6.53	0.00	0.00	0.00	6.53
APOYO A LA INNOVACIÓN TECNOLÓGICA EN NICARAGUA (FASE II)	0.00	0.00	0.00	0.00	0.00
SISTEMA INTEGRADO DE LA CALIDAD	1,153,323.00	0.00	226,508.18	226,508.18	926,814.82
PROGRAMA DE FORTALECIMIENTO DE CAPACIDAD PRODUCTIVA DE PYMES Y OPORTUNIDADES EN MERCADOS	1,700,000.00	0.00	1,263,027.40	1,263,027.40	436,972.60
RECURSOS NATURALES	11,390,899.19	3,912,724.95	7,350,539.39	11,263,264.34	127,634.85
Políticas y Normas	2,687,093.00	2,682,530.27	0.00	2,682,530.27	4,562.73
Administración de Concesiones	1,232,866.19	1,230,194.68	0.00	1,230,194.68	2,671.51
PROGRAMA DE APOYO AL SECTOR AMBIENTAL FASE II	7,470,940.00	0.00	7,350,539.39	7,350,539.39	120,400.61
RECURSOS GEOLÓGICOS	2,182,429.18	2,177,973.22	0.00	2,177,973.22	4,455.96
Monitoreo, Vigilancia y Control	2,182,429.18	2,177,973.22	0.00	2,177,973.22	4,455.96
PESCA Y ACUICULTURA	148,072,738.79	7,133,214.67	129,022,362.38	136,155,577.05	11,917,161.74
Monitoreo, Vigilancia y Control	4,955,163.67	4,825,566.66	2,300.00	4,827,866.66	127,297.01
Fomento y Promoción	1,182,443.30	1,174,217.80	0.00	1,174,217.80	8,225.50

FILTRADO POR :

PARAMETROS ESPECIALES: Mes Inicial (MM)=1 / Mes Final (MM)=12 / Programa Especifico=6

PRODUCCION 2006

SUBSISTEMA : SIEP
 APLICACION : SIEP
 ENTIDAD : MHCP
 USUARIO : DGP027

PRODUCCION 2006
 MINISTERIO DE HACIENDA Y CREDITO PUBLICO
 PROGRAMAS ESPECIFICOS
 ESTRATEGIA REDUCCION DE LA POBREZA (RECLASIFICACION ERCEP)

PAGINA: 3 de 16
 FECHA: 07/03/2007
 HORA: 09:11:38 AM
 REPORTE: PRPSIEP125A

ACTUALIZADO Y DEVENGADO (CORDOBAS)
 DE: ENERO A: DICIEMBRE

INSTITUCION	PRESUPUESTO ACTUALIZADO	DEVENGADO			SALDO POR DEVENGAR
		CORRIENTE	CAPITAL	TOTAL	
MINISTERIO DE FOMENTO, INDUSTRIA Y COMERCIO					
PESCA Y ACUICULTURA					
Investigación Pesquera y Acuicola	3,067,222.92	1,133,430.21	5,880.75	1,139,310.96	1,927,911.96
DESARROLLO PESQUERO EN LA COSTA PACÍFICO DE SAN JUAN DEL SUR	132,121,629.90	0.00	128,141,914.81	128,141,914.81	3,979,715.09
PROYECTO DE APOYO AL SECTOR PESQUERO DE NICARAGUA	6,746,279.00	0.00	872,266.82	872,266.82	5,874,012.18
ADMINISTRACIÓN DE RECURSOS FORESTALES	1,784,710.50	903,120.51	0.00	903,120.51	881,589.99
Monitoreo, Vigilancia y Control	281,463.00	278,302.02	0.00	278,302.02	3,160.98
Fomento y Promoción	233,792.50	227,408.66	0.00	227,408.66	6,383.84
Investigación Forestal	406,455.00	397,409.83	0.00	397,409.83	9,045.17
PROGRAMA DE DESARROLLO FORESTAL DEL NORESTE DE NICARAGUA (PFNE)	863,000.00	0.00	0.00	0.00	863,000.00
PARTIDAS NO ASIGNABLES A PROGRAMAS	6,000,000.00	6,000,000.00	0.00	6,000,000.00	0.00
Transferencia al INPYME	6,000,000.00	6,000,000.00	0.00	6,000,000.00	0.00
MINISTERIO DE EDUCACIÓN, CULTURA Y DEPORTES	3,055,569,978.45	2,263,643,371.68	604,816,756.01	2,868,460,127.69	187,109,850.76
ACTIVIDADES CENTRALES	79,864,667.69	79,202,433.08	0.00	79,202,433.08	662,234.61
Servicios Administrativos y Financieros	79,864,667.69	79,202,433.08	0.00	79,202,433.08	662,234.61
PROYECTOS CENTRALES	600,000.00	0.00	593,727.72	593,727.72	6,272.28
FORTALECIMIENTO SNIP-MECD	600,000.00	0.00	593,727.72	593,727.72	6,272.28
ACTIVIDADES COMUNES	87,746,096.88	86,098,584.33	0.00	86,098,584.33	1,647,512.55
Coordinación de Delegaciones y Descentralización	8,968,152.22	2,776,486.64	0.00	2,776,486.64	6,191,665.58
Dirección y Seguimiento Nueva Segovia	2,525,475.66	2,442,491.63	0.00	2,442,491.63	82,984.03
Dirección y Seguimiento Madriz	3,485,481.06	3,916,222.65	0.00	3,916,222.65	-430,741.59
Dirección y Seguimiento Estelí	3,098,235.17	3,202,350.61	0.00	3,202,350.61	-104,115.44
Dirección y Seguimiento Jinotega	3,795,986.96	3,996,607.66	0.00	3,996,607.66	-200,620.70
Dirección y Seguimiento Matagalpa	18,144,290.26	18,600,326.21	0.00	18,600,326.21	-456,035.95
Dirección y Seguimiento Boaco	1,220,342.92	1,151,964.93	0.00	1,151,964.93	68,377.99
Dirección y Seguimiento Chontales	3,086,744.85	3,267,925.72	0.00	3,267,925.72	-181,180.87
Dirección y Seguimiento Río San Juan	1,713,748.35	1,816,851.01	0.00	1,816,851.01	-103,102.66
Dirección y Seguimiento Zelaya Central	72,786.87	74,484.37	0.00	74,484.37	-1,697.50
Dirección y Seguimiento Chinandega	4,081,672.93	4,441,786.16	0.00	4,441,786.16	-360,113.23
Dirección y Seguimiento León	4,555,818.71	5,000,961.05	0.00	5,000,961.05	-445,142.34
Dirección y Seguimiento Managua	6,159,736.38	6,473,626.83	0.00	6,473,626.83	-313,890.45
Dirección y Seguimiento Ciudad Sandino	1,414,057.65	1,606,025.61	0.00	1,606,025.61	-191,967.96
Dirección y Seguimiento Tipitapa	713,478.99	759,871.10	0.00	759,871.10	-46,392.11
Dirección y Seguimiento El Crucero	364,851.94	396,784.17	0.00	396,784.17	-31,932.23
Dirección y Seguimiento Jinotepe	1,501,658.79	1,590,983.68	0.00	1,590,983.68	-89,324.89
Dirección y Seguimiento Masaya	2,383,785.00	2,611,308.79	0.00	2,611,308.79	-227,523.79
Dirección y Seguimiento Granada	1,139,969.61	1,266,847.92	0.00	1,266,847.92	-126,878.31
Dirección y Seguimiento Rivas	2,567,140.68	2,906,843.32	0.00	2,906,843.32	-339,702.64
Dirección y Seguimiento RAAN	2,342,856.00	2,655,749.57	0.00	2,655,749.57	-312,893.57
Dirección y Seguimiento Sector Minero	1,696,933.74	1,909,357.98	0.00	1,909,357.98	-212,424.24
Dirección y Seguimiento RAAS	3,568,366.24	3,801,004.04	0.00	3,801,004.04	-232,637.80
Dirección y Seguimiento San Francisco del Carnicero	445,312.04	491,543.48	0.00	491,543.48	-46,231.44
Dirección y Seguimiento Diriamba	857,035.05	937,026.01	0.00	937,026.01	-79,990.96
Dirección y Seguimiento San Marcos	669,331.30	725,904.44	0.00	725,904.44	-56,573.14
Dirección y Coordinación Programas Educativos de Primaria, Secundaria, Preescolar y Especial	3,302,065.53	3,504,021.48	0.00	3,504,021.48	-201,955.95
Prevención de la Violencia Escolar	2,718,815.46	2,154,175.41	0.00	2,154,175.41	564,640.05
Transformación Curricular Educativa	1,151,966.52	1,619,051.86	0.00	1,619,051.86	-467,085.34
PROYECTOS COMUNES	387,549,499.16	0.00	288,941,003.63	288,941,003.63	98,608,495.53
PROGRAMA DE IDENTIFICACIÓN DE NECESIDADES DE INFRAESTRUCTURA Y REPARACIÓN DE ESCUELAS (PINRE)	3,833,000.00	0.00	3,615,682.28	3,615,682.28	217,317.72
PROGRAMA DE IDENTIFICACIÓN DE NECESIDADES DE INFRAESTRUCTURA Y REPARACIÓN DE ESCUELAS (PINRE)	7,267,000.00	0.00	5,291,776.90	5,291,776.90	1,975,223.10

FILTRADO POR :

PARAMETROS ESPECIALES: Mes Inicial (MM)=1 / Mes Final (MM)=12 / Programa Especifico=6

PRODUCCION 2006

SUBSISTEMA : SIEP
 APLICACION : SIEP
 ENTIDAD : MHCP
 USUARIO : DGP027

PRODUCCION 2006
 MINISTERIO DE HACIENDA Y CREDITO PUBLICO
 PROGRAMAS ESPECIFICOS
 ESTRATEGIA REDUCCION DE LA POBREZA (RECLASIFICACION ERCEP)

PAGINA: 4 de 16
 FECHA: 07/03/2007
 HORA: 09:11:38 AM
 REPORTE: PRPSIEP125A

ACTUALIZADO Y DEVENGADO (CORDOBAS)
 DE: ENERO A: DICIEMBRE

INSTITUCION	PRESUPUESTO ACTUALIZADO	DEVENGADO			SALDO POR DEVENGAR
		CORRIENTE	CAPITAL	TOTAL	
MINISTERIO DE EDUCACIÓN, CULTURA Y DEPORTES					
PROYECTOS COMUNES					
PROGRAMA DE IDENTIFICACIÓN DE NECESIDADES DE INFRAESTRUCTURA Y REPARACIÓN DE ESCUELAS (PINRE)	1,993,834.38	0.00	1,868,213.82	1,868,213.82	125,620.56
PROGRAMA DE IDENTIFICACIÓN DE NECESIDADES DE INFRAESTRUCTURA Y REPARACIÓN DE ESCUELAS (PINRE)	4,146,165.62	0.00	4,144,537.72	4,144,537.72	1,627.90
PROGRAMA INTEGRAL DE NUTRICIÓN ESCOLAR (PINE)	88,122,376.45	0.00	85,799,408.08	85,799,408.08	2,322,968.37
PROGRAMA DE APOYO A LAS POLÍTICAS DEL SECTOR EDUCATIVO Y DESCENTRALIZACIÓN (PAPSE)	47,240,000.00	0.00	46,408,540.54	46,408,540.54	831,459.46
PROGRAMA DE APOYO A LA TRANSFORMACIÓN ESTRUCTURAL DEL SISTEMA EDUCATIVO, PROASE	50,866,008.75	0.00	28,954,865.55	28,954,865.55	21,911,143.20
PROYECTO DE EDUCACIÓN PARA NICARAGUA(PASEN)	100,434,801.00	0.00	58,216,512.36	58,216,512.36	42,218,288.64
FORTALECIMIENTO INFRAESTRUCTURA EDUCATIVA DE CENTROS DE EDUCACIÓN BÁSICA Y MEDIA DEL ÁMBITO NACIONAL	30,000,000.00	0.00	10,545,377.73	10,545,377.73	19,454,622.27
FORTALECIMIENTO INFRAESTRUCTURA EDUCATIVA DE CENTROS DE EDUCACIÓN BÁSICA Y MEDIA DEL ÁMBITO NACIONAL	21,625,000.00	0.00	14,431,104.84	14,431,104.84	7,193,895.16
FORTALECIMIENTO INFRAESTRUCTURA EDUCATIVA DE CENTROS DE EDUCACIÓN BÁSICA Y MEDIA DEL ÁMBITO NACIONAL	4,741,000.00	0.00	4,734,503.87	4,734,503.87	6,496.13
FORTALECIMIENTO CALIDAD EDUCATIVA EN EL AREA RURAL EN BOACO, CHONTALES Y RIO SAN JUAN	425,644.00	0.00	405,150.00	405,150.00	20,494.00
EDUCACIÓN PARA TODOS (EDUCATION FOR ALL-EFA)	10,411,487.25	0.00	8,200,422.62	8,200,422.62	2,211,064.63
PROGRAMA EDUCACION PARA LA VIDA	6,835,250.00	0.00	6,793,952.14	6,793,952.14	41,297.86
PROGRAMA DE EDUCACIÓN BÁSICA Y CIUDADANÍA PARA TODOS-EBACIT	4,956,705.47	0.00	4,950,617.12	4,950,617.12	6,088.35
PROGRAMA DE EDUCACIÓN BÁSICA Y CIUDADANÍA PARA TODOS-EBACIT	2,980,239.32	0.00	2,971,256.12	2,971,256.12	8,983.20
PROGRAMA DE EDUCACIÓN BÁSICA Y CIUDADANÍA PARA TODOS-EBACIT	1,570,986.92	0.00	1,553,765.36	1,553,765.36	17,221.56
REFORMA EDUCATIVA	100,000.00	0.00	55,316.58	55,316.58	44,683.42
EDUCACIÓN PRIMARIA	1,898,484,039.02	1,658,358,106.92	192,776,707.68	1,851,134,814.60	47,349,224.42
Dirección y Coordinación	10,102,240.23	9,687,500.03	0.00	9,687,500.03	414,740.20
Servicios de Educación Primaria	1,688,764,651.79	1,648,670,606.89	0.00	1,648,670,606.89	40,094,044.90
REHABILITACIÓN DE INSTALACIONES ESCOLARES DE LA EDUCACIÓN BÁSICA Y MEDIA DEPARTAMENTO DE MANAGUA	110,636,217.00	0.00	107,007,809.53	107,007,809.53	3,628,407.47
REHABILITACIÓN DE INFRAESTRUCTURA ESCOLAR EN LOS DEPARTAMENTOS DE RIVAS, BOACO Y CHONTALES(FASE IV)	79,521,470.00	0.00	76,423,124.31	76,423,124.31	3,098,345.69
APOYO A EDUCACIÓN PRIMARIA/FRANCIA-NICARAGUA	9,359,460.00	0.00	9,345,773.84	9,345,773.84	13,686.16
EXPANSIÓN DE LOS CENTROS DE EXCELENCIA CON ÉNFASIS EN EL MÉTODO APA	100,000.00	0.00	0.00	0.00	100,000.00
EDUCACIÓN SECUNDARIA	328,808,994.93	278,578,795.13	43,872,627.35	322,451,422.48	6,357,572.45
Dirección y Coordinación	867,058.48	868,356.14	0.00	868,356.14	-1,297.66
Servicios de Educación Secundaria	277,873,236.44	277,676,063.81	0.00	277,676,063.81	197,172.63
Bachillerato Tecnológico	191,570.38	34,375.18	0.00	34,375.18	157,195.20
DISEÑO DE LA REFORMA EDUCATIVA BÁSICA Y MEDIA CON ORIENTACIÓN Y HABILITACIÓN LABORAL	2,444,129.63	0.00	1,878,407.57	1,878,407.57	565,722.06
CONSTRUCCIÓN INSTITUTO TECNOLÓGICO PARA LA EXCELENCIA ACADÉMICA	47,433,000.00	0.00	41,994,219.78	41,994,219.78	5,438,780.22
EDUCACIÓN PREESCOLAR	52,238,035.21	51,953,230.72	0.00	51,953,230.72	284,804.49
Dirección y coordinación	3,494,417.36	3,358,022.50	0.00	3,358,022.50	136,394.86
Servicios de Educación Preescolar	17,082,448.37	17,057,446.96	0.00	17,057,446.96	25,001.41
Educación Preescolar Comunitarios	31,661,169.48	31,537,761.26	0.00	31,537,761.26	123,408.22
EDUCACIÓN ESPECIAL	26,088,243.83	22,461,287.00	3,472,942.69	25,934,229.69	154,014.14
Dirección y Coordinación	2,325,328.05	2,245,575.10	0.00	2,245,575.10	79,752.95
Servicios de Educación Especial	20,278,915.78	20,215,711.90	0.00	20,215,711.90	63,203.88
APOYO A LA INFRAESTRUCTURA, EQUIPOS Y MEDIOS DE TRANSPORTE PARA CENTROS DE EDUCACIÓN ESPECIAL	2,479,000.00	0.00	2,476,193.11	2,476,193.11	2,806.89
FORMACION LABORAL DE JOVENES CON DISCAPACIDAD ATENDIDOS EN LOS SERVICIOS EDUCATIVOS ESPECIALES	1,005,000.00	0.00	996,749.58	996,749.58	8,250.42
EDUCACIÓN DE ADULTOS	113,089,205.56	34,896,501.31	75,159,746.94	110,056,248.25	3,032,957.31
Dirección y Coordinación	6,611,264.78	5,364,681.12	0.00	5,364,681.12	1,246,583.66
Servicios de Educación de Adultos	5,630,038.92	5,406,295.82	0.00	5,406,295.82	223,743.10
Servicios Sociales Comunitarios de Alfabetización	10,027,688.22	9,981,787.82	0.00	9,981,787.82	45,900.40
PROGRAMA DE EDUCACIÓN BÁSICA PARA JÓVENES Y ADULTOS, (1528)	63,427,199.00	0.00	63,381,545.65	63,381,545.65	45,653.35
PROYECTO DE HABILITACION LABORAL - VULCANO DE NICARAGUA	2,532,000.00	0.00	2,532,000.00	2,532,000.00	0.00
CURSO DE HABILITACIÓN LABORAL	8,901,539.00	0.00	8,401,408.13	8,401,408.13	500,130.87
Dirección y Coordinación	8,286,447.06	7,936,428.34	0.00	7,936,428.34	350,018.72
Informática Educativa	233,755.66	116,906.66	0.00	116,906.66	116,849.00

FILTRADO POR :

PARAMETROS ESPECIALES: Mes Inicial (MM)=1 / Mes Final (MM)=12 / Programa Especifico=6

PRODUCCION 2006

SUBSISTEMA : SIEP
 APLICACION : SIEP
 ENTIDAD : MHCP
 USUARIO : DGP027

PRODUCCION 2006
 MINISTERIO DE HACIENDA Y CREDITO PUBLICO
 PROGRAMAS ESPECIFICOS
 ESTRATEGIA REDUCCION DE LA POBREZA (RECLASIFICACION ERCEP)

PAGINA: 5 de 16
 FECHA: 07/03/2007
 HORA: 09:11:38 AM
 REPORTE: PRPSIEP125A

ACTUALIZADO Y DEVENGADO (CORDOBAS)
 DE: ENERO A: DICIEMBRE

INSTITUCION	PRESUPUESTO ACTUALIZADO	DEVENGADO		SALDO POR DEVENGAR	
		CORRIENTE	CAPITAL		
MINISTERIO DE EDUCACIÓN, CULTURA Y DEPORTES					
EDUCACIÓN DE ADULTOS					
Tecnología Educativa	4,040,409.62	3,819,332.94	0.00	3,819,332.94	221,076.68
Telesecundaria	2,379,836.96	2,271,068.61	0.00	2,271,068.61	108,768.35
FORTALECIMIENTO TÉCNICO Y CURRICULAR, DIRECCIÓN DE INNOVACIÓN Y DESARROLLO TECNOLÓGICO MECD	1,019,026.34	0.00	844,793.16	844,793.16	174,233.18
CAPACITACIÓN Y FORMACIÓN DOCENTE	81,101,196.17	52,094,433.19	0.00	52,094,433.19	29,006,762.98
Dirección y Coordinación	1,058,915.73	1,038,302.66	0.00	1,038,302.66	20,613.07
Servicios de Educación y Formación Docente	32,207,989.59	32,415,605.46	0.00	32,415,605.46	-207,615.87
Desarrollo Profesional	47,834,290.85	18,640,525.07	0.00	18,640,525.07	29,193,765.78
MINISTERIO AGROPECUARIO Y FORESTAL					
PROYECTOS CENTRALES	235,346,672.01	0.00	215,375,698.66	215,375,698.66	19,970,973.35
INICIATIVA POR EL DESARROLLO RURAL DE NICARAGUA	938,258.00	0.00	599,497.41	599,497.41	338,760.59
INICIATIVA POR EL DESARROLLO RURAL DE NICARAGUA	8,700,000.00	0.00	8,521,835.62	8,521,835.62	178,164.38
PROYECTO DE TECNOLOGÍA AGRÍCOLA FASE II (MAGFOR-PRORURAL)	28,784,886.00	0.00	20,850,919.88	20,850,919.88	7,933,966.12
APOYO A FAMILIAS RURALES EN ZONAS AFECTADAS POR SEQUIAS E INUNDACIONES	48,858,394.00	0.00	48,719,809.03	48,719,809.03	138,584.97
ASISTENCIA ALIMENTARIA PARA PERSONAS AFECTADAS POR DESASTRES (PMA/OPSR-10212)	48,037,000.01	0.00	47,870,830.18	47,870,830.18	166,169.83
FONDO DE DESARROLLO AGROPECUARIO (FONDEAGRO) FASE II	26,485,546.00	0.00	24,914,310.05	24,914,310.05	1,571,235.95
PROGRAMA NACIONAL LIBRA POR LIBRA	19,100,000.00	0.00	15,110,278.54	15,110,278.54	3,989,721.46
APOYO A LA CONSTITUCIÓN DE UN SISTEMA DE INFORMACIÓN AGROPECUARIA	10,002,588.00	0.00	6,988,262.94	6,988,262.94	3,014,325.06
MEJORA DE LA SITUACIÓN DE PEQUEÑOS Y MEDIANOS PRODUCTORES CAFETALEROS DE LA CUENCA DEL RÍO SAN JUAN	11,490,000.00	0.00	9,178,971.58	9,178,971.58	2,311,028.42
PROGRAMA SECTORIAL DE DESARROLLO RURAL PRODUCTIVO SOSTENIBLE (PRORURAL-MAGFOR)	32,950,000.00	0.00	32,620,983.43	32,620,983.43	329,016.57
SERVICIOS DE SANIDAD VEGETAL Y CERTIFICACIÓN DE SEMILLAS	12,989,693.72	0.00	8,090,487.23	8,090,487.23	4,899,206.49
FORTALECIMIENTO PROGRAMA NACIONAL DE VIGILANCIA FITOSANITARIA	8,878,693.72	0.00	6,075,592.93	6,075,592.93	2,803,100.79
PROGRAMA DE APOYO AL SECTOR AGRÍCOLA (PASADANIDA II)	4,111,000.00	0.00	2,014,894.30	2,014,894.30	2,096,105.70
SERVICIOS DE SALUD ANIMAL	56,339,437.42	7,509,940.23	24,083,897.54	31,593,837.77	24,745,599.65
Dirección y Coordinación, Servicios de Salud Animal	949,165.71	759,721.23	0.00	759,721.23	189,444.48
Vigilancia y Campañas Epidemiológicas	2,629,095.07	2,699,076.96	0.00	2,699,076.96	-69,981.89
Servicios de Inspección en Fincas y Trazabilidad	621,264.00	465,034.72	0.00	465,034.72	156,229.28
Mejoramiento Genético Pecuario	2,358,110.00	2,172,305.97	0.00	2,172,305.97	185,804.03
Inspección y Control de Importaciones	1,402,229.64	1,413,801.35	0.00	1,413,801.35	-11,571.71
PROGRAMA ERRADICACIÓN DELGUSANO BARRENADOR DEL GANADO	8,274,470.00	0.00	8,274,469.80	8,274,469.80	0.20
SERVICIOS DE SANIDAD AGROPECUARIA Y FORESTAL (BID-1500-SF-NI)	34,553,728.00	0.00	11,063,522.55	11,063,522.55	23,490,205.45
MEJORAMIENTO DE LA PRODUCTIVIDAD GANADERA P/PRODUCTORES DE PEQUEÑA Y MEDIANA ESCALA EN NICARAGUA	5,551,375.00	0.00	4,745,905.19	4,745,905.19	805,469.81
SERVICIOS AGROSANITARIOS	15,829,764.57	12,854,591.28	0.00	12,854,591.28	2,975,173.29
Dirección y Coordinación, Servicios Agrosanitarios	735,917.89	668,372.28	0.00	668,372.28	67,545.61
Registro de Plaguicidas, Fertilizantes e Insumos Agropecuarios	795,661.03	729,674.29	0.00	729,674.29	65,986.74
Registro de Productos Veterinarios y Alimentos de Uso Animal	900,149.70	761,628.59	0.00	761,628.59	138,521.11
Vigilancia y Control de Insumos Agropecuarios	938,232.54	682,954.93	0.00	682,954.93	255,277.61
Registro Genealógico	405,303.62	271,463.55	0.00	271,463.55	133,840.07
Diagnósticos Veterinarios en Laboratorios	5,353,430.25	4,435,548.54	0.00	4,435,548.54	917,881.71
Detección de Residuos Contaminantes y Control de Plaguicidas	4,304,991.52	3,737,020.03	0.00	3,737,020.03	567,971.49
Diagnósticos Fitosanitarios y de Calidad de Semillas	1,882,366.02	1,365,212.32	0.00	1,365,212.32	517,153.70
Servicios Informáticos	513,712.00	202,716.75	0.00	202,716.75	310,995.25
SERVICIOS DE INOCUIDAD AGROALIMENTARIA	9,147,592.31	8,767,403.34	0.00	8,767,403.34	380,188.97
Dirección y Coordinación, Servicios de Inocuidad Agroalimentaria	579,943.64	552,009.02	0.00	552,009.02	27,934.62
Inspección de Inocuidad y de Cumplimiento de Normas Sanitarias	7,325,976.20	7,346,469.49	0.00	7,346,469.49	-20,493.29
Servicios de Vigilancia y Trazabilidad	576,491.00	495,022.89	0.00	495,022.89	81,468.11
Servicios de Procesos y Otorgamiento de Certificados	665,181.47	373,901.94	0.00	373,901.94	291,279.53

FILTRADO POR :

PARAMETROS ESPECIALES: Mes Inicial (MM)=1 / Mes Final (MM)=12 / Programa Especifico=6

PRODUCCION 2006

SUBSISTEMA : SIEP
 APLICACION : SIEP
 ENTIDAD : MHCP
 USUARIO : DGP027

PRODUCCION 2006
 MINISTERIO DE HACIENDA Y CREDITO PUBLICO
 PROGRAMAS ESPECIFICOS
 ESTRATEGIA REDUCCION DE LA POBREZA (RECLASIFICACION ERCEP)

PAGINA: 6 de 16
 FECHA: 07/03/2007
 HORA: 09:11:38 AM
 REPORTE: PRPSIEP125A

ACTUALIZADO Y DEVENGADO (CORDOBAS)
 DE: ENERO A: DICIEMBRE

INSTITUCION	PRESUPUESTO ACTUALIZADO	DEVENGADO			SALDO POR DEVENGAR
		CORRIENTE	CAPITAL	TOTAL	
MINISTERIO AGROPECUARIO Y FORESTAL					
PARTIDAS NO ASIGNABLES A PROGRAMAS	201,179,983.00	66,173,354.28	117,943,510.97	184,116,865.25	17,063,117.75
Instituto Nicaragüense de Tecnología Agropecuaria	34,816,096.00	34,792,914.66	0.00	34,792,914.66	23,181.34
Instituto Nacional Forestal (INAFOR)	31,376,488.00	31,380,439.62	0.00	31,380,439.62	-3,951.62
PLAN MAESTRO DE MANEJO FORESTAL - FASE INVERSIÓN	5,900,000.00	0.00	1,405,656.93	1,405,656.93	4,494,343.07
MODELO ATENCIÓN PRODUCTIVA A PEQUEÑOS PRODUCTORES DE ESCASOS RECURSOS (PESA) - INTA	2,257,000.00	0.00	2,257,000.00	2,257,000.00	0.00
SEGURIDAD ALIMENTARIA CUERPO DE PAZ - INTA	2,970,000.00	0.00	2,969,996.00	2,969,996.00	4.00
FORTALECIMIENTO PARA EL MANEJO DE CUENCAS Y LA PREVENCIÓN DESASTRES NATURALES (FOCUENCAS II)	3,510,000.00	0.00	3,509,999.53	3,509,999.53	0.47
PROGRAMA NICARAGUENSE DE JUVENTUD RURAL (PRONIJUR-FASE II)	2,364,000.00	0.00	2,327,494.00	2,327,494.00	36,506.00
PROYECTO DE TECNOLOGÍA AGRÍCOLA FASE II (INAFOR-PRORURAL)	6,182,099.00	0.00	0.00	0.00	6,182,099.00
PROYECTO DE TECNOLOGÍA AGRÍCOLA FASE II (INTA-PRORURAL)	55,783,100.00	0.00	49,789,664.51	49,789,664.51	5,993,435.49
PROGRAMA DE DESARROLLO SOSTENIBLE EN EL MUNICIPIO EL CASTILLO	260,000.00	0.00	0.00	0.00	260,000.00
PROGRAMA SECTORIAL DE DESARROLLO RURAL PRODUCTIVO SOSTENIBLE (PRORURAL-INTA)	28,861,200.00	0.00	28,783,700.00	28,783,700.00	77,500.00
PROGRAMA SECTORIAL DE DESARROLLO RURAL PRODUCTIVO SOSTENIBLE (PRORURAL-INAFOR)	26,900,000.00	0.00	26,900,000.00	26,900,000.00	0.00
MINISTERIO DE TRANSPORTE E INFRAESTRUCTURA	1,254,667,960.76	0.00	782,925,493.22	782,925,493.22	471,742,467.54
CONSTRUCCIÓN DE CARRETERAS	1,053,032,420.76	0.00	581,356,548.51	581,356,548.51	471,675,872.25
COOPERACIÓN AL PROGRAMA DE DESMINADO HUMANITARIO	6,360,000.00	0.00	6,354,357.40	6,354,357.40	5,642.60
III PROGRAMA DE REHABILITACIÓN Y MANTENIMIENTO DE CARRETERAS (No.3464)	45,780,920.89	0.00	35,346,403.53	35,346,403.53	10,434,517.36
REHABILITACIÓN DE CARRETERAS (BID 1088/SF-NI)	34,260,123.64	0.00	32,453,533.09	32,453,533.09	1,806,590.55
REHABILITACIÓN DE CARRETERAS (BID 1088/SF-NI)	4,366,711.62	0.00	3,995,880.25	3,995,880.25	370,831.37
PAVIMENTACIÓN DE CARRETERA GUAYACÁN-JINOTEGA (UE NIC/B7- 3100/2000/001)	99,964,173.00	0.00	46,656,051.59	46,656,051.59	53,308,121.41
AMPLIACIÓN DE CARRETERA TICUANTEPE- MASAYA- GRANADA	117,429,000.00	0.00	95,432,232.29	95,432,232.29	21,996,767.71
MEJORAMIENTO DEL CAMINO SANTA CLARA-SUSUCAYAN-EL JICARO	9,141,000.00	0.00	1,916,145.34	1,916,145.34	7,224,854.66
REHABILITACIÓN DE CARRETERA CHINANDEGA - GUASAULE (BCIE 1576)	56,093,257.00	0.00	18,556,439.31	18,556,439.31	37,536,817.69
REHABILITACION DE CARRETERA TIPITAPA-LAS FLORES	7,200,139.00	0.00	6,616,148.31	6,616,148.31	583,990.69
MEJORAS EN LA CARRETERA RÍO BLANCO - PUERTO CABEZAS	86,235,609.00	0.00	86,229,795.39	86,229,795.39	5,813.61
PAVIMENTACIÓN CARRETERA COSTANERA LITORAL SUR	11,261,800.00	0.00	7,756,239.39	7,756,239.39	3,505,560.61
PROYECTO VIAL PARA LA COMPETITIVIDAD DE LA ZONA II (BID 1530/SF-NI)	10,499,589.79	0.00	0.00	0.00	10,499,589.79
PROYECTO VIAL PARA LA COMPETITIVIDAD DE LA ZONA II (BID 1530/SF-NI)	22,442,715.00	0.00	18,296,709.91	18,296,709.91	4,146,005.09
PROYECTO VIAL PARA LA COMPETITIVIDAD DE LA ZONA II (BID 1530/SF-NI)	44,213,822.38	0.00	43,510,907.54	43,510,907.54	702,914.84
PROYECTO VIAL PARA LA COMPETITIVIDAD DE LA ZONA II (BID 1530/SF-NI)	7,087,000.00	0.00	0.00	0.00	7,087,000.00
PROYECTO VIAL PARA LA COMPETITIVIDAD DE LA ZONA II (BID 1530/SF-NI)	16,370,555.00	0.00	13,658,526.99	13,658,526.99	2,712,028.01
PROYECTO VIAL PARA LA COMPETITIVIDAD DE LA ZONA II (BID 1530/SF-NI)	24,528,733.33	0.00	0.00	0.00	24,528,733.33
IV PROGRAMA DE REHABILITACIÓN Y MANTENIMIENTO DE CARRETERAS	16,885,033.55	0.00	50,558.55	50,558.55	16,834,475.00
IV PROGRAMA DE REHABILITACIÓN Y MANTENIMIENTO DE CARRETERAS	67,793,290.56	0.00	34,520,397.97	34,520,397.97	33,272,892.59
IV PROGRAMA DE REHABILITACIÓN Y MANTENIMIENTO DE CARRETERAS	42,404,006.00	0.00	15,511,711.26	15,511,711.26	26,892,294.74
PLAN VIAL DE COMPETITIVIDAD ZONA III (LEÓN, MATAGALPA Y JINOTEGA)	23,297,156.00	0.00	1,109,353.60	1,109,353.60	22,187,802.40
PLAN VIAL DE COMPETITIVIDAD ZONA III (LEÓN, MATAGALPA Y JINOTEGA)	11,804,009.00	0.00	0.00	0.00	11,804,009.00
PLAN VIAL DE COMPETITIVIDAD ZONA III (LEÓN, MATAGALPA Y JINOTEGA)	7,148,149.00	0.00	0.00	0.00	7,148,149.00
PLAN VIAL DE COMPETITIVIDAD ZONA III (LEÓN, MATAGALPA Y JINOTEGA)	2,452,525.00	0.00	0.00	0.00	2,452,525.00
PLAN VIAL DE COMPETITIVIDAD ZONA III (LEÓN, MATAGALPA Y JINOTEGA)	1,060,618.00	0.00	0.00	0.00	1,060,618.00
PLAN VIAL DE COMPETITIVIDAD ZONA III (LEÓN, MATAGALPA Y JINOTEGA)	3,955,499.00	0.00	0.00	0.00	3,955,499.00
PLAN VIAL DE COMPETITIVIDAD ZONA III (LEÓN, MATAGALPA Y JINOTEGA)	6,011,522.00	0.00	0.00	0.00	6,011,522.00
PLAN VIAL DE COMPETITIVIDAD ZONA III (LEÓN, MATAGALPA Y JINOTEGA)	4,220,040.00	0.00	0.00	0.00	4,220,040.00
PLAN VIAL DE COMPETITIVIDAD ZONA III (LEÓN, MATAGALPA Y JINOTEGA)	12,322,087.34	0.00	11,087,009.15	11,087,009.15	1,235,078.19
PLAN VIAL DE COMPETITIVIDAD ZONA III (LEÓN, MATAGALPA Y JINOTEGA)	4,798,312.66	0.00	0.00	0.00	4,798,312.66
DISEÑO PARA LA REHAB. Y MEJORAMIENTO DE LA CARRETERA GRANADA - EMP. GUANACASTE (BID 1545/SF-NI)	22,911,962.00	0.00	90,546.90	90,546.90	22,821,415.10
ESTUDIO Y DISEÑO PARA LA REHAB. DE LA CARRETERA EMP. PUERTO SANDINO - PUERTO SANDINO (BID 1545/SF-NI)	103,300.00	0.00	101,501.97	101,501.97	1,798.03
ESTUDIO Y DISEÑO PARA LA REHAB. Y MEJORAMIENTO DE CARRETERA JINOTEPE - NANDAIME (BID 1545/SF-NI)	1,126,720.00	0.00	222,846.26	222,846.26	903,873.74
DISEÑO PARA ADOQUINADO DE JUIGALPA - PUERTO DÍAZ (BID 1545/SF-NI)	1,501,440.00	0.00	270,756.38	270,756.38	1,230,683.62

FILTRADO POR :

PARAMETROS ESPECIALES: Mes Inicial (MM)=1 / Mes Final (MM)=12 / Programa Especifico=6

PRODUCCION 2006

SUBSISTEMA : SIEP
 APLICACION : SIEP
 ENTIDAD : MHCP
 USUARIO : DGP027

PRODUCCION 2006
 MINISTERIO DE HACIENDA Y CREDITO PUBLICO
 PROGRAMAS ESPECIFICOS
 ESTRATEGIA REDUCCION DE LA POBREZA (RECLASIFICACION ERCEP)

PAGINA: 7 de 16
 FECHA: 07/03/2007
 HORA: 09:11:38 AM
 REPORTE: PRPSIEP125A

ACTUALIZADO Y DEVENGADO (CORDOBAS)
 DE: ENERO A: DICIEMBRE

INSTITUCION	PRESUPUESTO ACTUALIZADO	DEVENGADO			SALDO POR DEVENGAR
		CORRIENTE	CAPITAL	TOTAL	
MINISTERIO DE TRANSPORTE E INFRAESTRUCTURA					
CONSTRUCCIÓN DE CARRETERAS					
ESTUDIO Y DISEÑO PARA LA REHAB. DE LA CARRETERA LAS ESQUINAS - SAN MARCOS - CATARINA(BID 1545/SF-NI)	1,066,140.00	0.00	204,629.61	204,629.61	861,510.39
ESTUDIO Y DISEÑO PARA LA REHABILITACIÓN DE LA CARRETERA JINOTEPE - SAN MARCOS (BID 1545/SF-NI)	374,880.00	0.00	66,807.02	66,807.02	308,072.98
DISEÑO PARA ADOQUINADO DE JUIGALPA - LA LIBERTAD - SANTO DOMINGO(BID 1545/SF-NI)	2,263,380.00	0.00	423,791.96	423,791.96	1,839,588.04
ESTUDIO DE FACTIBILIDAD Y DISEÑO PARA LA PAVIMENTACIÓN DE CARRETERA NUEVA GUINEA - BLUEFIELDS	2,649,000.00	0.00	845,767.66	845,767.66	1,803,232.34
CONSTRUCCIÓN CARRETERA ESQUIPULAS - MUY MUY (FACTIBILIDAD Y DISEÑO) (BID 1545/SF-NI)	2,240,000.00	0.00	419,997.64	419,997.64	1,820,002.36
CONSTRUCCIÓN DE CARRETERA SAN RAFAEL DEL NORTE - YALÍ (FACTIBILIDAD Y DISEÑO) (BID 1545/SF-NI)	932,920.00	0.00	177,036.80	177,036.80	755,883.20
REHABILITACIÓN Y MEJORAMIENTO DE CARRETERA MATAGALPA - JINOTEGA	0.00	0.00	0.00	0.00	0.00
DISEÑO DE ADOQUINADO DEL TRAMO TISMA - EMPALME ZAMBRANO (BID 1545/SF-NI)	302,901.00	0.00	49,500.00	49,500.00	253,401.00
PAVIMENTACIÓN CARRETERA ACOYAPA - SAN CARLOS (ESTUDIO Y DISEÑO)	15,806,005.00	0.00	11,676,717.14	11,676,717.14	4,129,287.86
REHABILITACIÓN EMPALME LAS FLORES - CATARINA - GUANACASTE - NANDAIME	54,988,875.00	0.00	0.00	0.00	54,988,875.00
REHABILITACIÓN DE LA CARRETERA SAN RAMÓN - MUY MUY	0.00	0.00	0.00	0.00	0.00
REHABILITACIÓN DE LA CARRETERA SÉBACO - MATAGALPA (NI -L1005)	25,499,768.00	0.00	17,253,918.31	17,253,918.31	8,245,849.69
CONSTRUCCIÓN CARRETERA ENTRADA INTA - PROINCO - KM 17.5 - CARRETERA A MASAYA	8,422,974.00	0.00	8,422,974.00	8,422,974.00	0.00
PROGRAMA DE APOYO AL SECTOR TRANSPORTE (PAST) II FASE	63,369,102.68	0.00	49,872,302.21	49,872,302.21	13,496,800.47
PROGRAMA DE APOYO AL SECTOR TRANSPORTE (PAST) II FASE	27,110,730.29	0.00	9,674,666.20	9,674,666.20	17,436,064.09
PROGRAMA DE APOYO AL SECTOR TRANSPORTE (PAST) II FASE	14,974,925.03	0.00	2,524,387.59	2,524,387.59	12,450,537.44
CONSERVACIÓN DE LA RED VIAL	201,635,540.00	0.00	201,568,944.71	201,568,944.71	66,595.29
REVESTIMIENTO DE CARRETERAS	65,790,540.00	0.00	65,764,269.03	65,764,269.03	26,270.97
REHABILITACIÓN DE CAMINOS INTERMUNICIPALES	71,026,000.00	0.00	70,997,885.34	70,997,885.34	28,114.66
DRENAJE DE CARRETERAS	16,617,000.00	0.00	16,604,790.45	16,604,790.45	12,209.55
PROGRAMA ESPECIAL DE REPARACION Y RECONS. A DAÑOS CAUSADOS POR TEMPORADA INVIERNO 2005	0.00	0.00	0.00	0.00	0.00
PROGRAMA ESPECIAL DE REPARACION Y RECONS. A DAÑOS CAUSADOS POR TEMPORADA INVIERNO 2005	600,000.00	0.00	918,708.00	918,708.00	-318,708.00
PROGRAMA ESPECIAL DE REPARACION Y RECONS. A DAÑOS CAUSADOS POR TEMPORADA INVIERNO 2005	2,000,000.00	0.00	2,000,000.00	2,000,000.00	0.00
PROGRAMA ESPECIAL DE REPARACION Y RECONS. A DAÑOS CAUSADOS POR TEMPORADA INVIERNO 2005	1,500,000.00	0.00	1,500,000.00	1,500,000.00	0.00
PROGRAMA ESPECIAL DE REPARACION Y RECONS. A DAÑOS CAUSADOS POR TEMPORADA INVIERNO 2005	1,950,000.00	0.00	1,528,205.93	1,528,205.93	421,794.07
PROGRAMA ESPECIAL DE REPARACION Y RECONS. A DAÑOS CAUSADOS POR TEMPORADA INVIERNO 2005	2,000,000.00	0.00	2,481,167.03	2,481,167.03	-481,167.03
PROGRAMA ESPECIAL DE REPARACION Y RECONS. A DAÑOS CAUSADOS POR TEMPORADA INVIERNO 2005	1,800,000.00	0.00	2,083,690.98	2,083,690.98	-283,690.98
PROGRAMA ESPECIAL DE REPARACION Y RECONS. A DAÑOS CAUSADOS POR TEMPORADA INVIERNO 2005	415,841.58	0.00	415,841.58	415,841.58	0.00
PROGRAMA ESPECIAL DE REPARACION Y RECONS. A DAÑOS CAUSADOS POR TEMPORADA INVIERNO 2005	300,000.00	0.00	89,108.91	89,108.91	210,891.09
PROGRAMA ESPECIAL DE REPARACION Y RECONS. A DAÑOS CAUSADOS POR TEMPORADA INVIERNO 2005	1,000,000.00	0.00	841,409.47	841,409.47	158,590.53
PROGRAMA ESPECIAL DE REPARACION Y RECONS. A DAÑOS CAUSADOS POR TEMPORADA INVIERNO 2005	2,000,000.00	0.00	2,158,590.53	2,158,590.53	-158,590.53
PROGRAMA ESPECIAL DE REPARACION Y RECONS. A DAÑOS CAUSADOS POR TEMPORADA INVIERNO 2005	560,000.00	0.00	532,277.24	532,277.24	27,722.76
PROGRAMA ESPECIAL DE REPARACION Y RECONS. A DAÑOS CAUSADOS POR TEMPORADA INVIERNO 2005	976,000.00	0.00	927,683.17	927,683.17	48,316.83
PROGRAMA ESPECIAL DE REPARACION Y RECONS. A DAÑOS CAUSADOS POR TEMPORADA INVIERNO 2005	640,000.00	0.00	608,316.83	608,316.83	31,683.17
PROGRAMA ESPECIAL DE REPARACION Y RECONS. A DAÑOS CAUSADOS POR TEMPORADA INVIERNO 2005	800,000.00	0.00	760,396.03	760,396.03	39,603.97
PROGRAMA ESPECIAL DE REPARACION Y RECONS. A DAÑOS CAUSADOS POR TEMPORADA INVIERNO 2005	448,000.00	0.00	425,821.78	425,821.78	22,178.22
PROGRAMA ESPECIAL DE REPARACION Y RECONS. A DAÑOS CAUSADOS POR TEMPORADA INVIERNO 2005	768,000.00	0.00	729,980.20	729,980.20	38,019.80
PROGRAMA ESPECIAL DE REPARACION Y RECONS. A DAÑOS CAUSADOS POR TEMPORADA INVIERNO 2005	608,000.00	0.00	577,900.98	577,900.98	30,099.02
PROGRAMA ESPECIAL DE REPARACION Y RECONS. A DAÑOS CAUSADOS POR TEMPORADA INVIERNO 2005	1,414,000.00	0.00	1,344,000.01	1,344,000.01	69,999.99
PROGRAMA ESPECIAL DE REPARACION Y RECONS. A DAÑOS CAUSADOS POR TEMPORADA INVIERNO 2005	1,786,000.10	0.00	2,093,623.77	2,093,623.77	-307,623.67
PROGRAMA ESPECIAL DE REPARACION Y RECONS. A DAÑOS CAUSADOS POR TEMPORADA INVIERNO 2005	1,000,000.00	0.00	950,495.05	950,495.05	49,504.95
PROGRAMA ESPECIAL DE REPARACION Y RECONS. A DAÑOS CAUSADOS POR TEMPORADA INVIERNO 2005	800,000.00	0.00	760,396.04	760,396.04	39,603.96

FILTRADO POR :

PARAMETROS ESPECIALES: Mes Inicial (MM)=1 / Mes Final (MM)=12 / Programa Especifico=6

PRODUCCION 2006

SUBSISTEMA : SIEP
 APLICACION : SIEP
 ENTIDAD : MHCP
 USUARIO : DGP027

PRODUCCION 2006
 MINISTERIO DE HACIENDA Y CREDITO PUBLICO
 PROGRAMAS ESPECIFICOS
 ESTRATEGIA REDUCCION DE LA POBREZA (RECLASIFICACION ERCEP)

PAGINA: 8 de 16
 FECHA: 07/03/2007
 HORA: 09:11:38 AM
 REPORTE: PRPSIEP125A

ACTUALIZADO Y DEVENGADO (CORDOBAS)
 DE: ENERO A: DICIEMBRE

INSTITUCION	PRESUPUESTO ACTUALIZADO	DEVENGADO			SALDO POR DEVENGAR
		CORRIENTE	CAPITAL	TOTAL	
MINISTERIO DE TRANSPORTE E INFRAESTRUCTURA					
CONSERVACIÓN DE LA RED VIAL					
PROGRAMA ESPECIAL DE REPARACION Y RECONS. A DAÑOS CAUSADOS POR TEMPORADA INVIERNO 2005	2,000,000.00	0.00	1,900,990.11	1,900,990.11	99,009.89
PROGRAMA ESPECIAL DE REPARACION Y RECONS. A DAÑOS CAUSADOS POR TEMPORADA INVIERNO 2005	1,600,000.00	0.00	1,520,792.06	1,520,792.06	79,207.94
PROGRAMA ESPECIAL DE REPARACION Y RECONS. A DAÑOS CAUSADOS POR TEMPORADA INVIERNO 2005	1,920,000.00	0.00	1,824,950.50	1,824,950.50	95,049.50
PROGRAMA ESPECIAL DE REPARACION Y RECONS. A DAÑOS CAUSADOS POR TEMPORADA INVIERNO 2005	800,000.00	0.00	760,396.05	760,396.05	39,603.95
PROGRAMA ESPECIAL DE REPARACION Y RECONS. A DAÑOS CAUSADOS POR TEMPORADA INVIERNO 2005	1,260,000.01	0.00	1,197,623.76	1,197,623.76	62,376.25
PROGRAMA ESPECIAL DE REPARACION Y RECONS. A DAÑOS CAUSADOS POR TEMPORADA INVIERNO 2005	528,000.00	0.00	501,861.42	501,861.42	26,138.58
PROGRAMA ESPECIAL DE REPARACION Y RECONS. A DAÑOS CAUSADOS POR TEMPORADA INVIERNO 2005	1,000,000.00	0.00	1,000,000.00	1,000,000.00	0.00
PROGRAMA ESPECIAL DE REPARACION Y RECONS. A DAÑOS CAUSADOS POR TEMPORADA INVIERNO 2005	1,452,000.00	0.00	1,623,787.04	1,623,787.04	-171,787.04
PROGRAMA ESPECIAL DE REPARACION Y RECONS. A DAÑOS CAUSADOS POR TEMPORADA INVIERNO 2005	1,000,000.00	0.00	950,495.04	950,495.04	49,504.96
PROGRAMA ESPECIAL DE REPARACION Y RECONS. A DAÑOS CAUSADOS POR TEMPORADA INVIERNO 2005	300,000.00	0.00	285,148.52	285,148.52	14,851.48
PROGRAMA ESPECIAL DE REPARACION Y RECONS. A DAÑOS CAUSADOS POR TEMPORADA INVIERNO 2005	500,000.00	0.00	475,247.52	475,247.52	24,752.48
PROGRAMA ESPECIAL DE REPARACION Y RECONS. A DAÑOS CAUSADOS POR TEMPORADA INVIERNO 2005	1,904,000.00	0.00	1,809,742.55	1,809,742.55	94,257.45
PROGRAMA ESPECIAL DE REPARACION Y RECONS. A DAÑOS CAUSADOS POR TEMPORADA INVIERNO 2005	300,000.00	0.00	285,148.52	285,148.52	14,851.48
PROGRAMA ESPECIAL DE REPARACION Y RECONS. A DAÑOS CAUSADOS POR TEMPORADA INVIERNO 2005	1,404,000.00	0.00	1,665,584.16	1,665,584.16	-261,584.16
PROGRAMA ESPECIAL DE REPARACION Y RECONS. A DAÑOS CAUSADOS POR TEMPORADA INVIERNO 2005	1,280,000.00	0.00	1,216,633.66	1,216,633.66	63,366.34
PROGRAMA ESPECIAL DE REPARACION Y RECONS. A DAÑOS CAUSADOS POR TEMPORADA INVIERNO 2005	2,800,000.00	0.00	2,661,386.15	2,661,386.15	138,613.85
PROGRAMA ESPECIAL DE REPARACION Y RECONS. A DAÑOS CAUSADOS POR TEMPORADA INVIERNO 2005	2,400,000.00	0.00	2,538,613.84	2,538,613.84	-138,613.84
PROGRAMA ESPECIAL DE REPARACION Y RECONS. A DAÑOS CAUSADOS POR TEMPORADA INVIERNO 2005	1,403,999.89	0.00	1,403,999.89	1,403,999.89	0.00
PROGRAMA ESPECIAL DE REPARACION Y RECONS. A DAÑOS CAUSADOS POR TEMPORADA INVIERNO 2005	984,158.42	0.00	851,985.57	851,985.57	132,172.85
MINISTERIO DE SALUD	3,123,661,373.83	2,475,164,988.60	529,905,811.72	3,005,070,800.32	118,590,573.51
ACTIVIDADES CENTRALES	664,427,903.61	667,065,532.64	5,810,171.93	672,875,704.57	-8,447,800.96
Vigilancia para la Salud	4,915,505.62	4,506,465.83	0.00	4,506,465.83	409,039.79
Gestión Administrativa Financiera	159,648,528.56	192,787,316.10	5,769,140.86	198,556,456.96	-38,907,928.40
Servicios de Laboratorio y Diagnóstico	376,788,802.00	347,703,805.50	0.00	347,703,805.50	29,084,996.50
Dirección y Coordinación Técnica de los SILAIS	123,075,067.43	122,067,945.21	41,031.07	122,108,976.28	966,091.15
PROYECTOS CENTRALES	66,607,767.00	0.00	50,697,863.29	50,697,863.29	15,909,903.71
FORTALECIMIENTO INSTITUCIONAL AL SECTOR SALUD	46,026,827.22	0.00	32,304,647.29	32,304,647.29	13,722,179.93
FORTALECIMIENTO INSTITUCIONAL AL SECTOR SALUD	580,939.78	0.00	545,910.27	545,910.27	35,029.51
PROGRAMA DE VIGILANCIA DE LA SALUD	3,393,374.66	0.00	3,371,955.90	3,371,955.90	21,418.76
PROGRAMA DE VIGILANCIA DE LA SALUD	7,212,837.05	0.00	6,979,746.59	6,979,746.59	233,090.46
PROGRAMA DE VIGILANCIA DE LA SALUD	9,393,788.29	0.00	7,495,603.24	7,495,603.24	1,898,185.05
SERVICIOS DE SALUD A LAS PERSONAS	2,390,858,102.22	1,806,503,581.71	473,397,776.50	2,279,901,358.21	110,956,744.01
PROGRAMA DE DOTACION DE EQUIPAMIENTO MEDICO	14,155,328.22	0.00	6,647,354.62	6,647,354.62	7,507,973.60
PROGRAMA DE DOTACION DE EQUIPAMIENTO MEDICO	5,769,198.65	0.00	3,108,978.65	3,108,978.65	2,660,220.00
PROGRAMA DE DOTACION DE EQUIPAMIENTO MEDICO	5,263,624.00	0.00	5,067,709.96	5,067,709.96	195,914.04
PROGRAMA DE DOTACION DE EQUIPAMIENTO MEDICO	28,844,443.13	0.00	21,163,028.36	21,163,028.36	7,681,414.77
PROGRAMA DE DOTACION DE EQUIPAMIENTO NO MEDICO	9,861,293.00	0.00	9,757,741.28	9,757,741.28	103,551.72
PROGRAMA DE DOTACION DE EQUIPAMIENTO NO MEDICO	3,191,495.00	0.00	3,191,493.45	3,191,493.45	1.55
PROGRAMA DE DOTACION DE EQUIPAMIENTO NO MEDICO	674,300.00	0.00	660,161.77	660,161.77	14,138.23
Promoción, Educación y Comunicación en Salud	4,092,892.43	564,253.32	251,713.63	815,966.95	3,276,925.48
Control y Vigilancia de la Salud Pública	1,326,999.61	148,170.67	0.00	148,170.67	1,178,828.94
Atención Ambulatoria, Diagnóstico y Tratamiento	3,259,757.35	643,839.53	0.00	643,839.53	2,615,917.82
Acciones de Prevención	1,717,684.34	2,568,582.82	0.00	2,568,582.82	-850,898.48
Gestión Técnica Administrativa y Financiera	730,176,205.98	735,977,713.29	255,021.82	736,232,735.11	-6,056,529.13

FILTRADO POR :

PARAMETROS ESPECIALES: Mes Inicial (MM)=1 / Mes Final (MM)=12 / Programa Especifico=6

PRODUCCION 2006

SUBSISTEMA : SIEP
 APLICACION : SIEP
 ENTIDAD : MHCP
 USUARIO : DGP027

PRODUCCION 2006
 MINISTERIO DE HACIENDA Y CREDITO PUBLICO
 PROGRAMAS ESPECIFICOS
 ESTRATEGIA REDUCCION DE LA POBREZA (RECLASIFICACION ERCEP)

PAGINA: 9 de 16
 FECHA: 07/03/2007
 HORA: 09:11:38 AM
 REPORTE: PRPSIEP125A

ACTUALIZADO Y DEVENGADO (CORDOBAS)
 DE: ENERO A: DICIEMBRE

INSTITUCION	PRESUPUESTO ACTUALIZADO	DEVENGADO			SALDO POR DEVENGAR
		CORRIENTE	CAPITAL	TOTAL	
MINISTERIO DE SALUD					
SERVICIOS DE SALUD A LAS PERSONAS					
Acciones de Salud Pública	28,147,540.32	22,994,478.43	0.00	22,994,478.43	5,153,061.89
Aseguramiento de Servicios a Grupos Especiales	29,304,342.32	29,315,490.17	0.00	29,315,490.17	-11,147.85
PROGRAMA DE AMPLIACION DE COBERTURA	148,524,698.17	0.00	118,450,892.57	118,450,892.57	30,073,805.60
PROGRAMA DE AMPLIACION DE COBERTURA	58,259,060.83	0.00	57,735,702.82	57,735,702.82	523,358.01
MEJORAMIENTO DE UNIDADES DE SALUD DE ATENCION PRIMARIA	19,147,096.66	0.00	14,105,325.54	14,105,325.54	5,041,771.12
MEJORAMIENTO DE UNIDADES DE SALUD DE ATENCION PRIMARIA	17,902,263.61	0.00	12,401,718.08	12,401,718.08	5,500,545.53
MEJORAMIENTO DE UNIDADES DE SALUD DE ATENCION PRIMARIA	2,895,124.77	0.00	2,531,189.78	2,531,189.78	363,934.99
MEJORAMIENTO DE UNIDADES DE SALUD DE ATENCION PRIMARIA	18,026,081.96	0.00	18,026,081.50	18,026,081.50	0.46
MEJORAMIENTO DE UNIDADES DE SALUD DE ATENCION PRIMARIA	34,563,769.00	0.00	34,563,769.00	34,563,769.00	0.00
PROGRAMA PROMOCION, PREVENCION, EDUCACION Y COMUNICACION DE LA SALUD	4,764,930.00	0.00	2,785,964.69	2,785,964.69	1,978,965.31
PROGRAMA PROMOCION, PREVENCION, EDUCACION Y COMUNICACION DE LA SALUD	29,717,854.60	0.00	23,198,323.71	23,198,323.71	6,519,530.89
PROGRAMA PROMOCION, PREVENCION, EDUCACION Y COMUNICACION DE LA SALUD	6,392,500.00	0.00	6,392,500.00	6,392,500.00	0.00
PROGRAMA PROMOCION, PREVENCION, EDUCACION Y COMUNICACION DE LA SALUD	1,278,314.82	0.00	1,278,314.82	1,278,314.82	0.00
PROGRAMA PROMOCION, PREVENCION, EDUCACION Y COMUNICACION DE LA SALUD	28,434,900.00	0.00	23,629,751.06	23,629,751.06	4,805,148.94
PROGRAMA PROMOCION, PREVENCION, EDUCACION Y COMUNICACION DE LA SALUD	5,000,000.00	0.00	4,998,500.00	4,998,500.00	1,500.00
PROGRAMA PROMOCION, PREVENCION, EDUCACION Y COMUNICACION DE LA SALUD	9,688,603.00	0.00	9,688,603.00	9,688,603.00	0.00
PROGRAMA PROMOCION, PREVENCION, EDUCACION Y COMUNICACION DE LA SALUD	9,352,959.44	0.00	9,352,959.44	9,352,959.44	0.00
PROGRAMA PROMOCION, PREVENCION, EDUCACION Y COMUNICACION DE LA SALUD	750,335.74	0.00	750,335.74	750,335.74	0.00
Servicios de Consulta Externa	896,496.48	654,871.45	0.00	654,871.45	241,625.03
Servicios de Emergencia	2,723,741.60	1,355,550.64	0.00	1,355,550.64	1,368,190.96
Servicios de Hospitalización	29,871,477.80	24,367,686.87	0.00	24,367,686.87	5,503,790.93
Gestión Técnica, Administrativa y Financiera	980,614,341.53	984,632,256.18	1,980,465.65	986,612,721.83	-5,998,380.30
Servicios de Apoyo Generales	4,344,807.46	2,470,684.78	0.00	2,470,684.78	1,874,122.68
Servicios de Apoyo al Diagnóstico y Tratamiento	1,546,608.00	810,003.56	0.00	810,003.56	736,604.44
PROGRAMA DE SOSTENIMIENTO DE EQUIPOS	8,902,775.16	0.00	8,902,775.16	8,902,775.16	0.00
PROGRAMA DE SOSTENIMIENTO DE EQUIPOS	1,143,143.84	0.00	1,093,143.84	1,093,143.84	50,000.00
PROGRAMA ESTUDIOS DE PREINVERSION	6,149,500.00	0.00	0.00	0.00	6,149,500.00
PROGRAMA ESTUDIOS DE PREINVERSION	2,000,000.00	0.00	1,000,000.00	1,000,000.00	1,000,000.00
CONSTRUCCION Y REHABILITACION DE HOSPITALES NACIONALES	3,046,424.00	0.00	2,928,805.24	2,928,805.24	117,618.76
CONSTRUCCION Y REHABILITACION DE HOSPITALES NACIONALES	3,099,665.24	0.00	3,099,664.55	3,099,664.55	0.69
CONSTRUCCION Y REHABILITACION DE HOSPITALES NACIONALES	794,952.05	0.00	793,672.47	793,672.47	1,279.58
CONSTRUCCION Y REHABILITACION DE HOSPITALES NACIONALES	5,183,356.13	0.00	4,288,128.73	4,288,128.73	895,227.40
CONSTRUCCION Y REHABILITACION DE HOSPITALES NACIONALES	3,819,240.00	0.00	3,523,715.56	3,523,715.56	295,524.44
CONSTRUCCION Y REHABILITACION DE HOSPITALES NACIONALES	475,210.82	0.00	475,210.82	475,210.82	0.00
CONSTRUCCION Y REHABILITACION DE HOSPITALES NACIONALES	1,860,473.00	0.00	1,460,472.31	1,460,472.31	400,000.69
CONSTRUCCION Y REHABILITACION DE HOSPITALES NACIONALES	1,567,722.40	0.00	1,515,551.30	1,515,551.30	52,171.10
CONSTRUCCION Y REHABILITACION DE HOSPITALES NACIONALES	23,287,274.93	0.00	17,868,425.73	17,868,425.73	5,418,849.20
CONSTRUCCION Y REHABILITACION DE HOSPITALES NACIONALES	1,835,806.46	0.00	1,835,806.46	1,835,806.46	0.00
CONSTRUCCION Y REHABILITACION DE HOSPITALES NACIONALES	8,875,603.28	0.00	2,112,053.28	2,112,053.28	6,763,550.00
CONSTRUCCION Y REHABILITACION DE HOSPITALES NACIONALES	2,608,478.88	0.00	2,590,395.76	2,590,395.76	18,083.12
CONSTRUCCION Y REHABILITACION DE HOSPITALES NACIONALES	8,079,418.00	0.00	2,619,835.64	2,619,835.64	5,459,582.36
CONSTRUCCION Y REHABILITACION DE HOSPITALES NACIONALES	7,565,942.30	0.00	6,449,096.76	6,449,096.76	1,116,845.54
CONSTRUCCION Y REHABILITACION DE HOSPITALES NACIONALES	592,000.00	0.00	340,637.32	340,637.32	251,362.68
CONSTRUCCION Y REHABILITACION DE HOSPITALES NACIONALES	2,834,334.14	0.00	2,761,435.39	2,761,435.39	72,898.75
CONSTRUCCION Y REHABILITACION DE HOSPITALES NACIONALES	1,623,011.16	0.00	1,623,009.72	1,623,009.72	1.44
CONSTRUCCION Y REHABILITACION DE HOSPITALES NACIONALES	414,941.93	0.00	414,941.93	414,941.93	0.00
CONSTRUCCION Y REHABILITACION DE HOSPITALES NACIONALES	1,771,224.85	0.00	1,771,050.03	1,771,050.03	174.82
CONSTRUCCION Y REHABILITACION DE HOSPITALES NACIONALES	0.00	0.00	0.00	0.00	0.00
CONSTRUCCION Y REHABILITACION DE HOSPITALES NACIONALES	1,756,923.83	0.00	1,756,923.83	1,756,923.83	0.00
CONSTRUCCION Y REHABILITACION DE HOSPITALES NACIONALES	11,089,610.00	0.00	10,199,423.73	10,199,423.73	890,186.27

FILTRADO POR :

PARAMETROS ESPECIALES: Mes Inicial (MM)=1 / Mes Final (MM)=12 / Programa Especifico=6

PRODUCCION 2006

SUBSISTEMA : SIEP
 APLICACION : SIEP
 ENTIDAD : MHCP
 USUARIO : DGP027

PRODUCCION 2006
 MINISTERIO DE HACIENDA Y CREDITO PUBLICO
 PROGRAMAS ESPECIFICOS
 ESTRATEGIA REDUCCION DE LA POBREZA (RECLASIFICACION ERCEP)

PAGINA: 10 de 16
 FECHA: 07/03/2007
 HORA: 09:11:38 AM
 REPORTE: PRPSIEP125A

ACTUALIZADO Y DEVENGADO (CORDOBAS)
 DE: ENERO A: DICIEMBRE

INSTITUCION	PRESUPUESTO ACTUALIZADO	DEVENGADO			SALDO POR DEVENGAR
		CORRIENTE	CAPITAL	TOTAL	
MINISTERIO DE SALUD					
SERVICIOS DE SALUD AMBIENTAL	1,767,601.00	1,595,874.25	0.00	1,595,874.25	171,726.75
Control y Vigilancia de Riesgos Ambientales	1,760,377.00	1,595,874.25	0.00	1,595,874.25	164,502.75
Control y Vigilancia del Agua	0.00	0.00	0.00	0.00	0.00
Control y Vigil. de excretas, desechos y aguas residuales	5,400.00	0.00	0.00	0.00	5,400.00
Control y Vigilancia de alimentos y medicamentos	1,824.00	0.00	0.00	0.00	1,824.00
Control y Vigilancia de Establecimientos Comerc. Industriales y de Serv.	0.00	0.00	0.00	0.00	0.00
MINISTERIO DEL TRABAJO	57,138,624.00	7,000,000.00	50,131,353.61	57,131,353.61	7,270.39
PARTIDAS NO ASIGNABLES A PROGRAMAS	57,138,624.00	7,000,000.00	50,131,353.61	57,131,353.61	7,270.39
INATEC	7,000,000.00	7,000,000.00	0.00	7,000,000.00	0.00
PROGRAMA DE CAPACITACIÓN EN AUTOCONSTRUCCIÓN DE VIVIENDAS - INATEC	10,000,000.00	0.00	10,000,000.00	10,000,000.00	0.00
REHABILITACIÓN Y AMPLIACIÓN INSTITUTO POLITÉCNICO / JINOTEPE - INATEC	5,257,000.00	0.00	5,256,557.30	5,256,557.30	442.70
AMPLIACIONES CENTRO FIJO DE CAPACITACIÓN - BOACO - INATEC	3,963,000.00	0.00	3,962,736.53	3,962,736.53	263.47
CREACIÓN DE 50 KIOSKOS TECNOLÓGICOS EN TODO EL PAÍS - INATEC	1,050,000.00	0.00	1,043,436.95	1,043,436.95	6,563.05
APOYO A LA FORMACIÓN PROFESIONAL DE HOSTELERÍA Y TURISMO EN NICARAGUA - INATEC	26,939,124.00	0.00	26,939,124.00	26,939,124.00	0.00
FORTALECIMIENTO TÉCNICO A SIETE CENTROS DE FORMACIÓN PROFESIONAL - INATEC	0.00	0.00	0.00	0.00	0.00
REHABILITACIÓN Y AMPLIACIÓN CENTRO EDUCATIVO TÉCNICO AGROPECUARIO / CHINANDEGA - INATEC	2,929,500.00	0.00	2,929,498.83	2,929,498.83	1.17
MINISTERIO DEL AMBIENTE Y DE LOS RECURSOS NATURALES	296,800,484.90	13,024,005.86	247,449,606.76	260,473,612.62	36,326,872.28
PROYECTOS CENTRALES	22,750,000.00	0.00	9,338,930.35	9,338,930.35	13,411,069.65
PROGRAMA DE APOYO AL SECTOR MEDIO AMBIENTE (II FASE)	22,750,000.00	0.00	9,338,930.35	9,338,930.35	13,411,069.65
RECURSOS NATURALES Y BIODIVERSIDAD	4,368,745.00	0.00	2,160,327.21	2,160,327.21	2,208,417.79
CONSERVACIÓN DE LA BIODIVERSIDAD DEL BOSQUE TROPICAL SECO Y MARINO COSTERO	4,368,745.00	0.00	2,160,327.21	2,160,327.21	2,208,417.79
CALIDAD AMBIENTAL	208,315,073.24	5,563,889.50	200,414,901.96	205,978,791.46	2,336,281.78
Dirección y Coordinación	1,207,003.70	772,982.61	0.00	772,982.61	434,021.09
Evaluación y Protección del Impacto Ambiental	845,929.26	841,869.98	0.00	841,869.98	4,059.28
Seguridad Química	193,098.82	189,832.82	0.00	189,832.82	3,266.00
Coordinación Territorial	3,764,219.46	3,759,204.09	0.00	3,759,204.09	5,015.37
SEGUNDO PROYECTO DE MUNICIPIOS RURALES (BM No.3480-NI)	26,004,654.00	0.00	24,115,180.97	24,115,180.97	1,889,473.03
PROGRAMA SOCIOAMBIENTAL Y DESARROLLO FORESTAL II (POSAF II). (BID No.1084/SF-NI)	176,300,168.00	0.00	176,299,720.99	176,299,720.99	447.01
CONSERVACIÓN DE ÁREAS PROTEGIDAS	61,366,666.66	7,460,116.36	35,535,447.24	42,995,563.60	18,371,103.06
Promoción, Desarrollo y Manejo del SINAP	946,547.27	1,075,472.50	0.00	1,075,472.50	-128,925.23
Protección y Mejoramiento del Parque Nacional Volcán Masaya	5,701,029.67	5,605,731.77	0.00	5,605,731.77	95,297.90
Tratados y Convenios Internacionales sobre el Medio Ambiente	779,386.72	778,912.09	0.00	778,912.09	474.63
CORREDOR BIOLÓGICO MESOAMERICANO	324,000.00	0.00	324,000.00	324,000.00	0.00
DESARROLLO HUMANO Y MEDIO AMBIENTE EN LA RESERVA DE BIOSFERA DEL SURESTE DE NICARAGUA	12,340,000.00	0.00	11,586,631.93	11,586,631.93	753,368.07
MANEJO DE RECURSOS NATURALES EN ÁREAS PROTEGIDAS	9,265,000.00	0.00	9,263,187.08	9,263,187.08	1,812.92
PROGRAMA RESERVA DE BIOSFERA DEL SURESTE DE NICARAGUA (RBSN)	7,446,200.00	0.00	3,373,094.08	3,373,094.08	4,073,105.92
RESERVA DE BIOSFERA BOSAWÁS	4,796,000.00	0.00	2,589,902.72	2,589,902.72	2,206,097.28
MANEJO SOSTENIBLE DE LA TIERRA EN ÁREAS DEGRADADAS PROPENSAS A SEQUÍA EN NICARAGUA	6,670,400.00	0.00	6,670,376.82	6,670,376.82	23.18
MANEJO SOSTENIBLE DE RECURSOS NATURALES Y FOMENTO DE CAPACIDADES EMPRESARIALES	5,175,676.00	0.00	0.00	0.00	5,175,676.00
PROCUENCA SAN JUAN, RELATIVO A AGUAS INTERNACIONALES	3,650,000.00	0.00	849,934.61	849,934.61	2,800,065.39
RESERVA DE BIOSFERA TRANSFRONTERIZA CORAZÓN DEL CORREDOR BIOLÓGICO MESOAMERICANO	4,272,427.00	0.00	878,320.00	878,320.00	3,394,107.00
MINISTERIO DE LA FAMILIA	374,174,353.55	58,090,198.48	213,832,317.27	271,922,515.75	102,251,837.80

FILTRADO POR :

PARAMETROS ESPECIALES: Mes Inicial (MM)=1 / Mes Final (MM)=12 / Programa Especifico=6

PRODUCCION 2006

SUBSISTEMA : SIEP
 APLICACION : SIEP
 ENTIDAD : MHCP
 USUARIO : DGP027

PRODUCCION 2006
 MINISTERIO DE HACIENDA Y CREDITO PUBLICO
 PROGRAMAS ESPECIFICOS
 ESTRATEGIA REDUCCION DE LA POBREZA (RECLASIFICACION ERCEP)

PAGINA: 11 de 16
 FECHA: 07/03/2007
 HORA: 09:11:38 AM
 REPORTE: PRPSIEP125A

ACTUALIZADO Y DEVENGADO (CORDOBAS)
 DE: ENERO A: DICIEMBRE

INSTITUCION	PRESUPUESTO ACTUALIZADO	DEVENGADO			SALDO POR DEVENGAR
		CORRIENTE	CAPITAL	TOTAL	
MINISTERIO DE LA FAMILIA					
ACTIVIDADES CENTRALES	8,186,495.00	0.00	748,505.04	748,505.04	7,437,989.96
PROGRAMA DE FORTALECIMIENTO PARA LA PROTECCION DE GRUPOS VULNERABLES FASE II	8,186,495.00	0.00	748,505.04	748,505.04	7,437,989.96
PROYECTOS CENTRALES	306,803,803.00	0.00	213,083,812.23	213,083,812.23	93,719,990.77
RED DE PROTECCIÓN SOCIAL (BID 1109/SF-NI, BCIE 1567)	10,574,426.00	0.00	5,708,870.89	5,708,870.89	4,865,555.11
RED DE PROTECCIÓN SOCIAL MECD (BID 1109/SF-NI,BCIE 1567)	33,182,800.04	0.00	30,890,887.08	30,890,887.08	2,291,912.96
RED DE PROTECCIÓN SOCIAL MINSA (BID 1109/SF-NI)	66,721,924.00	0.00	62,367,402.03	62,367,402.03	4,354,521.97
ASISTENCIA INTEGRADA A MUJERES Y NIÑOS VULNERABLES	3,200,000.00	0.00	3,195,577.41	3,195,577.41	4,422.59
PROGRAMA ATENCIÓN INTEGRAL A NIÑOS/AS Y ADOLESCENTES EN ALTO RIESGO (PAINAR)	3,754,301.00	0.00	3,302,489.54	3,302,489.54	451,811.46
DESARROLLO INTEGRAL PARA LA PREVENCIÓN DE LA VIOLENCIA JUVENIL	1,015,000.00	0.00	1,013,987.32	1,013,987.32	1,012.68
PROGRAMA NACIONAL DE SOLIDARIDAD	4,756,585.00	0.00	4,498,457.54	4,498,457.54	258,127.46
PROMOCION DE LA PATERNIDAD Y MATERNIDAD RESPONSABLE	1,613,028.00	0.00	612,884.69	612,884.69	1,000,143.31
PROGRAMA DE ATENCIÓN INTEGRAL A LA NIÑEZ NICARAGÜENSE FASE III	104,266,481.96	0.00	46,531,786.05	46,531,786.05	57,734,695.91
PROYECTO DE REDUCCIÓN DE POBREZA Y DESARROLLO LOCAL	40,319,257.00	0.00	23,040,169.06	23,040,169.06	17,279,087.94
PROGRAMA RED DE PROTECCION SOCIAL FASE III	29,920,000.00	0.00	28,058,671.46	28,058,671.46	1,861,328.54
PROYECTO ATENCION A LA POBLACION EN SITUACION DE VULNERABILIDAD Y RIESGO SOCIAL	7,480,000.00	0.00	3,862,629.16	3,862,629.16	3,617,370.84
ATENCIÓN A COMUNIDADES VULNERABLES Y ASISTENCIA SOCIAL	18,542,963.35	18,521,592.71	0.00	18,521,592.71	21,370.64
Dirección y Coordinación	174,378.05	10,045.46	0.00	10,045.46	164,332.59
Inspectoría	73,954.00	85,447.44	0.00	85,447.44	-11,493.44
Aseguramiento de la Calidad de Atención	530,502.00	513,521.62	0.00	513,521.62	16,980.38
Asistencia Social	112,208.00	167,771.24	0.00	167,771.24	-55,563.24
Delegaciones Territoriales	17,651,921.30	17,744,806.95	0.00	17,744,806.95	-92,885.65
SERVICIOS DE PROTECCION A LA NIÑEZ Y ADOLESCENCIA	40,641,092.20	39,568,605.77	0.00	39,568,605.77	1,072,486.43
Dirección y Coordinación	40,641,092.20	39,568,605.77	0.00	39,568,605.77	1,072,486.43
ASIGNACIONES Y SUBVENCIONES	3,596,938,240.00	678,333,291.86	2,627,472,123.21	3,305,805,415.07	291,132,824.93
INSTITUTO NICARAGUENSE DE FOMENTO MUNICIPAL	253,644,900.00	10,486,191.00	232,415,941.89	242,902,132.89	10,742,767.11
Transferencia al INIFOM	10,486,191.00	10,486,191.00	0.00	10,486,191.00	0.00
APOYO A LAS POBLACIONES URBANAS DE ESTELÍ, MATAGALPA, JINOTEGA, OCOTAL Y SOMOTO	26,835,000.00	0.00	26,835,000.00	26,835,000.00	0.00
PROGRAMA DE FORTALECIMIENTO Y DESARROLLO MUNICIPAL (BID 1086/SF/NI)	87,058,134.00	0.00	80,274,856.75	80,274,856.75	6,783,277.25
APOYO AL FORTALECIMIENTO MUNICIPAL EN CHONTALES (JUIGALPA, COMALAPA Y CUAPA)	4,169,000.00	0.00	2,642,329.28	2,642,329.28	1,526,670.72
SEGUNDO PROYECTO DE MUNICIPIOS RURALES (BM 3480 - NI)	57,098,855.23	0.00	57,065,923.47	57,065,923.47	32,931.76
PROGRAMA DE APOYO A LA DESCENTRALIZACIÓN Y DESARROLLO LOCAL (APDEL-INIFOM)	5,044,478.77	0.00	3,124,797.92	3,124,797.92	1,919,680.85
PROGRAMA DE FORTALECIMIENTO DE LA GESTIÓN MUNICIPAL Y DESARROLLO LOCAL (PROGESTION)	37,465,441.00	0.00	37,299,090.66	37,299,090.66	166,350.34
PROGRAMA DE DESARROLLO LOCAL Y SEGURIDAD ALIMENTARIA (PRODELSA)	16,000,000.00	0.00	16,000,000.00	16,000,000.00	0.00
PROYECTO DE FOMENTO DE CAPACIDADES PARA EL DESARROLLO LOCAL (PROCADEL)	2,574,005.00	0.00	2,374,685.40	2,374,685.40	199,319.60
PROYECTO DE FOMENTO DE CAPACIDADES PARA EL DESARROLLO LOCAL (PROCADEL)	6,913,795.00	0.00	6,799,258.41	6,799,258.41	114,536.59
TRANSFERENCIA A 15 MUNICIPIOS DE MADRIZ, NUEVA SEGOVIA Y MATAGALPA	10,147,500.00	0.00	9,409,758.07	9,409,758.07	737,741.93
FONDO DE INVERSION SOCIAL Y PRODUCTIVO EN 15 MUNICIPIOS DE MADRIZ, NUEVA SEGOVIA Y MATAGALPA	10,147,500.00	0.00	9,409,758.07	9,409,758.07	737,741.93
TRANSFERENCIAS A LAS ALCALDÍAS Y COMUNIDADES INDÍGENAS POR RECARGO	17,466,976.00	9,678,722.43	0.00	9,678,722.43	7,788,253.57
Transferencia a las Alcaldías	11,123,982.00	5,749,112.51	0.00	5,749,112.51	5,374,869.49
Transferencia a las Comunidades Indígenas	6,342,994.00	3,929,609.92	0.00	3,929,609.92	2,413,384.08
SUBVENCIONES A CENTROS RELIGIOSOS, CULTURALES, DEPORTIVOS Y ORCUTOS	35,772,941.00	0.00	35,606,951.50	35,606,951.50	165,989.50
Alcaldía de Somoto (Construcción Mercado Municipal)	626,315.00	0.00	626,315.00	626,315.00	0.00
Alcaldía Municipal de Nandaimé(Construcción de Puente Peatonal de la Comu. Santa Fé)	200,000.00	0.00	200,000.00	200,000.00	0.00
Alcaldía Municipal de Posoltega(Rehabilitación de Casa Comunal)	100,000.00	0.00	100,000.00	100,000.00	0.00
Alcaldía de León (Reparación de Calles de la Ciudad de León)	3,293,260.00	0.00	3,293,260.00	3,293,260.00	0.00
Alcaldía de Telica-León (Rehabilitación de la Casa Comunal)	50,000.00	0.00	50,000.00	50,000.00	0.00

FILTRADO POR :

PARAMETROS ESPECIALES: Mes Inicial (MM)=1 / Mes Final (MM)=12 / Programa Especifico=6

PRODUCCION 2006

SUBSISTEMA : SIEP
 APLICACION : SIEP
 ENTIDAD : MHCP
 USUARIO : DGP027

PRODUCCION 2006
 MINISTERIO DE HACIENDA Y CREDITO PUBLICO
 PROGRAMAS ESPECIFICOS
 ESTRATEGIA REDUCCION DE LA POBREZA (RECLASIFICACION ERCEP)

PAGINA: 12 de 16
 FECHA: 07/03/2007
 HORA: 09:11:38 AM
 REPORTE: PRPSIEP125A

ACTUALIZADO Y DEVENGADO (CORDOBAS)
 DE: ENERO A: DICIEMBRE

INSTITUCION	PRESUPUESTO ACTUALIZADO	DEVENGADO			SALDO POR DEVENGAR
		CORRIENTE	CAPITAL	TOTAL	
ASIGNACIONES Y SUBVENCIONES					
SUBVENCIONES A CENTROS RELIGIOSOS, CULTURALES, DEPORTIVOS Y ORC					
Alcaldía de Quezalguaque-León (Rehabilitación de la Casa Comunal)	26,000.00	0.00	26,000.00	26,000.00	0.00
Alcaldía de El Sauce-León (Reparación del Camino Sauce, Los Loros-El Sauce Esquipulas	250,000.00	0.00	250,000.00	250,000.00	0.00
Alcaldía de Nagarote(Rep. de Adoquinado Emp. Puerto Sandino-Emp. Miramar)	3,000,000.00	0.00	3,000,000.00	3,000,000.00	0.00
Alcaldía de Chinandega (Reparación de Calles y Caminos del Municipio)	400,000.00	0.00	400,000.00	400,000.00	0.00
Alcaldía de Masaya (Rehabilita. a la Casa Comunal de Villa Bosco Monge)	20,000.00	0.00	20,000.00	20,000.00	0.00
Alcaldía de Tisma-Masaya (Instrumentos Musicales para el Instituto Santos Díaz)	20,000.00	0.00	20,000.00	20,000.00	0.00
Alcaldía Laguna de Perla (Infraestructura Afectada por el Huracán Beta)	2,000,000.00	0.00	2,000,000.00	2,000,000.00	0.00
Alcaldía Desembocadura de la Cruz de Río Grande(Infraestructura dañada por Beta-Karawala)	3,000,000.00	0.00	3,000,000.00	3,000,000.00	0.00
Alcaldía La Libertad-Chontales(Lotificación y Techo para el Barrio Nueva Esperanza)	86,000.00	0.00	86,000.00	86,000.00	0.00
Alcaldía de Cuapa-Chontales(Reparación de Caminos de Cuapa-El Cedral)	100,000.00	0.00	100,000.00	100,000.00	0.00
Alcaldía de Comalapa-Chontales(Reparación de Caminos Mata Piedra Pintada)	100,000.00	0.00	100,000.00	100,000.00	0.00
Acaldía de la Villa-Chontales(Reemplazo de Basketop de Muhan y La Gateada)	100,000.00	0.00	100,000.00	100,000.00	0.00
Alcaldía El Coral-Chontales(Campo de Beisbol Comarca El Conejo)	125,000.00	0.00	125,000.00	125,000.00	0.00
Alcaldía La Libertad -Chontales(Reparación de Camino Italia -San Marcos)	135,000.00	0.00	135,000.00	135,000.00	0.00
Alcaldía de San Juan del Sur (Aguas Negras y Reparación de Calles Bo. Gaspar García)	626,315.00	0.00	626,315.00	626,315.00	0.00
Alcaldía de Diriamba-Carazo(Adoquinado Inatec-La Palmera)	500,000.00	0.00	500,000.00	500,000.00	0.00
Alcaldía El Tuma, La Dalia-Matagalpa (Construcción de la Casa de Cultura)	100,000.00	0.00	100,000.00	100,000.00	0.00
Alcaldía de Matiguás-Matagalpa (7Km de Camino La Patriota-Guabo)	400,000.00	0.00	400,000.00	400,000.00	0.00
Alcaldía San Rafael del Norte -Jinotega (Carretera San Rafael del N. El Castillo Sabana Grande 5Kms)	400,000.00	0.00	400,000.00	400,000.00	0.00
Alcaldía de Managua(Enmallado del Parque La Colombia-Distrito V)	50,000.00	0.00	50,000.00	50,000.00	0.00
Alcaldía de Managua (Rampa Para Botar Basura Mcd. Roberto Huembes Dist. V)	50,000.00	0.00	50,000.00	50,000.00	0.00
Alcaldía de Managua (Techos de Zinc de Familias Escasos Recursos Distrito V)	50,000.00	0.00	50,000.00	50,000.00	0.00
Alcaldía de Managua (Techos de Zinc de Familias Escasos Recursos Distrito II)	36,000.00	0.00	36,000.00	36,000.00	0.00
Alcaldía de Managua(Techos de Zinc de Familias de Escasos Recursos Distrito III)	50,000.00	0.00	50,000.00	50,000.00	0.00
Alcaldía de Managua (Constr. Casa Comunal Bello Horizonte Distrito IV)	100,000.00	0.00	100,000.00	100,000.00	0.00
Alcaldía de Managua (Const. Casa Comunal Bo. Santa Rosa Distrito IV)	50,000.00	0.00	50,000.00	50,000.00	0.00
Alcaldía de Managua (Preescolar Pequeña Sonrisa Bo.San José Oriental Dist. IV)	20,000.00	0.00	20,000.00	20,000.00	0.00
Alcaldía de Managua (Preescolar La Arañita Bo. Larreynaga. Distrito IV)	20,000.00	0.00	20,000.00	20,000.00	0.00
Alcaldía de Managua (Mejora. Parque Bo. 2da Etapa María Auxiliadora Distrito IV)	20,000.00	0.00	20,000.00	20,000.00	0.00
Alcaldía de Managua (Casa Comunal del Barrio Larreynaga Distrito IV)	10,000.00	0.00	10,000.00	10,000.00	0.00
Alcaldía de Managua (Casa Comunal Bo. Primero de Mayo Distrito IV)	8,000.00	0.00	8,000.00	8,000.00	0.00
Alcaldía de Managua (Casa Comunal Bo. San Luis Distrito IV)	8,000.00	0.00	8,000.00	8,000.00	0.00
Alcaldía de Managua(Rep.6 cuadras de Calle Bo.Villa Reconci. Mnz Y-1 Dist-VI)	100,000.00	0.00	100,000.00	100,000.00	0.00
Alcaldía de Managua (Techos de Zinc Familas de Escasos Recursos Distrito VI)	50,000.00	0.00	50,000.00	50,000.00	0.00
Alcaldía de Santa Lucía -Boaco (Mate. de Const. Para Viviendas de Familas de Escasos Recursos)	100,000.00	0.00	100,000.00	100,000.00	0.00
Alcaldía de Teustepe-Boaco (Techos Para Familia en Extrema Pobreza)	200,000.00	0.00	200,000.00	200,000.00	0.00
Alcaldía San Lorenzo-Boaco (Mejoras de Techos en Comun. Rurales del Munic)	200,000.00	0.00	200,000.00	200,000.00	0.00
Alcaldía de Camoapa-Boaco (Compra de Terrenos P/ Cancha Munic. y Terminal de Buses)	50,000.00	0.00	50,000.00	50,000.00	0.00
Alcaldía de Quezalguaque-León (Para Útiles deportivos)	60,000.00	0.00	60,000.00	60,000.00	0.00
Alcaldía de Nagarote (Adoquinado entrada a la Comunidad El Tránsito)	500,000.00	0.00	500,000.00	500,000.00	0.00
Alcaldía de Masaya (Reconstrucción de Puente Vehicular, Comarca Las Flores)	19,827.00	0.00	19,827.00	19,827.00	0.00
Alcaldía de Chinandega (Apoyo a Iglesia del Departamento)	20,000.00	0.00	20,000.00	20,000.00	0.00
Ministerio Misionero Pentecostal Nicaraguense/Construcción Escuela Bo.Camilo Ortega.	70,000.00	0.00	0.00	0.00	70,000.00
Escuela República de Dinamarca (CDC) El Palenque-Tisma/ Escuela Rep.de Dinamarca)	35,000.00	0.00	35,000.00	35,000.00	0.00
Escuela Especial de Subtiava-León/Gastos de la Escuela.	300,000.00	0.00	300,000.00	300,000.00	0.00
Escuela Elaisa Sandoval, Juigalpa-Chontales/Construcción de Muro.	64,000.00	0.00	64,000.00	64,000.00	0.00
Centro Escolar Pablo Hurtado, Juigalpa-Chontales/Construcción de Muro.	38,000.00	0.00	38,000.00	38,000.00	0.00
Escuela de La Mujer, Acoyapa-Chontales/ Compra de Láminas de Zinc.	20,000.00	0.00	20,000.00	20,000.00	0.00
Iglesia San Pablo de Managua/Escuela Casita Azul -Antigua Curia Arzobispal	70,000.00	0.00	70,000.00	70,000.00	0.00
Instituto de Capacitación Managua Rural/Capacitación.	186,315.00	0.00	186,315.00	186,315.00	0.00

FILTRADO POR :

PARAMETROS ESPECIALES: Mes Inicial (MM)=1 / Mes Final (MM)=12 / Programa Especifico=6

PRODUCCION 2006

SUBSISTEMA : SIEP
 APLICACION : SIEP
 ENTIDAD : MHCP
 USUARIO : DGP027

PRODUCCION 2006
 MINISTERIO DE HACIENDA Y CREDITO PUBLICO
 PROGRAMAS ESPECIFICOS
 ESTRATEGIA REDUCCION DE LA POBREZA (RECLASIFICACION ERCEP)

PAGINA: 13 de 16
 FECHA: 07/03/2007
 HORA: 09:11:38 AM
 REPORTE: PRPSIEP125A

ACTUALIZADO Y DEVENGADO (CORDOBAS)
 DE: ENERO A: DICIEMBRE

INSTITUCION	PRESUPUESTO ACTUALIZADO	DEVENGADO			SALDO POR DEVENGAR
		CORRIENTE	CAPITAL	TOTAL	
ASIGNACIONES Y SUBVENCIONES					
SUBVENCIONES A CENTROS RELIGIOSOS, CULTURALES, DEPORTIVOS Y ORC					
C.D.I del Barrio Memorial Sandino/Apoyo a la Construcción del C.D.I.	0.00	0.00	0.00	0.00	0.00
Escuela de Educación Especial Niño Dios de Praga/ Transporte de Niños.	50,000.00	0.00	50,000.00	50,000.00	0.00
Pre-Escolar Los Chiquitines/Construcción de Aula.	50,000.00	0.00	50,000.00	50,000.00	0.00
Escuela Técnica del Instituto Nacional Autónomo de Camoapa/ Laboratorio de Computación.	200,000.00	0.00	200,000.00	200,000.00	0.00
Instituto Nicaraguense de Estudios Humanístico/ Capacitación Técnica y Profesional.	560,000.00	0.00	560,000.00	560,000.00	0.00
Suiss Contat/Agua Potable para el Bo. Sandino y Rubén Darío Distrito V de Managua	0.00	0.00	0.00	0.00	0.00
Suiss Contat/Agua Potable Para el Bo.Grenada, Sector 17 Distrito V de Managua.	0.00	0.00	0.00	0.00	0.00
Alcaldía de Santo Domingo/Agua Potable área Rural de Santo Domingo -Chontales.	170,000.00	0.00	170,000.00	170,000.00	0.00
Asociación de Educación Popular "Carlos Fonseca Amador"	6,000,000.00	0.00	6,000,000.00	6,000,000.00	0.00
Fundación Omar Mercado Para el Desarrollo Económico y Social de Siuna (FOMDES).	426,000.00	0.00	426,000.00	426,000.00	0.00
Asociación de Trabajadores del Campo (ATC).	313,158.00	0.00	313,158.00	313,158.00	0.00
Asociación Rutilio El Grande, Jinotega/Mejoramiento de Viviendas.	100,000.00	0.00	100,000.00	100,000.00	0.00
Asociación para el Desarrollo Humanitario (ADUMAD)/Compra de Materiales.	226,000.00	0.00	226,000.00	226,000.00	0.00
Asociación para el Desarrollo Humanitario (ADUMAD)/Plan Techo Dpto. Chinandega.	300,000.00	0.00	300,000.00	300,000.00	0.00
Club de Leones de Masaya.	168,000.00	0.00	168,000.00	168,000.00	0.00
Asociación de Promotores de la Cultura(APC-Managua)/Const. de Aulas de Clases Dist-III.	75,000.00	0.00	75,000.00	75,000.00	0.00
Centro de Educación para la Paz y la Justicia (CEDUPAZ).	800,000.00	0.00	800,000.00	800,000.00	0.00
Fundación para el Desarrollo de la Región Central de la Región del Atlantico Sur (FUNPADRAAS).	1,000,000.00	0.00	1,000,000.00	1,000,000.00	0.00
Asociación para la Defensa y Promoción de los Derechos Humanos (APRODEVIDA).	1,000,000.00	0.00	1,000,000.00	1,000,000.00	0.00
Fundación para el Desarrollo Integral de Nagarote (FUNDINAC)	1,000,000.00	0.00	1,000,000.00	1,000,000.00	0.00
Fundación Bartolomé de las Casas.	1,000,000.00	0.00	1,000,000.00	1,000,000.00	0.00
Asociación Civil de Desarrollo de Masatepe (ACIDEMAS)	1,400,000.00	0.00	1,400,000.00	1,400,000.00	0.00
Asociación para el Desarrollo de el Castillo Río San Juan.	500,000.00	0.00	500,000.00	500,000.00	0.00
Federación de Trabajadores de la salud, Masaya.	60,000.00	0.00	60,000.00	60,000.00	0.00
Asociación de Veteranos de Guerra Camoapa.	300,000.00	0.00	300,000.00	300,000.00	0.00
FETSALUD - MANAGUA (Apoyo para const. a trabajadores del Sector Salud del Distr. V).	30,000.00	0.00	30,000.00	30,000.00	0.00
FETSALUD-MANAGUA (Apoyo para Constr. de Techos Trabajadores de la Salud Distr-III)	30,000.00	0.00	30,000.00	30,000.00	0.00
FETSALUD-MANAGUA (Apoyo Para Constr. Techos a Trabajadores de la Salud Distr-IV)	20,000.00	0.00	20,000.00	20,000.00	0.00
FETSALUD-MANAGUA (Apoyo para Const. de Techos a Trabajadores de la Salud del Distr-VI)	30,000.00	0.00	30,000.00	30,000.00	0.00
FETSALUD-MANAGUA (Apoyo para Const. de Techos a Trabajadores de la Salud, Tipitapa)	30,000.00	0.00	30,000.00	30,000.00	0.00
FETSALUD-MANAGUA (Apoyo para Const. de Techos a Trabajadores de la Salud Ciudad Sandino)	30,000.00	0.00	30,000.00	30,000.00	0.00
FETSALUD-MANAGUA (Apoyo para const. de techos a trabajadores del Sector Salud Distrito ii).	20,000.00	0.00	20,000.00	20,000.00	0.00
Alcaldía El Rosario, Carazo/Electrificación Villa Guadalupe.	201,751.00	0.00	201,751.00	201,751.00	0.00
Comisión Nacional de Energía/Abastecimiento de Energía Comarca La Grecia No.4 Chinandega	500,000.00	0.00	500,000.00	500,000.00	0.00
Comisión Nacional de Energía/ Abaste. de Energía Elect. en la Comarca El Chonco.	500,000.00	0.00	404,010.50	404,010.50	95,989.50
Alcaldía de Chinandega/Electrificación de Caracter Social para Viviendas.	156,000.00	0.00	156,000.00	156,000.00	0.00
Alcaldía El Realejo/Electrificación Comarca Ameya.	300,000.00	0.00	300,000.00	300,000.00	0.00
Alcaldía de Juigalpa Chontales/Compra de Panel Solar Comarca San Miguelito.	14,000.00	0.00	14,000.00	14,000.00	0.00
CONSEJO NACIONAL DE PASTORES EVANGELICOS	500,000.00	500,000.00	0.00	500,000.00	0.00
Consejo Nacional de Pastores Evangélicos	500,000.00	500,000.00	0.00	500,000.00	0.00
INSTITUTO NACIONAL DE ESTADÍSTICAS Y CENSOS	30,913,000.00	0.00	26,577,668.06	26,577,668.06	4,335,331.94
ENCUESTAS DE MEDICIÓN DE NIVELES DE VIDA	12,586,000.00	0.00	9,262,085.43	9,262,085.43	3,323,914.57
VIII CENSO DE POBLACIÓN Y IV DE VIVIENDA. (BID No.1535/SF-NI)	18,327,000.00	0.00	17,315,582.63	17,315,582.63	1,011,417.37
INSTITUTO DE DESARROLLO RURAL	579,755,765.00	2,107,999.50	497,214,293.31	499,322,292.81	80,433,472.19
Transferencia al IDR	2,108,000.00	2,107,999.50	0.00	2,107,999.50	0.50
DESARROLLO DE LA COSTA DEL PACÍFICO NORTE DE NICARAGUA	72,785,705.00	0.00	72,696,492.45	72,696,492.45	89,212.55
PROGRAMA DE REHABILITACIÓN ARROCERA Y DESARROLLO CAMPESINO	5,949,060.00	0.00	4,582,960.22	4,582,960.22	1,366,099.78
FOMENTO A LA PRODUCCIÓN DE GRANOS BÁSICOS KR-II	84,018,000.00	0.00	57,401,988.97	57,401,988.97	26,616,011.03

FILTRADO POR :

PARAMETROS ESPECIALES: Mes Inicial (MM)=1 / Mes Final (MM)=12 / Programa Especifico=6

PRODUCCION 2006

SUBSISTEMA : SIEP
 APLICACION : SIEP
 ENTIDAD : MHCP
 USUARIO : DGP027

PRODUCCION 2006
 MINISTERIO DE HACIENDA Y CREDITO PUBLICO
 PROGRAMAS ESPECIFICOS
 ESTRATEGIA REDUCCION DE LA POBREZA (RECLASIFICACION ERCEP)

PAGINA: 14 de 16
 FECHA: 07/03/2007
 HORA: 09:11:38 AM
 REPORTE: PRPSIEP125A

ACTUALIZADO Y DEVENGADO (CORDOBAS)
 DE: ENERO A: DICIEMBRE

INSTITUCION	PRESUPUESTO ACTUALIZADO	DEVENGADO			SALDO POR DEVENGAR
		CORRIENTE	CAPITAL	TOTAL	
ASIGNACIONES Y SUBVENCIONES					
INSTITUTO DE DESARROLLO RURAL					
PROGRAMA DE LOS POLOS DE DESARROLLO (POLDES)	3,000,000.00	0.00	2,999,999.52	2,999,999.52	0.48
DESARROLLO RURAL INTEGRAL EN LAS COMUNIDADES MARGINALES DE LEÓN Y CHINANDEGA (PROCHILEON)	2,981,000.00	0.00	2,981,000.00	2,981,000.00	0.00
MANEJO SOSTENIBLE DE RECURSOS NATURALES DEL SUR OESTE DE NICARAGUA (SUROESTE)	5,182,000.00	0.00	3,903,410.00	3,903,410.00	1,278,590.00
DESARROLLO LOCAL EN EL DEPARTAMENTO DE RIVAS	29,400,000.00	0.00	19,021,893.18	19,021,893.18	10,378,106.82
PROGRAMA DE REACTIVACIÓN PRODUCTIVA RURAL (PRPR/BID-1110-SF-NI)	295,681,270.00	0.00	277,243,775.01	277,243,775.01	18,437,494.99
PROGRAMA DE DESARROLLO ECONÓMICO DE LA ZONA SECA DE NICARAGUA (PRODESEC)	28,790,730.00	0.00	27,713,623.38	27,713,623.38	1,077,106.62
PROGRAMA DE FORTALECIMIENTO AL DESARROLLO RURAL Y REDUCCIÓN DE POBREZA EN BOACO-CHONTALES	25,000,000.00	0.00	21,428,423.87	21,428,423.87	3,571,576.13
REHABILITACIÓN CAMINOS RURALES (IDR)	5,500,000.00	0.00	5,499,999.22	5,499,999.22	0.78
PROGRAMA DE APOYO A LA IMPLEMENTACION DEL PND (IDR)	0.00	0.00	0.00	0.00	0.00
PROGRAMA DE DESARROLLO DE LA INDUSTRIA LECHERA EN CHONTALES, ZELAYA CENTRAL Y NUEVA SEGOVIA	0.00	0.00	0.00	0.00	0.00
PROGRAMA SECTORIAL DE DESARROLLO RURAL PRODUCTIVO SOSTENIBLE (PRORURAL -IDR)	19,360,000.00	0.00	1,740,727.49	1,740,727.49	17,619,272.51
FONDO DE INVERSIÓN SOCIAL DE EMERGENCIA	421,784,057.00	0.00	330,390,644.49	330,390,644.49	91,393,412.51
OBRAS VIALES	31,862,581.00	0.00	24,582,324.27	24,582,324.27	7,280,256.73
CENTROS DE SALUD (MINSA/FISE)	17,830,127.00	0.00	16,270,232.42	16,270,232.42	1,559,894.58
REHABILITACIÓN INSTITUTOS DE SECUNDARIA (MECD/FISE)	4,872,024.00	0.00	3,539,858.03	3,539,858.03	1,332,165.97
SISTEMAS DE AGUA POTABLE	53,937,530.00	0.00	36,677,978.90	36,677,978.90	17,259,551.10
PUESTOS DE SALUD (MINSA/FISE)	2,675,343.00	0.00	1,969,661.45	1,969,661.45	705,681.55
REHABILITACIÓN ESCUELAS PRIMARIA Y PREESCOLARES (MECD/FISE)	28,917,439.00	0.00	22,388,979.65	22,388,979.65	6,528,459.35
OTROS SERVICIOS COMUNITARIOS	7,680,214.00	0.00	3,124,084.93	3,124,084.93	4,556,129.07
FONDO DE MANTENIMIENTO (MECD/FISE)	14,601,500.00	0.00	14,601,500.00	14,601,500.00	0.00
CENTROS INFANTILES (MIFAM/FISE)	1,406,142.00	0.00	758,850.74	758,850.74	647,291.26
PROGRAMA DE LETRINAS (MINSA/FISE)	12,258,500.00	0.00	10,170,271.18	10,170,271.18	2,088,228.82
FONDO DE MANTENIMIENTO (MINSA/FISE)	2,578,500.00	0.00	2,578,500.00	2,578,500.00	0.00
DESARROLLO INSTITUCIONAL FISE	72,767,793.00	0.00	72,672,180.04	72,672,180.04	95,612.96
PROGRAMA DE DESARROLLO LOCAL EN LA COSTA ATLÁNTICA (BID 1051/SF-NI)	45,823,000.00	0.00	45,823,000.00	45,823,000.00	0.00
FORTALECIMIENTO DE LA PROTECCIÓN SOCIAL	7,504,000.00	0.00	7,504,000.00	7,504,000.00	0.00
INFRAESTRUCTURA MUNICIPAL	13,865,602.86	0.00	13,529,989.99	13,529,989.99	335,612.87
INFRAESTRUCTURA MUNICIPAL	17,603,799.41	0.00	11,489,804.70	11,489,804.70	6,113,994.71
INFRAESTRUCTURA MUNICIPAL	10,572,254.65	0.00	10,572,254.65	10,572,254.65	0.00
INFRAESTRUCTURA MUNICIPAL	140,000.00	0.00	140,000.00	140,000.00	0.00
INFRAESTRUCTURA MUNICIPAL	4,153,794.08	0.00	3,993,134.59	3,993,134.59	160,659.49
ENERGÍA ELECTRICA RURAL	173,913.00	0.00	13,912.81	13,912.81	160,000.19
AGUA Y SANEAMIENTO EN NICARAGUA	9,310,000.00	0.00	9,310,000.00	9,310,000.00	0.00
PROGRAMA DE INFRAESTRUCTURA SOCIAL MUNICIPAL (NI-L1008-BID)	50,000,000.00	0.00	9,309,005.82	9,309,005.82	40,690,994.18
INFRAESTRUCTURA SOCIOECONOMICA PARA EL COMBATE A LA POBREZA DE LA COSTA ATLANTICA	750,000.00	0.00	0.00	0.00	750,000.00
PROGRAMA DE FOMENTO DEL DESARROLLO LOCAL Y DE LA GOBERNANZA	8,500,000.00	0.00	8,213,453.11	8,213,453.11	286,546.89
PROGRAMA DE AGUA POTABLE Y SANEAMIENTO RURAL	2,000,000.00	0.00	1,157,667.21	1,157,667.21	842,332.79
GOBIERNO REGIONAL AUTÓNOMO ATLÁNTICO NORTE	43,271,941.00	17,468,303.09	22,196,800.61	39,665,103.70	3,606,837.30
Transferencia Gobierno RAAN	21,071,941.00	17,468,303.09	0.00	17,468,303.09	3,603,637.91
CONSTRUCCIÓN DE PUENTES PEATONALES EN LOS MUNICIPIOS WASPAM Y PUERTO CABEZAS	4,300,000.00	0.00	4,298,267.80	4,298,267.80	1,732.20
CONSTRUCCIÓN DE ANDENES PEATONALES EN MUNICIPIOS DE LA R.A.A.N.	5,600,000.00	0.00	5,599,999.79	5,599,999.79	0.21
FINANCIAMIENTO A LA PEQUEÑA MINERIA	2,700,000.00	0.00	2,700,000.00	2,700,000.00	0.00
CONSTRUCCIÓN DE MUELLES COMUNALES EN LA RAAN	2,100,000.00	0.00	2,100,000.00	2,100,000.00	0.00
FOMENTO PESCA DE PRODUCTOS NO TRADICIONALES	1,700,000.00	0.00	1,700,000.00	1,700,000.00	0.00
CONSTRUCCIÓN DE INTERNADO PARA ESTUDIANTES EN WASPAM	2,000,000.00	0.00	1,999,999.42	1,999,999.42	0.58
CONSTRUCCIÓN DE PAVIMENTOS, ANDENES Y CUNETAS EN PUERTO CABEZAS	3,800,000.00	0.00	3,798,533.60	3,798,533.60	1,466.40
GOBIERNO REGIONAL AUTÓNOMO ATLÁNTICO SUR	26,860,106.00	12,114,336.18	13,980,409.75	26,094,745.93	765,360.07
Transferencia Gobierno RAAS	12,860,106.00	12,114,336.18	0.00	12,114,336.18	745,769.82
REHABILITACIÓN Y CONSTRUCCIÓN DE CALLES PERIFERICAS EN BLUEFIELDS	5,199,703.00	0.00	5,196,002.54	5,196,002.54	3,700.46

FILTRADO POR :

PARAMETROS ESPECIALES: Mes Inicial (MM)=1 / Mes Final (MM)=12 / Programa Especifico=6

PRODUCCION 2006

SUBSISTEMA : SIEP
 APLICACION : SIEP
 ENTIDAD : MHCP
 USUARIO : DGP027

PRODUCCION 2006
 MINISTERIO DE HACIENDA Y CREDITO PUBLICO
 PROGRAMAS ESPECIFICOS
 ESTRATEGIA REDUCCION DE LA POBREZA (RECLASIFICACION ERCEP)

PAGINA: 15 de 16
 FECHA: 07/03/2007
 HORA: 09:11:38 AM
 REPORTE: PRPSIEP125A

ACTUALIZADO Y DEVENGADO (CORDOBAS)
 DE: ENERO A: DICIEMBRE

INSTITUCION	PRESUPUESTO ACTUALIZADO	DEVENGADO			SALDO POR DEVENGAR
		CORRIENTE	CAPITAL	TOTAL	
ASIGNACIONES Y SUBVENCIONES					
GOBIERNO REGIONAL AUTÓNOMO ATLÁNTICO SUR					
CONSTRUCCIÓN DE ANDENES PEATONALES EN LA R.A.A.S.	2,100,000.00	0.00	2,099,897.28	2,099,897.28	102.72
CONSTRUCCIÓN DE CALLE EN EL MUNICIPIO DE KUKRA HILL	2,000,000.00	0.00	2,000,000.00	2,000,000.00	0.00
CONSTRUCCIÓN DE CALLE EN EL MUNICIPIO DE NUEVA GUINEA	4,700,297.00	0.00	4,684,509.93	4,684,509.93	15,787.07
EMPRESA NICARAGUENSE DE ACUEDUCTOS Y ALCANTARILLADOS	91,726,517.00	50,000,000.00	36,409,099.07	86,409,099.07	5,317,417.93
TRANSFERENCIA A ENACAL	50,000,000.00	50,000,000.00	0.00	50,000,000.00	0.00
AGUA Y SANEAMIENTO REGIONES I, V, Y VI (YH015)	9,345,460.00	0.00	9,345,199.00	9,345,199.00	261.00
PROGRAMA SANEAMIENTO AMBIENTAL DEL LAGO Y CIUDAD DE MANAGUA ETAPA-I 978-NI-BID/1060-NI-BID/154-NDF	3,053,000.00	0.00	3,053,000.00	3,053,000.00	0.00
AGUA Y SANEAMIENTO EN ZONAS DE ALTO POTENCIAL ECONOMICO (BOACO, CHONTALES.RAAS)	0.00	0.00	0.00	0.00	0.00
AGUA Y SANEAMIENTO EN ZONAS DE ALTO POTENCIAL ECONOMICO (BOACO, CHONTALES.RAAS)	5,480,007.86	0.00	3,444,002.25	3,444,002.25	2,036,005.61
AGUA Y SANEAMIENTO EN ZONAS DE ALTO POTENCIAL ECONOMICO (BOACO, CHONTALES.RAAS)	0.00	0.00	0.00	0.00	0.00
AGUA Y SANEAMIENTO EN ZONAS DE ALTO POTENCIAL ECONOMICO (BOACO, CHONTALES.RAAS)	7,590,401.30	0.00	7,208,784.04	7,208,784.04	381,617.26
AGUA Y SANEAMIENTO EN ZONAS DE ALTO POTENCIAL ECONOMICO (BOACO, CHONTALES.RAAS)	5,791,639.52	0.00	3,860,838.12	3,860,838.12	1,930,801.40
AGUA Y SANEAMIENTO EN ZONAS DE ALTO POTENCIAL ECONOMICO (BOACO, CHONTALES.RAAS)	5,290,192.71	0.00	4,450,863.99	4,450,863.99	839,328.72
AGUA Y SANEAMIENTO EN ZONAS DE ALTO POTENCIAL ECONOMICO (BOACO, CHONTALES.RAAS)	5,175,815.61	0.00	5,046,411.67	5,046,411.67	129,403.94
AGUA Y SANEAMIENTO EN ZONAS DE ALTO POTENCIAL ECONOMICO (BOACO, CHONTALES.RAAS)	0.00	0.00	0.00	0.00	0.00
AGUA Y SANEAMIENTO EN ZONAS DE ALTO POTENCIAL ECONOMICO (BOACO, CHONTALES.RAAS)	0.00	0.00	0.00	0.00	0.00
COMISIÓN NACIONAL DE ENERGÍA	186,311,734.00	0.00	162,490,731.81	162,490,731.81	23,821,002.19
ELECTRIFICACIÓN RURAL (CNE)	46,992,000.00	0.00	46,992,000.00	46,992,000.00	0.00
ELECTRIFICACIÓN RURAL EN SEIS DEPARTAMENTOS (BID-1017-SF-NI)	15,117,225.00	0.00	12,568,196.33	12,568,196.33	2,549,028.67
DESARROLLO DE LA HIDROELECTRICIDAD A PEQUEÑA ESCALA PARA USOS PRODUCTIVOS	29,193,000.00	0.00	26,354,693.19	26,354,693.19	2,838,306.81
ELECTRIFICACIÓN RURAL PARA DESARROLLO LECHERO EN BOACO Y CHONTALES (BID 1017-SF-NI)	13,455,041.00	0.00	9,976,668.41	9,976,668.41	3,478,372.59
PROYECTO DE ELECTRIFICACIÓN RURAL PARA ZONAS AISLADAS (PERZA/BM- 3760/TF051960)	46,028,650.00	0.00	37,340,807.41	37,340,807.41	8,687,842.59
FONDO DE APOYO A REDES DE ORGANIZACIONES LOCALES	5,316,000.00	0.00	5,315,999.33	5,315,999.33	0.67
ELECTRIFICACIÓN RURAL (FAROL- ER)	24,575,500.00	0.00	21,511,393.20	21,511,393.20	3,064,106.80
PROGRAMA DE ELECTRIFICACIÓN RURAL EN ZONAS PRODUCTIVAS AREA CONCESIONADA	1,369,250.00	0.00	971,146.40	971,146.40	398,103.60
PROGRAMA EN EFICIENCIA ENERGÉTICA PARA LOS SECTORES INDUSTRIAL Y COMERCIAL	1,546,000.00	0.00	599,827.54	599,827.54	946,172.46
PROGRAMA DESARROLLO SIST. DE GENERACIÓN EÓLICA EN PEQUEÑOS SIST. ELÉCTRICOS AISLADOS DE NIC. BID9634	1,859,068.00	0.00	0.00	0.00	1,859,068.00
ELECTRIFICACIÓN JOCOMICO - COMUNIDAD AGUAS ZARCAS	665,000.00	0.00	665,000.00	665,000.00	0.00
ELECTRIFICACIÓN JOCOMICO - COMUNIDAD AGUAS ZARCAS	35,000.00	0.00	35,000.00	35,000.00	0.00
ELECTRIFICACIÓN COMUNIDAD DEL CALIGÜATE, MUNICIPIO SANTA TERESA, CARAZO	160,000.00	0.00	160,000.00	160,000.00	0.00
INSTITUTO DE LA VIVIENDA URBANA Y RURAL	204,449,101.00	7,959,325.06	196,164,810.29	204,124,135.35	324,965.65
Transferencia INVUR	8,087,000.00	7,959,325.06	0.00	7,959,325.06	127,674.94
PROGRAMA MULTIFASE PARA VIVIENDAS DE INTERES SOCIAL (I FASE) (BID 1111/SF-NI)	175,728,278.00	0.00	175,642,438.29	175,642,438.29	85,839.71
PROGRAMA MULTIFASE DE VIVIENDA DE INTERES SOCIAL (II FASE)	111,451.00	0.00	0.00	0.00	111,451.00
PROGRAMA ASENTAMIENTOS RURALES AUTOSOSTENIBLES (ARAS)	20,522,372.00	0.00	20,522,372.00	20,522,372.00	0.00
EMPRESA NACIONAL DE TRANSMISIÓN ELÉCTRICA	38,929,000.00	0.00	35,084,752.00	35,084,752.00	3,844,248.00
REHABILITACIÓN SISTEMA DE TRANSMISIÓN ELÉCTRICA MANAGUA (FASE IV)	8,573,019.00	0.00	7,854,256.00	7,854,256.00	718,763.00
AMPLIACIÓN SUBESTACIÓN TICUANTEPE SEGUNDA ETAPA	1,756,765.00	0.00	1,598,236.00	1,598,236.00	158,529.00
MODERNIZACIÓN DE LA SUB-ESTACIÓN PLANTA NICARAGUA	175,678.00	0.00	161,123.00	161,123.00	14,555.00
CONEXIÓN SUB-ESTACIÓN TIPITAPA, SANTA BÁRBARA Y PLANTA NICARAGUA	297,937.00	0.00	273,397.00	273,397.00	24,540.00
SUMINISTRO TRANSFORMADORES DE POTENCIA (BID-1017/10 SF-NI)	3,513,532.00	0.00	3,222,993.00	3,222,993.00	290,539.00
REHABILITACIÓN SUBESTACION NANDAIME	3,734,003.00	0.00	3,145,952.00	3,145,952.00	588,051.00
SISTEMA INTERCONEXIÓN ELÉCTRICA PARA AMÉRICA CENTRAL (SIEPAC/BID- 1096-SF-NI)	6,418,995.00	0.00	5,890,288.00	5,890,288.00	528,707.00
INTERCONEXIÓN ELÉCTRICA BLUEFIELDS- EL BLUFF (BID-1017-SF-NI)	527,986.00	0.00	484,278.00	484,278.00	43,708.00
LÍNEA DE SUBTRANSMISIÓN MATIGUÁS-SIUNA Y OBRAS ASOCIADAS (BID- 1017-SF-NI)	9,000,247.00	0.00	8,260,691.00	8,260,691.00	739,556.00

FILTRADO POR :

PARAMETROS ESPECIALES: Mes Inicial (MM)=1 / Mes Final (MM)=12 / Programa Especifico=6

PRODUCCION 2006

SUBSISTEMA : SIEP
 APLICACION : SIEP
 ENTIDAD : MHCP
 USUARIO : DGP027

PRODUCCION 2006
 MINISTERIO DE HACIENDA Y CREDITO PUBLICO
 PROGRAMAS ESPECIFICOS
 ESTRATEGIA REDUCCION DE LA POBREZA (RECLASIFICACION ERCEP)

PAGINA: 16 de 16
 FECHA: 07/03/2007
 HORA: 09:11:38 AM
 REPORTE: PRPSIEP125A

ACTUALIZADO Y DEVENGADO (CORDOBAS)
 DE: ENERO A: DICIEMBRE

INSTITUCION	PRESUPUESTO ACTUALIZADO	DEVENGADO			SALDO POR DEVENGAR
		CORRIENTE	CAPITAL	TOTAL	
ASIGNACIONES Y SUBVENCIONES					
EMPRESA NACIONAL DE TRANSMISIÓN ELÉCTRICA					
MODERNIZACIÓN DE SUBESTACIÓN LAS BANDERAS	3,193,800.00	0.00	2,695,107.00	2,695,107.00	498,693.00
MODERNIZACIÓN DE SUBESTACIÓN BOACO	1,511,996.00	0.00	1,292,018.00	1,292,018.00	219,978.00
MODERNIZACION SUBESTACION LA GATEADA	225,042.00	0.00	206,413.00	206,413.00	18,629.00
TRANSFERENCIA MUNICIPAL	1,044,536,281.00	247,792,111.00	793,621,359.00	1,041,413,470.00	3,122,811.00
Transferencia Municipal (Gasto Corriente)	247,792,111.00	247,792,111.00	0.00	247,792,111.00	0.00
TRANSFERENCIA MUNICIPAL(PROYECTOS DE INVERSIÓN)	796,744,170.00	0.00	793,621,359.00	793,621,359.00	3,122,811.00
INSTITUTO TECNOLÓGICO NACIONAL	27,500,000.00	27,500,000.00	0.00	27,500,000.00	0.00
Transferencia al INTECNA	27,500,000.00	27,500,000.00	0.00	27,500,000.00	0.00
UCRESEP	16,235,665.00	0.00	12,008,314.93	12,008,314.93	4,227,350.07
APOYO A LA GOBERNABILIDAD Y TRANSPARENCIA - PARTICIPACION CIUDADANA - SECEP-COMUNICACION 3877 BM	16,235,665.00	0.00	12,008,314.93	12,008,314.93	4,227,350.07
COMISION NACIONAL DE DEMARCACIÓN Y TITULACIÓN	9,720,000.00	9,719,999.99	0.00	9,719,999.99	0.01
Comisión Nacional de Demarcación y Titulación	9,720,000.00	9,719,999.99	0.00	9,719,999.99	0.01
TRANSFERENCIA A LAS ALCALDÍAS POR RECAUDACIONES DE EXPLORACIÓN	21,285,579.00	21,280,068.30	0.00	21,280,068.30	5,510.70
Transferencia a las Alcaldías	21,285,579.00	21,280,068.30	0.00	21,280,068.30	5,510.70
PROCURADURIA PARA LA DEFENSA DE LOS DERECHOS HUMANOS	25,881,663.00	23,534,840.00	0.00	23,534,840.00	2,346,823.00
Transferencia a la Procuraduría Para la Defensa de los Derechos Humanos	25,881,663.00	23,534,840.00	0.00	23,534,840.00	2,346,823.00
PROG. EFICIENCIA Y TRANSPARENCIA EN LAS CONTRATACIONES	49,780,294.00	0.00	44,682,606.99	44,682,606.99	5,097,687.01
EFICIENCIA Y TRANSPARENCIA EN LAS CONTRATACIONES DEL ESTADO (BID/No. 1064/SF-NI)	49,780,294.00	0.00	44,682,606.99	44,682,606.99	5,097,687.01
COMISIÓN NACIONAL DE AGUA POTABLE Y ALCANTARILLADO SANITARIO	5,190,000.00	3,518,000.00	0.00	3,518,000.00	1,672,000.00
Comisión Nacional de Agua Potable y Alcantarillado Sanitario	5,190,000.00	3,518,000.00	0.00	3,518,000.00	1,672,000.00
PROYECTO DE APOYO A LAS COMUNIDADES	38,584,000.00	38,584,000.00	0.00	38,584,000.00	0.00
Proyecto de Apoyo a las Comunidades	38,584,000.00	38,584,000.00	0.00	38,584,000.00	0.00
ALIANZA EVANGELICA DE NICARAGUA	500,000.00	500,000.00	0.00	500,000.00	0.00
Alianza Evangélica de Nicaragua	500,000.00	500,000.00	0.00	500,000.00	0.00
COOPERATIVAS DE TRANSPORTE URBANO COLECTIVO DEL MUNICIPIO DE MANAGUA	137,000,000.00	137,000,000.00	0.00	137,000,000.00	0.00
COOPERATIVAS DE TRANSPORTE URBANO COLECTIVO DEL MUNICIPIO DE MANAGUA (ALCALDÍA DE MANAGUA)	45,100,000.00	45,100,000.00	0.00	45,100,000.00	0.00
COOPERATIVAS DE TRANSPORTE URBANO COLECTIVO DE CIUDAD SANDINO (ALCALDÍA CIUDAD SANDINO)	3,600,000.00	3,600,000.00	0.00	3,600,000.00	0.00
RECOMPRA DE LETRAS DE TESORERÍA (MINISTERIO DE HACIENDA Y CRÉDITO PÚBLICO)	36,050,000.00	36,050,000.00	0.00	36,050,000.00	0.00
ALCALDÍA DE MANAGUA ITRAMMA	48,387,577.00	48,387,577.00	0.00	48,387,577.00	0.00
ALCALDÍA DE CIUDAD SANDINO	3,862,423.00	3,862,423.00	0.00	3,862,423.00	0.00
SUBSIDIO AL CONSUMO DE ENERGIA Y AGUA PARA JUBILADOS	42,880,000.00	42,030,761.12	0.00	42,030,761.12	849,238.88
Subsidio al Consumo de Energía	31,750,000.00	31,749,700.22	0.00	31,749,700.22	299.78
Subsidio al Consumo de Agua	11,130,000.00	10,281,060.90	0.00	10,281,060.90	848,939.10
ORDENAMIENTO DE LA PROPIEDAD	144,775,539.00	0.00	110,744,196.01	110,744,196.01	34,031,342.99
PROYECTO DE ORDENAMIENTO DE LA PROPIEDAD (BM-3665-NI)	144,775,539.00	0.00	110,744,196.01	110,744,196.01	34,031,342.99
SUBSIDIO DE ENERGÍA ELÉCTRICA PARA LA COSTA ATLÁNTICA	81,535,681.00	6,558,634.19	68,473,785.43	75,032,419.62	6,503,261.38
Subsidio de Energía Eléctrica para la Costa Atlántica	81,535,681.00	6,558,634.19	68,473,785.43	75,032,419.62	6,503,261.38
PRONICARAGUA/PNUD	10,000,000.00	10,000,000.00	0.00	10,000,000.00	0.00
Pronicaragua/PNUD	10,000,000.00	10,000,000.00	0.00	10,000,000.00	0.00
TOTAL GENERAL	12,870,348,993.26	5,667,033,008.07	5,777,062,911.73	11,444,095,919.80	1,426,253,073.46

FILTRADO POR :

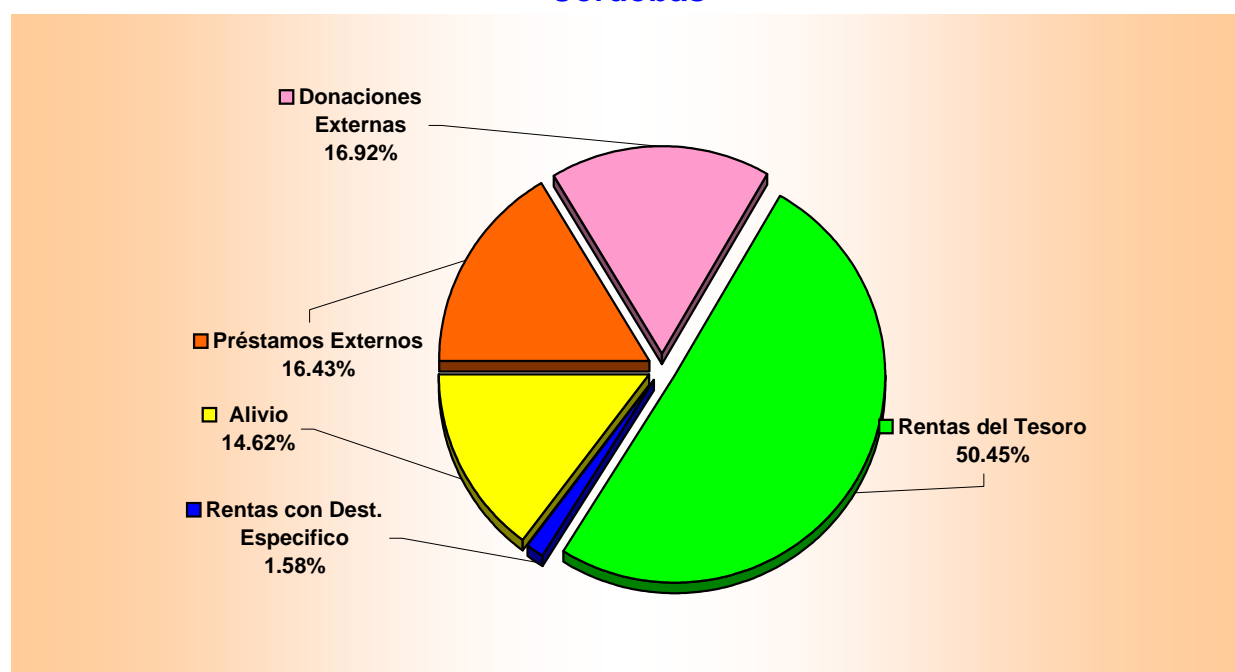
PARAMETROS ESPECIALES: Mes Inicial (MM)=1 / Mes Final (MM)=12 / Programa Especifico=6

PRODUCCION 2006

Gobierno Central
Estrategia Reducción de la Pobreza
Por Fuente de Financiamiento
Ejecución Período 2006
Córdoba

Fuente	Gasto Corriente	Gasto de Capital	Total
Rentas del Tesoro	4,332,638,281.53	1,441,107,174.08	5,773,745,455.61
Rentas con Destino Específico	177,199,953.52	4,122,080.03	181,322,033.55
Rentas del Tesoro / Alivio Banco Mundial	169,566,209.76	235,834,643.95	405,400,853.71
Rentas del Tesoro / Alivio BID		385,473,063.32	385,473,063.32
Rentas del Tesoro / Alivio Club de París	674,925,787.20		674,925,787.20
Rentas del Tesoro / Alivio BCIE	166,263,395.93		166,263,395.93
Rentas del Tesoro / Alivio OPEP	8,799,612.16		8,799,612.16
Rentas del Tesoro / Alivio FIDA	22,880,000.00		22,880,000.00
Rentas del Tesoro / Alivio Fondo Nórdico	8,800,000.00		8,800,000.00
Préstamos Externos		1,880,595,853.64	1,880,595,853.64
Donaciones Externas	105,959,767.97	1,829,930,096.71	1,935,889,864.68
T o t a l	5,667,033,008.07	5,777,062,911.73	11,444,095,919.80

Gobierno Central
Estrategia Reducción de la Pobreza
Por Fuente de Financiamiento
Ejecución Período 2006
Córdoba



Cuadro No. 21

SUBSISTEMA : SIEP
 APLICACION : SIEP
 ENTIDAD : MHCP
 USUARIO : DGP035

PRODUCCION 2006
 MINISTERIO DE HACIENDA Y CREDITO PUBLICO
 TRANSFERENCIA MUNICIPAL TOTAL
 DEVENGADO ENERO A DICIEMBRE

PAGINA: 1 de 3
 FECHA: 28/02/2007
 HORA: 11:13:10 AM
 REPORTE: PRPSIEP021B

DEPARTAMENTOS / MUNICIPIOS		PRESUPUESTO ACTUALIZADO	DEVENGADO	SALDO POR DEVENGAR	GRADO DE EJECUCION %
0500	NUEVA SEGOVIA	71,705,720.00	71,491,344.00	214,376.00	100
	JALAPA	12,089,632.00	12,053,488.00	36,144.00	100
	MURRA	6,419,035.00	6,399,844.00	19,191.00	100
	EL JÍCARO	6,957,159.00	6,936,361.00	20,798.00	100
	SAN FERNANDO	4,154,707.00	4,142,285.00	12,422.00	100
	MOZONTE	3,768,478.00	3,757,211.00	11,267.00	100
	DIPILTO	4,068,568.00	4,056,404.00	12,164.00	100
	MACUELIZO	4,187,274.00	4,174,756.00	12,518.00	100
	SANTA MARÍA	4,689,537.00	4,675,518.00	14,019.00	100
	OCOTAL	5,564,090.00	5,547,455.00	16,635.00	100
	CIUDAD ANTIGUA	4,016,939.00	4,004,930.00	12,009.00	100
	QUILALÍ	8,241,786.00	8,217,144.00	24,642.00	100
	WIWILÍ DE NUEVA SEGOVIA	7,548,515.00	7,525,948.00	22,567.00	100
1000	JINOTEGA	67,552,699.00	67,350,738.00	201,961.00	100
	WIWILÍ DE JINOTEGA	13,178,476.00	13,139,076.00	39,400.00	100
	EL CUÁ	11,105,357.00	11,072,156.00	33,201.00	100
	SANTA MARÍA DE PANTASMA	10,655,079.00	10,623,223.00	31,856.00	100
	SAN RAFAEL DEL NORTE	6,186,688.00	6,168,191.00	18,497.00	100
	SAN SEBASTIÁN DE YALÍ	6,837,903.00	6,817,460.00	20,443.00	100
	LA CONCORDIA	3,907,178.00	3,895,497.00	11,681.00	100
	JINOTEGA	7,727,622.00	7,704,520.00	23,102.00	100
	SAN JOSÉ DE BOCAY	7,954,396.00	7,930,615.00	23,781.00	100
2000	MADRIZ	48,761,838.00	48,616,054.00	145,784.00	100
	SOMOTO	9,480,301.00	9,451,957.00	28,344.00	100
	TOTOGALPA	5,460,856.00	5,444,530.00	16,326.00	100
	TELPA NECA	5,494,094.00	5,477,668.00	16,426.00	100
	SAN JUAN DE RÍO COCO	4,040,359.00	4,028,280.00	12,079.00	100
	PALACAGÜINA	4,693,751.00	4,679,718.00	14,033.00	100
	YALAGÜINA	6,432,261.00	6,413,030.00	19,231.00	100
	SAN LUCAS	5,394,211.00	5,378,083.00	16,128.00	100
	LAS SABANAS	4,120,064.00	4,107,747.00	12,317.00	100
	SAN JOSÉ DE CUSMAPA	3,645,941.00	3,635,041.00	10,900.00	100
2500	ESTELÍ	37,765,741.00	37,652,832.00	112,909.00	100
	PUEBLO NUEVO	6,755,652.00	6,735,456.00	20,196.00	100
	CONDEGA	9,410,906.00	9,382,769.00	28,137.00	100
	ESTELÍ	9,498,522.00	9,470,124.00	28,398.00	100
	SAN JUAN DE LIMAY	5,069,277.00	5,054,122.00	15,155.00	100
	LA TRINIDAD	3,648,523.00	3,637,615.00	10,908.00	100
	SAN NICOLÁS	3,382,861.00	3,372,746.00	10,115.00	100
3000	CHINANDEGA	79,122,311.00	78,885,764.00	236,547.00	100
	SAN PEDRO DEL NORTE	3,724,212.00	3,713,078.00	11,134.00	100
	SAN FRANCISCO DEL NORTE	3,676,710.00	3,665,719.00	10,991.00	100
	CINCO PINOS	3,890,655.00	3,879,024.00	11,631.00	100
	SANTO TOMÁS DEL NORTE	3,985,862.00	3,973,944.00	11,918.00	100
	EL VIEJO	8,044,978.00	8,020,926.00	24,052.00	100
	PUERTO MORAZÁN	5,854,474.00	5,836,972.00	17,502.00	100
	SOMOTILLO	7,375,120.00	7,353,070.00	22,050.00	100
	VILLANUEVA	5,443,081.00	5,426,808.00	16,273.00	100
	CHINANDEGA	11,828,940.00	11,793,575.00	35,365.00	100
	EL REALEJO	5,424,140.00	5,407,925.00	16,215.00	100
	CORINTO	5,037,570.00	5,022,509.00	15,061.00	100
	CHICHIGALPA	7,313,329.00	7,291,465.00	21,864.00	100
	POSOLTEGA	7,523,240.00	7,500,749.00	22,491.00	100
3500	LEÓN	64,913,178.00	64,719,110.00	194,068.00	100
	ACHUAPA	4,942,444.00	4,927,668.00	14,776.00	100
	EL SAUCE	7,596,563.00	7,573,852.00	22,711.00	100
	SANTA ROSA DEL PEÑÓN	4,240,431.00	4,227,754.00	12,677.00	100
	EL JICARAL	6,526,819.00	6,507,306.00	19,513.00	100
	LARREYNAGA - MALPAISILLO	5,941,560.00	5,923,797.00	17,763.00	100
	TELICA	3,927,347.00	3,915,606.00	11,741.00	100
	QUEZALGUAQUE	5,678,800.00	5,661,822.00	16,978.00	100
	LEÓN	13,990,849.00	13,949,020.00	41,829.00	100
	LA PAZ CENTRO	4,780,185.00	4,765,894.00	14,291.00	100
	NAGAROTE	7,288,180.00	7,266,391.00	21,789.00	100
4000	MATAGALPA	103,224,646.00	102,916,052.00	308,594.00	100
	RANCHO GRANDE	7,417,932.00	7,395,754.00	22,178.00	100
	RIO BLANCO	10,355,382.00	10,324,424.00	30,958.00	100
	EL TUMA - LA DALIA	16,556,492.00	16,506,994.00	49,498.00	100
	SAN ISIDRO	3,980,712.00	3,968,813.00	11,899.00	100

FILTRADO POR : Entidad=018000

SUBSISTEMA : SIEP
 APLICACION : SIEP
 ENTIDAD : MHCP
 USUARIO : DGP035

PRODUCCION 2006
 MINISTERIO DE HACIENDA Y CREDITO PUBLICO
 TRANSFERENCIA MUNICIPAL TOTAL
 DEVENGADO ENERO A DICIEMBRE

PAGINA: 2 de 3
 FECHA: 28/02/2007
 HORA: 11:13:10 AM
 REPORTE: PRPSIEP021B

DEPARTAMENTOS / MUNICIPIOS	PRESUPUESTO ACTUALIZADO	DEVENGADO	SALDO POR DEVENGAR	GRADO DE EJECUCION %
4000 MATAGALPA				
SÉBACO	6,509,312.00	6,489,854.00	19,458.00	100
MATAGALPA	11,336,664.00	11,302,772.00	33,892.00	100
SAN RAMÓN	5,164,566.00	5,149,126.00	15,440.00	100
MATIGUÁS	10,248,243.00	10,217,605.00	30,638.00	100
MUY MUY	5,709,981.00	5,692,910.00	17,071.00	100
ESQUIPULAS	5,898,847.00	5,881,212.00	17,635.00	100
SAN DIONISIO	7,021,338.00	7,000,348.00	20,990.00	100
TERRABONA	5,449,569.00	5,433,278.00	16,291.00	100
CIUDAD DARÍO	7,575,608.00	7,552,962.00	22,646.00	100
5000 BOACO	36,437,353.00	36,328,419.00	108,934.00	100
SAN JOSÉ DE LOS REMATES	3,710,128.00	3,699,037.00	11,091.00	100
BOACO	5,241,213.00	5,225,544.00	15,669.00	100
CAMOAPA	7,356,138.00	7,334,146.00	21,992.00	100
SANTA LUCÍA	5,408,974.00	5,392,804.00	16,170.00	100
TEUSTEPE	7,992,648.00	7,968,751.00	23,897.00	100
SAN LORENZO	6,728,252.00	6,708,137.00	20,115.00	100
5500 MANAGUA	88,099,700.00	87,836,308.00	263,392.00	100
SAN FRANCISCO LIBRE	3,914,652.00	3,902,948.00	11,704.00	100
TIPITAPA	11,338,780.00	11,304,880.00	33,900.00	100
MATEARE	6,155,705.00	6,137,301.00	18,404.00	100
VILLA EL CARMEN	9,568,708.00	9,540,101.00	28,607.00	100
CIUDAD SANDINO	8,995,065.00	8,968,173.00	26,892.00	100
MANAGUA	26,113,407.00	26,035,335.00	78,072.00	100
TICUANTEPE	7,207,520.00	7,185,972.00	21,548.00	100
EL CRUCERO	6,774,165.00	6,753,912.00	20,253.00	100
SAN RAFAEL DEL SUR	8,031,698.00	8,007,686.00	24,012.00	100
6000 MASAYA	64,813,098.00	64,619,328.00	193,770.00	100
NINDIRÍ	6,256,255.00	6,237,551.00	18,704.00	100
MASAYA	10,752,591.00	10,720,443.00	32,148.00	100
TISMA	5,346,169.00	5,330,185.00	15,984.00	100
LA CONCEPCIÓN	9,560,472.00	9,531,890.00	28,582.00	100
MASATEPE	9,019,156.00	8,992,191.00	26,965.00	100
NANDASMO	7,579,452.00	7,556,793.00	22,659.00	100
CATARINA	5,984,772.00	5,966,880.00	17,892.00	100
SAN JUAN DE ORIENTE	5,118,140.00	5,102,838.00	15,302.00	100
NIQUINOHOMO	5,196,091.00	5,180,557.00	15,534.00	100
6500 CHONTALES	43,991,181.00	43,859,667.00	131,514.00	100
COMALAPA	2,198,496.00	2,191,924.00	6,572.00	100
SAN FRANCISCO DE CUAPA	5,226,933.00	5,211,306.00	15,627.00	100
JUIGALPA	6,725,589.00	6,705,482.00	20,107.00	100
LA LIBERTAD	3,186,806.00	3,177,279.00	9,527.00	100
SANTO DOMINGO	3,473,583.00	3,463,199.00	10,384.00	100
SANTO TOMÁS	6,737,315.00	6,717,174.00	20,141.00	100
SAN PEDRO DE LÓVAGO	2,644,909.00	2,637,002.00	7,907.00	100
ACOYAPA	5,702,608.00	5,685,560.00	17,048.00	100
VILLA SANDINO	3,907,724.00	3,896,040.00	11,684.00	100
EL CORAL	4,187,218.00	4,174,701.00	12,517.00	100
7000 GRANADA	30,569,933.00	30,478,537.00	91,396.00	100
DIRIÁ	4,299,695.00	4,286,839.00	12,856.00	100
DIRIOMO	8,753,316.00	8,727,146.00	26,170.00	100
GRANADA	10,616,283.00	10,584,544.00	31,739.00	100
NANDAIME	6,900,639.00	6,880,008.00	20,631.00	100
7500 CARAZO	44,375,207.00	44,242,539.00	132,668.00	100
SAN MARCOS	10,026,523.00	9,996,547.00	29,976.00	100
JINOTEPE	5,535,027.00	5,518,480.00	16,547.00	100
DOLORES	4,058,924.00	4,046,789.00	12,135.00	100
DIRIAMBA	6,512,736.00	6,493,264.00	19,472.00	100
EL ROSARIO	3,718,016.00	3,706,900.00	11,116.00	100
LA PAZ DE CARAZO	4,741,075.00	4,726,901.00	14,174.00	100
SANTA TERESA	7,372,122.00	7,350,082.00	22,040.00	100
LA CONQUISTA	2,410,784.00	2,403,576.00	7,208.00	100
8000 RIVAS	52,904,540.00	52,746,371.00	158,169.00	100
TOLA	8,352,829.00	8,327,856.00	24,973.00	100
BELÉN	8,160,989.00	8,136,590.00	24,399.00	100
POTOSÍ	4,339,553.00	4,326,579.00	12,974.00	100
BUENOS AIRES	3,038,470.00	3,029,386.00	9,084.00	100
MOYOGALPA	3,487,899.00	3,477,471.00	10,428.00	100
ALTAGRACIA	7,362,476.00	7,340,464.00	22,012.00	100

Cuadro No. 21

SUBSISTEMA : SIEP
 APLICACION : SIEP
 ENTIDAD : MHCP
 USUARIO : DGP035

PRODUCCION 2006
 MINISTERIO DE HACIENDA Y CREDITO PUBLICO
 TRANSFERENCIA MUNICIPAL TOTAL
 DEVENGADO ENERO A DICIEMBRE

PAGINA: 3 de 3
 FECHA: 28/02/2007
 HORA: 11:13:10 AM
 REPORTE: PRPSIEP021B

DEPARTAMENTOS / MUNICIPIOS	PRESUPUESTO ACTUALIZADO	DEVENGADO	SALDO POR DEVENGAR	GRADO DE EJECUCION %
8000 RIVAS				
SAN JORGE	4,193,285.00	4,180,748.00	12,537.00	100
RIVAS	5,484,956.00	5,468,558.00	16,398.00	100
SAN JUAN DEL SUR	3,856,957.00	3,845,426.00	11,531.00	100
CÁRDENAS	4,627,126.00	4,613,293.00	13,833.00	100
8500 RÍO SAN JUAN	33,644,727.00	33,544,140.00	100,587.00	100
MORRITO	3,815,810.00	3,804,402.00	11,408.00	100
EL ALMENDRO	5,941,640.00	5,923,878.00	17,762.00	100
SAN MIGUELITO	7,544,338.00	7,521,783.00	22,555.00	100
SAN CARLOS	9,468,511.00	9,440,203.00	28,308.00	100
EL CASTILLO	5,026,319.00	5,011,291.00	15,028.00	100
SAN JUAN DE NICARAGUA	1,848,109.00	1,842,583.00	5,526.00	100
9100 REGIÓN AUTÓNOMA ATLÁNTICO NORTE	76,313,148.00	76,084,986.00	228,162.00	100
WASPÁN	14,553,843.00	14,510,331.00	43,512.00	100
PUERTO CABEZAS	7,077,883.00	7,056,723.00	21,160.00	100
ROSITA	7,072,304.00	7,051,161.00	21,143.00	100
BONANZA	6,633,942.00	6,614,109.00	19,833.00	100
WASLALA	13,618,323.00	13,577,608.00	40,715.00	100
SIUNA	15,713,432.00	15,666,455.00	46,977.00	100
PRINZAPOLKA	7,733,890.00	7,710,768.00	23,122.00	100
MULUKUKÚ	3,909,531.00	3,897,831.00	11,700.00	100
9300 REGIÓN AUTÓNOMA ATLÁNTICO SUR	100,341,261.00	100,041,281.00	299,980.00	100
PAI WAS	15,051,575.00	15,006,576.00	44,999.00	100
LA CRUZ DE RÍO GRANDE	13,644,294.00	13,603,502.00	40,792.00	100
DESEMBOCADURA DE LA CRUZ DE RÍO GRANDE	5,790,331.00	5,773,020.00	17,311.00	100
LAGUNA DE PERLAS	4,075,212.00	4,063,030.00	12,182.00	100
EL TORTUGUERO	8,901,209.00	8,874,598.00	26,611.00	100
EL RAMA	8,957,531.00	8,930,752.00	26,779.00	100
EL AYOTE	5,938,370.00	5,920,617.00	17,753.00	100
MUELLE DE LOS BUEYES	7,828,358.00	7,804,955.00	23,403.00	100
KUKRA-HILL	7,375,014.00	7,352,966.00	22,048.00	100
CORN ISLAND	3,456,664.00	3,446,330.00	10,334.00	100
BLUEFIELDS	6,728,258.00	6,708,143.00	20,115.00	100
NUEVA GUINEA	12,594,445.00	12,556,792.00	37,653.00	100
TOTAL GENERAL ---->	1,044,536,281.00	1,041,413,470.00	3,122,811.00	100

SUBSISTEMA : SIEP
 APLICACION : SIEP
 ENTIDAD : MHCP
 USUARIO : DGP035

PRODUCCION 2006
 MINISTERIO DE HACIENDA Y CREDITO PUBLICO
 TRANSFERENCIA MUNICIPAL TOTAL - RECURSOS DEL TESORO
 DEVENGADO ENERO A DICIEMBRE

PAGINA: 1 de 3
 FECHA: 28/02/2007
 HORA: 11:10:18 AM
 REPORTE: PRPSIEP021B

DEPARTAMENTOS / MUNICIPIOS		PRESUPUESTO ACTUALIZADO	DEVENGADO	SALDO POR DEVENGAR	GRADO DE EJECUCION %
0500	NUEVA SEGOVIA	65,986,927.00	65,986,927.00	0.00	100
	JALAPA	11,125,440.00	11,125,440.00	0.00	100
	MURRA	5,907,093.00	5,907,093.00	0.00	100
	EL JÍCARO	6,402,301.00	6,402,301.00	0.00	100
	SAN FERNANDO	3,823,354.00	3,823,354.00	0.00	100
	MOZONTE	3,467,928.00	3,467,928.00	0.00	100
	DIPILTO	3,744,085.00	3,744,085.00	0.00	100
	MACUELIZO	3,853,324.00	3,853,324.00	0.00	100
	SANTA MARÍA	4,315,530.00	4,315,530.00	0.00	100
	OCOTAL	5,120,333.00	5,120,333.00	0.00	100
	CIUDAD ANTIGUA	3,696,573.00	3,696,573.00	0.00	100
	QUILALÍ	7,584,473.00	7,584,473.00	0.00	100
	WIWILÍ DE NUEVA SEGOVIA	6,946,493.00	6,946,493.00	0.00	100
1000	JINOTEGA	62,165,122.00	62,165,121.00	1.00	100
	WIWILÍ DE JINOTEGA	12,127,443.00	12,127,443.00	0.00	100
	EL CUÁ	10,219,664.00	10,219,664.00	0.00	100
	SANTA MARÍA DE PANTASMA	9,805,297.00	9,805,296.00	1.00	100
	SAN RAFAEL DEL NORTE	5,693,277.00	5,693,277.00	0.00	100
	SAN SEBASTIÁN DE YALÍ	6,292,555.00	6,292,555.00	0.00	100
	LA CONCORDIA	3,595,567.00	3,595,567.00	0.00	100
	JINOTEGA	7,111,315.00	7,111,315.00	0.00	100
	SAN JOSÉ DE BOCAY	7,320,004.00	7,320,004.00	0.00	100
2000	MADRIZ	44,872,903.00	44,872,903.00	0.00	100
	SOMOTO	8,724,212.00	8,724,212.00	0.00	100
	TOTOGALPA	5,025,333.00	5,025,333.00	0.00	100
	TELPA NECA	5,055,920.00	5,055,920.00	0.00	100
	SAN JUAN DE RÍO COCO	3,718,126.00	3,718,126.00	0.00	100
	PALACAGÜINA	4,319,408.00	4,319,408.00	0.00	100
	YALAGÜINA	5,919,264.00	5,919,264.00	0.00	100
	SAN LUCAS	4,964,003.00	4,964,003.00	0.00	100
	LAS SABANAS	3,791,474.00	3,791,474.00	0.00	100
	SAN JOSÉ DE CUSMAPA	3,355,163.00	3,355,163.00	0.00	100
2500	ESTELÍ	34,753,787.00	34,753,787.00	0.00	100
	PUEBLO NUEVO	6,216,865.00	6,216,865.00	0.00	100
	CONDEGA	8,660,352.00	8,660,352.00	0.00	100
	ESTELÍ	8,740,980.00	8,740,980.00	0.00	100
	SAN JUAN DE LIMAY	4,664,984.00	4,664,984.00	0.00	100
	LA TRINIDAD	3,357,540.00	3,357,540.00	0.00	100
	SAN NICOLÁS	3,113,066.00	3,113,066.00	0.00	100
3000	CHINANDEGA	72,812,013.00	72,812,013.00	0.00	100
	SAN PEDRO DEL NORTE	3,427,191.00	3,427,191.00	0.00	100
	SAN FRANCISCO DEL NORTE	3,383,479.00	3,383,479.00	0.00	100
	CINCO PINOS	3,580,362.00	3,580,362.00	0.00	100
	SANTO TOMÁS DEL NORTE	3,667,975.00	3,667,975.00	0.00	100
	EL VIEJO	7,403,361.00	7,403,361.00	0.00	100
	PUERTO MORAZÁN	5,387,558.00	5,387,558.00	0.00	100
	SOMOTILLO	6,786,926.00	6,786,926.00	0.00	100
	VILLANUEVA	5,008,975.00	5,008,975.00	0.00	100
	CHINANDEGA	10,885,539.00	10,885,539.00	0.00	100
	EL REALEJO	4,991,545.00	4,991,545.00	0.00	100
	CORINTO	4,635,805.00	4,635,805.00	0.00	100
	CHICHIGALPA	6,730,064.00	6,730,064.00	0.00	100
	POSOLTEGA	6,923,233.00	6,923,233.00	0.00	100
3500	LEÓN	59,736,114.00	59,736,114.00	0.00	100
	ACHUAPA	4,548,266.00	4,548,266.00	0.00	100
	EL SAUCE	6,990,709.00	6,990,709.00	0.00	100
	SANTA ROSA DEL PEÑÓN	3,902,241.00	3,902,241.00	0.00	100
	EL JICARAL	6,006,281.00	6,006,281.00	0.00	100
	LARREYNAGA - MALPAISILLO	5,467,698.00	5,467,698.00	0.00	100
	TELICA	3,614,127.00	3,614,127.00	0.00	100
	QUEZALGUAQUE	5,225,895.00	5,225,895.00	0.00	100
	LEÓN	12,875,027.00	12,875,027.00	0.00	100
	LA PAZ CENTRO	4,398,948.00	4,398,948.00	0.00	100
	NAGAROTE	6,706,922.00	6,706,922.00	0.00	100
4000	MATAGALPA	94,992,102.00	94,992,102.00	0.00	100
	RANCHO GRANDE	6,826,324.00	6,826,324.00	0.00	100
	RIO BLANCO	9,529,503.00	9,529,503.00	0.00	100
	EL TUMA - LA DALIA	15,236,051.00	15,236,051.00	0.00	100
	SAN ISIDRO	3,663,235.00	3,663,235.00	0.00	100

FILTRADO POR : Entidad=018000

PARAMETROS ESPECIALES: Reporte por=2

PRODUCCION 2006

SUBSISTEMA : SIEP
 APLICACION : SIEP
 ENTIDAD : MHCP
 USUARIO : DGP035

PRODUCCION 2006
 MINISTERIO DE HACIENDA Y CREDITO PUBLICO
 TRANSFERENCIA MUNICIPAL TOTAL - RECURSOS DEL TESORO
 DEVENGADO ENERO A DICIEMBRE

PAGINA: 2 de 3
 FECHA: 28/02/2007
 HORA: 11:10:18 AM
 REPORTE: PRPSIEP021B

DEPARTAMENTOS / MUNICIPIOS	PRESUPUESTO ACTUALIZADO	DEVENGADO	SALDO POR DEVENGAR	GRADO DE EJECUCION %
4000 MATAGALPA				
SÉBACO	5,990,171.00	5,990,171.00	0.00	100
MATAGALPA	10,432,524.00	10,432,524.00	0.00	100
SAN RAMÓN	4,752,673.00	4,752,673.00	0.00	100
MATIGUÁS	9,430,907.00	9,430,907.00	0.00	100
MUY MUY	5,254,589.00	5,254,589.00	0.00	100
ESQUIPULAS	5,428,392.00	5,428,392.00	0.00	100
SAN DIONISIO	6,461,361.00	6,461,361.00	0.00	100
TERRABONA	5,014,946.00	5,014,946.00	0.00	100
CIUDAD DARÍO	6,971,426.00	6,971,426.00	0.00	100
5000 BOACO	33,531,339.00	33,531,339.00	0.00	100
SAN JOSÉ DE LOS REMATES	3,414,232.00	3,414,232.00	0.00	100
BOACO	4,823,207.00	4,823,207.00	0.00	100
CAMOAPA	6,769,459.00	6,769,459.00	0.00	100
SANTA LUCÍA	4,977,589.00	4,977,589.00	0.00	100
TEUSTEPE	7,355,203.00	7,355,203.00	0.00	100
SAN LORENZO	6,191,649.00	6,191,649.00	0.00	100
5500 MANAGUA	81,073,470.00	81,073,470.00	0.00	100
SAN FRANCISCO LIBRE	3,602,443.00	3,602,443.00	0.00	100
TIPITAPA	10,434,470.00	10,434,470.00	0.00	100
MATEARE	5,664,765.00	5,664,765.00	0.00	100
VILLA EL CARMEN	8,805,568.00	8,805,568.00	0.00	100
CIUDAD SANDINO	8,277,676.00	8,277,676.00	0.00	100
MANAGUA	24,030,814.00	24,030,814.00	0.00	100
TICUANTEPE	6,632,694.00	6,632,694.00	0.00	100
EL CRUCERO	6,233,900.00	6,233,900.00	0.00	100
SAN RAFAEL DEL SUR	7,391,140.00	7,391,140.00	0.00	100
6000 MASAYA	59,644,016.00	59,644,016.00	0.00	100
NINDIRÍ	5,757,296.00	5,757,296.00	0.00	100
MASAYA	9,895,032.00	9,895,032.00	0.00	100
TISMA	4,919,792.00	4,919,792.00	0.00	100
LA CONCEPCIÓN	8,797,989.00	8,797,989.00	0.00	100
MASATEPE	8,299,845.00	8,299,845.00	0.00	100
NANDASMO	6,974,963.00	6,974,963.00	0.00	100
CATARINA	5,507,465.00	5,507,465.00	0.00	100
SAN JUAN DE ORIENTE	4,709,950.00	4,709,950.00	0.00	100
NIQUINOHOMO	4,781,684.00	4,781,684.00	0.00	100
6500 CHONTALES	40,482,720.00	40,482,720.00	0.00	100
COMALAPA	2,023,158.00	2,023,158.00	0.00	100
SAN FRANCISCO DE CUAPA	4,810,066.00	4,810,066.00	0.00	100
JUIGALPA	6,189,199.00	6,189,199.00	0.00	100
LA LIBERTAD	2,932,645.00	2,932,645.00	0.00	100
SANTO DOMINGO	3,196,551.00	3,196,551.00	0.00	100
SANTO TOMÁS	6,199,989.00	6,199,989.00	0.00	100
SAN PEDRO DE LÓVAGO	2,433,968.00	2,433,968.00	0.00	100
ACOYAPA	5,247,804.00	5,247,804.00	0.00	100
VILLA SANDINO	3,596,068.00	3,596,068.00	0.00	100
EL CORAL	3,853,272.00	3,853,272.00	0.00	100
7000 GRANADA	28,131,869.00	28,131,869.00	0.00	100
DIRIÁ	3,956,778.00	3,956,778.00	0.00	100
DIRIOMO	8,055,207.00	8,055,207.00	0.00	100
GRANADA	9,769,596.00	9,769,596.00	0.00	100
NANDAIME	6,350,288.00	6,350,288.00	0.00	100
7500 CARAZO	40,836,120.00	40,836,120.00	0.00	100
SAN MARCOS	9,226,870.00	9,226,870.00	0.00	100
JINOTEPE	5,093,589.00	5,093,589.00	0.00	100
DOLORES	3,735,210.00	3,735,210.00	0.00	100
DIRIAMBA	5,993,321.00	5,993,321.00	0.00	100
EL ROSARIO	3,421,491.00	3,421,491.00	0.00	100
LA PAZ DE CARAZO	4,362,957.00	4,362,957.00	0.00	100
SANTA TERESA	6,784,168.00	6,784,168.00	0.00	100
LA CONQUISTA	2,218,514.00	2,218,514.00	0.00	100
8000 RIVAS	48,685,199.00	48,685,199.00	0.00	100
TOLA	7,686,660.00	7,686,660.00	0.00	100
BELÉN	7,510,119.00	7,510,119.00	0.00	100
POTOSÍ	3,993,458.00	3,993,458.00	0.00	100
BUENOS AIRES	2,796,141.00	2,796,141.00	0.00	100
MOYOGALPA	3,209,726.00	3,209,726.00	0.00	100
ALTAGRACIA	6,775,290.00	6,775,290.00	0.00	100

SUBSISTEMA : SIEP
 APLICACION : SIEP
 ENTIDAD : MHCP
 USUARIO : DGP035

PRODUCCION 2006
 MINISTERIO DE HACIENDA Y CREDITO PUBLICO
 TRANSFERENCIA MUNICIPAL TOTAL - RECURSOS DEL TESORO
 DEVENGADO ENERO A DICIEMBRE

PAGINA: 3 de 3
 FECHA: 28/02/2007
 HORA: 11:10:18 AM
 REPORTE: PRPSIEP021B

DEPARTAMENTOS / MUNICIPIOS	PRESUPUESTO ACTUALIZADO	DEVENGADO	SALDO POR DEVENGAR	GRADO DE EJECUCION %
8000 RIVAS				
SAN JORGE	3,858,855.00	3,858,855.00	0.00	100
RIVAS	5,047,511.00	5,047,511.00	0.00	100
SAN JUAN DEL SUR	3,549,351.00	3,549,351.00	0.00	100
CÁRDENAS	4,258,088.00	4,258,088.00	0.00	100
8500 RÍO SAN JUAN	30,961,435.00	30,961,435.00	0.00	100
MORRITO	3,511,485.00	3,511,485.00	0.00	100
EL ALMENDRO	5,467,773.00	5,467,773.00	0.00	100
SAN MIGUELITO	6,942,649.00	6,942,649.00	0.00	100
SAN CARLOS	8,713,362.00	8,713,362.00	0.00	100
EL CASTILLO	4,625,451.00	4,625,451.00	0.00	100
SAN JUAN DE NICARAGUA	1,700,715.00	1,700,715.00	0.00	100
9100 REGIÓN AUTÓNOMA ATLÁNTICO NORTE	70,228,762.00	70,228,762.00	0.00	100
WASPÁN	13,393,119.00	13,393,119.00	0.00	100
PUERTO CABEZAS	6,513,396.00	6,513,396.00	0.00	100
ROSITA	6,508,262.00	6,508,262.00	0.00	100
BONANZA	6,104,861.00	6,104,861.00	0.00	100
WASLALA	12,532,211.00	12,532,211.00	0.00	100
SIUNA	14,460,228.00	14,460,228.00	0.00	100
PRINZAPOLKA	7,117,084.00	7,117,084.00	0.00	100
MULUKUKÚ	3,599,601.00	3,599,601.00	0.00	100
9300 REGIÓN AUTÓNOMA ATLÁNTICO SUR	92,338,683.00	92,338,683.00	0.00	100
PAIWAS	13,851,157.00	13,851,157.00	0.00	100
LA CRUZ DE RÍO GRANDE	12,556,111.00	12,556,111.00	0.00	100
DESEMBOCADURA DE LA CRUZ DE RÍO GRANDE	5,328,531.00	5,328,531.00	0.00	100
LAGUNA DE PERLAS	3,750,200.00	3,750,200.00	0.00	100
EL TORTUGUERO	8,191,305.00	8,191,305.00	0.00	100
EL RAMA	8,243,134.00	8,243,134.00	0.00	100
EL AYOTE	5,464,763.00	5,464,763.00	0.00	100
MUELLE DE LOS BUEYES	7,204,017.00	7,204,017.00	0.00	100
KUKRA-HILL	6,786,829.00	6,786,829.00	0.00	100
CORN ISLAND	3,180,982.00	3,180,982.00	0.00	100
BLUEFIELDS	6,191,655.00	6,191,655.00	0.00	100
NUEVA GUINEA	11,589,999.00	11,589,999.00	0.00	100
TOTAL GENERAL ---->	961,232,581.00	961,232,580.00	1.00	100

SUBSISTEMA : SIEP
 APLICACION : SIEP
 ENTIDAD : MHCP
 USUARIO : DGP035

PRODUCCION 2006
 MINISTERIO DE HACIENDA Y CREDITO PUBLICO
 TRANSFERENCIA MUNICIPAL CORRIENTE - RECURSOS DEL TESORO
 DEVENGADO ENERO A DICIEMBRE

PAGINA: 1 de 3
 FECHA: 28/02/2007
 HORA: 11:12:38 AM
 REPORTE: PRPSIEP021B

DEPARTAMENTOS / MUNICIPIOS		PRESUPUESTO ACTUALIZADO	DEVENGADO	SALDO POR DEVENGAR	GRADO DE EJECUCION %
0500	NUEVA SEGOVIA	20,455,999.00	20,455,999.00	0.00	100
	JALAPA	2,225,088.00	2,225,088.00	0.00	100
	MURRA	2,148,882.00	2,148,882.00	0.00	100
	EL JÍCARO	1,920,690.00	1,920,690.00	0.00	100
	SAN FERNANDO	1,147,006.00	1,147,006.00	0.00	100
	MOZONTE	1,387,171.00	1,387,171.00	0.00	100
	DIPILTO	1,497,634.00	1,497,634.00	0.00	100
	MACUELIZO	1,541,330.00	1,541,330.00	0.00	100
	SANTA MARÍA	1,726,212.00	1,726,212.00	0.00	100
	OCOTAL	1,024,067.00	1,024,067.00	0.00	100
	CIUDAD ANTIGUA	1,478,629.00	1,478,629.00	0.00	100
	QUILALÍ	2,275,342.00	2,275,342.00	0.00	100
	WIWILÍ DE NUEVA SEGOVIA	2,083,948.00	2,083,948.00	0.00	100
1000	JINOTEGA	17,269,447.00	17,269,447.00	0.00	100
	WIWILÍ DE JINOTEGA	3,638,233.00	3,638,233.00	0.00	100
	EL CUÁ	3,065,899.00	3,065,899.00	0.00	100
	SANTA MARÍA DE PANTASMA	2,841,590.00	2,841,590.00	0.00	100
	SAN RAFAEL DEL NORTE	981,877.00	981,877.00	0.00	100
	SAN SEBASTIÁN DE YALÍ	1,887,766.00	1,887,766.00	0.00	100
	LA CONCORDIA	1,438,227.00	1,438,227.00	0.00	100
	JINOTEGA	1,422,264.00	1,422,264.00	0.00	100
	SAN JOSÉ DE BOCAY	1,993,591.00	1,993,591.00	0.00	100
2000	MADRIZ	16,633,028.00	16,633,028.00	0.00	100
	SOMOTO	2,317,264.00	2,317,264.00	0.00	100
	TOTOGALPA	2,010,133.00	2,010,133.00	0.00	100
	TELPA NECA	2,022,368.00	2,022,368.00	0.00	100
	SAN JUAN DE RÍO COCO	1,487,250.00	1,487,250.00	0.00	100
	PALACAGÜINA	1,727,763.00	1,727,763.00	0.00	100
	YALAGÜINA	2,230,219.00	2,230,219.00	0.00	100
	SAN LUCAS	1,985,601.00	1,985,601.00	0.00	100
	LAS SABANAS	1,516,590.00	1,516,590.00	0.00	100
	SAN JOSÉ DE CUSMAPA	1,335,840.00	1,335,840.00	0.00	100
2500	ESTELÍ	10,780,329.00	10,780,329.00	0.00	100
	PUEBLO NUEVO	2,486,746.00	2,486,746.00	0.00	100
	CONDEGA	2,504,053.00	2,504,053.00	0.00	100
	ESTELÍ	1,671,048.00	1,671,048.00	0.00	100
	SAN JUAN DE LIMAY	1,865,993.00	1,865,993.00	0.00	100
	LA TRINIDAD	1,007,262.00	1,007,262.00	0.00	100
	SAN NICOLÁS	1,245,227.00	1,245,227.00	0.00	100
3000	CHINANDEGA	19,255,695.00	19,255,695.00	0.00	100
	SAN PEDRO DEL NORTE	1,370,877.00	1,370,877.00	0.00	100
	SAN FRANCISCO DEL NORTE	1,353,391.00	1,353,391.00	0.00	100
	CINCO PINOS	1,432,145.00	1,432,145.00	0.00	100
	SANTO TOMÁS DEL NORTE	1,467,190.00	1,467,190.00	0.00	100
	EL VIEJO	1,480,672.00	1,480,672.00	0.00	100
	PUERTO MORAZÁN	1,616,268.00	1,616,268.00	0.00	100
	SOMOTILLO	1,946,226.00	1,946,226.00	0.00	100
	VILLANUEVA	564,211.00	564,211.00	0.00	100
	CHINANDEGA	2,177,108.00	2,177,108.00	0.00	100
	EL REALEJO	1,497,463.00	1,497,463.00	0.00	100
	CORINTO	927,161.00	927,161.00	0.00	100
	CHICHIGALPA	1,346,013.00	1,346,013.00	0.00	100
	POSOLTEGA	2,076,970.00	2,076,970.00	0.00	100
3500	LEÓN	14,540,853.00	14,540,853.00	0.00	100
	ACHUAPA	1,784,496.00	1,784,496.00	0.00	100
	EL SAUCE	2,062,286.00	2,062,286.00	0.00	100
	SANTA ROSA DEL PEÑÓN	1,560,896.00	1,560,896.00	0.00	100
	EL JICARAL	1,771,658.00	1,771,658.00	0.00	100
	LARREYNAGA - MALPAISILLO	1,093,539.00	1,093,539.00	0.00	100
	TELICA	722,825.00	722,825.00	0.00	100
	QUEZALGUAQUE	2,090,358.00	2,090,358.00	0.00	100
	LEÓN	2,575,005.00	2,575,005.00	0.00	100
	LA PAZ CENTRO	879,790.00	879,790.00	0.00	100
	NAGAROTE	0.00	0.00	0.00	0
4000	MATAGALPA	21,413,575.00	21,413,575.00	0.00	100
	RANCHO GRANDE	2,330,530.00	2,330,530.00	0.00	100
	RIO BLANCO	1,565,823.00	1,565,823.00	0.00	100
	EL TUMA - LA DALIA	1,778,972.00	1,778,972.00	0.00	100
	SAN ISIDRO	1,098,971.00	1,098,971.00	0.00	100

FILTRADO POR : Entidad=018000

PARAMETROS ESPECIALES: Reporte por=5

PRODUCCION 2006

SUBSISTEMA : SIEP
 APLICACION : SIEP
 ENTIDAD : MHCP
 USUARIO : DGP035

PRODUCCION 2006
 MINISTERIO DE HACIENDA Y CREDITO PUBLICO
 TRANSFERENCIA MUNICIPAL CORRIENTE - RECURSOS DEL TESORO
 DEVENGADO ENERO A DICIEMBRE

PAGINA: 2 de 3
 FECHA: 28/02/2007
 HORA: 11:12:38 AM
 REPORTE: PRPSIEP021B

DEPARTAMENTOS / MUNICIPIOS	PRESUPUESTO ACTUALIZADO	DEVENGADO	SALDO POR DEVENGAR	GRADO DE EJECUCION %
4000 MATAGALPA				
SÉBACO	1,198,034.00	1,198,034.00	0.00	100
MATAGALPA	1,830,559.00	1,830,559.00	0.00	100
SAN RAMÓN	1,425,802.00	1,425,802.00	0.00	100
MATIGUÁS	1,482,728.00	1,482,728.00	0.00	100
MUY MUY	1,576,377.00	1,576,377.00	0.00	100
ESQUIPULAS	1,538,518.00	1,538,518.00	0.00	100
SAN DIONISIO	2,570,488.00	2,570,488.00	0.00	100
TERRABONA	1,622,488.00	1,622,488.00	0.00	100
CIUDAD DARÍO	1,394,285.00	1,394,285.00	0.00	100
5000 BOACO	9,025,819.00	9,025,819.00	0.00	100
SAN JOSÉ DE LOS REMATES	919,878.00	919,878.00	0.00	100
BOACO	964,641.00	964,641.00	0.00	100
CAMOAPA	1,353,892.00	1,353,892.00	0.00	100
SANTA LUCÍA	1,938,171.00	1,938,171.00	0.00	100
TEUSTEPE	1,991,743.00	1,991,743.00	0.00	100
SAN LORENZO	1,857,494.00	1,857,494.00	0.00	100
5500 MANAGUA	9,086,599.00	9,086,599.00	0.00	100
SAN FRANCISCO LIBRE	822,473.00	822,473.00	0.00	100
TIPITAPA	2,086,895.00	2,086,895.00	0.00	100
MATEARE	1,132,953.00	1,132,953.00	0.00	100
VILLA EL CARMEN	1,761,114.00	1,761,114.00	0.00	100
CIUDAD SANDINO	0.00	0.00	0.00	0
MANAGUA	0.00	0.00	0.00	0
TICUANTEPE	0.00	0.00	0.00	0
EL CRUCERO	1,870,170.00	1,870,170.00	0.00	100
SAN RAFAEL DEL SUR	1,412,994.00	1,412,994.00	0.00	100
6000 MASAYA	16,547,130.00	16,547,130.00	0.00	100
NINDIRÍ	104,040.00	104,040.00	0.00	100
MASAYA	1,979,007.00	1,979,007.00	0.00	100
TISMA	1,967,917.00	1,967,917.00	0.00	100
LA CONCEPCIÓN	2,639,397.00	2,639,397.00	0.00	100
MASATEPE	2,369,244.00	2,369,244.00	0.00	100
NANDASMO	2,278,913.00	2,278,913.00	0.00	100
CATARINA	1,579,326.00	1,579,326.00	0.00	100
SAN JUAN DE ORIENTE	1,716,613.00	1,716,613.00	0.00	100
NIQUINOHOMO	1,912,673.00	1,912,673.00	0.00	100
6500 CHONTALES	10,149,288.00	10,149,288.00	0.00	100
COMALAPA	773,550.00	773,550.00	0.00	100
SAN FRANCISCO DE CUAPA	1,443,020.00	1,443,020.00	0.00	100
JUIGALPA	1,237,840.00	1,237,840.00	0.00	100
LA LIBERTAD	840,969.00	840,969.00	0.00	100
SANTO DOMINGO	958,965.00	958,965.00	0.00	100
SANTO TOMÁS	1,239,998.00	1,239,998.00	0.00	100
SAN PEDRO DE LÓVAGO	730,190.00	730,190.00	0.00	100
ACOYAPA	1,049,561.00	1,049,561.00	0.00	100
VILLA SANDINO	719,213.00	719,213.00	0.00	100
EL CORAL	1,155,982.00	1,155,982.00	0.00	100
7000 GRANADA	6,437,964.00	6,437,964.00	0.00	100
DIRIÁ	1,513,551.00	1,513,551.00	0.00	100
DIRIOMO	2,416,562.00	2,416,562.00	0.00	100
GRANADA	1,461,940.00	1,461,940.00	0.00	100
NANDAIME	1,045,911.00	1,045,911.00	0.00	100
7500 CARAZO	11,594,893.00	11,594,893.00	0.00	100
SAN MARCOS	2,738,061.00	2,738,061.00	0.00	100
JINOTEPE	649,176.00	649,176.00	0.00	100
DOLORES	972,557.00	972,557.00	0.00	100
DIRIAMBA	1,198,664.00	1,198,664.00	0.00	100
EL ROSARIO	1,368,596.00	1,368,596.00	0.00	100
LA PAZ DE CARAZO	1,745,183.00	1,745,183.00	0.00	100
SANTA TERESA	2,035,251.00	2,035,251.00	0.00	100
LA CONQUISTA	887,405.00	887,405.00	0.00	100
8000 RIVAS	13,816,452.00	13,816,452.00	0.00	100
TOLA	2,204,234.00	2,204,234.00	0.00	100
BELÉN	2,904,048.00	2,904,048.00	0.00	100
POTOSÍ	1,145,168.00	1,145,168.00	0.00	100
BUENOS AIRES	838,842.00	838,842.00	0.00	100
MOYOGALPA	962,918.00	962,918.00	0.00	100
ALTAGRACIA	2,032,587.00	2,032,587.00	0.00	100

Cuadro No. 21 - B

SUBSISTEMA : SIEP
 APLICACION : SIEP
 ENTIDAD : MHCP
 USUARIO : DGP035

PRODUCCION 2006
 MINISTERIO DE HACIENDA Y CREDITO PUBLICO
 TRANSFERENCIA MUNICIPAL CORRIENTE - RECURSOS DEL TESORO
 DEVENGADO ENERO A DICIEMBRE

PAGINA: 3 de 3
 FECHA: 28/02/2007
 HORA: 11:12:38 AM
 REPORTE: PRPSIEP021B

DEPARTAMENTOS / MUNICIPIOS		PRESUPUESTO ACTUALIZADO	DEVENGADO	SALDO POR DEVENGAR	GRADO DE EJECUCION %
8000	RIVAS				
	SAN JORGE	1,157,657.00	1,157,657.00	0.00	100
	RIVAS	1,009,502.00	1,009,502.00	0.00	100
	SAN JUAN DEL SUR	709,871.00	709,871.00	0.00	100
	CÁRDENAS	851,625.00	851,625.00	0.00	100
8500	RÍO SAN JUAN	8,676,329.00	8,676,329.00	0.00	100
	MORRITO	1,404,594.00	1,404,594.00	0.00	100
	EL ALMENDRO	1,640,332.00	1,640,332.00	0.00	100
	SAN MIGUELITO	1,990,881.00	1,990,881.00	0.00	100
	SAN CARLOS	1,742,672.00	1,742,672.00	0.00	100
	EL CASTILLO	1,387,635.00	1,387,635.00	0.00	100
	SAN JUAN DE NICARAGUA	510,215.00	510,215.00	0.00	100
9100	REGIÓN AUTÓNOMA ATLÁNTICO NORTE	19,255,810.00	19,255,810.00	0.00	100
	WASPÁN	4,017,936.00	4,017,936.00	0.00	100
	PUERTO CABEZAS	1,302,679.00	1,302,679.00	0.00	100
	ROSITA	1,952,478.00	1,952,478.00	0.00	100
	BONANZA	1,750,636.00	1,750,636.00	0.00	100
	WASLALA	2,319,047.00	2,319,047.00	0.00	100
	SIUNA	4,338,068.00	4,338,068.00	0.00	100
	PRINZAPOLKA	2,135,125.00	2,135,125.00	0.00	100
	MULUKUKÚ	1,439,841.00	1,439,841.00	0.00	100
9300	REGIÓN AUTÓNOMA ATLÁNTICO SUR	22,852,901.00	22,852,901.00	0.00	100
	PAIWAS	2,770,231.00	2,770,231.00	0.00	100
	LA CRUZ DE RÍO GRANDE	3,766,833.00	3,766,833.00	0.00	100
	DESEMBOCADURA DE LA CRUZ DE RÍO GRANDE	2,037,353.00	2,037,353.00	0.00	100
	LAGUNA DE PERLAS	1,125,060.00	1,125,060.00	0.00	100
	EL TORTUGUERO	3,276,522.00	3,276,522.00	0.00	100
	EL RAMA	1,648,627.00	1,648,627.00	0.00	100
	EL AYOTE	1,092,952.00	1,092,952.00	0.00	100
	MUELLE DE LOS BUEYES	1,331,304.00	1,331,304.00	0.00	100
	KUKRA-HILL	2,036,049.00	2,036,049.00	0.00	100
	CORN ISLAND	608,121.00	608,121.00	0.00	100
	BLUEFIELDS	1,238,331.00	1,238,331.00	0.00	100
	NUEVA GUINEA	1,921,518.00	1,921,518.00	0.00	100
TOTAL GENERAL ---->		247,792,111.00	247,792,111.00	0.00	100

SUBSISTEMA : SIEP
 APLICACION : SIEP
 ENTIDAD : MHCP
 USUARIO : DGP035

PRODUCCION 2006
 MINISTERIO DE HACIENDA Y CREDITO PUBLICO
 TRANSFERENCIA MUNICIPAL CAPITAL - RECURSOS DEL TESORO
 DEVENGADO ENERO A DICIEMBRE

PAGINA: 1 de 3
 FECHA: 28/02/2007
 HORA: 11:11:22 AM
 REPORTE: PRPSIEP021B

DEPARTAMENTOS / MUNICIPIOS	PRESUPUESTO ACTUALIZADO	DEVENGADO	SALDO POR DEVENGAR	GRADO DE EJECUCION %
0500 NUEVA SEGOVIA	45,530,928.00	45,530,928.00	0.00	100
JALAPA	8,900,352.00	8,900,352.00	0.00	100
MURRA	3,758,211.00	3,758,211.00	0.00	100
EL JÍCARO	4,481,611.00	4,481,611.00	0.00	100
SAN FERNANDO	2,676,348.00	2,676,348.00	0.00	100
MOZONTE	2,080,757.00	2,080,757.00	0.00	100
DIPILTO	2,246,451.00	2,246,451.00	0.00	100
MACUELIZO	2,311,994.00	2,311,994.00	0.00	100
SANTA MARÍA	2,589,318.00	2,589,318.00	0.00	100
OCOTAL	4,096,266.00	4,096,266.00	0.00	100
CIUDAD ANTIGUA	2,217,944.00	2,217,944.00	0.00	100
QUILALÍ	5,309,131.00	5,309,131.00	0.00	100
WIWILÍ DE NUEVA SEGOVIA	4,862,545.00	4,862,545.00	0.00	100
1000 JINOTEGA	44,895,675.00	44,895,674.00	1.00	100
WIWILÍ DE JINOTEGA	8,489,210.00	8,489,210.00	0.00	100
EL CUÁ	7,153,765.00	7,153,765.00	0.00	100
SANTA MARÍA DE PANTASMA	6,963,707.00	6,963,706.00	1.00	100
SAN RAFAEL DEL NORTE	4,711,400.00	4,711,400.00	0.00	100
SAN SEBASTIÁN DE YALÍ	4,404,789.00	4,404,789.00	0.00	100
LA CONCORDIA	2,157,340.00	2,157,340.00	0.00	100
JINOTEGA	5,689,051.00	5,689,051.00	0.00	100
SAN JOSÉ DE BOCAY	5,326,413.00	5,326,413.00	0.00	100
2000 MADRIZ	28,239,875.00	28,239,875.00	0.00	100
SOMOTO	6,406,948.00	6,406,948.00	0.00	100
TOTOGALPA	3,015,200.00	3,015,200.00	0.00	100
TELPA NECA	3,033,552.00	3,033,552.00	0.00	100
SAN JUAN DE RÍO COCO	2,230,876.00	2,230,876.00	0.00	100
PALACAGÜINA	2,591,645.00	2,591,645.00	0.00	100
YALAGÜINA	3,689,045.00	3,689,045.00	0.00	100
SAN LUCAS	2,978,402.00	2,978,402.00	0.00	100
LAS SABANAS	2,274,884.00	2,274,884.00	0.00	100
SAN JOSÉ DE CUSMAPA	2,019,323.00	2,019,323.00	0.00	100
2500 ESTELÍ	23,973,458.00	23,973,458.00	0.00	100
PUEBLO NUEVO	3,730,119.00	3,730,119.00	0.00	100
CONDEGA	6,156,299.00	6,156,299.00	0.00	100
ESTELÍ	7,069,932.00	7,069,932.00	0.00	100
SAN JUAN DE LIMAY	2,798,991.00	2,798,991.00	0.00	100
LA TRINIDAD	2,350,278.00	2,350,278.00	0.00	100
SAN NICOLÁS	1,867,839.00	1,867,839.00	0.00	100
3000 CHINANDEGA	53,556,318.00	53,556,318.00	0.00	100
SAN PEDRO DEL NORTE	2,056,314.00	2,056,314.00	0.00	100
SAN FRANCISCO DEL NORTE	2,030,088.00	2,030,088.00	0.00	100
CINCO PINOS	2,148,217.00	2,148,217.00	0.00	100
SANTO TOMÁS DEL NORTE	2,200,785.00	2,200,785.00	0.00	100
EL VIEJO	5,922,689.00	5,922,689.00	0.00	100
PUERTO MORAZÁN	3,771,290.00	3,771,290.00	0.00	100
SOMOTILLO	4,840,700.00	4,840,700.00	0.00	100
VILLANUEVA	4,444,764.00	4,444,764.00	0.00	100
CHINANDEGA	8,708,431.00	8,708,431.00	0.00	100
EL REALEJO	3,494,082.00	3,494,082.00	0.00	100
CORINTO	3,708,644.00	3,708,644.00	0.00	100
CHICHIGALPA	5,384,051.00	5,384,051.00	0.00	100
POSOLTEGA	4,846,263.00	4,846,263.00	0.00	100
3500 LEÓN	45,195,261.00	45,195,261.00	0.00	100
ACHUAPA	2,763,770.00	2,763,770.00	0.00	100
EL SAUCE	4,928,423.00	4,928,423.00	0.00	100
SANTA ROSA DEL PEÑÓN	2,341,345.00	2,341,345.00	0.00	100
EL JICARAL	4,234,623.00	4,234,623.00	0.00	100
LARREYNAGA - MALPAISILLO	4,374,159.00	4,374,159.00	0.00	100
TELICA	2,891,302.00	2,891,302.00	0.00	100
QUEZALGUAQUE	3,135,537.00	3,135,537.00	0.00	100
LEÓN	10,300,022.00	10,300,022.00	0.00	100
LA PAZ CENTRO	3,519,158.00	3,519,158.00	0.00	100
NAGAROTE	6,706,922.00	6,706,922.00	0.00	100
4000 MATAGALPA	73,578,527.00	73,578,527.00	0.00	100
RANCHO GRANDE	4,495,794.00	4,495,794.00	0.00	100
RIO BLANCO	7,963,680.00	7,963,680.00	0.00	100
EL TUMA - LA DALIA	13,457,079.00	13,457,079.00	0.00	100
SAN ISIDRO	2,564,264.00	2,564,264.00	0.00	100

SUBSISTEMA : SIEP
 APLICACION : SIEP
 ENTIDAD : MHCP
 USUARIO : DGP035

PRODUCCION 2006
 MINISTERIO DE HACIENDA Y CREDITO PUBLICO
 TRANSFERENCIA MUNICIPAL CAPITAL - RECURSOS DEL TESORO
 DEVENGADO ENERO A DICIEMBRE

PAGINA: 2 de 3
 FECHA: 28/02/2007
 HORA: 11:11:22 AM
 REPORTE: PRPSIEP021B

DEPARTAMENTOS / MUNICIPIOS	PRESUPUESTO ACTUALIZADO	DEVENGADO	SALDO POR DEVENGAR	GRADO DE EJECUCION %
4000 MATAGALPA				
SÉBACO	4,792,137.00	4,792,137.00	0.00	100
MATAGALPA	8,601,965.00	8,601,965.00	0.00	100
SAN RAMÓN	3,326,871.00	3,326,871.00	0.00	100
MATIGUÁS	7,948,179.00	7,948,179.00	0.00	100
MUY MUY	3,678,212.00	3,678,212.00	0.00	100
ESQUIPULAS	3,889,874.00	3,889,874.00	0.00	100
SAN DIONISIO	3,890,873.00	3,890,873.00	0.00	100
TERRABONA	3,392,458.00	3,392,458.00	0.00	100
CIUDAD DARÍO	5,577,141.00	5,577,141.00	0.00	100
5000 BOACO	24,505,520.00	24,505,520.00	0.00	100
SAN JOSÉ DE LOS REMATES	2,494,354.00	2,494,354.00	0.00	100
BOACO	3,858,566.00	3,858,566.00	0.00	100
CAMOAPA	5,415,567.00	5,415,567.00	0.00	100
SANTA LUCÍA	3,039,418.00	3,039,418.00	0.00	100
TEUSTEPE	5,363,460.00	5,363,460.00	0.00	100
SAN LORENZO	4,334,155.00	4,334,155.00	0.00	100
5500 MANAGUA	71,986,871.00	71,986,871.00	0.00	100
SAN FRANCISCO LIBRE	2,779,970.00	2,779,970.00	0.00	100
TIPITAPA	8,347,575.00	8,347,575.00	0.00	100
MATEARE	4,531,812.00	4,531,812.00	0.00	100
VILLA EL CARMEN	7,044,454.00	7,044,454.00	0.00	100
CIUDAD SANDINO	8,277,676.00	8,277,676.00	0.00	100
MANAGUA	24,030,814.00	24,030,814.00	0.00	100
TICUANTEPE	6,632,694.00	6,632,694.00	0.00	100
EL CRUCERO	4,363,730.00	4,363,730.00	0.00	100
SAN RAFAEL DEL SUR	5,978,146.00	5,978,146.00	0.00	100
6000 MASAYA	43,096,886.00	43,096,886.00	0.00	100
NINDIRÍ	5,653,256.00	5,653,256.00	0.00	100
MASAYA	7,916,025.00	7,916,025.00	0.00	100
TISMA	2,951,875.00	2,951,875.00	0.00	100
LA CONCEPCIÓN	6,158,592.00	6,158,592.00	0.00	100
MASATEPE	5,930,601.00	5,930,601.00	0.00	100
NANDASMO	4,696,050.00	4,696,050.00	0.00	100
CATARINA	3,928,139.00	3,928,139.00	0.00	100
SAN JUAN DE ORIENTE	2,993,337.00	2,993,337.00	0.00	100
NIQUINOHOMO	2,869,011.00	2,869,011.00	0.00	100
6500 CHONTALES	30,333,432.00	30,333,432.00	0.00	100
COMALAPA	1,249,608.00	1,249,608.00	0.00	100
SAN FRANCISCO DE CUAPA	3,367,046.00	3,367,046.00	0.00	100
JUIGALPA	4,951,359.00	4,951,359.00	0.00	100
LA LIBERTAD	2,091,676.00	2,091,676.00	0.00	100
SANTO DOMINGO	2,237,586.00	2,237,586.00	0.00	100
SANTO TOMÁS	4,959,991.00	4,959,991.00	0.00	100
SAN PEDRO DE LÓVAGO	1,703,778.00	1,703,778.00	0.00	100
ACOYAPA	4,198,243.00	4,198,243.00	0.00	100
VILLA SANDINO	2,876,855.00	2,876,855.00	0.00	100
EL CORAL	2,697,290.00	2,697,290.00	0.00	100
7000 GRANADA	21,693,905.00	21,693,905.00	0.00	100
DIRIÁ	2,443,227.00	2,443,227.00	0.00	100
DIRIOMO	5,638,645.00	5,638,645.00	0.00	100
GRANADA	8,307,656.00	8,307,656.00	0.00	100
NANDAIME	5,304,377.00	5,304,377.00	0.00	100
7500 CARAZO	29,241,227.00	29,241,227.00	0.00	100
SAN MARCOS	6,488,809.00	6,488,809.00	0.00	100
JINOTEPE	4,444,413.00	4,444,413.00	0.00	100
DOLORES	2,762,653.00	2,762,653.00	0.00	100
DIRIAMBÁ	4,794,657.00	4,794,657.00	0.00	100
EL ROSARIO	2,052,895.00	2,052,895.00	0.00	100
LA PAZ DE CARAZO	2,617,774.00	2,617,774.00	0.00	100
SANTA TERESA	4,748,917.00	4,748,917.00	0.00	100
LA CONQUISTA	1,331,109.00	1,331,109.00	0.00	100
8000 RIVAS	34,868,747.00	34,868,747.00	0.00	100
TOLA	5,482,426.00	5,482,426.00	0.00	100
BELÉN	4,606,071.00	4,606,071.00	0.00	100
POTOSÍ	2,848,290.00	2,848,290.00	0.00	100
BUENOS AIRES	1,957,299.00	1,957,299.00	0.00	100
MOYOGALPA	2,246,808.00	2,246,808.00	0.00	100
ALTAGRACIA	4,742,703.00	4,742,703.00	0.00	100

Cuadro No. 21 - C

SUBSISTEMA : SIEP
 APLICACION : SIEP
 ENTIDAD : MHCP
 USUARIO : DGP035

PRODUCCION 2006
 MINISTERIO DE HACIENDA Y CREDITO PUBLICO
 TRANSFERENCIA MUNICIPAL CAPITAL - RECURSOS DEL TESORO
 DEVENGADO ENERO A DICIEMBRE

PAGINA: 3 de 3
 FECHA: 28/02/2007
 HORA: 11:11:22 AM
 REPORTE: PRPSIEP021B

DEPARTAMENTOS / MUNICIPIOS		PRESUPUESTO ACTUALIZADO	DEVENGADO	SALDO POR DEVENGAR	GRADO DE EJECUCION %
8000	RIVAS				
	SAN JORGE	2,701,198.00	2,701,198.00	0.00	100
	RIVAS	4,038,009.00	4,038,009.00	0.00	100
	SAN JUAN DEL SUR	2,839,480.00	2,839,480.00	0.00	100
	CÁRDENAS	3,406,463.00	3,406,463.00	0.00	100
8500	RÍO SAN JUAN	22,285,106.00	22,285,106.00	0.00	100
	MORRITO	2,106,891.00	2,106,891.00	0.00	100
	EL ALMENDRO	3,827,441.00	3,827,441.00	0.00	100
	SAN MIGUELITO	4,951,768.00	4,951,768.00	0.00	100
	SAN CARLOS	6,970,690.00	6,970,690.00	0.00	100
	EL CASTILLO	3,237,816.00	3,237,816.00	0.00	100
	SAN JUAN DE NICARAGUA	1,190,500.00	1,190,500.00	0.00	100
9100	REGIÓN AUTÓNOMA ATLÁNTICO NORTE	50,972,952.00	50,972,952.00	0.00	100
	WASPÁN	9,375,183.00	9,375,183.00	0.00	100
	PUERTO CABEZAS	5,210,717.00	5,210,717.00	0.00	100
	ROSITA	4,555,784.00	4,555,784.00	0.00	100
	BONANZA	4,354,225.00	4,354,225.00	0.00	100
	WASLALA	10,213,164.00	10,213,164.00	0.00	100
	SIUNA	10,122,160.00	10,122,160.00	0.00	100
	PRINZAPOLKA	4,981,959.00	4,981,959.00	0.00	100
	MULUKUKÚ	2,159,760.00	2,159,760.00	0.00	100
9300	REGIÓN AUTÓNOMA ATLÁNTICO SUR	69,485,782.00	69,485,782.00	0.00	100
	PAIWAS	11,080,926.00	11,080,926.00	0.00	100
	LA CRUZ DE RÍO GRANDE	8,789,278.00	8,789,278.00	0.00	100
	DESEMBOCADURA DE LA CRUZ DE RÍO GRANDE	3,291,178.00	3,291,178.00	0.00	100
	LAGUNA DE PERLAS	2,625,140.00	2,625,140.00	0.00	100
	EL TORTUGUERO	4,914,783.00	4,914,783.00	0.00	100
	EL RAMA	6,594,507.00	6,594,507.00	0.00	100
	EL AYOTE	4,371,811.00	4,371,811.00	0.00	100
	MUELLE DE LOS BUEYES	5,872,713.00	5,872,713.00	0.00	100
	KUKRA-HILL	4,750,780.00	4,750,780.00	0.00	100
	CORN ISLAND	2,572,861.00	2,572,861.00	0.00	100
	BLUEFIELDS	4,953,324.00	4,953,324.00	0.00	100
	NUEVA GUINEA	9,668,481.00	9,668,481.00	0.00	100
TOTAL GENERAL ---->		713,440,470.00	713,440,469.00	1.00	100

SUBSISTEMA : SIEP
 APLICACION : SIEP
 ENTIDAD : MHCP
 USUARIO : DGP035

PRODUCCION 2006
 MINISTERIO DE HACIENDA Y CREDITO PUBLICO
 TRANSFERENCIA MUNICIPAL CAPITAL - RECURSOS EXTERNOS
 DEVENGADO ENERO A DICIEMBRE

PAGINA: 1 de 3
 FECHA: 28/02/2007
 HORA: 11:12:02 AM
 REPORTE: PRPSIEP021B

DEPARTAMENTOS / MUNICIPIOS		PRESUPUESTO ACTUALIZADO	DEVENGADO	SALDO POR DEVENGAR	GRADO DE EJECUCION %
0500	NUEVA SEGOVIA	5,718,793.00	5,504,417.00	214,376.00	96
	JALAPA	964,192.00	928,048.00	36,144.00	96
	MURRA	511,942.00	492,751.00	19,191.00	96
	EL JÍCARO	554,858.00	534,060.00	20,798.00	96
	SAN FERNANDO	331,353.00	318,931.00	12,422.00	96
	MOZONTE	300,550.00	289,283.00	11,267.00	96
	DIPILTO	324,483.00	312,319.00	12,164.00	96
	MACUELIZO	333,950.00	321,432.00	12,518.00	96
	SANTA MARÍA	374,007.00	359,988.00	14,019.00	96
	OCOTAL	443,757.00	427,122.00	16,635.00	96
	CIUDAD ANTIGUA	320,366.00	308,357.00	12,009.00	96
	QUILALÍ	657,313.00	632,671.00	24,642.00	96
	WIWILÍ DE NUEVA SEGOVIA	602,022.00	579,455.00	22,567.00	96
1000	JINOTEGA	5,387,577.00	5,185,617.00	201,960.00	96
	WIWILÍ DE JINOTEGA	1,051,033.00	1,011,633.00	39,400.00	96
	EL CUÁ	885,693.00	852,492.00	33,201.00	96
	SANTA MARÍA DE PANTASMA	849,782.00	817,927.00	31,855.00	96
	SAN RAFAEL DEL NORTE	493,411.00	474,914.00	18,497.00	96
	SAN SEBASTIÁN DE YALÍ	545,348.00	524,905.00	20,443.00	96
	LA CONCORDIA	311,611.00	299,930.00	11,681.00	96
	JINOTEGA	616,307.00	593,205.00	23,102.00	96
	SAN JOSÉ DE BOCAY	634,392.00	610,611.00	23,781.00	96
2000	MADRIZ	3,888,935.00	3,743,151.00	145,784.00	96
	SOMOTO	756,089.00	727,745.00	28,344.00	96
	TOTOGALPA	435,523.00	419,197.00	16,326.00	96
	TELPA NECA	438,174.00	421,748.00	16,426.00	96
	SAN JUAN DE RÍO COCO	322,233.00	310,154.00	12,079.00	96
	PALACAGÜINA	374,343.00	360,310.00	14,033.00	96
	YALAGÜINA	512,997.00	493,766.00	19,231.00	96
	SAN LUCAS	430,208.00	414,080.00	16,128.00	96
	LAS SABANAS	328,590.00	316,273.00	12,317.00	96
	SAN JOSÉ DE CUSMAPA	290,778.00	279,878.00	10,900.00	96
2500	ESTELÍ	3,011,954.00	2,899,045.00	112,909.00	96
	PUEBLO NUEVO	538,787.00	518,591.00	20,196.00	96
	CONDEGA	750,554.00	722,417.00	28,137.00	96
	ESTELÍ	757,542.00	729,144.00	28,398.00	96
	SAN JUAN DE LIMAY	404,293.00	389,138.00	15,155.00	96
	LA TRINIDAD	290,983.00	280,075.00	10,908.00	96
	SAN NICOLÁS	269,795.00	259,680.00	10,115.00	96
3000	CHINANDEGA	6,310,298.00	6,073,751.00	236,547.00	96
	SAN PEDRO DEL NORTE	297,021.00	285,887.00	11,134.00	96
	SAN FRANCISCO DEL NORTE	293,231.00	282,240.00	10,991.00	96
	CINCO PINOS	310,293.00	298,662.00	11,631.00	96
	SANTO TOMÁS DEL NORTE	317,887.00	305,969.00	11,918.00	96
	EL VIEJO	641,617.00	617,565.00	24,052.00	96
	PUERTO MORAZÁN	466,916.00	449,414.00	17,502.00	96
	SOMOTILLO	588,194.00	566,144.00	22,050.00	96
	VILLANUEVA	434,106.00	417,833.00	16,273.00	96
	CHINANDEGA	943,401.00	908,036.00	35,365.00	96
	EL REALEJO	432,595.00	416,380.00	16,215.00	96
	CORINTO	401,765.00	386,704.00	15,061.00	96
	CHICHIGALPA	583,265.00	561,401.00	21,864.00	96
	POSOLTEGA	600,007.00	577,516.00	22,491.00	96
3500	LEÓN	5,177,064.00	4,982,996.00	194,068.00	96
	ACHUAPA	394,178.00	379,402.00	14,776.00	96
	EL SAUCE	605,854.00	583,143.00	22,711.00	96
	SANTA ROSA DEL PEÑÓN	338,190.00	325,513.00	12,677.00	96
	EL JICARAL	520,538.00	501,025.00	19,513.00	96
	LARREYNAGA - MALPAISILLO	473,862.00	456,099.00	17,763.00	96
	TELICA	313,220.00	301,479.00	11,741.00	96
	QUEZALGUAQUE	452,905.00	435,927.00	16,978.00	96
	LEÓN	1,115,822.00	1,073,993.00	41,829.00	96
	LA PAZ CENTRO	381,237.00	366,946.00	14,291.00	96
	NAGAROTE	581,258.00	559,469.00	21,789.00	96
4000	MATAGALPA	8,232,544.00	7,923,950.00	308,594.00	96
	RANCHO GRANDE	591,608.00	569,430.00	22,178.00	96
	RIO BLANCO	825,879.00	794,921.00	30,958.00	96
	EL TUMA - LA DALIA	1,320,441.00	1,270,943.00	49,498.00	96
	SAN ISIDRO	317,477.00	305,578.00	11,899.00	96

FILTRADO POR : Entidad=018000

PARAMETROS ESPECIALES: Reporte por=4

PRODUCCION 2006

SUBSISTEMA : SIEP
 APLICACION : SIEP
 ENTIDAD : MHCP
 USUARIO : DGP035

PRODUCCION 2006
 MINISTERIO DE HACIENDA Y CREDITO PUBLICO
 TRANSFERENCIA MUNICIPAL CAPITAL - RECURSOS EXTERNOS
 DEVENGADO ENERO A DICIEMBRE

PAGINA: 2 de 3
 FECHA: 28/02/2007
 HORA: 11:12:02 AM
 REPORTE: PRPSIEP021B

DEPARTAMENTOS / MUNICIPIOS	PRESUPUESTO ACTUALIZADO	DEVENGADO	SALDO POR DEVENGAR	GRADO DE EJECUCION %
4000 MATAGALPA				
SÉBACO	519,141.00	499,683.00	19,458.00	96
MATAGALPA	904,140.00	870,248.00	33,892.00	96
SAN RAMÓN	411,893.00	396,453.00	15,440.00	96
MATIGUÁS	817,336.00	786,698.00	30,638.00	96
MUY MUY	455,392.00	438,321.00	17,071.00	96
ESQUIPULAS	470,455.00	452,820.00	17,635.00	96
SAN DIONISIO	559,977.00	538,987.00	20,990.00	96
TERRABONA	434,623.00	418,332.00	16,291.00	96
CIUDAD DARÍO	604,182.00	581,536.00	22,646.00	96
5000 BOACO	2,906,014.00	2,797,080.00	108,934.00	96
SAN JOSÉ DE LOS REMATES	295,896.00	284,805.00	11,091.00	96
BOACO	418,006.00	402,337.00	15,669.00	96
CAMOAPA	586,679.00	564,687.00	21,992.00	96
SANTA LUCÍA	431,385.00	415,215.00	16,170.00	96
TEUSTEPE	637,445.00	613,548.00	23,897.00	96
SAN LORENZO	536,603.00	516,488.00	20,115.00	96
5500 MANAGUA	7,026,230.00	6,762,838.00	263,392.00	96
SAN FRANCISCO LIBRE	312,209.00	300,505.00	11,704.00	96
TIPITAPA	904,310.00	870,410.00	33,900.00	96
MATEARE	490,940.00	472,536.00	18,404.00	96
VILLA EL CARMEN	763,140.00	734,533.00	28,607.00	96
CIUDAD SANDINO	717,389.00	690,497.00	26,892.00	96
MANAGUA	2,082,593.00	2,004,521.00	78,072.00	96
TICUANTEPE	574,826.00	553,278.00	21,548.00	96
EL CRUCERO	540,265.00	520,012.00	20,253.00	96
SAN RAFAEL DEL SUR	640,558.00	616,546.00	24,012.00	96
6000 MASAYA	5,169,082.00	4,975,312.00	193,770.00	96
NINDIRÍ	498,959.00	480,255.00	18,704.00	96
MASAYA	857,559.00	825,411.00	32,148.00	96
TISMA	426,377.00	410,393.00	15,984.00	96
LA CONCEPCIÓN	762,483.00	733,901.00	28,582.00	96
MASATEPE	719,311.00	692,346.00	26,965.00	96
NANDASMO	604,489.00	581,830.00	22,659.00	96
CATARINA	477,307.00	459,415.00	17,892.00	96
SAN JUAN DE ORIENTE	408,190.00	392,888.00	15,302.00	96
NIQUINOHOMO	414,407.00	398,873.00	15,534.00	96
6500 CHONTALES	3,508,461.00	3,376,947.00	131,514.00	96
COMALAPA	175,338.00	168,766.00	6,572.00	96
SAN FRANCISCO DE CUAPA	416,867.00	401,240.00	15,627.00	96
JUIGALPA	536,390.00	516,283.00	20,107.00	96
LA LIBERTAD	254,161.00	244,634.00	9,527.00	96
SANTO DOMINGO	277,032.00	266,648.00	10,384.00	96
SANTO TOMÁS	537,326.00	517,185.00	20,141.00	96
SAN PEDRO DE LÓVAGO	210,941.00	203,034.00	7,907.00	96
ACOYAPA	454,804.00	437,756.00	17,048.00	96
VILLA SANDINO	311,656.00	299,972.00	11,684.00	96
EL CORAL	333,946.00	321,429.00	12,517.00	96
7000 GRANADA	2,438,064.00	2,346,668.00	91,396.00	96
DIRIÁ	342,917.00	330,061.00	12,856.00	96
DIRIOMO	698,109.00	671,939.00	26,170.00	96
GRANADA	846,687.00	814,948.00	31,739.00	96
NANDAIME	550,351.00	529,720.00	20,631.00	96
7500 CARAZO	3,539,087.00	3,406,419.00	132,668.00	96
SAN MARCOS	799,653.00	769,677.00	29,976.00	96
JINOTEPE	441,438.00	424,891.00	16,547.00	96
DOLORES	323,714.00	311,579.00	12,135.00	96
DIRIAMBÁ	519,415.00	499,943.00	19,472.00	96
EL ROSARIO	296,525.00	285,409.00	11,116.00	96
LA PAZ DE CARAZO	378,118.00	363,944.00	14,174.00	96
SANTA TERESA	587,954.00	565,914.00	22,040.00	96
LA CONQUISTA	192,270.00	185,062.00	7,208.00	96
8000 RIVAS	4,219,341.00	4,061,172.00	158,169.00	96
TOLA	666,169.00	641,196.00	24,973.00	96
BELÉN	650,870.00	626,471.00	24,399.00	96
POTOSÍ	346,095.00	333,121.00	12,974.00	96
BUENOS AIRES	242,329.00	233,245.00	9,084.00	96
MOYOGALPA	278,173.00	267,745.00	10,428.00	96
ALTAGRACIA	587,186.00	565,174.00	22,012.00	96

FILTRADO POR : Entidad=018000

PARAMETROS ESPECIALES: Reporte por=4

PRODUCCION 2006

SUBSISTEMA : SIEP
 APLICACION : SIEP
 ENTIDAD : MHCP
 USUARIO : DGP035

PRODUCCION 2006
 MINISTERIO DE HACIENDA Y CREDITO PUBLICO
 TRANSFERENCIA MUNICIPAL CAPITAL - RECURSOS EXTERNOS
 DEVENGADO ENERO A DICIEMBRE

PAGINA: 3 de 3
 FECHA: 28/02/2007
 HORA: 11:12:02 AM
 REPORTE: PRPSIEP021B

DEPARTAMENTOS / MUNICIPIOS	PRESUPUESTO ACTUALIZADO	DEVENGADO	SALDO POR DEVENGAR	GRADO DE EJECUCION %
8000 RIVAS				
SAN JORGE	334,430.00	321,893.00	12,537.00	96
RIVAS	437,445.00	421,047.00	16,398.00	96
SAN JUAN DEL SUR	307,606.00	296,075.00	11,531.00	96
CÁRDENAS	369,038.00	355,205.00	13,833.00	96
8500 RÍO SAN JUAN	2,683,292.00	2,582,705.00	100,587.00	96
MORRITO	304,325.00	292,917.00	11,408.00	96
EL ALMENDRO	473,867.00	456,105.00	17,762.00	96
SAN MIGUELITO	601,689.00	579,134.00	22,555.00	96
SAN CARLOS	755,149.00	726,841.00	28,308.00	96
EL CASTILLO	400,868.00	385,840.00	15,028.00	96
SAN JUAN DE NICARAGUA	147,394.00	141,868.00	5,526.00	96
9100 REGIÓN AUTÓNOMA ATLÁNTICO NORTE	6,084,386.00	5,856,224.00	228,162.00	96
WASPÁN	1,160,724.00	1,117,212.00	43,512.00	96
PUERTO CABEZAS	564,487.00	543,327.00	21,160.00	96
ROSITA	564,042.00	542,899.00	21,143.00	96
BONANZA	529,081.00	509,248.00	19,833.00	96
WASLALA	1,086,112.00	1,045,397.00	40,715.00	96
SIUNA	1,253,204.00	1,206,227.00	46,977.00	96
PRINZAPOLKA	616,806.00	593,684.00	23,122.00	96
MULUKUKÚ	309,930.00	298,230.00	11,700.00	96
9300 REGIÓN AUTÓNOMA ATLÁNTICO SUR	8,002,578.00	7,702,598.00	299,980.00	96
PAIWAS	1,200,418.00	1,155,419.00	44,999.00	96
LA CRUZ DE RÍO GRANDE	1,088,183.00	1,047,391.00	40,792.00	96
DESEMBOCADURA DE LA CRUZ DE RÍO GRANDE	461,800.00	444,489.00	17,311.00	96
LAGUNA DE PERLAS	325,012.00	312,830.00	12,182.00	96
EL TORTUGUERO	709,904.00	683,293.00	26,611.00	96
EL RAMA	714,397.00	687,618.00	26,779.00	96
EL AYOTE	473,607.00	455,854.00	17,753.00	96
MUELLE DE LOS BUEYES	624,341.00	600,938.00	23,403.00	96
KUKRA-HILL	588,185.00	566,137.00	22,048.00	96
CORN ISLAND	275,682.00	265,348.00	10,334.00	96
BLUEFIELDS	536,603.00	516,488.00	20,115.00	96
NUEVA GUINEA	1,004,446.00	966,793.00	37,653.00	96
TOTAL GENERAL ---->	83,303,700.00	80,180,890.00	3,122,810.00	96

Gobierno Central
Universidades y Centros de Educación Técnica Superior
Transferencias
Ejecución Período Enero - Diciembre 2006
(Córdobas)

Universidad	Presupuesto Anual	Ejecución Devengado
Universidad Nacional Autónoma de Nicaragua - Managua (UNAN-MANAGUA)	409,315,155	409,315,155
Universidad Nacional Autónoma de Nicaragua - León (UNAN- LEON)	239,813,529	239,813,529
Universidad Nacional de Ingeniería (UNI)	215,947,917	215,947,917
Universidad Nacional Agraria (UNA)	117,061,900	117,061,900
Universidad Centroamericana (UCA)	85,244,010	85,244,010
Universidad Politécnica de Nicaragua (UPOLI)	57,614,319	57,614,319
Bluefields Indian & Caribbean University (BICU)	38,080,000	38,080,000
Universidad de las Regiones Autónomas de la Costa Caribe Nicaraguense (URACCAN)	38,080,000	38,080,000
Escuela Internacional de Agricultura y Ganadería (EIAG)	23,105,631	23,105,631
Universidad Católica Agropecuaria del Trópico Seco (UCATSE)	20,588,583	20,588,583
Secretaría Técnica del Consejo Nacional de Universidades (CNU)	13,507,316	13,507,316
TOTAL	1,258,358,360	1,258,358,360

GOBIERNO CENTRAL
DESGLOSE DEL FINANCIAMIENTO EXTERNO DEL DEFICIT
Ejecución Período 2006
Donaciones y Préstamos Liquidas
Córdobas

CONCEPTO	Presupuesto Inicial	Presupuesto Actualizado	Devengado Acumulado
PRESTAMOS	4,431,001,794.00	4,311,592,414.17	3,223,811,349.67
1. PRESTAMOS LIQUIDOS	1,122,880,000.00	1,122,880,000.00	1,050,135,763.56
BANCO INTERAMERICANO DE DESARROLLO - BID	704,000,000.00	704,000,000.00	524,264,400.00
Sectorial Fiscal	176,000,000.00	176,000,000.00	258,348,420.00
Sectorial Social I	264,000,000.00	264,000,000.00	265,915,980.00
Sectorial Social II	264,000,000.00	264,000,000.00	
BANCO MUNDIAL	352,000,000.00	352,000,000.00	525,871,363.56
Apoyo Presupuestario PRSC 2	352,000,000.00	352,000,000.00	525,871,363.56
KREDITANSTALT FUR WIEDERAUFBAU	66,880,000.00	66,880,000.00	
Apoyo Presupuestario Alemania kfw (PRSC)	66,880,000.00	66,880,000.00	
2. PRESTAMOS ATADOS	3,308,121,794.00	3,188,712,414.17	2,173,675,586.11
BANCO CENTROAMERICANO DE INTEGRACIÓN ECONÓMICA - BCIE	391,783,999.00	228,817,309.04	124,701,595.40
BANCO INTERAMERICANO DE DESARROLLO - BID	1,668,320,575.00	1,586,137,548.61	1,206,894,329.83
BANCO MUNDIAL	838,804,880.00	896,428,607.00	568,154,531.11
FONDO DE DESARROLLO NÓRDICO	114,772,568.00	103,653,267.37	76,959,363.54
FONDO INTERNACIONAL DE DESARROLLO AGRÍCOLA - FIDA	44,477,272.00	33,099,359.00	30,873,987.30
GOBIERNO DE ESPAÑA	148,129,500.00	102,345,500.00	49,158,682.29
INTERNATIONAL COOPERATION DEVELOPMENT - ICDF	18,102,000.00	35,672,000.00	17,234,505.01
KREDITANSTALT FUR WIEDERAUFBAU	8,500,000.00	8,502,355.00	8,215,804.37
THE OPEP FUND FOR INTERNATIONAL DEVELOPMENT	75,231,000.00	194,056,468.15	91,482,787.26
DONACIONES	3,247,990,619.00	4,122,875,225.31	3,517,254,940.71
1. DONACIONES LIQUIDAS	1,122,880,000.00	1,122,880,000.00	1,219,923,107.68
BANCO INTERAMERICANO DE DESARROLLO - BID	24,640,000.00	24,640,000.00	
Apoyo Presupuestario	24,640,000.00	24,640,000.00	
GOBIERNO DE FINLANDIA	44,000,000.00	44,000,000.00	76,640,820.88
Apoyo Presupuestario	44,000,000.00	44,000,000.00	76,640,820.88
GOBIERNO DE GRAN BRETAÑA	31,680,000.00	31,680,000.00	38,367,815.24
Apoyo Presupuestario	31,680,000.00	31,680,000.00	38,367,815.24
GOBIERNO DE HOLANDA	220,000,000.00	220,000,000.00	224,804,992.50
Apoyo Presupuestario	220,000,000.00	220,000,000.00	224,804,992.50
GOBIERNO DE NORUEGA	51,040,000.00	51,040,000.00	53,922,840.11
Apoyo Presupuestario	51,040,000.00	51,040,000.00	53,922,840.11
GOBIERNO DE SUECIA	149,600,000.00	149,600,000.00	166,009,531.25
Apoyo Presupuestario	149,600,000.00	149,600,000.00	166,009,531.25
GOBIERNO DE SUIZA	93,280,000.00	93,280,000.00	172,653,000.00
Apoyo Presupuestario	93,280,000.00	93,280,000.00	172,653,000.00
UNION EUROPEA	508,640,000.00	508,640,000.00	487,524,107.70
Apoyo Presupuestario Gobernabilidad	63,400,000.00	63,400,000.00	
Apoyo Presupuestario PAPSE	276,240,000.00	276,240,000.00	331,417,206.82
Apoyo Presupuestario Plan Nacional de Desarrollo	169,000,000.00	169,000,000.00	156,106,900.88
2. DONACIONES ATADAS	2,125,110,619.00	2,999,995,225.31	2,297,331,833.03
ACDI - CANADA	23,060,000.00	19,817,354.00	16,067,795.62
AGENCY FOR INTERNATIONAL DEVELOPMENT	67,553,052.00	94,127,521.99	72,760,596.73
AID/CATIE	2,620,000.00	2,620,000.00	2,619,996.00

GOBIERNO CENTRAL
DESGLOSE DEL FINANCIAMIENTO EXTERNO DEL DEFICIT
Ejecución Período 2006
Donaciones y Préstamos Liquidados
Córdobas

CONCEPTO	Presupuesto Inicial	Presupuesto Actualizado	Devengado Acumulado
AMIGOS DE LA TIERRA DE ESPAÑA	2,500,000.00	1,666,666.00	
ASDI - SUECIA	31,483,099.00	36,800,613.00	34,277,239.11
ACSUR LAS SEGOVIAS	1,872,627.00	1,872,627.00	1,144,520.13
BANCO CENTROAMERICANO DE INTEGRACIÓN ECONÓMICA - BCIE	25,959,205.00	25,259,205.00	9,176,538.39
BANCO INTERAMERICANO DE DESARROLLO - BID	15,812,200.00	68,143,018.77	43,742,102.24
BANCO MUNDIAL	35,178,900.00	71,464,543.25	26,851,939.07
CARE INTERNACIONAL	1,806,196.00	1,806,196.00	
CATIE	3,160,000.00	3,160,000.00	3,159,999.90
CONFEDERACIÓN DE OBREROS Y SAMARITANOS DE ALEMANIA A.S.B.	1,697,846.00	1,697,846.00	192,678.27
AGENCIA ESPAÑOLA DE COOPERACIÓN INTERNACIONAL- AECI	7,555,398.00	15,729,456.00	10,580,122.08
COSUDE/SUIZA	37,105,272.00	35,862,049.34	27,793,069.36
FINLANDIA/FSS	186,498.00	931,049.62	773,904.00
FONDO DE LAS NACIONES UNIDAS PARA LA NIÑEZ - UNICEF	6,005,575.00	16,168,448.39	15,060,935.71
FONDO DE LAS NACIONES UNIDAS PARA LA POBLACIÓN	10,983,221.00	12,740,221.00	9,632,368.25
FONDO INTERNACIONAL DE DESARROLLO AGRÍCOLA - FIDA		1,320,000.00	1,140,867.80
FONDO MULTILATERAL DE INVERSIÓN	5,000,000.00	5,000,000.00	3,705,647.94
FONDO MUNDIAL DE REHABILITACIÓN	26,396,000.00	26,507,995.25	24,355,300.98
FONDO MUNDIAL PARA EL MEDIO AMBIENTE	18,848,000.00	12,257,427.00	6,064,000.00
FONDO COMUN DE PRODUCTOS BÁSICOS	2,960,000.00	2,960,000.00	270,636.08
FUNDACIÓN NICARAGUENSE AMERICANA USA		3,493,376.45	3,493,376.45
FUNDACION KELLOGGS - USA	1,970,000.00	1,970,000.00	1,933,494.00
GOBIERNO DE ALEMANIA	1,600,000.00	1,600,000.00	1,600,000.00
GOBIERNO DE AUSTRIA	3,139,600.00	7,877,784.00	6,506,797.97
GOBIERNO DE CANADÁ		26,137,035.00	19,481,757.06
GOBIERNO DE DINAMARCA	223,698,843.00	343,540,238.56	219,940,526.70
GOBIERNO DE ESPAÑA	19,030,000.00	43,485,068.63	40,632,452.47
GOBIERNO DE ESTADOS UNIDOS DE AMÉRICA	6,394,539.00	5,491,003.00	1,848,924.51
GOBIERNO DE FINLANDIA	108,760,300.00	116,197,626.00	99,024,159.46
GOBIERNO DE GRAN BRETAÑA	29,206,179.00	28,906,179.00	24,112,971.30
GOBIERNO DE HOLANDA	122,997,414.00	138,292,246.00	106,074,107.46
GOBIERNO DE ITALIA	6,080,000.00	43,627,788.00	5,494,833.68
GOBIERNO DE JAPÓN	429,545,975.00	505,974,746.23	438,032,745.20
GOBIERNO DE LA REPÚBLICA CHECA	1,400,000.00	1,400,000.00	1,377,354.94
GOBIERNO DE LUXEMBURGO	32,564,610.00	32,564,610.00	32,564,610.00
GOBIERNO DE NORUEGA	24,577,000.00	39,888,211.00	26,564,244.26
GOBIERNO DE SUECIA		15,661,751.00	8,413,738.28
GOBIERNO DE SUIZA	3,093,000.00	3,093,000.00	1,210,607.57

GOBIERNO CENTRAL
DESGLOSE DEL FINANCIAMIENTO EXTERNO DEL DEFICIT
Ejecución Período 2006
Donaciones y Préstamos Liquidados
Córdobas

CONCEPTO	Presupuesto Inicial	Presupuesto Actualizado	Devengado Acumulado
GOBIERNO DE FRANCIA	3,680,000.00	34,125,997.00	18,815,756.93
GOBIERNO DE TAIWAN	10,512,500.00	60,750,767.77	40,514,869.74
GOBIERNOS BILATERALES FONSALUD	79,142,731.00	292,995,718.00	238,795,173.27
GOBIERNOS BILATERALES FONDO COMUN PRORURAL	75,900,000.00	122,071,200.00	100,304,163.39
GOBIERNO DE COREA DEL SUR		5,751,540.28	5,751,540.28
GTZ	14,683,676.00	19,482,068.00	10,598,849.61
HOLANDA /FSS	38,876,313.00	76,400,124.00	63,954,139.95
KREDITANSTALT FUR WIEDERAUFBAU	31,870,000.00	45,202,645.00	30,943,152.36
NORUEGA/FSS	1,205,571.00	1,205,571.00	803,062.72
ORGANIZACIÓN DE ESTADOS AMERICANOS - OEA	1,005,000.00	1,005,000.00	996,749.58
ORGANIZACIÓN INTERNACIONAL DE ENERGÍA ATÓMICA	2,584,100.00	1,230,000.00	813,788.76
ORGANIZACIÓN PANAMERICANA DE LA SALUD - OPS	6,392,500.00	6,905,670.00	6,392,500.00
ORGANIZACIÓN PARA LA ALIMENTACIÓN Y AGRICULTURA	879,000.00	879,000.00	879,000.00
OTROS DONANTES	577,379.00	575,074.73	575,074.73
ONUSIDA		1,320,000.00	
ORGANIZACIÓN INTERNACIONAL PARA LA MIGRACIONES OIM		369,600.00	338,051.96
PROGRAMA DE LAS NACIONES UNIDAS PARA EL DESARROLLO - PNUD	27,067,919.00	35,155,576.00	30,271,734.95
PROGRAMA MUNDIAL DE ALIMENTOS - PMA	153,738,999.00	151,024,394.01	150,303,242.18
PLAN INTERNACIONAL USA		216,232.77	215,604.89
SAVE THE CHILDREN	4,450,579.00	4,754,992.57	4,042,850.12
SUIZA/FSS	20,647,128.00	20,828,292.38	20,661,420.13
SECRETARIA DE INTEGRACIÓN CENTROAMERICANA	1,700,000.00	1,700,000.00	1,263,027.40
U N E S C O	434,000.00	859,893.00	749,383.50
UNIÓN EUROPEA	307,962,675.00	298,072,968.32	221,671,737.61
T O T A L	7,678,992,413.00	8,434,467,639.48	6,741,066,290.38

SUBSISTEMA : SIEP
 APLICACION : SIEP
 ENTIDAD : MHCP
 USUARIO : DGP027

PRODUCCION 2006
 MINISTERIO DE HACIENDA Y CREDITO PUBLICO
 EJECUCION DE PRESTAMOS Y DONACIONES EXTERNAS POR ORIGEN

PAGINA: 1 de 15
 FECHA: 28/02/2007
 HORA: 02:46:49 PM
 REPORTE: PRPSIEP126C

DE: ENERO A: DICIEMBRE

FUENTE	ORG.	PROYECTO/ACTIVIDAD	PRESUPUESTO INICIAL	PRESUPUESTO ACTUALIZADO	DEVENGADO ACUMULADO
PRESTAMOS			3,308,121,794.00	3,188,712,414.17	2,173,675,586.11
BANCO INTERAMERICANO DE DESARROLLO -BID-			1,668,320,575.00	1,586,137,548.61	1,206,894,329.83
		APOYO A LA INNOVACIÓN TECNOLÓGICA EN NICARAGUA (FASE I	9,057,600.00	0.00	0.00
		APOYO A LA INNOVACIÓN TECNOLÓGICA EN NICARAGUA-1070/SF	16,205,400.00	25,263,000.00	11,967,638.79
		APOYO AL CONGLOMERADO DE TURISMO RUTA DEL AGUA, DEP/	0.00	4,656,630.00	250,000.00
		CENTROS INFANTILES (MIFAM/FISE)	0.00	1,167,012.00	598,621.99
		CONSTRUCCION Y REHABILITACION DE HOSPITALES NACIONALE	39,924,247.00	9,858,694.40	7,642,300.20
		CONSTRUCCIÓN CARRETERA ESQUIPULAS - MUY MUY (FACTIBIL	5,200,000.00	1,820,000.00	0.00
		CONSTRUCCIÓN DE CARRETERA SAN RAFAEL DEL NORTE - YALÍ	2,152,000.00	753,200.00	0.00
		DESARROLLO INSTITUCIONAL FISE	422,000.00	5,176,097.00	5,080,484.04
		DESARROLLO Y FUNCIONAMIENTO DE LA CENTRALIZACION DEL	28,833,156.00	24,627,149.00	24,457,246.74
		DISEÑO DE ADOQUINADO DEL TRAMO TISMA - EMPALME ZAMBR	615,000.00	251,250.00	0.00
		DISEÑO PARA ADOQUINADO DE JUIGALPA - LA LIBERTAD - SANT	5,253,000.00	1,838,550.00	0.00
		DISEÑO PARA ADOQUINADO DE JUIGALPA - PUERTO DÍAZ (BID 15	3,514,000.00	1,229,900.00	0.00
		DISEÑO PARA LA REHAB. Y MEJORAMIENTO DE LA CARRETERA C	1,205,000.00	421,750.00	0.00
		EFICIENCIA Y TRANSPARENCIA EN LAS CONTRATACIONES DEL E	36,988,418.00	42,870,800.00	39,200,381.22
		ELECTRIFICACIÓN RURAL EN SEIS DEPARTAMENTOS (BID-1017-	0.00	14,244,217.00	11,695,188.33
		ELECTRIFICACIÓN RURAL PARA DESARROLLO LECHERO EN BOA	0.00	12,928,049.00	9,449,676.41
		ESTUDIO Y DISEÑO PARA LA REHAB. DE LA CARRETERA EMP. PU	1,230,000.00	0.00	0.00
		ESTUDIO Y DISEÑO PARA LA REHAB. DE LA CARRETERA LAS ESC	2,459,000.00	860,650.00	0.00
		ESTUDIO Y DISEÑO PARA LA REHAB. Y MEJORAMIENTO DE CARR	2,582,000.00	903,700.00	0.00
		ESTUDIO Y DISEÑO PARA LA REHABILITACIÓN DE LA CARRETERA/	878,000.00	307,300.00	0.00
		FORTEALECIMIENTO DE LA GESTIÓN DE COMERCIO EXTERIOR DE	21,123,000.00	24,285,600.00	21,702,104.54
		FORTEALECIMIENTO DE LA GESTIÓN DE COMERCIO EXTERIOR FA	3,162,600.00	0.00	0.00
		FORTEALECIMIENTO INSTITUCIONAL AL SECTOR SALUD	2,000,000.00	4,478,421.00	4,471,666.34
		INFRAESTRUCTURA MUNICIPAL	1,110,000.00	360,000.00	360,000.00
		MEJORAMIENTO DE UNIDADES DE SALUD DE ATENCION PRIMARI	11,335,705.00	15,836,573.00	10,918,442.18
		MONITOREO Y MODELAJE DEL LAGO DE MANAGUA (BID No. 978/S	900,000.00	900,000.00	0.00
		OBRAS VIALES	7,620,000.00	17,588,504.00	17,172,785.73
		OTROS SERVICIOS COMUNITARIOS	0.00	111,612.00	0.00
		PAVIMENTACIÓN CARRETERA ACOYAPA - SAN CARLOS (ESTUDIC	15,352,000.00	15,352,000.00	11,222,712.58
		PLAN VIAL DE COMPETITIVIDAD ZONA III (LEÓN, MATAGALPA Y JII	94,505,000.00	62,901,459.00	1,109,353.60
		PROGRAMA DE AMPLIACION DE COBERTURA	32,500,000.00	26,596,148.00	24,673,596.15
		PROGRAMA DE APOYO A LA IMPLEMENTACION DEL PND (IDR)	17,570,000.00	0.00	0.00
		PROGRAMA DE APOYO A LA SECRETARÍA TÉCNICA DE LA PRESID	0.00	1,054,200.00	213,404.00
		PROGRAMA DE ATENCIÓN INTEGRAL A LA NIÑEZ NICARAGÜENSE	131,775,000.00	11,008,118.96	4,744,169.04
		PROGRAMA DE DESARROLLO LOCAL EN LA COSTA ATLÁNTICA (E	36,193,000.00	43,023,000.00	43,023,000.00
		PROGRAMA DE DOTACION DE EQUIPAMIENTO MEDICO	3,513,500.00	2,660,220.00	0.00
		PROGRAMA DE EDUCACIÓN BÁSICA PARA JÓVENES Y ADULTOS,	67,204,197.00	57,635,199.00	57,591,681.22
		PROGRAMA DE FORTALECIMIENTO JUDICIAL Y ACCESO A LA JUS	22,741,616.00	38,632,000.00	10,315,428.81
		PROGRAMA DE FORTALECIMIENTO PARA LA PROTECCION DE GF	0.00	7,186,495.00	714,940.07
		PROGRAMA DE FORTALECIMIENTO Y DESARROLLO MUNICIPAL (I	54,892,000.00	60,053,543.00	53,270,849.89
		PROGRAMA DE INFRAESTRUCTURA SOCIAL MUNICIPAL (NI-L1008	193,877,624.00	50,000,000.00	9,309,005.82
		PROGRAMA DE MODERNIZACION DE LA ALCALDÍA DE MANAGUA	0.00	8,193,172.00	0.00
		PROGRAMA DE MODERNIZACIÓN DE LA C.G.R (No. 1100/SF-NI)	35,805,000.00	35,805,000.00	11,121,120.51

FILTRADO POR :

PARAMETROS ESPECIALES: Mes Inicial (MM)=1 / Mes Final (MM)=12

PRODUCCION 2006

SUBSISTEMA : SIEP
 APLICACION : SIEP
 ENTIDAD : MHCP
 USUARIO : DGP027

PRODUCCION 2006
 MINISTERIO DE HACIENDA Y CREDITO PUBLICO
 EJECUCION DE PRESTAMOS Y DONACIONES EXTERNAS POR ORIGEN

PAGINA: 2 de 15
 FECHA: 28/02/2007
 HORA: 02:46:49 PM
 REPORTE: PRPSIEP126C

DE: ENERO A: DICIEMBRE

FUENTE	ORG.	PROYECTO/ACTIVIDAD	PRESUPUESTO INICIAL	PRESUPUESTO ACTUALIZADO	DEVENGADO ACUMULADO
PRESTAMOS			3,308,121,794.00	3,188,712,414.17	2,173,675,586.11
BANCO INTERAMERICANO DE DESARROLLO -BID-			1,668,320,575.00	1,586,137,548.61	1,206,894,329.83
		PROGRAMA DE REACTIVACIÓN PRODUCTIVA RURAL (PRPR/BID-1	217,012,000.00	246,385,270.00	246,385,270.00
		PROGRAMA DE SEGURIDAD CIUDADANA	34,315,585.00	17,000,000.00	15,306,017.61
		PROGRAMA MULTIFASE DE VIVIENDA DE INTERES SOCIAL (II FASE)	17,567,660.00	0.00	0.00
		PROGRAMA MULTIFASE PARA VIVIENDAS DE INTERES SOCIAL (II FASE)	87,838,300.00	148,771,316.00	148,685,477.37
		PROGRAMA PROMOCION, PREVENCION, EDUCACION Y COMUNICACION	18,000,000.00	14,217,063.60	10,759,451.66
		PROGRAMA SOCIOAMBIENTAL Y DESARROLLO FORESTAL II (POSICION)	88,731,563.00	151,081,876.00	151,081,544.71
		PROYECTO VIAL PARA LA COMPETITIVIDAD DE LA ZONA II (BID 1500)	140,340,500.00	73,828,489.63	34,543,834.43
		RED DE PROTECCIÓN SOCIAL (BID 1109/SF-NI, BCIE 1567)	9,613,115.00	9,613,115.00	4,747,694.84
		RED DE PROTECCIÓN SOCIAL MECD (BID 1109/SF-NI,BCIE 1567)	16,389,158.00	27,545,941.00	25,651,283.64
		RED DE PROTECCIÓN SOCIAL MINSA (BID 1109/SF-NI)	34,619,903.00	63,259,934.00	58,905,412.03
		REFORMA EDUCATIVA	1,000,000.00	0.00	0.00
		REHABILITACIÓN ESCUELAS PRIMARIA Y PREESCOLARES (MECD)	1,110,000.00	3,488,646.00	3,249,632.26
		REHABILITACIÓN DE CARRETERAS (BID 1088/SF-NI)	31,203,000.00	74,610,441.00	40,441,967.45
		REHABILITACIÓN DE LA CARRETERA SÉBACO - MATAGALPA (NI -	33,241,000.00	24,848,250.00	17,253,918.31
		SERVICIO DE LA DEUDA PUBLICA EXTERNA	0.00	44,781,849.02	31,880,158.66
		SERVICIOS DE SANIDAD AGROPECUARIA Y FORESTAL (BID-1500-	11,199,728.00	32,529,728.00	9,053,460.57
		SISTEMAS DE AGUA POTABLE	4,950,000.00	17,469,066.00	14,650,518.91
		UNIDAD DE COORDINACIÓN PROGRAMA DE APOYO AL PND (BID 1500)	0.00	2,723,350.00	878,889.18
		VIII CENSO DE POBLACIÓN Y IV DE VIVIENDA. (BID No.1535/SF-NI)	11,490,000.00	1,144,000.00	1,144,000.00
BANCO MUNDIAL			838,804,880.00	896,428,607.00	568,154,531.11
		AMPLIACIÓN DEL ACCESO A LOS SERVICIOS FINANCIEROS (BM N° 100)	9,109,530.00	9,109,530.00	7,962,394.82
		APOYO A LA EJECUCIÓN DE LA REFORMA INSTITUCIONAL (SECEI)	14,780,711.00	22,597,516.00	22,070,578.70
		APOYO A LA FUNCIÓN DE LA PLANIFIC. ESTRATEGICA-REDUCCIÓ	8,033,040.00	7,042,883.00	5,401,200.11
		APOYO A LA GOBERNABILIDAD Y TRANSPARENCIA - PARTICIPAC	11,652,600.00	15,245,665.00	11,094,412.06
		APOYO AL PROCESO DE REFORMA DE DESCENTRALIZACIÓN, SP	12,132,000.00	26,123,000.00	13,802,260.76
		CENTROS DE SALUD (MINSA/FISE)	310,000.00	310,000.00	49,282.00
		CONSOLIDACIÓN Y EXPANSIÓN DEL SISTEMA INTEGRADO DE GE	40,750,351.00	40,750,351.00	35,944,523.77
		CONSTRUCCION Y REHABILITACION DE HOSPITALES NACIONALE	6,763,549.00	6,763,549.00	0.00
		DESARROLLO INSTITUCIONAL FISE	4,457,800.00	7,657,800.00	7,657,800.00
		FORMULACIÓN DE POLÍTICAS FISCALES MHCP/OAFE (BM PSTAC-	9,709,200.00	8,830,700.00	7,401,119.09
		FORTELECIMIENTO DE LA PROTECCIÓN SOCIAL	3,504,000.00	7,504,000.00	7,504,000.00
		FORTELECIMIENTO DEL SISTEMA DE EVALUACIÓN Y SEGUIMIEN	6,316,818.00	4,999,068.00	2,260,648.29
		FORTELECIMIENTO INSTITUCIONAL AL SECTOR SALUD	2,000,000.00	17,702,667.00	4,900,972.12
		FORTELECIMIENTO INSTITUCIONAL DE LA FINANCIERA NICARAGU	0.00	3,128,977.00	0.00
		FORTELECIMIENTO Y EXPANSIÓN SISTEMA DE INVERSIÓN PÚBLI	6,925,201.00	5,176,283.00	3,436,378.83
		III PROGRAMA DE REHABILITACIÓN Y MANTENIMIENTO DE CARR	10,264,628.00	35,891,351.89	25,485,494.50
		IMPLEMENTACIÓN DE LA LEY DE SERVICIO CIVIL (BM PSTAC-3877	4,364,370.00	6,191,650.00	3,295,926.52
		IV PROGRAMA DE REHABILITACIÓN Y MANTENIMIENTO DE CARRI	109,018,963.00	76,975,732.11	0.00
		MEJORAMIENTO DE UNIDADES DE SALUD DE ATENCION PRIMARI	3,842,383.00	2,870,000.00	554,063.31
		OBRAS VIALES	6,510,000.00	6,510,000.00	2,034,075.07
		OTROS SERVICIOS COMUNITARIOS	1,250,000.00	1,418,645.00	238,282.08
		PROGRAMA DE AMPLIACION DE COBERTURA	38,967,633.00	36,133,398.00	31,881,776.32
		PROGRAMA DE DOTACION DE EQUIPAMIENTO MEDICO	10,540,600.00	10,540,600.00	5,566,914.48

FILTRADO POR :

PARAMETROS ESPECIALES: Mes Inicial (MM)=1 / Mes Final (MM)=12

PRODUCCION 2006

SUBSISTEMA : SIEP
 APLICACION : SIEP
 ENTIDAD : MHCP
 USUARIO : DGP027

PRODUCCION 2006
 MINISTERIO DE HACIENDA Y CREDITO PUBLICO
 EJECUCION DE PRESTAMOS Y DONACIONES EXTERNAS POR ORIGEN

PAGINA: 3 de 15
 FECHA: 28/02/2007
 HORA: 02:46:49 PM
 REPORTE: PRPSIEP126C

DE: ENERO A: DICIEMBRE

FUENTE	ORG.	PROYECTO/ACTIVIDAD	PRESUPUESTO INICIAL	PRESUPUESTO ACTUALIZADO	DEVENGADO ACUMULADO
PRESTAMOS			3,308,121,794.00	3,188,712,414.17	2,173,675,586.11
BANCO MUNDIAL			838,804,880.00	896,428,607.00	568,154,531.11
		PROGRAMA DE LETRINAS (MINSA/FISE)	1,580,000.00	1,580,000.00	1,512,211.93
		PROGRAMA DE TELECOMUNICACION RURAL	15,064,500.00	0.00	0.00
		PROGRAMA PROMOCION, PREVENCIÓN, EDUCACION Y COMUNIC	4,000,000.00	3,000,000.00	1,115,407.27
		PROYECTO DE COMPETITIVIDAD APRENDIZAJE E INNOVACIÓN 34	7,200,000.00	14,999,077.47	12,527,842.12
		PROYECTO DE COMPETITIVIDAD, APRENDIZAJE E INNOVACIÓN (I	15,626,700.00	6.53	0.00
		PROYECTO DE EDUCACIÓN PARA NICARAGUA(PASEN)	109,530,000.00	91,894,801.00	50,554,916.55
		PROYECTO DE ELECTRIFICACIÓN RURAL PARA ZONAS AISLADAS	30,485,000.00	30,485,000.00	23,636,601.19
		PROYECTO DE ORDENAMIENTO DE LA PROPIEDAD (BM-3665-NI)	96,919,000.00	125,275,539.00	91,291,768.01
		PROYECTO DE REDUCCIÓN DE POBREZA Y DESARROLLO LOCA	23,373,800.00	39,158,167.00	21,879,297.40
		PROYECTO DE REFORMA DE LAS TELECOMUNICACIONES (BM No	14,054,000.00	16,577,435.00	3,124,934.61
		PROYECTO DE TECNOLOGÍA AGRÍCOLA FASE II (INAFOR-PRORU	5,850,000.00	5,850,000.00	0.00
		PROYECTO DE TECNOLOGÍA AGRÍCOLA FASE II (INTA-PRORURAL	57,416,400.00	38,080,000.00	32,086,564.51
		PROYECTO DE TECNOLOGÍA AGRÍCOLA FASE II (MAGFOR-PRORU	7,723,273.00	8,780,300.00	3,242,050.15
		PUESTOS DE SALUD (MINSA/FISE)	700,000.00	700,000.00	23,798.51
		REGULACION Y SUPERVISION DE MICROFINANZAS E INFORMACI	0.00	2,296,460.00	0.00
		REHABILITACIÓN ESCUELAS PRIMARIA Y PREESCOLARES (MECD	5,610,000.00	6,203,104.00	4,250,919.63
		REHABILITACIÓN INSTITUTOS DE SECUNDARIA (MECD/FISE)	570,000.00	570,000.00	17,628.81
		Reducción de la Vulnerabilidad Ante Desastres Naturales	60,782,690.00	60,782,690.00	42,662,196.62
		SEGUNDO PROYECTO DE MUNICIPIOS RURALES (BM 3480 - NI)	23,346,000.00	43,101,334.00	43,101,334.00
		SEGUNDO PROYECTO DE MUNICIPIOS RURALES (BM No.3480-NI)	15,162,000.00	23,204,654.00	21,316,079.07
		SISTEMAS DE AGUA POTABLE	15,350,000.00	15,350,000.00	8,879,092.14
		UNIDAD DE COORDINACION DEL PROYECTO (UCP) (BM PSTAC-38	7,258,140.00	9,066,673.00	8,389,785.76
FONDO INTERNACIONAL DE DESARROLLO AGRÍCOLA -FIDA-			44,477,272.00	33,099,359.00	30,873,987.30
		PROGRAMA DE DESARROLLO ECONÓMICO DE LA ZONA SECA DE	35,697,000.00	18,767,864.00	17,732,928.66
		PROYECTO DE TECNOLOGÍA AGRÍCOLA FASE II (MAGFOR-PRORU	8,780,272.00	14,331,495.00	13,141,058.64
THE OPEP FUND FOR INTERNATIONAL DEVELOPMENT			75,231,000.00	194,056,468.15	91,482,787.26
		CENTROS DE SALUD (MINSA/FISE)	9,410,000.00	15,245,997.00	14,291,069.63
		CENTROS INFANTILES (MIFAM/FISE)	220,000.00	220,000.00	141,098.75
		DISEÑO PARA LA REHAB. Y MEJORAMIENTO DE LA CARRETERA C	0.00	19,899,662.00	0.00
		ENERGÍA ELECTRICA RURAL	160,000.00	160,000.00	0.00
		OBRAS VIALES	0.00	540,768.00	449,378.22
		OTROS SERVICIOS COMUNITARIOS	450,000.00	5,174,904.00	2,257,241.74
		PROGRAMA DE LETRINAS (MINSA/FISE)	1,190,000.00	5,331,139.00	3,310,698.25
		PUESTOS DE SALUD (MINSA/FISE)	560,000.00	703,118.00	673,637.94
		REHABILITACION DE CARRETERA TIPITAPA-LAS FLORES	0.00	6,199,000.00	6,198,123.02
		REHABILITACIÓN ESCUELAS PRIMARIA Y PREESCOLARES (MECD	4,540,000.00	8,406,093.00	6,823,118.65
		REHABILITACIÓN INSTITUTOS DE SECUNDARIA (MECD/FISE)	630,000.00	1,117,829.00	885,179.23
		REHABILITACIÓN EMPALME LAS FLORES - CATARINA - GUANAC	57,391,000.00	54,741,000.00	0.00
		SERVICIO DE LA DEUDA PUBLICA EXTERNA	0.00	74,947,647.15	55,083,930.83
		SISTEMAS DE AGUA POTABLE	680,000.00	1,369,311.00	1,369,311.00
FONDO DE DESARROLLO NÓRDICO			114,772,568.00	103,653,267.37	76,959,363.54
		AMPLIACIÓN DE LA COBERTURA DEL PROYECTO DE ORDENAMIE	42,337,000.00	30,000,000.00	13,805,685.96

SUBSISTEMA : SIEP
 APLICACION : SIEP
 ENTIDAD : MHCP
 USUARIO : DGP027

PRODUCCION 2006
 MINISTERIO DE HACIENDA Y CREDITO PUBLICO
 EJECUCION DE PRESTAMOS Y DONACIONES EXTERNAS POR ORIGEN

PAGINA: 4 de 15
 FECHA: 28/02/2007
 HORA: 02:46:49 PM
 REPORTE: PRPSIEP126C

DE: ENERO A: DICIEMBRE

FUENTE	ORG.	PROYECTO/ACTIVIDAD	PRESUPUESTO INICIAL	PRESUPUESTO ACTUALIZADO	DEVENGADO ACUMULADO
PRESTAMOS			3,308,121,794.00	3,188,712,414.17	2,173,675,586.11
FONDO DE DESARROLLO NÓRDICO			114,772,568.00	103,653,267.37	76,959,363.54
		PROGRAMA SOCIOAMBIENTAL Y DESARROLLO FORESTAL II (POS	11,739,068.00	23,537,000.00	23,537,000.00
		PROYECTO VIAL PARA LA COMPETITIVIDAD DE LA ZONA II (BID 15	60,696,500.00	50,116,267.37	39,616,677.58
BANCO CENTROAMERICANO DE INTEGRACIÓN ECONÓMICA -BCIE-			391,783,999.00	228,817,309.04	124,701,595.40
		AMPLIACIÓN Y EQUIPAMIENTO PARA LA COBERTURA RURAL Y M	30,000,000.00	6,500,000.00	0.00
		INFRAESTRUCTURA SOCIOECONOMICA PARA EL COMBATE A LA	1,100,000.00	750,000.00	0.00
		MEJORAMIENTO DEL CAMINO SANTA CLARA-SUSUCAYAN-EL JIC	0.00	6,641,000.00	1,916,145.34
		MEJORAS EN LA CARRETERA RÍO BLANCO - PUERTO CABEZAS	57,537,000.00	57,537,000.00	57,536,999.02
		PROGRAMA DE ATENCIÓN INTEGRAL A LA NIÑEZ NICARAGÜENSE	80,008,000.00	88,000,000.00	36,851,917.85
		PROGRAMA DE DESARROLLO ECONÓMICO DE LA ZONA SECA DE	8,690,999.00	4,428,866.00	4,386,695.60
		PROGRAMA DE ELECTRIFICACIÓN RURAL EN ZONAS PRODUCTIV	26,079,000.00	21,962,500.00	18,898,393.20
		RED DE PROTECCIÓN SOCIAL MECD (BID 1109/SF-NI,BCIE 1567)	0.00	3,997,943.04	3,600,813.08
		REHABILITACIÓN DE CARRETERA CHINANDEGA - GUASAULE (BC	91,704,000.00	39,000,000.00	1,510,631.31
		REHABILITACIÓN DE LA CARRETERA SAN RAMÓN - MUY MUY	35,130,000.00	0.00	0.00
		REHABILITACIÓN Y MEJORAMIENTO DE CARRETERA MATAGALPA	61,535,000.00	0.00	0.00
KREDITANSTALT FUR WIEDERAUFBAU			8,500,000.00	8,502,355.00	8,215,804.37
		PROGRAMA DE FOMENTO DEL DESARROLLO LOCAL Y DE LA GO	8,500,000.00	8,500,000.00	8,213,453.11
		SERVICIO DE LA DEUDA PUBLICA EXTERNA	0.00	2,355.00	2,351.26
INTERNATIONAL COOPERATION DEVELOPMENT -ICDF-			18,102,000.00	35,672,000.00	17,234,505.01
		PROGRAMA DE REACTIVACIÓN PRODUCTIVA RURAL (PRPR/BID-1	18,102,000.00	35,672,000.00	17,234,505.01
GOBIERNO DE ESPAÑA			148,129,500.00	102,345,500.00	49,158,682.29
		AMPLIACIÓN DE CARRETERA TICUANTEPE- MASAYA- GRANADA	106,724,000.00	70,940,000.00	49,158,682.29
		FORTEALECIMIENTO INSTITUCIONAL DEL CONSEJO SUPREMO ELE	31,405,500.00	31,405,500.00	0.00
		FORTEALECIMIENTO TÉCNICO A SIETE CENTROS DE FORMACIÓN	10,000,000.00	0.00	0.00
DONACIONES			2,125,110,619.00	2,999,995,225.31	2,297,331,833.03
ACSUR LAS SEGOVIAS			1,872,627.00	1,872,627.00	1,144,520.13
		PREVENCIÓN DE INCENDIOS FORESTALES EN NUEVA SEGOVIA	1,872,627.00	1,872,627.00	1,144,520.13
PROGRAMA DE LAS NACIONES UNIDAS PARA EL DESARROLLO -PNUD-			27,067,919.00	35,155,576.00	30,271,734.95
		APOYO PARA MEJORAR LA GESTIÓN PÚBLICA DE ATENCIÓN ALS	553,384.00	553,384.00	553,381.72
		CONSERVACIÓN DE LA BIODIVERSIDAD DEL BOSQUE TROPICAL :	3,951,745.00	3,951,745.00	1,743,327.51
		DESARROLLO DE LA HIDROELECTRICIDAD A PEQUEÑA ESCALA F	15,857,400.00	15,857,400.00	15,764,998.55
		FORTEALECIMIENTO DE LAS CAPACIDADES PARA LA GESTIÓN DE	878,383.00	614,250.00	437,790.18
		IMPLEMENTACIÓN PRIMERA ENCUESTA NACIONAL DE JUVENTU	500,007.00	0.00	0.00
		PROGRAMA DE SEGURIDAD CIUDADANA	2,635,000.00	878,500.00	0.00
		PROGRAMA DE VOLUNTARIADO Y SERVICIO JUVENIL	83,000.00	0.00	0.00
		PROGRAMA EN EFICIENCIA ENERGÉTICA PARA LOS SECTORES I	1,405,000.00	1,405,000.00	458,827.54
		SISTEMA DE TRANSPORTE AMBIENTALMENTE SOSTENIBLE EN L	0.00	1,410,823.00	1,251,636.07
		SISTEMA NACIONAL DE CONCERTACIÓN, COORDINACIÓN, INFOR	0.00	9,280,474.00	8,857,973.38
		VIII CENSO DE POBLACIÓN Y IV DE VIVIENDA. (BID No.1535/SF-NI)	1,204,000.00	1,204,000.00	1,203,800.00
ORGANIZACIÓN DE ESTADOS AMERICANOS -OEA-			1,005,000.00	1,005,000.00	996,749.58
		FORMACION LABORAL DE JOVENES CON DISCAPACIDAD ATENDI	1,005,000.00	1,005,000.00	996,749.58

SUBSISTEMA : SIEP
 APLICACION : SIEP
 ENTIDAD : MHCP
 USUARIO : DGP027

PRODUCCION 2006
 MINISTERIO DE HACIENDA Y CREDITO PUBLICO
 EJECUCION DE PRESTAMOS Y DONACIONES EXTERNAS POR ORIGEN

PAGINA: 5 de 15
 FECHA: 28/02/2007
 HORA: 02:46:49 PM
 REPORTE: PRPSIEP126C

DE: ENERO A: DICIEMBRE

FUENTE	ORG.	PROYECTO/ACTIVIDAD	PRESUPUESTO INICIAL	PRESUPUESTO ACTUALIZADO	DEVENGADO ACUMULADO
DONACIONES			2,125,110,619.00	2,999,995,225.31	2,297,331,833.03
BANCO INTERAMERICANO DE DESARROLLO -BID-			15,812,200.00	68,143,018.77	43,742,102.24
		Apoyo al Sectorial Social	431,000.00	431,000.00	431,000.00
		DESARROLLO Y FUNCIONAMIENTO DE LA CENTRALIZACION DEL	0.00	1,831,585.00	941,057.89
		Dirección de Coordinación de la Comunicación	0.00	3,540,000.00	0.00
		Dirección y Coordinación, Migración y Extranjería	0.00	2,956,800.00	0.00
		MEJORAS DE LA CALIDAD DE LOS SERVICIOS DE LA PYMES TURI	0.00	6,434,802.00	1,735,229.40
		PROGRAMA DE EDUCACIÓN BÁSICA Y CIUDADANÍA PARA TODO	0.00	317,787.32	317,787.32
		PROGRAMA DE FORTALECIMIENTO Y DESARROLLO MUNICIPAL (I	0.00	13,396,591.00	13,396,006.86
		PROGRAMA DESARROLLO SIST. DE GENERACIÓN EÓLICA EN PE	0.00	1,859,068.00	0.00
		PROGRAMA PARA MEJORAM. DEL MARCO DE GARANTÍAS MOBILI	7,761,200.00	5,189,100.00	3,225,800.97
		PROGRAMACIÓN Y PRIORIZACIÓN SECTORIAL DEL PND (ATN/SF-	4,535,000.00	5,535,000.00	4,938,524.50
		REGISTRO DEL ESTADO CIVIL DE LAS PERSONAS	665,000.00	665,000.00	0.00
		SERVICIO DE LA DEUDA PUBLICA EXTERNA	0.00	17,164,707.45	12,767,629.58
		SISTEMA INTEGRADO DE LA CALIDAD	2,420,000.00	991,356.00	67,829.33
		SUPERINTENDENCIA DE BANCOS Y OTRAS INSTITUCIONES FINA	0.00	7,376,709.00	5,467,723.39
		Tratados y Convenios Internacionales sobre el Medio Ambiente	0.00	453,513.00	453,513.00
UNESCO			434,000.00	859,893.00	749,383.50
		FORTALECIMIENTO CALIDAD EDUCATIVA EN EL AREA RURAL EN	217,000.00	425,644.00	405,150.00
		FORTALECIMIENTO TÉCNICO Y CURRICULAR, DIRECCIÓN DE INN	217,000.00	434,249.00	344,233.50
FONDO DE LAS NACIONES UNIDAS PARA LA NIÑEZ -UNICEF-			6,005,575.00	16,168,448.39	15,060,935.71
		IMPLEMENTACIÓN DEL PLAN DE ACCIÓN NACIONAL DE LA NIÑEZ	652,575.00	652,575.00	626,382.46
		PROGRAMA ATENCIÓN INTEGRAL A NIÑOS/AS Y ADOLESCENTES	0.00	42,187.00	0.00
		PROGRAMA DE EDUCACIÓN BÁSICA Y CIUDADANÍA PARA TODO	5,353,000.00	8,584,144.39	8,584,144.25
		Planificación, Desarrollo y Sistemas de Información	0.00	5,644,469.00	5,644,469.00
		Servicio de Control del Trabajo Infantil	0.00	1,245,073.00	205,940.00
PROGRAMA MUNDIAL DE ALIMENTOS -PMA-			153,738,999.00	151,024,394.01	150,303,242.18
		APOYO A FAMILIAS RURALES EN ZONAS AFECTADAS POR SEQUI	36,358,394.00	42,358,394.00	42,221,964.54
		ASISTENCIA ALIMENTARIA PARA PERSONAS AFECTADAS POR DE	49,751,605.00	41,037,000.01	40,903,119.18
		PROGRAMA INTEGRAL DE NUTRICIÓN ESCOLAR (PINE)	67,629,000.00	67,629,000.00	67,178,158.46
BANCO MUNDIAL			35,178,900.00	71,464,543.25	26,851,939.07
		Desarrollo Profesional	0.00	13,136,114.00	0.00
		EDUCACIÓN PARA TODOS (EDUCATION FOR ALL-EFA)	18,446,000.00	10,411,487.25	8,200,422.62
		PROYECTO DE COMPETITIVIDAD APRENDIZAJE E INNOVACIÓN 3	7,000,000.00	10,780,156.00	10,758,060.23
		PROYECTO DE ELECTRIFICACIÓN RURAL PARA ZONAS AISLADAS	9,732,900.00	9,732,900.00	7,893,456.22
		Planificación, Desarrollo y Sistemas de Información	0.00	3,540,000.00	0.00
		Servicios de Educación Primaria	0.00	23,863,886.00	0.00
UNIÓN EUROPEA			307,962,675.00	298,072,968.32	221,671,737.61
		APOYO A LA CONSTITUCIÓN DE UN SISTEMA DE INFORMACIÓN A	9,270,942.00	9,270,942.00	6,264,977.65
		APOYO A LA IMPLEMENTACIÓN A LAS CONDICIONES DE EXPORT.	0.00	3,000,000.00	0.00
		APOYO A LAS POBLACIONES URBANAS DE ESTELÍ, MATAGALPA,	15,554,000.00	25,554,000.00	25,554,000.00
		DESARROLLO DE LA COSTA DEL PACÍFICO NORTE DE NICARAGU	41,625,000.00	64,785,705.00	64,696,492.45
		DESARROLLO LOCAL EN EL DEPARTAMENTO DE RIVAS	36,151,000.00	26,200,000.00	15,821,893.21
		FONDO DE INVERSION SOCIAL Y PRODUCTIVO EN 15 MUNICIPIO	25,934,934.00	10,147,500.00	9,409,758.07

SUBSISTEMA : SIEP
 APLICACION : SIEP
 ENTIDAD : MHCP
 USUARIO : DGP027

PRODUCCION 2006
 MINISTERIO DE HACIENDA Y CREDITO PUBLICO
 EJECUCION DE PRESTAMOS Y DONACIONES EXTERNAS POR ORIGEN

PAGINA: 6 de 15
 FECHA: 28/02/2007
 HORA: 02:46:49 PM
 REPORTE: PRPSIEP126C

DE: ENERO A: DICIEMBRE

FUENTE	ORG.	PROYECTO/ACTIVIDAD	PRESUPUESTO INICIAL	PRESUPUESTO ACTUALIZADO	DEVENGADO ACUMULADO
DONACIONES			2,125,110,619.00	2,999,995,225.31	2,297,331,833.03
UNIÓN EUROPEA			307,962,675.00	298,072,968.32	221,671,737.61
		FORTEALECIMIENTO DEL SECTOR EDUCATIVO EN ZONAS AFECTA	0.00	14,392,111.32	10,898,735.32
		MEJORAMIENTO DE UNIDADES DE SALUD DE ATENCION PRIMARI	34,563,769.00	34,563,769.00	34,563,769.00
		PAVIMENTACIÓN DE CARRETERA GUAYACÁN-JINOTEGA (UE NIC	106,938,000.00	86,226,737.00	33,331,864.24
		PROGRAMA DE APOYO INSTITUCIONAL UNION EUROPEA	6,681,330.00	8,717,505.00	5,915,548.67
		PROGRAMA DE DESARROLLO LOCAL Y SEGURIDAD ALIMENTARI/	25,000,000.00	15,000,000.00	15,000,000.00
		RESERVA DE BIOSFERA BOSAWÁS	6,243,700.00	0.00	0.00
		TRANSFERENCIAS CORRIENTE AL FONDO DE CRÉDITO RURAL	0.00	214,699.00	214,699.00
ORGANIZACIÓN PANAMERICA DE LA SALUD -OPS-			6,392,500.00	6,905,670.00	6,392,500.00
		PROGRAMA NACIONAL DE SOLIDARIDAD	0.00	256,585.00	0.00
		PROGRAMA PROMOCION, PREVENCION, EDUCACION Y COMUNIC	6,392,500.00	6,392,500.00	6,392,500.00
		Servicios Administrativos Financieros	0.00	256,585.00	0.00
FONDO INTERNACIONAL DE DESARROLLO AGRÍCOLA -FIDA-			0.00	1,320,000.00	1,140,867.80
		PROYECTO DE TECNOLOGÍA AGRÍCOLA FASE II (MAGFOR-PRORU	0.00	1,320,000.00	1,140,867.80
BANCO CENTROAMERICANO DE INTEGRACIÓN ECONÓMICA -BCIE-			25,959,205.00	25,259,205.00	9,176,538.39
		FORTEALECIMIENTO DE LA GESTIÓN DE COMERCIO EXTERIOR DE	838,000.00	1,618,000.00	1,382,225.31
		PAVIMENTACIÓN CARRETERA COSTANERA LITORAL SUR	10,238,000.00	10,238,000.00	6,733,328.42
		PROGRAMA DE DESARROLLO FORESTAL DEL NORESTE DE NICA	2,343,000.00	863,000.00	0.00
		PROGRAMA ESTUDIOS DE PREINVERSION	6,149,500.00	6,149,500.00	0.00
		PROYECTO REGIONAL UNIÓN ADUANERA PARA FORTALECER LA	6,390,705.00	6,390,705.00	1,060,984.66
FONDO DE LAS NACIONES UNIDAS PARA LA POBLACIÓN			10,983,221.00	12,740,221.00	9,632,368.25
		PROGRAMA NACIONAL DE EDUCACIÓN NO FORMAL EN POBLACI	498,000.00	498,000.00	170,159.62
		PROGRAMA NACIONAL DE INFORMACIÓN JUVENIL	664,993.00	664,993.00	653,198.00
		PROGRAMA PROMOCION, PREVENCION, EDUCACION Y COMUNIC	8,151,228.00	8,151,228.00	8,151,228.00
		Servicios de Laboratorio y Diagnóstico	0.00	1,757,000.00	0.00
		VIII CENSO DE POBLACIÓN Y IV DE VIVIENDA. (BID No.1535/SF-NI)	1,669,000.00	1,669,000.00	657,782.63
CATIE			3,160,000.00	3,160,000.00	3,159,999.90
		FORTEALECIMIENTO PARA EL MANEJO DE CUENCAS Y LA PREVEN	3,160,000.00	3,160,000.00	3,159,999.90
FONDO MULTILATERAL DE INVERSIÓN			5,000,000.00	5,000,000.00	3,705,647.94
		SISTEMA DE ATENCIÓN Y TRAMITACIÓN SIMPLIFICADA PARA LA I	5,000,000.00	5,000,000.00	3,705,647.94
FONDO MUNDIAL PARA EL MEDIO AMBIENTE			18,848,000.00	12,257,427.00	6,064,000.00
		MANEJO SOSTENIBLE DE LA TIERRA EN ÁREAS DEGRADADAS PF	6,064,000.00	6,064,000.00	6,064,000.00
		PROCUENCA SAN JUAN, RELATIVO A AGUAS INTERNACIONALES	4,000,000.00	2,800,000.00	0.00
		RESERVA DE BIOSFERA TRANSFRONTERIZA CORAZÓN DEL COR	8,784,000.00	3,393,427.00	0.00
ORGANIZACIÓN INTERNACIONAL DE ENERGÍA ATÓMICA			2,584,100.00	1,230,000.00	813,788.76
		BALANCE ISOTOPICO E HIDROGEOLOGICO DEL LAGO DE NICARA	300,000.00	300,000.00	281,892.36
		PLANIFICACION ENERGETICA Y ESCENARIOS DE DESARROLLO	2,284,100.00	930,000.00	531,896.40
FONDO COMÚN DE PRODUCTOS BÁSICOS			2,960,000.00	2,960,000.00	270,636.08
		REHABILITACIÓN DEL SECTOR CAFETALERO EN NICARAGUA	2,960,000.00	2,960,000.00	270,636.08
SECRETARÍA DE INTEGRACIÓN ECONÓMICA CENTROAMERICANA			1,700,000.00	1,700,000.00	1,263,027.40
		PROGRAMA DE FORTALECIMIENTO DE CAPACIDAD PRODUCTIVA	1,700,000.00	1,700,000.00	1,263,027.40

SUBSISTEMA : SIEP
 APLICACION : SIEP
 ENTIDAD : MHCP
 USUARIO : DGP027

PRODUCCION 2006
 MINISTERIO DE HACIENDA Y CREDITO PUBLICO
 EJECUCION DE PRESTAMOS Y DONACIONES EXTERNAS POR ORIGEN

PAGINA: 7 de 15
 FECHA: 28/02/2007
 HORA: 02:46:49 PM
 REPORTE: PRPSIEP126C

DE: ENERO A: DICIEMBRE

FUENTE	ORG.	PROYECTO/ACTIVIDAD	PRESUPUESTO INICIAL	PRESUPUESTO ACTUALIZADO	DEVENGADO ACUMULADO
DONACIONES			2,125,110,619.00	2,999,995,225.31	2,297,331,833.03
ONUSIDA			0.00	1,320,000.00	0.00
		Dirección y Coordinación, Seguridad Ciudadana	0.00	1,320,000.00	0.00
ORGANIZACIÓN INTERNACIONAL PARA LA MIGRACIONES OIM			0.00	369,600.00	338,051.96
		Dirección y Coordinación, Migración y Extranjería	0.00	369,600.00	338,051.96
AGENCY FOR INTERNATIONAL DEVELOPMENT			67,553,052.00	94,127,521.99	72,760,596.73
		CONSTRUCCIÓN INSTITUTO TECNOLÓGICO PARA LA EXCELENCIA	47,433,000.00	47,433,000.00	41,994,219.78
		EXPANSIÓN DE LOS CENTROS DE EXCELENCIA CON ÉNFASIS EN	500,000.00	100,000.00	0.00
		FORTEALECIMIENTO PROGRAMA NACIONAL DE VIGILANCIA FITOS.	2,353,302.00	13,853,301.99	7,225,293.93
		MANEJO DE RECURSOS NATURALES EN ÁREAS PROTEGIDAS	10,500,000.00	7,600,000.00	7,599,999.99
		PROGRAMA ERRADICACIÓN DEL GUSANO BARRENADOR DEL GAI	4,000,000.00	6,374,470.00	6,374,469.80
		VIGILANCIA EPIDEMIOLÓGICA DE LA SALUD ANIMAL	2,766,750.00	18,766,750.00	9,566,613.23
ASDI - SUECIA			31,483,099.00	36,800,613.00	34,277,239.11
		APOYO PARA MEJORAR LA GESTIÓN PÚBLICA DE ATENCIÓN ALS	472,716.00	0.00	0.00
		Dirección Superior	0.00	423,660.00	0.00
		Estudio, Control y Supervisión de Proyectos	0.00	3,540,000.00	3,538,994.06
		FONDO DE DESARROLLO AGROPECUARIO (FONDEAGRO) FASE I	30,482,911.00	26,485,546.00	24,914,310.05
		PROGRAMA DE FACILITADORES JUDICIALES RURALES	527,472.00	527,472.00	0.00
		Transferencia al Ministerio Público	0.00	5,823,935.00	5,823,935.00
ORGANIZACIÓN PARA LA ALIMENTACIÓN Y AGRICULTURA			879,000.00	879,000.00	879,000.00
		MODELO ATENCIÓN PRODUCTIVA A PEQUEÑOS PRODUCTORES	879,000.00	879,000.00	879,000.00
AID/CATIE			2,620,000.00	2,620,000.00	2,619,996.00
		SEGURIDAD ALIMENTARIA CUERPO DE PAZ - INTA	2,620,000.00	2,620,000.00	2,619,996.00
KREDITANSTALT FUR WIEDERAUFBAU			31,870,000.00	45,202,645.00	30,943,152.36
		CENTROS DE SALUD (MINSA/FISE)	990,000.00	1,281,163.00	936,913.79
		OBRAS VIALES	4,380,000.00	6,450,368.00	4,153,144.51
		OTROS SERVICIOS COMUNITARIOS	0.00	935,923.00	589,431.11
		PROGRAMA DE FOMENTO DEL DESARROLLO LOCAL Y DE LA GO	8,500,000.00	0.00	0.00
		PROGRAMA DE LETRINAS (MINSA/FISE)	380,000.00	5,176,826.00	5,176,826.00
		PUESTOS DE SALUD (MINSA/FISE)	530,000.00	1,130,000.00	1,130,000.00
		REHABILITACIÓN ESCUELAS PRIMARIA Y PREESCOLARES (MEC	4,730,000.00	9,590,107.00	6,835,820.11
		REHABILITACIÓN INSTITUTOS DE SECUNDARIA (MECD/FISE)	2,660,000.00	2,660,000.00	2,112,854.99
		SISTEMAS DE AGUA POTABLE	9,700,000.00	17,978,258.00	10,008,161.85
GTZ			14,683,676.00	19,482,068.00	10,598,849.61
		DESARROLLO RURAL INTEGRAL EN LAS COMUNIDADES MARGIN	981,000.00	981,000.00	981,000.00
		MANEJO SOSTENIBLE DE RECURSOS NATURALES DEL SUR OES	3,100,000.00	3,100,000.00	1,821,410.00
		MANEJO SOSTENIBLE DE RECURSOS NATURALES Y FOMENTO D	5,175,676.00	5,175,676.00	0.00
		PROGRAMA RESERVA DE BIOSFERA DEL SURESTE DE NICARAGI	5,427,000.00	3,327,602.00	1,933,341.09
		SISTEMA NACIONAL DE CONCERTACIÓN, COORDINACIÓN, INFOR	0.00	6,897,790.00	5,863,098.52
AMIGOS DE LA TIERRA DE ESPAÑA			2,500,000.00	1,666,666.00	0.00
		PROGRAMA RESERVA DE BIOSFERA DEL SURESTE DE NICARAGI	2,500,000.00	1,666,666.00	0.00

SUBSISTEMA : SIEP
 APLICACION : SIEP
 ENTIDAD : MHCP
 USUARIO : DGP027

PRODUCCION 2006
 MINISTERIO DE HACIENDA Y CREDITO PUBLICO
 EJECUCION DE PRESTAMOS Y DONACIONES EXTERNAS POR ORIGEN

PAGINA: 8 de 15
 FECHA: 28/02/2007
 HORA: 02:46:49 PM
 REPORTE: PRPSIEP126C

DE: ENERO A: DICIEMBRE

FUENTE	ORG.	PROYECTO/ACTIVIDAD	PRESUPUESTO INICIAL	PRESUPUESTO ACTUALIZADO	DEVENGADO ACUMULADO
DONACIONES			2,125,110,619.00	2,999,995,225.31	2,297,331,833.03
SAVE THE CHILDREN			4,450,579.00	4,754,992.57	4,042,850.12
		DERECHOS DE LA NIÑEZ Y ADOLESCENCIA EN LA GESTIÓN DEL I	1,941,485.00	1,941,485.00	1,872,584.42
		Dirección y Coordinación, Migración y Extranjería	0.00	79,092.07	79,092.07
		FORTEALECIMIENTO DE LA RED DE ALCALDES AMIGOS Y DEFENS	1,493,000.00	1,493,000.00	909,537.17
		FORTEALECIMIENTO INSTITUCIONAL (SEGUIMIENTO, MONITOREC	1,016,094.00	802,165.50	783,684.32
		PROGRAMA EDUCACION PARA LA VIDA	0.00	439,250.00	397,952.14
ACDI - CANADA			23,060,000.00	19,817,354.00	16,067,795.62
		Dirección y Coordinación, Migración y Extranjería	0.00	88,000.00	88,000.00
		FONDO DE APOYO A REDES DE ORGANIZACIONES LOCALES ELE	17,560,000.00	3,560,000.00	3,560,000.00
		INICIATIVA INTEGRADA DE DESARROLLO / FONDO DE APOYO PAI	0.00	6,669,354.00	3,162,597.93
		PROGRAMA DE APOYO A LA TRANSFORMACIÓN ESTRUCTURAL I	5,500,000.00	9,500,000.00	9,257,197.69
AGENCIA ESPAÑOLA DE COOPERACIÓN INTERNACIONAL - AECI -			7,555,398.00	15,729,456.00	10,580,122.08
		FORTEALECIMIENTO INSTITUCIONAL DEL INIM	1,992,892.00	1,992,892.00	1,992,892.00
		INICIATIVA POR EL DESARROLLO RURAL DE NICARAGUA	1,054,200.00	338,258.00	8,258.50
		MEJORA DE LA SITUACIÓN DE PEQUEÑOS Y MEDIANOS PRODUC	2,000,000.00	10,890,000.00	8,578,971.58
		MEJORA Y SIMPLIFICACIÓN DEL PROCEDIMIENTO PROBATORIO E	2,508,306.00	2,508,306.00	0.00
CONFEDERACIÓN DE OBREROS Y SAMARITANOS DE ALEMANIA A.S.B.			1,697,846.00	1,697,846.00	192,678.27
		PREVENCIÓN DE DESASTRES EN 105 COMUNIDADES DE LEÓN	1,697,846.00	1,697,846.00	192,678.27
FUNDACIÓN NICARAGUENSE AMERICANA USA			0.00	3,493,376.45	3,493,376.45
		PROGRAMA INTEGRAL DE NUTRICIÓN ESCOLAR (PINE)	0.00	3,493,376.45	3,493,376.45
CARE INTERNACIONAL			1,806,196.00	1,806,196.00	0.00
		PROTECCIÓN DE DESASTRES ANTE AMENAZAS VOLCÁNICAS	1,806,196.00	1,806,196.00	0.00
COSUDE/SUIZA			37,105,272.00	35,862,049.34	27,793,069.36
		AGUA Y SANEAMIENTO EN NICARAGUA	9,310,000.00	9,310,000.00	9,310,000.00
		APOYO PARA MEJORAR LA GESTIÓN PÚBLICA DE ATENCIÓN ALS	1,264,872.00	764,872.00	26,296.95
		Comisión Nacional de Agua Potable y Alcantarillado Sanitario	0.00	1,672,000.00	0.00
		DESARROLLO DE LA HIDROELECTRICIDAD A PEQUEÑA ESCALA F	10,294,600.00	10,294,600.00	7,548,695.11
		ESTUDIO DE POTENCIALES, CALIDAD Y VULNERABILIDAD DE ACL	599,000.00	599,000.00	75,906.62
		FORTEALECIMIENTO DE LA GESTIÓN DE COMERCIO EXTERIOR FA	6,149,000.00	1,149,000.00	0.00
		FORTEALECIMIENTO TÉCNICO Y CURRICULAR, DIRECCIÓN DE INN	0.00	584,777.34	500,559.66
		PROGRAMA DE AGUA POTABLE Y SANEAMIENTO RURAL	0.00	2,000,000.00	1,157,667.21
		PROYECTO DE FOMENTO DE CAPACIDADES PARA EL DESARROL	9,487,800.00	9,487,800.00	9,173,943.81
OTROS DONANTES			577,379.00	575,074.73	575,074.73
		FORTEALECIMIENTO DE LA PARTICIPACIÓN INFANTIL	577,379.00	575,074.73	575,074.73
FONDO MUNDIAL DE REHABILITACIÓN			26,396,000.00	26,507,995.25	24,355,300.98
		PROGRAMA DE VIGILANCIA DE LA SALUD	20,000,000.00	20,000,000.00	17,847,305.73
		PROGRAMA EDUCACION PARA LA VIDA	6,396,000.00	6,396,000.00	6,396,000.00
		Prevención y asistencia social	0.00	111,995.25	111,995.25
FUNDACIÓN KELLOGGS - USA			1,970,000.00	1,970,000.00	1,933,494.00
		PROGRAMA NICARAGUENSE DE JUVENTUD RURAL (PRONIJUR-F	1,970,000.00	1,970,000.00	1,933,494.00

SUBSISTEMA : SIEP
 APLICACION : SIEP
 ENTIDAD : MHCP
 USUARIO : DGP027

PRODUCCION 2006
 MINISTERIO DE HACIENDA Y CREDITO PUBLICO
 EJECUCION DE PRESTAMOS Y DONACIONES EXTERNAS POR ORIGEN

PAGINA: 9 de 15
 FECHA: 28/02/2007
 HORA: 02:46:49 PM
 REPORTE: PRPSIEP126C

DE: ENERO A: DICIEMBRE

FUENTE	ORG.	PROYECTO/ACTIVIDAD	PRESUPUESTO INICIAL	PRESUPUESTO ACTUALIZADO	DEVENGADO ACUMULADO
DONACIONES			2,125,110,619.00	2,999,995,225.31	2,297,331,833.03
PLAN INTERNACIONAL USA			0.00	216,232.77	215,604.89
		FORTALECIMIENTO DE LA PARTICIPACIÓN INFANTIL	0.00	216,232.77	215,604.89
GOBIERNO DE ITALIA			6,080,000.00	43,627,788.00	5,494,833.68
		ASOCIACIÓN DE MUJERES BAHÍA GASPAR GARCÍA LAVIANA	0.00	352,500.00	352,500.00
		FONDOS DE CONTRAVALOR	0.00	1,052,888.00	0.00
		ONG - ITALIANO CRIC	0.00	350,738.00	350,738.00
		ONG COMITATO INTERNAZIONALE PER LO SVILUPPO DEI POPOLI	0.00	709,612.00	709,611.76
		PROGRAMA DE DESARROLLO DE LA INDUSTRIA LECHERA EN CH	4,480,000.00	0.00	0.00
		PROGRAMA DE MODERNIZACION DE LA ALCALDÍA DE MANAGUA	0.00	35,681,028.00	0.00
		PROGRAMA DE REHABILITACIÓN ARROCERA Y DESARROLLO CA	1,600,000.00	4,629,060.00	3,262,960.22
		Servicio de Política Exterior y Cooperación Externa en Europa	0.00	814,949.00	814,948.54
		Servicios de Laboratorio y Diagnóstico	0.00	37,013.00	4,075.16
GOBIERNO DE ESPAÑA			19,030,000.00	43,485,068.63	40,632,452.47
		APOYO AL FORTALECIMIENTO MUNICIPAL EN CHONTALES (JUIG/	2,790,000.00	3,890,000.00	2,363,329.28
		CURSO DE HABILITACIÓN LABORAL	5,606,000.00	8,340,539.00	7,841,088.96
		DESARROLLO HUMANO Y MEDIO AMBIENTE EN LA RESERVA DE I	6,000,000.00	11,500,000.00	10,746,631.93
		DISEÑO DE LA RE FORMA EDUCATIVA BÁSICA Y MEDIA CON ORI	3,402,000.00	1,594,129.63	1,521,002.30
		PROGRAMA ASENTAMIENTOS RURALES AUTOSOSTENIBLES (AR	0.00	15,628,400.00	15,628,400.00
		PROYECTO DE HABILITACION LABORAL - VULCANO DE NICARAG	1,232,000.00	2,532,000.00	2,532,000.00
GOBIERNO DE ALEMANIA			1,600,000.00	1,600,000.00	1,600,000.00
		MITIGACION Y PREVENCIÓN DE GEORRIESGOS EN NICARAGUA Y	1,600,000.00	1,600,000.00	1,600,000.00
GOBIERNO DE HOLANDA			122,997,414.00	138,292,246.00	106,074,107.46
		APOYO A LA EJECUCIÓN DE LA REFORMA INSTITUCIONAL (SECEI	13,900,000.00	12,854,262.00	9,964,059.77
		APOYO PARA MEJORAR LA GESTIÓN PÚBLICA DE ATENCIÓN ALS	623,506.00	1,273,506.00	1,089,045.24
		CONSOLIDACIÓN Y EXPANSIÓN DEL SISTEMA INTEGRADO DE GE	29,571,685.00	31,225,345.00	20,932,627.48
		DISEÑO E IMPLEMENTACIÓN DE LA ESTRATEGIA DEL CENTRO DE	10,953,823.00	11,998,544.00	10,747,736.80
		Dirección y Coordinación	0.00	532,243.00	98,221.91
		EFICIENCIA Y TRANSPARENCIA EN LAS CONTRATACIONES DEL E	0.00	519,893.00	174,418.30
		FORMULACIÓN DE POLÍTICAS FISCALES MHCP/OAFE (BM PSTAC-	9,350,000.00	9,350,000.00	7,504,443.87
		FORTALECIMIENTO DEL SISTEMA DE EVALUACIÓN Y SEGUIMIEN	4,392,500.00	3,619,420.00	2,613,696.01
		FORTALECIMIENTO INSTITUCIONAL DEL MINREX-SEREC (TF)	4,795,000.00	4,795,000.00	3,830,688.65
		FORTALECIMIENTO Y EXPANSIÓN SISTEMA DE INVERSIÓN PÚBLI	3,200,000.00	2,592,078.00	1,661,845.01
		Gestión Administrativa Financiera	0.00	4,939,016.00	4,198,592.78
		IMPLEMENTACIÓN DE LA LEY DE SERVICIO CIVIL (BM PSTAC-3877	24,912,000.00	25,368,820.00	17,750,452.68
		PROGRAMA ATENCIÓN INTEGRAL A NIÑOS/AS Y ADOLESCENTES	0.00	238,634.00	8,090.16
		PROGRAMA NACIONAL DE DESARROLLO DE LA MIPYMES NICAR/A	18,466,000.00	25,367,360.00	22,806,616.23
		PROMOCION DE LA PATERNIDAD Y MATERNIDAD RESPONSABLE	0.00	407,327.00	175,627.76
		UNIDAD DE COORDINACION DEL PROYECTO (UCP) (BM PSTAC-38	2,832,900.00	3,210,798.00	2,517,944.81
GOBIERNO DE JAPÓN			429,545,975.00	505,974,746.23	438,032,745.20
		CONSTRUCCION Y REHABILITACION DE HOSPITALES NACIONALE	19,857,300.00	19,857,300.00	14,452,694.21
		COOPERACIÓN AL PROGRAMA DE DESMINADO HUMANITARIO	2,600,000.00	6,100,000.00	6,100,000.00
		DESARROLLO PESQUERO EN LA COSTA PACÍFICO DE SAN JUAN	141,657,000.00	132,091,844.90	128,112,129.81
		Desarrollo Profesional	0.00	987,000.00	0.00

SUBSISTEMA : SIEP
 APLICACION : SIEP
 ENTIDAD : MHCP
 USUARIO : DGP027

PRODUCCION 2006
 MINISTERIO DE HACIENDA Y CREDITO PUBLICO
 EJECUCION DE PRESTAMOS Y DONACIONES EXTERNAS POR ORIGEN

PAGINA: 10 de 15
 FECHA: 28/02/2007
 HORA: 02:46:49 PM
 REPORTE: PRPSIEP126C

DE: ENERO A: DICIEMBRE

FUENTE	ORG.	PROYECTO/ACTIVIDAD	PRESUPUESTO INICIAL	PRESUPUESTO ACTUALIZADO	DEVENGADO ACUMULADO
DONACIONES			2,125,110,619.00	2,999,995,225.31	2,297,331,833.03
GOBIERNO DE JAPÓN			429,545,975.00	505,974,746.23	438,032,745.20
		Dirección General de Ingresos	0.00	1,763,500.00	1,763,500.00
		Dirección Superior	0.00	4,374,125.00	4,374,125.00
		Dirección y Coordinación Vicepresidencia	0.00	1,003,686.00	1,003,686.00
		Dirección y Coordinación, Migración y Extranjería	0.00	3,984,390.00	0.00
		ESTABLECIMIENTO DE MAPAS BÁSICOS Y DE AMENAZA PARA SI	4,401,000.00	4,401,000.00	4,400,506.34
		Elecciones Presidenciales	0.00	8,750,000.00	5,250,000.00
		FOMENTO A LA PRODUCCIÓN DE GRANOS BÁSICOS KR-II	79,518,000.00	79,518,000.00	52,901,989.01
		INICIATIVA POR EL DESARROLLO RURAL DE NICARAGUA	0.00	8,700,000.00	8,521,835.62
		MEJORAMIENTO DE LA PRODUCTIVIDAD GANADERA P/PRODUCT	8,000,000.00	4,742,500.00	3,951,249.72
		MEJORAMIENTO DE UNIDADES DE SALUD DE ATENCION PRIMARI	63,272,300.00	18,021,411.00	18,021,410.54
		Monitoreo, Vigilancia y Control	0.00	431,470.00	431,470.00
		PLAN MAESTRO DE MANEJO FORESTAL - FASE INVERSIÓN	4,450,000.00	4,450,000.00	0.00
		PROGRAMA PROMOCION, PREVENCION, EDUCACION Y COMUNIC	1,537,375.00	1,537,375.00	1,537,375.00
		PROYECTO DE COMPETITIVIDAD APRENDIZAJE E INNOVACIÓN 34	0.00	5,784,999.10	5,784,998.00
		PROYECTO DE REFORMA DE LAS TELECOMUNICACIONES (BM Nc	0.00	4,387,665.00	1,838,640.71
		PROYECTO DE TECNOLOGÍA AGRÍCOLA FASE II (MAGFOR-PRORL	0.00	3,140,000.00	2,113,858.77
		RECONSTRUCCION DE PUENTES LAS LIMAS, OCONGUA, MUHAN	0.00	6,442,272.00	0.00
		REHABILITACIÓN DE INFRAESTRUCTURA ESCOLAR EN LOS DEPA	35,705,000.00	73,521,470.00	73,521,470.00
		REHABILITACIÓN DE INSTALACIONES ESCOLARES DE LA EDUCAC	68,548,000.00	103,136,217.00	103,136,217.00
		SEGUNDO PROYECTO DE MUNICIPIOS RURALES (BM 3480 - NI)	0.00	848,521.23	815,589.47
		SUMINISTRO DE LUCES Y SONIDO PARA EL CENTRO CULTURAL /	0.00	8,000,000.00	0.00
GOBIERNO DE FINLANDIA			108,760,300.00	116,197,626.00	99,024,159.46
		PROGRAMA DE APOYO INSTITUCIONAL A LA GESTIÓN AMBIENTA	5,500,000.00	18,471,885.00	10,470,668.63
		PROGRAMA DE FORTALECIMIENTO AL DESARROLLO RURAL Y RE	35,000,000.00	20,000,000.00	16,428,423.87
		PROGRAMA DE FORTALECIMIENTO DE LA GESTIÓN MUNICIPAL Y	25,000,000.00	34,465,441.00	34,299,090.66
		PROGRAMA PROMOCION, PREVENCION, EDUCACION Y COMUNIC	32,768,800.00	32,768,800.00	27,963,739.30
		RESERVA DE BIOSFERA BOSAWÁS	439,200.00	439,200.00	0.00
		TRANSFERENCIA MUNICIPAL(PROYECTOS DE INVERSIÓN)	10,052,300.00	10,052,300.00	9,862,237.00
GOBIERNO DE DINAMARCA			223,698,843.00	343,540,238.56	219,940,526.70
		APOYO A LA DESCENTRALIZACIÓN DE LA PROCURADURÍA AMBIE	3,415,000.00	5,866,159.00	2,957,167.95
		APOYO AL INTA EN SU NUEVA ESTRATEGIA DE DESARROLLO TE	5,127,000.00	8,236,238.00	5,601,429.03
		APOYO AL PROCESO DE REFORMA DE DESCENTRALIZACIÓN, SP	0.00	3,054,538.00	0.00
		APOYO PARA MEJORAR LA GESTIÓN PÚBLICA DE ATENCIÓN ALS	737,843.00	887,843.00	875,006.13
		Defensa Nacional	0.00	34,880,145.00	31,444,159.27
		Desarrollo Profesional	0.00	23,049,144.89	9,996,341.01
		Dirección y Coordinación	0.00	1,405,752.00	85,283.66
		Dirección y Coordinación Programas Educativos de Primaria, Secundi	0.00	140,000.00	0.00
		ESTUDIO DE FACTIBILIDAD Y DISEÑO PARA LA PAVIMENTACIÓN	1,802,000.00	1,802,000.00	0.00
		POLICÍA ELECTORAL	0.00	2,284,385.04	630,432.04
		PROGRAMA DE APOYO A LA DESCENTRALIZACIÓN Y DESARROLI	4,754,000.00	2,805,478.77	885,797.92
		PROGRAMA DE APOYO A LA TRANSFORMACIÓN ESTRUCTURAL I	7,905,000.00	41,366,008.75	19,697,667.86
		PROGRAMA DE APOYO AL PROCESO DE DESCENTRALIZACIÓN Y	2,285,000.00	4,176,389.00	2,520,228.98
		PROGRAMA DE APOYO AL SECTOR AGRÍCOLA (PASADANIDA II)	6,500,000.00	4,111,000.00	2,014,894.30

SUBSISTEMA : SIEP
 APLICACION : SIEP
 ENTIDAD : MHCP
 USUARIO : DGP027

PRODUCCION 2006
 MINISTERIO DE HACIENDA Y CREDITO PUBLICO
 EJECUCION DE PRESTAMOS Y DONACIONES EXTERNAS POR ORIGEN

PAGINA: 11 de 15
 FECHA: 28/02/2007
 HORA: 02:46:49 PM
 REPORTE: PRPSIEP126C

DE: ENERO A: DICIEMBRE

FUENTE	ORG.	PROYECTO/ACTIVIDAD	PRESUPUESTO INICIAL	PRESUPUESTO ACTUALIZADO	DEVENGADO ACUMULADO
DONACIONES			2,125,110,619.00	2,999,995,225.31	2,297,331,833.03
GOBIERNO DE DINAMARCA			223,698,843.00	343,540,238.56	219,940,526.70
		PROGRAMA DE APOYO AL SECTOR AMBIENTAL FASE II	6,000,000.00	6,700,000.00	6,590,375.71
		PROGRAMA DE APOYO AL SECTOR MEDIO AMBIENTE (II FASE)	16,000,000.00	16,000,000.00	2,591,489.04
		PROGRAMA DE APOYO AL SECTOR TRANSPORTE (PAST) II FASE	169,173,000.00	98,707,770.00	55,332,988.76
		PROMOCION DE LA PATERNIDAD Y MATERNIDAD RESPONSABLE	0.00	1,205,701.00	437,256.93
		Prevención de la Violencia Escolar	0.00	545,097.00	4,970.00
		Servicios Sociales Comunitarios de Alfabetización	0.00	1,359,150.00	1,340,590.00
		Servicios de Asesoría Legislativa	0.00	1,400,000.00	0.00
		Servicios de Educación Primaria	0.00	33,204,439.11	30,034,448.11
		TRANSFERENCIA MUNICIPAL(PROYECTOS DE INVERSIÓN)	0.00	46,900,000.00	46,900,000.00
		Transferencia Gobierno RAAN	0.00	3,453,000.00	0.00
		Transformación Curricular Educativa	0.00	0.00	0.00
GOBIERNO DE NORUEGA			24,577,000.00	39,888,211.00	26,564,244.26
		Defensa de los Bienes del Estado	0.00	3,075,519.00	2,314,841.89
		Dirección y Coordinación, Despacho de la Presidencia	6,400,000.00	18,471,400.00	16,111,476.06
		EFICIENCIA Y TRANSPARENCIA EN LAS CONTRATACIONES DEL E	0.00	2,009,013.00	2,001,267.20
		ENCUESTAS DE MEDICIÓN DE NIVELES DE VIDA	8,586,000.00	8,586,000.00	5,264,392.29
		FONDO SOCIAL SUPLEMENTARIO	0.00	0.00	0.00
		MITIGACION DE DESLIZAMIENTOS DE TIERRA EN NICARAGUA	1,000,000.00	1,000,000.00	0.00
		PROYECTO DE APOYO AL SECTOR PESQUERO DE NICARAGUA	8,591,000.00	6,746,279.00	872,266.82
GOBIERNO DE TAIWÁN			10,512,500.00	60,750,767.77	40,514,869.74
		AMPLIACION Y FORTALECIMIENTO DEL COMPLEJO JUDICIAL DE C	0.00	8,785,000.00	0.00
		Actas y Acuerdos	0.00	21,917.88	21,917.88
		Administración y Finanzas	0.00	14,220,494.10	14,220,494.10
		Atención Inmidades y Privilegios	0.00	43,835.76	43,835.76
		Atención Protocolaria en el Aeropuerto	0.00	177,200.48	177,200.48
		Auditoría	0.00	149,793.70	149,793.70
		Caso Costa Rica	0.00	30,585.63	30,585.63
		Ceremonial Diplomático	0.00	467,483.57	467,483.41
		Dirección y Coordinación Ceremonial y Protocolo del Estado	0.00	910,853.90	910,853.90
		Dirección y Coordinación Servicios Consulares	0.00	119,148.36	119,148.36
		Dirección y Coordinación Vicepresidencia	0.00	4,400,000.00	0.00
		Dirección y Coordinación de Actividades Centrales	0.00	5,842,411.27	5,842,411.27
		Dirección y Coordinación de Asuntos Jurídicos, Soberanía y Territorio	0.00	51,547.05	51,547.05
		Dirección y Coordinación, Actividades Centrales	0.00	939,601.86	931,274.13
		FORTALECIMIENTO INSTITUCIONAL AL MIFIC	5,911,000.00	6,711,000.00	4,624,483.20
		Informática	0.00	668,967.58	668,967.58
		Organismos Internacionales	0.00	50,408.41	50,408.41
		PROGRAMA NACIONAL LIBRA POR LIBRA	0.00	4,390,000.00	4,229,000.07
		PROYECTO REGIONAL DE CONTROL Y ERRADICACIÓN DE LA PE	3,101,500.00	3,101,500.00	3,094,732.96
		Políticas de Defensa	0.00	1,217.00	1,217.00
		Presidencia	1,500,000.00	1,500,000.00	0.00
		Promoción, Educación y Comunicación en Salud	0.00	3,540,000.00	251,713.63
		Protección a Nacionales	0.00	21,917.88	21,917.88

FILTRADO POR :

PARAMETROS ESPECIALES: Mes Inicial (MM)=1 / Mes Final (MM)=12

PRODUCCION 2006

SUBSISTEMA : SIEP
 APLICACION : SIEP
 ENTIDAD : MHCP
 USUARIO : DGP027

PRODUCCION 2006
 MINISTERIO DE HACIENDA Y CREDITO PUBLICO
 EJECUCION DE PRESTAMOS Y DONACIONES EXTERNAS POR ORIGEN

PAGINA: 12 de 15
 FECHA: 28/02/2007
 HORA: 02:46:49 PM
 REPORTE: PRPSIEP126C

DE: ENERO A: DICIEMBRE

FUENTE	ORG.	PROYECTO/ACTIVIDAD	PRESUPUESTO INICIAL	PRESUPUESTO ACTUALIZADO	DEVENGADO ACUMULADO
DONACIONES			2,125,110,619.00	2,999,995,225.31	2,297,331,833.03
GOBIERNO DE TAIWÁN			10,512,500.00	60,750,767.77	40,514,869.74
		Seguridad Democrática	0.00	28,798.68	28,798.68
		Servicio Exterior	0.00	2,535,012.61	2,535,012.61
		Servicio de Política Exterior y Cooperación Externa en Asia, Africa, Oce	0.00	318,265.58	318,265.58
		Servicio de Política Exterior y Cooperación Externa en América	0.00	132,694.18	132,694.18
		Servicio de Política Exterior y Cooperación Externa en Europa	0.00	1,065,439.83	1,065,439.83
		Servicios Administración y Finanzas	0.00	387,573.79	387,573.79
		Servicios Consulares	0.00	94,570.96	94,570.96
		Servicios Interinstitucionales	0.00	9,352.35	9,352.35
		Soberanía	0.00	34,175.36	34,175.36
GOBIERNO DE LUXEMBURGO			32,564,610.00	32,564,610.00	32,564,610.00
		APOYO A LA FORMACIÓN PROFESIONAL DE HOSTELERÍA Y TURIS	21,183,000.00	21,183,000.00	21,183,000.00
		PROGRAMA PROMOCION, PREVENCIÓN, EDUCACION Y COMUNIC	11,381,610.00	11,381,610.00	11,381,610.00
GOBIERNO DE LA REPÚBLICA CHECA			1,400,000.00	1,400,000.00	1,377,354.94
		MAPAS GEOLOGICOS, ESTUDIO DE LA AMENAZA GEOLOGICA Y R	1,400,000.00	1,400,000.00	1,377,354.94
GOBIERNO DE FRANCIA			3,680,000.00	34,125,997.00	18,815,756.93
		ACCIÓN CONTRA EL HAMBRE - NICARAGUA	0.00	444,963.00	444,903.59
		AGENCIA DE AYUDA A LA COOPERACIÓN TÉCNICA Y DESARROLL	0.00	474,576.96	474,513.60
		ALCALDÍA MUNICIPAL DE SAN FRANCISCO DEL NORTE	0.00	108,757.22	108,742.70
		APOYO A EDUCACIÓN PRIMARIA/FRANCIA-NICARAGUA	3,680,000.00	9,359,460.00	9,345,773.84
		Desarrollo Profesional	0.00	9,532,248.60	8,075,343.20
		FONDOS DE CONTRAVALOR	0.00	2,923,829.82	0.00
		FUNDACIÓN POR LA UNIDAD Y RECONSTRUCCIÓN DE LA COSTA	0.00	359,528.00	359,480.00
		Prevención de la Violencia Escolar	0.00	3,000.00	0.00
		Servicios Administrativos y Financieros	0.00	543,577.71	0.00
		Servicios de Educación Primaria	0.00	10,376,055.69	7,000.00
GOBIERNO DE SUIZA			3,093,000.00	3,093,000.00	1,210,607.57
		FORTEALECIMIENTO DE INSTITUCIONES Y CAPACIDADES EN EL ÁI	3,093,000.00	3,093,000.00	1,210,607.57
GOBIERNO DE AUSTRIA			3,139,600.00	7,877,784.00	6,506,797.97
		Dirección y Coordinación Técnica de los SILAIS	0.00	1,732,402.00	1,732,402.00
		EFICIENCIA Y TRANSPARENCIA EN LAS CONTRATACIONES DEL E	0.00	4,085,382.00	3,306,540.27
		PROGRAMA DE DESARROLLO SOSTENIBLE EN EL MUNICIPIO EL (260,000.00	260,000.00	0.00
		SISTEMA NACIONAL DE CONCERTACIÓN, COORDINACIÓN, INFOR	2,879,600.00	1,800,000.00	1,467,855.70
GOBIERNO DE GRAN BRETAÑA			29,206,179.00	28,906,179.00	24,112,971.30
		APOYO PARA MEJORAR LA GESTIÓN PÚBLICA DE ATENCIÓN ALS	1,097,979.00	797,979.00	694,318.30
		RESERVA DE BIOSFERA BOSAWÁS	1,756,800.00	1,756,800.00	0.00
		TRANSFERENCIA MUNICIPAL(PROYECTOS DE INVERSIÓN)	26,351,400.00	26,351,400.00	23,418,653.00
GOBIERNO DE CANADÁ			0.00	26,137,035.00	19,481,757.06
		Desarrollo Profesional	0.00	26,955.00	0.00
		Dirección y Coordinación	0.00	82,576.41	78,132.00
		Dirección y coordinación	0.00	52,651.39	0.00
		Educación Preescolar Comunitarios	0.00	5,105,850.00	5,105,850.00

SUBSISTEMA : SIEP
 APLICACION : SIEP
 ENTIDAD : MHCP
 USUARIO : DGP027

PRODUCCION 2006
 MINISTERIO DE HACIENDA Y CREDITO PUBLICO
 EJECUCION DE PRESTAMOS Y DONACIONES EXTERNAS POR ORIGEN

PAGINA: 13 de 15
 FECHA: 28/02/2007
 HORA: 02:46:49 PM
 REPORTE: PRPSIEP126C

DE: ENERO A: DICIEMBRE

FUENTE	ORG.	PROYECTO/ACTIVIDAD	PRESUPUESTO INICIAL	PRESUPUESTO ACTUALIZADO	DEVENGADO ACUMULADO
DONACIONES			2,125,110,619.00	2,999,995,225.31	2,297,331,833.03
GOBIERNO DE CANADÁ			0.00	26,137,035.00	19,481,757.06
		Instituto Nicaragüense de la Mujer	0.00	708,000.00	0.00
		Servicio de Política Exterior y Cooperación Externa en América	0.00	4,127,500.00	0.00
		Servicios de Educación Preescolar	0.00	7,469,058.00	7,469,058.00
		Servicios de Educación Primaria	0.00	8,555,561.33	6,828,717.06
		Transformación Curricular Educativa	0.00	8,882.87	0.00
GOBIERNO DE COREA DEL SUR			0.00	5,751,540.28	5,751,540.28
		Actas y Acuerdos	0.00	17,422.58	17,422.58
		Administración y Finanzas	0.00	898,881.17	898,881.17
		Atención Inmidades y Privilegios	0.00	37,498.35	37,498.35
		Atención Protocolaria en el Aeropuerto	0.00	40,151.54	40,151.54
		Auditoría	0.00	69,690.32	69,690.32
		Caso Costa Rica	0.00	1,247,577.38	1,247,577.38
		Ceremonial Diplomático	0.00	74,996.70	74,996.70
		Dirección y Coordinación Ceremonial y Protocolo del Estado	0.00	95,072.47	95,072.47
		Dirección y Coordinación Servicios Consulares	0.00	69,690.32	69,690.32
		Dirección y Coordinación de Actividades Centrales	0.00	492,011.25	492,011.25
		Dirección y Coordinación de Asuntos Jurídicos, Soberanía y Territorio	0.00	92,419.28	92,419.28
		Informática	0.00	1,848,474.00	1,848,474.00
		Organismos Internacionales	0.00	20,075.77	20,075.77
		Protección a Nacionales	0.00	20,075.77	20,075.77
		Seguridad Democrática	0.00	37,498.35	37,498.35
		Servicio Exterior	0.00	163,878.38	163,878.38
		Servicio de Política Exterior y Cooperación Externa en Asia, Africa, Occ	0.00	180,681.93	180,681.93
		Servicio de Política Exterior y Cooperación Externa en América	0.00	132,570.82	132,570.82
		Servicio de Política Exterior y Cooperación Externa en Europa	0.00	192,798.13	192,798.13
		Soberanía	0.00	20,075.77	20,075.77
GOBIERNO DE SUECIA			0.00	15,661,751.00	8,413,738.28
		Control y Aseguramiento de la Calidad de los Servicios de la Salud	0.00	9,604,258.00	8,413,738.28
		EFICIENCIA Y TRANSPARENCIA EN LAS CONTRATACIONES DEL E	0.00	295,206.00	0.00
		Transferencia Consejo R.A.A.N.	0.00	3,415,464.00	0.00
		Transferencia a la Procuraduría Para la Defensa de los Derechos Huma	0.00	2,346,823.00	0.00
		Transferencia al Ministerio Público	0.00	0.00	0.00
HOLANDA/FSS			38,876,313.00	76,400,124.00	63,954,139.95
		AGUA Y SANEAMIENTO EN ZONAS DE ALTO POTENCIAL ECONOM	17,534,720.00	29,328,057.00	24,010,900.07
		FONDO SOCIAL SUPLEMENTARIO	0.00	1,584,000.00	1,184,316.44
		INFRAESTRUCTURA MUNICIPAL	19,390,000.00	33,975,451.00	27,365,183.93
		PROGRAMA ATENCIÓN INTEGRAL A NIÑOS/AS Y ADOLESCENTES	0.00	422,259.00	412,017.73
		PROGRAMA DE AMPLIACION DE COBERTURA	0.00	1,241,897.00	1,241,897.00
		PROGRAMA DE ATENCIÓN A POBLACIÓN DE ESCASOS RECURSC	1,555,000.00	2,345,651.00	2,324,676.15
		PROGRAMA MULTIFASE PARA VIVIENDAS DE INTERES SOCIAL (I	0.00	6,396,216.00	6,396,215.93
		PROGRAMA NACIONAL LIBRA POR LIBRA	0.00	710,000.00	622,526.00
		PROYECTO DE ORDENAMIENTO DE LA PROPIEDAD (BM-3665-NI)	396,593.00	396,593.00	396,406.70

SUBSISTEMA : SIEP
 APLICACION : SIEP
 ENTIDAD : MHCP
 USUARIO : DGP027

PRODUCCION 2006
 MINISTERIO DE HACIENDA Y CREDITO PUBLICO
 EJECUCION DE PRESTAMOS Y DONACIONES EXTERNAS POR ORIGEN

PAGINA: 14 de 15
 FECHA: 28/02/2007
 HORA: 02:46:49 PM
 REPORTE: PRPSIEP126C

DE: ENERO A: DICIEMBRE

FUENTE	ORG.	PROYECTO/ACTIVIDAD	PRESUPUESTO INICIAL	PRESUPUESTO ACTUALIZADO	DEVENGADO ACUMULADO
DONACIONES			2,125,110,619.00	2,999,995,225.31	2,297,331,833.03
FINLANDIA/FSS			186,498.00	931,049.62	773,904.00
		FONDO SOCIAL SUPLEMENTARIO	186,498.00	10,000.00	0.00
		PROGRAMA DE AMPLIACION DE COBERTURA	0.00	146,884.00	0.00
		PROGRAMA DE IDENTIFICACIÓN DE NECESIDADES DE INFRAEST	0.00	774,165.62	773,904.00
SUIZA/FSS			20,647,128.00	20,828,292.38	20,661,420.13
		APOYO A LA INFRAESTRUCTURA, EQUIPOS Y MEDIOS DE TRANSI	2,479,000.00	2,479,000.00	2,476,193.11
		FONDO SOCIAL SUPLEMENTARIO	850,000.00	1,026,498.00	1,003,010.17
		FORTALECIMIENTO INFRAESTRUCTURA EDUCATIVA DE CENTRO	4,741,000.00	4,741,000.00	4,730,014.61
		PROGRAMA DE AMPLIACION DE COBERTURA	5,622,400.00	5,893,434.00	5,893,434.00
		PROGRAMA DE ATENCIÓN A POBLACIÓN DE ESCASOS RECURSC	814,728.00	814,728.00	812,122.70
		PROGRAMA DE IDENTIFICACIÓN DE NECESIDADES DE INFRAEST	6,140,000.00	5,365,834.38	5,238,847.54
		PROGRAMA MULTIFASE PARA VIVIENDAS DE INTERES SOCIAL (I	0.00	507,798.00	507,798.00
GOBIERNO DE ESTADOS UNIDOS DE AMÉRICA			6,394,539.00	5,491,003.00	1,848,924.51
		Coordinación de Áreas Sustantivas	0.00	17,521.49	17,520.29
		Defensa de los Bienes del Estado	0.00	1,949,317.23	1,222,083.43
		Dirección Superior	0.00	17,521.48	17,520.28
		Gestión de Procesos Civiles y Mercantiles	0.00	8,603.70	8,603.70
		Investigación Pesquera y Acuícola	0.00	2,186,513.00	282,075.17
		PROGRAMA RESERVA DE BIOSFERA DEL SURESTE DE NICARAGI	6,394,539.00	1,305,732.00	295,327.54
		Planificar y Capacitar	0.00	2,881.29	2,881.29
		Representación del Estado como Recurrente o Recurrido	0.00	2,912.81	2,912.81
NORUEGA/FSS			1,205,571.00	1,205,571.00	803,062.72
		FONDO SOCIAL SUPLEMENTARIO	835,000.00	835,000.00	593,130.20
		PROGRAMA ATENCIÓN INTEGRAL A NIÑOS/AS Y ADOLESCENTES	370,571.00	370,571.00	209,932.52
GOBIERNOS BILATERALES FONSA			79,142,731.00	292,995,718.00	238,795,173.27
		APOYO PRESUPUESTARIO A LAS ACCIONES DE LA SALUD	0.00	64,662,129.96	61,632,048.07
		Acciones de Prevención	0.00	167,166.00	156,931.11
		Atención Ambulatoria, Diagnóstico y Tratamiento	0.00	2,465.00	2,464.49
		CONSTRUCCION Y REHABILITACION DE HOSPITALES NACIONALE	19,279,770.00	17,579,770.00	10,246,045.88
		Control y Vigilancia de la Salud Pública	0.00	968.00	966.95
		Dirección y Coordinación Técnica de los SILAIS	0.00	1,442,010.78	1,368,171.48
		FORTALECIMIENTO INSTITUCIONAL AL SECTOR SALUD	1,000,000.00	20,345,579.00	19,449,139.01
		Gestión Administrativa Financiera	0.00	948,607.46	892,049.12
		Gestión Técnica Administrativa y Financiera	0.00	1,964,128.54	1,851,064.26
		Gestión Técnica, Administrativa y Financiera	0.00	4,031,769.64	3,932,833.31
		MEJORAMIENTO DE UNIDADES DE SALUD DE ATENCION PRIMARI	5,507,461.00	6,029,083.00	2,364,421.52
		PROGRAMA DE AMPLIACION DE COBERTURA	0.00	99,344,098.00	75,434,531.68
		PROGRAMA DE DOTACION DE EQUIPAMIENTO MEDICO	17,655,500.00	24,055,681.00	13,842,004.15
		PROGRAMA DE DOTACION DE EQUIPAMIENTO NO MEDICO	0.00	5,100,000.00	5,095,436.64
		PROGRAMA ESTUDIOS DE PREINVERSION	0.00	1,000,000.00	0.00
		PROGRAMA PROMOCION, PREVENCION, EDUCACION Y COMUNIC	10,000,000.00	14,025,721.00	10,869,435.66
		Promoción, Educación y Comunicación en Salud	0.00	2,966.00	1,178.83
		REHABILITACION DE COMPLEJO NACIONAL DE SALUD DRA. CON	0.00	6,492,937.00	5,923,952.22

FILTRADO POR :

PARAMETROS ESPECIALES: Mes Inicial (MM)=1 / Mes Final (MM)=12

PRODUCCION 2006

SUBSISTEMA : SIEP
APLICACION : SIEP
ENTIDAD : MHCP
USUARIO : DGP027

PRODUCCION 2006
MINISTERIO DE HACIENDA Y CREDITO PUBLICO
EJECUCION DE PRESTAMOS Y DONACIONES EXTERNAS POR ORIGEN

PAGINA: 15 de 15
FECHA: 28/02/2007
HORA: 02:46:49 PM
REPORTE: PRPSIEP126C

DE: ENERO A: DICIEMBRE

FUENTE	ORG.	PROYECTO/ACTIVIDAD	PRESUPUESTO INICIAL	PRESUPUESTO ACTUALIZADO	DEVENGADO ACUMULADO
DONACIONES			2,125,110,619.00	2,999,995,225.31	2,297,331,833.03
GOBIERNOS BILATERALES FONSAUD			79,142,731.00	292,995,718.00	238,795,173.27
		Servicios de Laboratorio y Diagnóstico	25,700,000.00	25,800,637.62	25,732,498.89
GOBIERNOS BILATERALES FONDO COMÚN PRORURAL			75,900,000.00	122,071,200.00	100,304,163.39
		PROGRAMA NACIONAL LIBRA POR LIBRA	0.00	14,000,000.00	10,258,752.47
		PROGRAMA SECTORIAL DE DESARROLLO RURAL PRODUCTIVO S	0.00	19,360,000.00	1,740,727.49
		PROGRAMA SECTORIAL DE DESARROLLO RURAL PRODUCTIVO S	26,900,000.00	26,900,000.00	26,900,000.00
		PROGRAMA SECTORIAL DE DESARROLLO RURAL PRODUCTIVO S	21,000,000.00	28,861,200.00	28,783,700.00
		PROGRAMA SECTORIAL DE DESARROLLO RURAL PRODUCTIVO S	28,000,000.00	32,950,000.00	32,620,983.43
TOTAL GENERAL			5,433,232,413.00	6,188,707,639.48	4,471,007,419.14

Cuadro No. 25

Gobierno Central Fondos Rotativos a Regularizar Ejecución Período 2006 Córdobas

Denominación	Total
Corte Suprema de Justicia	533,899.26
Presidencia de La República	77,637.48
Ministerio de Defensa	0.01
Ministerio de Fomento, Industria y Comercio	0.08
Ministerio de Salud	95,443.42
Ministerio de Educación, Cultura y Deportes	0.01
Ministerio Agropecuario y Forestal	0.01
Ministerio de la Familia	0.01
TOTAL FONDO ROTATIVOS	706,980.28