


REPÚBLICA DE NICARAGUA



Informe

Liquidación del Presupuesto General de la República 2004.

MINISTERIO DE HACIENDA Y CRÉDITO PÚBLICO
DIRECCIÓN GENERAL DE PRESUPUESTO

Marzo 2005

INFORME DE LA EJECUCIÓN PRESUPUESTARIA PERIODO 2004

INDICE

	Pág.
I Ley Anual de Presupuesto 2004 y sus Modificaciones	1
II Resultados del Balance Fiscal	6
III Ejecución del Presupuesto de Ingresos	8
IV Ejecución del Presupuesto de Egresos	16
V Anexos Estadísticos	27
Cuadro N° 1 Ingresos, Gastos y Financiamiento	
Cuadro N° 2 Ingresos Totales Percibidos	
Cuadro No 2-A Ingresos por Transferencias Corrientes	
Cuadro N° 3 Ingresos Totales Percibidos por Direcciones Recaudadoras	
Cuadro N° 4 Clasificación Económica de Gastos	
Cuadro N° 5 Clasificación por Objeto del Gasto	
Cuadro N° 6 Gastos Totales por Organismos	
Cuadro N° 7 Asignaciones a Entes Descentralizados y Otras Instituciones	
Cuadro N° 8 Estructura Funcional del Gasto	
Cuadro N° 9 Clasificación Económica de Gastos Devengados	
Cuadro N° 9-A Clasificación Económica de Gastos Devengados Asignación a Entes Descentralizados y Otras Instituciones	
Cuadro N° 10 Detalle de Gasto de Capital (Proyectos y Otros) Clasificación Institucional por Tipo de Gasto	

INFORME DE LA EJECUCIÓN PRESUPUESTARIA PERIODO 2004

INDICE

	Pág.
Cuadro N° 11 Detalle de Gasto de Capital (Proyectos y Otros) Asignaciones a Entes Descentralizados y Otras Instituciones	
Cuadro N° 12 Detalle de Gasto de Capital (Proyectos y Otros) Clasificación Institucional por Tipo de Recursos	
Cuadro N° 13 Detalle de Gasto de Capital (Proyectos y Otros) Asignación a Entes Descentralizados y Otras Instituciones por Tipo de Recurso	
Cuadro N° 14 Detalle de Gasto de Capital (Proyectos y Otros) Organismo/Proyecto	
Cuadro N° 15 Detalle de Gasto de Capital (Proyectos y Otros) Organismo/Tipo de Recursos	
Cuadro N° 16 Servicio de Deuda Pública Interna	
Cuadro N° 17 Servicio de Deuda Pública Externa	
Cuadro N° 18 Detalle de Ampliaciones	
Cuadro N° 19 Alivio HIPC de la Deuda Ministerios, Programas y Proyectos	
Cuadro N° 20 Alivio HIPC de la Deuda Clasificación Económica Ministerios, Programas y Proyectos	
Cuadro N° 21 Estrategia Reducción de la Pobreza	
Cuadro N° 21-A Estrategia Reducción de la Pobreza Por Fuente de Financiamiento	
Cuadro N° 22 Donaciones y Préstamos Externos (Financiamiento Externo del Déficit)	
Cuadro N° 23 Transferencia Municipal	
Cuadro N° 24 Universidades y Centros de Educación Técnica Superior	

INFORME DE LA EJECUCION PRESUPUESTARIA PERIODO 2004

I LEY ANUAL DE PRESUPUESTO 2004 Y SUS MODIFICACIONES

El Presupuesto General de la República 2004 fue aprobado originalmente por la Ley N° 481, en el que se presupuestó un monto total de Ingresos de C\$10,796.3 millones, Egresos de C\$15,676.1 millones y un Déficit Global de C\$4,879.8 millones. Este nivel de déficit estaba financiado principalmente por la cooperación externa, a través de donaciones y desembolsos de préstamos. La Ley era consistente con el programa económico y fiscal del Gobierno, y congruente con los compromisos internacionales adquiridos de preservar la disciplina fiscal, fortalecer los programas y proyectos relacionados con la reducción de la pobreza, e incidir en el crecimiento económico.

Posteriormente, en el mes de Marzo el Gobierno sometió una iniciativa de Ley de Modificación a la Ley Anual de Presupuesto General de la República 2004. El propósito fundamental de esta modificación consistió en cumplir con los compromisos contraídos con el magisterio, para mejorar los salarios e incorporar el efecto de la condonación de gran parte de la deuda externa, luego de que Nicaragua alcanzara a finales del 2003 el punto de culminación de la iniciativa HIPC. Asimismo, la iniciativa de Ley introdujo transferencias a otros sectores que demandaban apoyo financiero, entre los cuales se encontraba una asignación de C\$40.0 millones a las cooperativas de transporte colectivo para reducir los costos del sector incrementados por el alza en los precios internacionales del petróleo.

En este contexto, se hacía necesario profundizar las medidas de austeridad y de racionalización del gasto público, lo que conllevó a proponer una reducción del gasto corriente de funcionamiento de algunos organismos, en particular de ahorro de vacantes de las áreas administrativas. Asimismo, se contemplaba una reducción del gasto de capital, afectando en la menor manera posible el programa de inversión pública canalizado a los programas de reducción de la pobreza.

Es así que en el mes de Julio, a través de la Ley N° 492, se aprobó la Ley de Modificación a la Ley Anual de Presupuesto General de la República 2004. En ella, la Modificación del Presupuesto General de Egresos consistió en una reducción neta de C\$1,178.3 millones y el Presupuesto General de Ingresos se incrementó en C\$169,6 millones, lo que provino de un incremento en la proyección de las recaudaciones. Como resultado, el gasto se redujo en 7.5% respecto al presupuesto aprobado originalmente, y el déficit lo hizo también en 27.6% respectivamente.

Posteriormente, con el objetivo de apoyar financieramente al sector de transporte colectivo terrestre, para evitar que el incremento de los costos de operación del servicio ocasionados por el aumento internacional de los precios del petróleo, impactara en la tarifa del transporte regulado, se presentó la iniciativa de "Ley de Modificación a la Ley Anual de Presupuesto General de la República 2004". Este proyecto de Ley fue sometido a la consideración de la Honorable Asamblea Nacional en el mes de octubre, en donde se otorgaba una transferencia adicional en el año de C\$30.0 millones a dicho sector. De igual manera se contempló una asignación de C\$9.8 millones al Ministerio de Educación, Cultura y Deportes para subsidiar a instituciones educativas.

El financiamiento, de los mayores gastos provino de la reducción de los créditos presupuestarios de algunos proyectos de inversión que presentaban un nivel de ejecución por debajo de lo presupuestado, y, principalmente, de la reducción del servicio de la deuda pública externa. De esta manera, el monto total del Presupuesto General de Egresos se mantuvo inalterado. Esta iniciativa fue aprobada en el mes de noviembre, a través de la Ley No. 508, Ley de Modificación a la Ley Anual de Presupuesto General de la República 2004.

Por otro lado, a finales del mes de octubre se sometió a la Honorable Asamblea Nacional otra iniciativa de Ley para dar cumplimiento a lo estipulado en el Arto. 1 de la Ley N° 497, Ley de Modificación a la Ley N° 492, Ley de Modificación a la Ley Anual de Presupuesto General de la República. Este artículo manda al Ministerio de Hacienda y Crédito Público a incorporar en el Presupuesto 2004 los excedentes de recaudación confirmados y proyectados a partir de la recaudación observada hasta el noveno mes del año. La nueva estimación del Presupuesto General de Ingresos presentó un incremento de C\$848.5 millones, para alcanzar la suma total de C\$11,814.4 millones. No obstante, la mayor proyección de ingresos no fue incorporado al Presupuesto 2004, por la Asamblea Nacional.

BALANCE FISCAL 2004
(Millones de Córdoba)

	Presupuesto Original	Presupuesto Modificado	Variaciones	
			Absoluta	Relativa (%)
I Ingresos Totales	10,796.3	10,965.9	169.6	1.6
II Gasto Total	15,676.1	14,497.8	(1,178.3)	(7.5)
III Déficit Global (I-II)	(4,879.8)	(3,531.9)	1,347.9	(27.6)
IV Financiamiento Neto	4,879.8	3,531.9	(1,347.9)	27.6
A. Donaciones	3,687.7	1,693.4	(1.994.4)	(54.1)
B. Financ. Ext. Neto	2,773.3	3,181.1	407.9	14.7
C. Financ. Int. Neto	(1,581.2)	(1,342.6)	238.6	(15.1)

Por otra parte, de conformidad con lo establecido en los Arto. 8, 10, 18 y 23 de la Ley N° 481, Ley Anual de Presupuesto General de la República 2004, y el Arto. 1 de la Ley N° 497, Ley de Modificación a la Ley N° 492, Ley de Modificación a la Ley Anual de Presupuesto General de la República 2004, durante el año se realizaron ampliaciones al Presupuesto General de Egresos hasta por un monto de C\$2,911.8 millones, para alcanzar un Presupuesto Actualizado de C\$17,409.6 millones, o sea un 20.1% mayor que el Presupuesto Modificado. Los incrementos agregados que se señalan a continuación, se detallan por fuente, organismo y proyecto en el cuadro N° 18 de los Anexos Estadísticos de este Informe.

- Modificaciones, por mayores fuentes de desembolsos de préstamos externos, según Arto. 10..... C\$1,639.9 millones
- Modificaciones, por mayores fuentes de donaciones externas, según Arto. 10..... C\$1,078.5 millones
- Modificaciones, por fuente de rentas con destino específico, según Arto. 8..... C\$ 155.2 millones
- Modificaciones, por fuente de recurso del tesoro (Policía Nacional), según Arto. 18 C\$ 32.9 millones
- Modificaciones, por fuente de transferencias, según Arto. 23..... C\$ 5.3 millones

Puede observarse que el 93.3% de las ampliaciones presupuestarias provino del financiamiento externo atado a proyectos. El 56.3% de las incorporaciones al Presupuesto General de Egresos tienen su origen en desembolsos de préstamos externos concesionales, aprobados por convenios internacionales y ratificados por la Honorable Asamblea Nacional, así como destinados a proyectos y programas, y cuyas fuentes principales provinieron del BID y del Banco Mundial. Un 37.0% de las incorporaciones provino de donaciones externas. El resto estuvo explicado por un 5.3% de rentas con destino específico, el 1.1% de ingresos por servicios que presta la Policía y el 0.2% de transferencia por reducción del 10% de los salarios de empleados de organismos no presupuestados y destinado al Ministerio de Transporte e Infraestructura para rehabilitación de infraestructura vial en la Costa Atlántica.

A nivel institucional, los recursos externos adicionales (préstamos y donaciones) incorporados en los respectivos presupuestos de gastos hasta por un monto de C\$2,718.4 millones, están distribuidos así:

	Donación Externa	Préstamo Externo (Millones C\$)	Total
- Ministerio de Educación, Cultura y Deportes.....	299.9	165.6	465.5
- Ministerio de Transporte e Infraestructura.....	62.4	379.3	441.7
- Fondo de Inversión Social de Emergencia (FISE).....	5.7	432.7	438.4
- Ministerio de Salud.....	114.2	114.3	228.5
- Ministerio del Ambiente y de los Recursos Naturales.....	84.2	101.2	185.4
- Ministerio de la Familia.....	23.2	122.0	145.2
- Fondos Contravalor de donación.....	118.4	-	118.4
- Ministerio Agropecuario y Forestal.....	46.3	67.9	114.2
- Unidad Coordinadora de Reforma del Sector Público (UCRESEP).....	45.1	34.2	79.3
- Programa de Apoyo a la Implementación de la Estrategia de Reducción de la Pobreza.....	-	51.1	51.1
- Ministerio de Fomento, Industria y Comercio.....	35.6	11.3	46.9
- Proyecto Ordenamiento de la Propiedad.....	2.0	42.3	44.3
- Presidencia de la República.....	30.4	7.8	38.2
- Dirección General de Servicios Aduaneros.....	21.4	13.6	35.0
- Instituto Nacional de Estadísticas y Censos.....	32.0	0.1	32.1
- Instituto de la Vivienda Urbana y Rural.....	30.0	-	30.0
- Ministerio de Relaciones Exteriores.....	29.1	-	29.1
- Empresa Nic. de Acueductos y Alcantarillados.....	26.9	-	26.9
- Otros.....	71.7	96.5	168.2
Total	1,078.5	1,639.9	2,718.4

De conformidad con el Arto. 8 de la Ley N° 481, Ley Anual de Presupuesto General de la República, se dieron ampliaciones al Presupuesto General de Ingresos Modificado por C\$160.0 millones, producto de mayores ingresos por rentas con destino específico percibidos por algunas instituciones, así como de las transferencias corrientes obtenidas como resultado de la reducción del 10% de los salarios de los funcionarios que devengaban por encima de C\$50,000.00 mensual. En consecuencia, el Presupuesto actualizado de ingresos totales alcanzó la suma de C\$11,125.9 millones.

BALANCE FISCAL 2004
(Millones de Córdoba)

CONCEPTO	PRESUPUESTO MODIFICADO ANUAL (1)	PRESUPUESTO ACTUALIZADO ANUAL (2)	VARIACIONES	
			ABSOLUTA (2-1)	RELATIVA (%) (2/1)
I Ingresos Totales	10,965.9	11,125.9	160.0	1.4
II Gastos Totales	14,497.8	17,409.6	2,911.8	20.1
III Déficit Global (I-II)	(3,531.9)	(6,283.7)	(2,751.8)	77.9
IV Necesidad de Financ.	3,531.9	6,283.7	2,751.8	77.9
A. Donaciones Externas	1,693.4	2,811.9	1,118.5	66.1
B. Financ. Ext. Neto	3,181.1	4,961.8	1,780.7	56.0
C. Financ. Int. Neto	(1,342.6)	(1,490.0)	(147.4)	11.0

II RESULTADOS DEL BALANCE FISCAL

El resumen de la ejecución del balance fiscal del año 2004, según los registros del sistema de contabilidad integrada, se presenta en el cuadro siguiente.

BALANCE FISCAL 2004 (Millones de Córdoba)

CONCEPTO	PRESUPUESTO ACTUALIZADO ANUAL (1)	EJECUCION 2004 (2)	VARIACION ABSOLUTA (2-1)	GRADO DE EJECUCION (%)
I Ingresos Totales	11,125.9	12,217.1	1,091.2	109.8
II Gastos Totales	17,409.6	15,967.0	(1,442.6)	91.7
III Déficit Global (I-II)	(6,283.7)	(3,749.9)	2,533.8	59.7
IV Necesidad de Financ.	6,283.7	3,749.9	(2,533.8)	59.7
A. Donaciones Externas	2,811.9	2,006.4	(805.5)	71.4
B. Financ. Ext. Neto	4,961.8	4,032.5	(929.3)	81.3
C. Financ. Int. Neto	(1,490.0)	(2,289.0)	(799.0)	153.6

En el cuadro anterior puede observarse que los ingresos totales percibidos alcanzaron un monto de C\$12,217.1 millones, lo que representa una sobre-ejecución del 9.8%, respecto al presupuesto actualizado. Estos ingresos son superiores en 20.6% a lo recaudado en 2003, y aumentan su participación con respecto del PIB en 1.2 puntos porcentuales al pasar el ratio de 16.2% en 2003 a 17.4% en 2004. Este positivo comportamiento es un resultado de las reformas tributarias implementados durante los últimos años, que han ampliado la base impositiva. Además, reflejan el mayor crecimiento de la economía y las mejoras presentadas en la administración de los tributos.

En cuanto a los gastos totales, los registros del sistema de contabilidad integrada muestran una ejecución de C\$15,967.0 millones, alcanzando un grado de ejecución del 91.7% con relación al presupuesto actualizado, es decir, una sub-ejecución de C\$1,442.6 millones. No obstante, el gasto del 2004 aumentó en 6.9% con relación al año 2003, mientras que el gasto primario presentó una tasa de crecimiento del 20.0%, como consecuencia de un mayor gasto de inversión. El gasto primario pasó de representar el 19.4% del PIB en 2003 a 20.6% en 2004.

Como resultado de la evolución de los ingresos totales y de los gastos totales, el déficit presupuestario global de C\$3,749.9 millones se situó en 40.3% por debajo del presupuesto anual actualizado; no obstante, fue mayor en 6.2% al déficit del presupuesto modificado como consecuencia de las ampliaciones de gastos. Con respecto al PIB, el déficit logró reducirse de 7.7% en 2003 a 5.3% en 2004, pero se aumentó conforme a lo previsto originalmente en este año, por un mayor gasto de capital financiado con recursos externos.

Durante 2004 el gobierno realizó esfuerzos para lograr un mayor flujo de cooperación externa para financiar importantes proyectos del programa de inversiones públicas. Las donaciones y préstamos externos netos totalizaron C\$6,039.0 millones, lo que permitió más que cubrir las necesidades de financiamiento del déficit fiscal.

Las donaciones externas ascendieron a C\$2,006.5 millones, y muestran un grado de ejecución del 71.4% con respecto al presupuesto actualizado. Estos recursos provinieron de diversas fuentes destinadas a programas y proyectos específicos por C\$1,861.8 millones, y de recursos líquidos para apoyo presupuestario por C\$144.7 millones, de los cuales el gobierno de Suecia aportó C\$124.9 millones y el BID C\$19.8 millones para ser destinadas al servicio de la deuda externa.

El financiamiento externo neto resultó en un total de C\$4,032.5 millones, compuesto de desembolsos de préstamos concesionales por C\$4,376.3 millones, menos el servicio de amortización de deuda externa por C\$343.8 millones. Los desembolsos destinados a proyectos específicos de inversión presentaron un monto de C\$3,569.4 millones y los provenientes de recursos líquidos para apoyo presupuestario y de balanza de pagos fueron de C\$806.9 millones. Cabe destacar que el 92.1% de los desembolsos de préstamos provinieron del Banco Mundial y del BID. En el caso de la amortización de la deuda externa, la ejecución representó el 68.2% del presupuesto actualizado y modificado. Este nivel bajo de ejecución de la amortización fue debido a logros del proceso de negociación de la condonación de la deuda con los países miembro del Club de París, luego de obtenerse el punto de culminación de la iniciativa HIPC.

Por su parte, la ejecución del Financiamiento Interno Neto presentó un monto negativo de C\$2,289.0 millones, de los cuales C\$1,515.9 millones correspondieron al pago de amortización de la deuda interna, que representó el 91.9% de lo presupuestado en el año. La mayor parte de estos pagos estuvieron dirigidos al Banco Central de Nicaragua para cancelar los CENI'S bancarios y los bonos del Tesoro por C\$1,016.5 millones. Asimismo, se

cancelaron BPI's por un monto de C\$167.5 millones y bonos del tesoro al INSS por C\$113.0 millones, entre otros.

Cabe señalar que durante 2004 se obtuvieron ingresos de privatización por C\$1,023.5 millones. De este total, C\$773.5 millones correspondieron a la venta del cuarenta y nueve por ciento de las acciones de ENITEL, C\$29.5 millones por pago efectuado por MEGATEL por remanentes de acciones no compradas por los beneficiarios del Plan Accionario, C\$18.0 millones por abono de la privatización proveniente de la venta de GEOSA, C\$39.5 millones por la venta de acciones de los empleados de ENITEL y C\$163.0 millones proveniente del tercer pago de MEGATEL del contrato de servicio de administración de ENITEL.

III EJECUCION DEL PRESUPUESTO DE INGRESOS

Durante 2004 la política tributaria se caracterizó por la adopción de medidas encaminadas a fortalecer la administración tributaria. En este sentido se destacan los esfuerzos de las entidades recaudadoras por lograr una mejora sustantiva y sostenible en la recaudación, a través de una mejor fiscalización y del incremento del número de contribuyentes, lo que ha permitido aumentar la base gravable. A este logro contribuyó también la destacada recuperación de la actividad económica, principalmente en los sectores comercial, construcción e industrial, así como los efectos de las reformas tributarias implementadas durante los dos últimos años.

Como se puede observar, los Ingresos han venido mostrando en los últimos años un comportamiento ascendente, ampliando su cobertura con respecto a los gastos totales. Su participación dentro del Producto Interno Bruto ha sido de 14.9%, 16.2% y 17.4% para los años 2002, 2003 y 2004, respectivamente.

Los ingresos totales percibidos en el 2004 ascendieron a C\$12,217.1 millones, cifra que crece 9.9% respecto al presupuesto actualizado y el 11.4% con el modificado anual. Con respecto al año 2003, los ingresos mostraron un incremento del 20.6%.

Uno de los resultados que evidencia las acciones administrativas y de fortalecimiento de las instituciones recaudadoras es la captación de 9,262 nuevos contribuyentes, de los cuales 7,909 correspondieron a personas naturales y 1,353 a personas jurídicas. Por otra parte, el 57.5%

correspondió al sector comercio, el 13.4% al sector financiero, y el restante 29.1% a diversas ramas económicas.

Del monto total de los ingresos percibidos, C\$12,215.7 millones correspondieron a ingresos corrientes y C\$1.4 millones a ingresos de capital. Por su parte, las devoluciones de impuestos del período sumaron C\$326.5 millones, de las que 72.1% correspondieron al Impuesto General al Valor, 12.6% al Impuesto sobre la Renta y el 15.3% a otros impuestos.

La recaudación por Dirección recaudadora se presenta en la siguiente tabla:

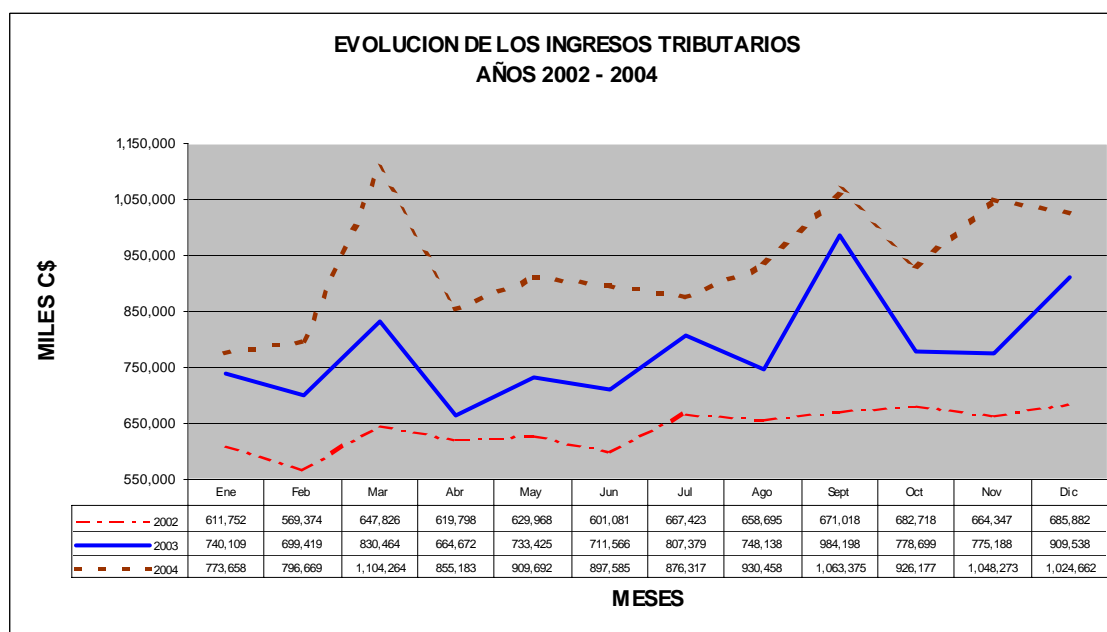
INGRESOS PERCIBIDOS 2004 POR DIRECCION RECAUDADORA (Millones de Córdoba)				
	D.G.I.	D.G.S.A.	D.G.T.	TOTAL
INGRESOS CORRIENTES	7,449.5	3,960.5	805.7	12,215.7
Ingresos Tributarios	7,301.3	3,905.0	0.0	11,206.3
Impuesto sobre la Renta	3,171.1	4.9		3,176.0
Impuesto al Valor Agregado	1,856.5	1.5		1,858.0
Impuesto Selectivo de Consumo */	618.2			618.2
Derivados del Petróleo	1,618.4			1,618.4
Derechos Arancelarios a la Importación		631.5		631.5
Impuesto al Valor Agregado de las Importaciones		2,717.0		2,717.0
Impuesto Específico de Consumo a la Importación		543.4		543.4
Otros	37.1	6.7		43.8
Ingresos no Tributarios	148.2	55.5	684.0	887.7
Derechos Consulares			35.8	35.8
Servicios de Importaciones		26.6		26.6
Otros Beneficios por inversiones Empresariales			70.3	70.3
Otros Ingresos no Tributarios	83.3	30.8	8.9	123.0
Rentas con destino Específico	60.0		496.2	556.2
Utilidad por Diferencia de Cambios		0.2	71.2	71.4
Otros	4.9	(2.1)	1.6	4.4
Rentas de la Propiedad			64.4	64.4
Transferencias Corrientes			57.3	57.3
INGRESOS DE CAPITAL			1.4	1.4
T O T A L	7,449.5	3,960.5	807.1	12,217.1

*/ Incluye Ronces y Aguardientes, Cervezas, Cigarrillos y Gaseosas.

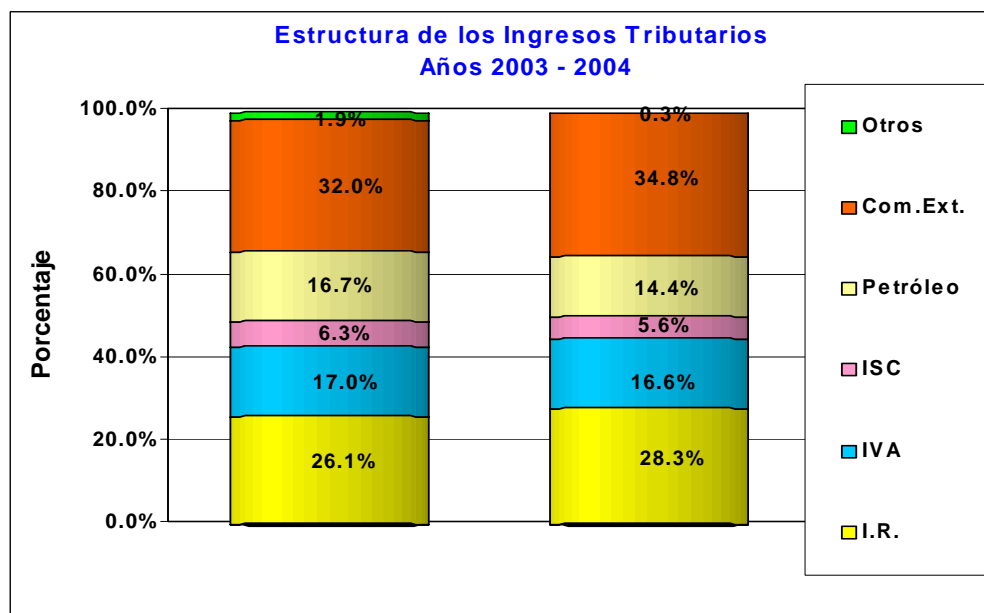
Ingresos Corrientes

Los ingresos corrientes, los cuales representan casi la totalidad de los ingresos recaudados, presentan una ejecución de C\$12,215.7 millones, o sea una sobre-ejecución del 10.0% de su presupuesto actualizado y del 11.6% respecto al presupuesto anual modificado. Con respecto al año 2003, presentan una tasa de variación del 20.6%, mostrando un incremento absoluto de C\$2,035.9 millones. Del total de estos ingresos, el 91.7% corresponden a ingresos tributarios, los que se incrementan en 19.5% en relación al año 2003; 7.3% a ingresos no tributarios; 0.5% a rentas de la propiedad y 0.5% a transferencias corrientes.

El siguiente gráfico evidencia el dinamismo que presentan los ingresos tributarios en los últimos años:



Los ingresos, además de incrementarse cuantitativamente, también han mostrado un cambio en la estructura por impuestos, destacándose el impuesto sobre la renta, el que ha aumentado su participación de manera importante, lo que estaría coadyuvando a reducir la regresividad del sistema tributario.



A continuación se describe el comportamiento de la ejecución de las principales partidas de ingresos:

Impuesto sobre los Ingresos: Bajo este concepto se colectaron C\$3,176.5 millones, resultando el 114.8% de su presupuesto actualizado y presupuesto anual modificado. El Impuesto sobre la Renta alcanzó una recaudación de C\$3,176.0 millones, logrando un incremento del 14.8% respecto a su presupuesto anual actualizado y modificado. En relación a la recaudación del 2003, la cifra presenta un crecimiento del 30.6%, aumentando su participación dentro de los ingresos tributarios del 25.9% en 2003 al 28.3% en 2004. En este periodo se destacaron las Retenciones del Impuesto sobre la Renta, el cual representó el 62% del monto total recaudado de dicho impuesto.

Impuesto al Valor Agregado: Este impuesto alcanzó una recaudación de C\$1,858.0 millones correspondiente al 100.7% de su presupuesto actualizado y presupuesto modificado. Respecto al año 2003, presenta un crecimiento de 16.3%. En estos resultados contribuyó la eliminación de la tasa 0% a los productos de la canasta básica y el incremento de recaudación generado por los programas especiales implementados este año por la Dirección General de Ingresos, del cual solamente en el plan de fiscalización se generaron pagos de IVA por C\$52.2 millones. Ello ocurrió a pesar de que el impuesto neto fue mermado por las devoluciones de Ley, que ascendieron a C\$235.5 millones. La participación del IVA dentro de los ingresos tributarios fue de 16.6%.

Impuesto Selectivo de Consumo: Este rubro, que agrupa las recaudaciones de rones, cervezas, cigarrillos y gaseosas, obtuvo en el período una colecta de C\$618.2 millones, lo que representa el 85.8% de su presupuesto actualizado y modificado, o sea fue inferior en C\$102.5 millones con respecto a lo proyectado. En relación a la recaudación del año 2003, el ISC presentó un incremento de 3.7%. Todos los rubros reflejaron una variación negativa respecto al año 2003, a excepción de cervezas. Esto fue debido a que los volúmenes de ventas presentaron un movimiento casi estacionario respecto al año 2003: Rones y Cervezas (90.1% y 99.8%, respectivamente) y Tabaco y Gaseosas (118.2% y 121.6%, respectivamente). El ISC representó el 5.6% de los ingresos tributarios en el año 2004.

Derivados del Petróleo: El impuesto conglobado a los derivados del petróleo obtuvo una recaudación de C\$1,618.4 millones, lo que significó el 94.8% de su presupuesto actualizado, o sea una sub-ejecución de C\$88.7 millones. El monto ejecutado presentó un incremento de 3.3% respecto al año 2003. La recaudación ha sido afectada por las exoneraciones a la actividad pesquera y generación de energía eléctrica, así como por un consumo casi invariable causado por el alza continua de los precios del combustible. En el año 2004 los volúmenes de ventas declarados en la DGI de gasolina regular y diesel presentaron el 99.8% de los registrados en 2003. La participación del impuesto dentro de los ingresos tributarios fue de 14.4%.

Impuestos sobre el Comercio Exterior: Los impuestos sobre el comercio exterior alcanzaron una suma de C\$3,898.6 millones, correspondientes a una sobre-ejecución del 19.7% de su presupuesto actualizado y modificado. La cifra es superior en 29.8% respecto a la recaudación observada en el año 2003.

El buen desempeño de estos impuestos ocurrió a pesar de los factores que incidieron a su reducción y que se propiciaron durante el año, como la Reforma a Ley 265 (Ley de autodespacho), la eliminación del cobro de Honorarios Consulares, y la suspensión de la aplicación del Impuesto del 35% sobre los bienes originarios de la República de Honduras, conforme Ley 449.

Los resultados favorables se originaron por mejora administrativa, destacándose el mayor control contra la defraudación y el contrabando a través de continuos operativos, y por medio del uso intensivo de tecnología informática para el procesamiento y manejo de la información. Otro factor favorable fue el incremento de las importaciones CIF en un

15.6%, las que pasaron de US\$1,905.5 millones en 2003 a US\$2,203.0 millones en 2004.

Entre los rubros de recaudación, se destaca el Impuesto Selectivo al Consumo de Bienes Importados, el que obtuvo un crecimiento del 156.3% respecto al 2003. La reducción en la dispersión de tasas que prevalecían en el año 2002 y 2003 fue lo que incidió positivamente en este resultado. Además, se ha logrado una mayor coordinación interinstitucional con la D.G.I., y la Policía Nacional, así como con el sector privado y organismos homólogos regionales, que han contribuido sustantivamente al mejor desempeño en la recaudación.

Los impuestos al comercio exterior representaron el 34.8% de los ingresos tributarios, aumentando su participación respecto al año 2003 que fueron de 32.0%.

Ingresos no Tributarios y Rentas de la Propiedad

Bajo estos conceptos se colectaron C\$952.1 millones durante 2004. El monto representó el 135.5% del presupuesto anual actualizado, obteniendo un crecimiento del 30.8% respecto a lo recaudado en 2003. Dentro de los rubros que componen estos ingresos, se destacan los ingresos generados por intereses de colocación de Títulos Especiales de Inversión (TEI), que fueron parte de los ingresos de la propiedad, los cuales ascendieron en el año 2004 a C\$90.9 millones.

Otra partida de ingreso importante fueron las rentas con destino específico, las cuales presentaron una sobre-ejecución de 12.6% de su presupuesto anual actualizado y un crecimiento del 18.5% respecto a la recaudación 2003. Este comportamiento favorable se explicó por la generación de rentas de instituciones que no estaban previstas a generar rentas en el presupuesto original, como la Dirección General de Ingresos (D.G.I.), cuya recaudación por derechos de superficie, derechos sobre explotación minera y derechos por aprovechamiento pesquero, así como las multas de éstos, según mandato de la Ley de Equidad Fiscal, son recaudados por la D.G.I. para luego ser transferidos a las Alcaldías, Consejo Regionales Autónomos del Atlántico, Comunidades Indígenas e INAFOR, entre otras. También sobresalen por su monto recaudado, la Corte Suprema de Justicia, Ministerio de Salud, Ministerio de Transporte e Infraestructura, Ministerio Agropecuario y Forestal, Dirección General de Servicios Aduaneros y Ministerio de Gobernación, los que en conjunto con la DGI representaron el 82.7% del total de estas rentas.

Transferencias Corrientes

En concepto de transferencia se recaudó un monto de C\$57.3 millones, representando 1.8% mayor del presupuesto actualizado. Estos ingresos lo componen, C\$6.3 millones que provinieron de la reducción del 10% de los salarios de los funcionarios que devengan salarios mayores de C\$50,000.00 al mes, y C\$51.0 millones que lo transfirieron TELCOR, PETRONIC, Empresa Nacional de Puertos y Corporación de Zonas Francas, de acuerdo al mandato de la Ley No. 492, Ley de Modificación a la Ley Anual de Presupuesto General de la República 2004.

Cabe señalar que del monto de los recursos proveniente de la reducción de los salarios (Cuadro Anexo 2.A), la suma de C\$5.3 millones fue desembolsado al Ministerio de Transporte e Infraestructura y la diferencia quedó disponible en las cuentas de la Tesorería General de la República. Los recursos desembolsados fueron utilizados en el Proyecto Rehabilitación de Caminos Secundarios para atender los caminos de la Región Autónoma del Atlántico Sur: Nueva Guinea-San Francisco, Nueva Guinea-La Unión y Nueva Guinea-La Fonseca, con actividades de bacheo con material selecto y obras de drenaje en los tramos antes referidos, lo que presentaron un avance físico de 60.0 kilómetros o sea un 100% de lo programado, según contrato N° DEPIO-052-2004.

A continuación se presenta un resumen de los principales ingresos fiscales, según lo percibido y registrado contablemente en el año 2004:

INGRESOS ORDINARIOS AÑO 2004 (Millones de Córdoba)

	PRESUPUESTO ORIGINAL ANUAL (1)	PRESUPUESTO ACTUALIZADO ANUAL (2)	EJECUTADO AÑO 2004 (3)	GRADO DE EJECUCIÓN % 4=(3/1)	GRADO DE EJECUCIÓN % 5=(3/2)
A. Ingresos Corrientes	10,778.4	11,108.0	12,215.7	113.3	110.0
1. Ingresos Tributarios	10,196.4	10,348.9	11,206.3	109.9	108.3
1.1 Sobre los Ingresos	2,680.0	2,767.7	3,176.5	118.5	114.8
1.2 Sobre la Prod., consumo y trans. Internas	4,255.4	4,323.2	4,131.2	97.0	95.6
a) Impto. Al Valor Agregado	1,785.7	1,845.7	1,858.0	104.0	100.7
b) Impto. Selectivo al Consumo *	715.5	720.7	618.2	86.4	85.8
c) Derivados del Petróleo	1,707.1	1,707.1	1,515.4	89.3	89.3
d) Otros	49.7	49.7	36.5	73.6	73.6
1.3 Sobre el Comercio Exterior	3,258.0	3,258.0	3,898.6	119.7	119.7
2. Ingresos no Tributarios y Rtas. De la Prop.	540.0	702.8	952.1	176.3	135.6
3. Transferencias Corrientes	34.0	56.3	57.3	168.5	101.8
B. Ingresos de Capital	17.9	17.9	1.4	7.8	7.8
TOTAL	18,796.3	11,125.8	12,217.1	113.2	109.8

(*) Aguardientes, rones, cervezas, cigarrillos y gaseosas.

Durante 2004, las Direcciones recaudadoras llevaron a cabo una serie de actividades para el cumplimiento de sus planes anuales operativos.

La Dirección General de Ingresos impulsó los siguientes proyectos: fortalecimiento de la Unidad de Grandes Contribuyentes; implantación de una estructura organizacional funcional; fortalecimiento del sistema de auditorías; mejoramiento de los procesos gestión de omisos y morosos y la modernización de la tecnología informática SIT.

Por su parte, en la Dirección de Grandes Contribuyentes se reclasificaron los contribuyentes con base a nuevos criterios, reduciéndose su número de 612 a 364, los que aportan el 73% de la recaudación. Dentro del Plan de Fiscalización, se revisaron 320 casos, y se recaudaron C\$421.6 millones. Dentro del Plan Garante II se revisaron 578 contribuyentes, generándose C\$74.4 millones de impuestos pagados.

Dentro de la Gestión de Omisos y Morosos se logró depurar la cartera en mora en 50.4%, generando C\$33.7 millones. Mediante el programa de Cobranza Persuasiva se recuperaron C\$59.9 millones.

Otros programas implementados fueron el de Fila Unica, que se encuentra funcionando en las Rentas de Linda Vista, Centro Comercial Managua y Dirección de Grandes Contribuyentes. El programa permite agilizar los trámites de registro y recaudación en forma simultanea. Se concluyó el Primer Censo Tributario Nacional, en el que permitió inscribir 2,500 nuevos contribuyentes. Dentro del Plan de Modernización Institucional, se realizó un nuevo lanzamiento del sitio Web de la institución, la que permite nuevos servicios en línea y se concluyó el proceso de implantación de Redes LAN en las Administraciones de Rentas Departamentales.

Con el apoyo de GTZ se presentó el documento "Guía de Requisitos, Procedimientos y Facultades de la Administración Tributaria", el que facilita al contribuyente y público en general el cumplimiento de sus obligaciones fiscales. Con el apoyo del Gobierno de Japón, se suscribió un convenio para la realización de 40 seminarios a miembros de la Cámara de Comercio.

Por su parte, la Dirección General de Servicios Aduaneros efectuó 86 operativos, cuyos resultados contribuyeron a la disminución del contrabando aduanero. Durante el año se realizaron 23 subastas públicas, las que generaron C\$7.0 millones de ingresos.

En conjunto con el MIFIC y la SIECA se efectuó una revisión total del Sistema Arancelario Centroamericano (SAC). En el marco de la Unión

Aduanera se establecieron ventanillas integradas en un solo puesto de control entre Honduras y Nicaragua; se armonizaron 5,751 posiciones arancelarias, y se aprobó el Reglamento Centroamericano sobre valoración aduanera de mercancías. También se iniciaron pruebas para lograr en el mediano plazo la transmisión electrónica de los Formularios Aduaneros Unicos Centroamericanos (FAUCA) en las operaciones intraregionales.

Se realizaron actualizaciones de las respectivas tasas tributarias y los Códigos Uniformes por Origen y Destino Económico (CUODE) de las posiciones arancelarias que se modificaron.

Con el fin de agilizar aún mas la atención al público, se creó el Centro de Atención al Usuario (CAU), en las oficinas centrales de la DGSA, el que modificó el sistema informático para una atención mas eficaz al público. Con el objetivo de facilitar el pago de impuestos y servicios, se realizaron reuniones con el personal de la banca financiera nacional para su integración en las transferencias de pagos electrónicos.

IV EJECUCION DEL PRESUPUESTO DE EGRESOS

Gasto Total

Durante 2004 el gobierno dirigió sus esfuerzos a seguir propiciando un marco de estabilidad macroeconómica mediante el apego a las metas fiscales acordadas con los organismos internacionales. El objetivo de la política de gasto se centró en la ejecución del gasto orientado a la reducción de la pobreza para beneficiar a la población más vulnerable.

En este sentido, el presupuesto de egresos alcanzó la suma de C\$15,967.0 millones, cifra que presentó un grado de ejecución del 91.7% respecto del presupuesto actualizado, el que incluye las adiciones o incorporaciones presupuestarias, y que resultó mayor en un 10.1% con relación al presupuesto modificado.

Este monto de ejecución muestra un crecimiento nominal del 6.9% respecto a 2003. Del total de gasto ejecutado, un 57.0% se destinó al gasto corriente (incluyendo intereses y comisiones de la deuda) y el 43.0% a los gastos de capital, o de inversión. No obstante si se excluye el servicio de intereses y comisiones de la deuda pública, el gasto primario resultante crece en 20.0% con respecto al año 2003, lo que estuvo ocasionado por el gasto de capital que creció en 29.0% como resultado del mayor financiamiento externo.

EJECUCION DEL GASTO 2004 (Millones de Córdoba)

CONCEPTO	PRESUPUESTO ACTUALIZADO ANUAL	EJECUCION DEVENGADO	VARIACION	
			ABSOLUTA	GRADO DE EJECUCION (%)
Gasto Corriente	9,250.0	9,103.1	(146.9)	98.4
Gasto de Capital	8,159.6	6,863.9	(1,295.7)	84.1
GASTO TOTAL	26,659.6	25,070.1	(1,442.6)	91.7

Gasto Corriente

El gasto corriente ejecutado alcanzó un monto de C\$9,103.1 millones, logrando un grado de ejecución del 98.4% del presupuesto actualizado y se incrementó en 2.6% sobre el presupuesto anual modificado. La sub-ejecución del presupuesto actualizado por C\$146.8 millones, se debió en un 84.8% al menor servicio de intereses y comisiones de la deuda pública, en particular la externa.

Cabe mencionar que derivado de la condonación de gran parte de la deuda externa, el gasto corriente mostró una reducción del 5.4% respecto al año 2003, en cambio el gasto corriente primario, es decir, el gasto corriente sin el servicio de intereses y comisiones de la deuda pública, y que presentó una ejecución de C\$7,642.0 millones, mostró un crecimiento del 13.0% con respecto al año 2003. Asimismo, el gasto primario se incrementó en 1.2 puntos porcentuales del PIB, como resultado fundamental del gasto de las elecciones municipales, el que ascendió a C\$322.3 millones, equivalente a 0.5% del PIB; también incidieron el reajuste de salarios del magisterio nacional, las mayores donaciones de la Unión Europea y del Banco Mundial para el MECD, el aumento de las transferencias a las Alcaldías y a las Universidades, el subsidio al transporte colectivo terrestre, y los mayores recursos transferidos a la DGI, DGSA, Asamblea Nacional y Corte Suprema de Justicia, entre otros.

Dentro del gasto corriente ejecutado, el componente de gasto de consumo ascendió a C\$5,079.5 millones, es decir, tuvo un grado de ejecución del 97.9% con relación al presupuesto actualizado, y representa el 55.8% de este total. También resultó relevante el rubro de transferencias, cuya ejecución fue de C\$2,672.8 millones, alcanzando un grado de ejecución de 99.9% respecto al presupuesto anual actualizado. Por su parte, las rentas de la propiedad, en particular, la ejecución de los intereses de la deuda que alcanzó el monto de C\$1,350.8 millones, registró una ejecución del 97.3% en relación al presupuesto anual actualizado.

Con respecto a las partidas del gasto de consumo, la ejecución de las remuneraciones presentó un grado de ejecución del 99.8% con respecto al presupuesto actualizado. El otro componente del gasto de consumo corresponde al rubro de bienes y servicios, el que presentó una ejecución del 94.1% del presupuesto anual actualizado. Este grado de ejecución es el que se ha venido observando en promedio en los últimos años, y en el 2004 se corresponde con las medidas que se adoptaron en la búsqueda de mayor austeridad y eficiencia en la administración pública.

El gasto de transferencias corrientes alcanzó un monto de ejecución de C\$2,672.8 millones, lo que significó un incremento del 23.0% en comparación al año 2003. Entre sus componentes, sobresalen las transferencias al sector privado con C\$1,062.5 millones, cuyo destino principal lo constituyeron los centros autónomos y subvencionados del Ministerio de Educación, Cultura y Deportes con C\$866.1 millones, y pensiones, jubilaciones y becas con C\$66.2 millones, entre otros. Otra partida importante en las transferencias corrientes correspondieron a las otorgadas a las entidades del sector público, que ascendieron a C\$1,562.4 millones. Entre las instituciones beneficiadas se puede destacar a las Universidades y Centros de Educación Técnica Superior, que recibieron la suma de C\$767.8 millones, la Dirección General de Ingresos con C\$156.6 millones, la Dirección General de Servicios Aduaneros con C\$125.7 millones, las transferencias Municipales con C\$133.9 millones, el Ministerio Público con C\$54.3 millones, y los Consejos y Gobiernos Regionales Autónomos de la Costa Atlántica con C\$48.2 millones, entre otras.

También formaron parte de las transferencias corrientes aquellas destinadas al sector externo, o sea, las cuotas a organismos internacionales, cuyo monto de ejecución es de C\$47.9 millones, monto que resultó un poco menor a lo ejecutado el año anterior.

Por su parte, el gasto de intereses de la deuda pública presentó una ejecución de C\$1,350.8 millones, es decir el 97.3% del presupuesto modificado. El servicio de intereses de la deuda pública interna presentó un monto de C\$1,165.0 millones; el 92% de los pagos se hicieron para cubrir Certificados BPI y CENI'S bancarios. Por otra parte, el servicio de intereses de la deuda externa presentó una ejecución de C\$185.7 millones, de lo que el 87.4% se concentró en pagos al Banco Mundial, BID, BCIE y Eximbank China.

Cabe señalar que se hicieron traslados de la partida presupuestaria de intereses del servicio de la deuda pública hacia el rubro de comisiones de préstamos del presupuesto actualizado hasta por C\$196.8 millones, a los efectos de honrar otros compromisos de deuda pública interna y externa. La ejecución correspondió a un monto de C\$110.3 millones, o sea el 56.0% de su presupuesto actualizado.

Gasto de Capital

El gasto de capital continuó mostrando un comportamiento dinámico, como consecuencia de los mayores desembolsos de préstamos provenientes del BM y del BID, así como de mayores donaciones atadas. La ejecución del gasto de capital alcanzó un monto de C\$6,863.9 millones, representado un grado de ejecución de 84.1% respecto al presupuesto anual actualizado que asciende a C\$8,159.6 millones, y mayor en 22.0% si se compara con el presupuesto Modificado.

La sub-ejecución de C\$1,295.7 millones del gasto de capital con respecto al presupuesto actualizado, muestra la siguiente composición de financiamiento:

- a) 48.2% provinieron de recursos de donaciones externas que no lograron ejecutarse.
- b) 47.2% corresponde a recursos de préstamos externos, y
- c) 4.6% correspondieron a fuentes del tesoro, en particular por la partida presupuestaria "Plan Pensión de Vejez para Jubilados y Trabajadores de ENITEL, TELCOR y Correos de Nicaragua", que no logró ejecutarse porque la licitación que se hizo se declaró desierta puesto que no hubieron posturas.

El gasto de capital mostró un incremento del 29.0% con respecto a lo observado en el año 2003, y en términos del PIB se ubicó en 9.8%, mostrando un aumento con respecto al año 2003 cuando fue de 8.5%.

Por su parte, el gasto de capital continuó siendo financiado principalmente con préstamos y donaciones externas, hasta en un 76.1%, del total durante el 2004, los recursos del Tesoro representaron el 14.5%, y los recursos Alivio HIPC representaron el restante 9.4%. Cabe señalar que los desembolsos en concepto de préstamos representaron el 51.3%, de dicho gasto, los cuales provinieron en su mayoría del BM y del BID.

Es importante señalar que la inversión pública en el 2004 estuvo dirigida principalmente a la construcción y rehabilitación de la infraestructura económica y social. En este sentido, el 87.8% de la ejecución de la inversión del 2004 se concentró en proyectos que tienen una incidencia directa en la reducción de la pobreza y en el apoyo al crecimiento económico.

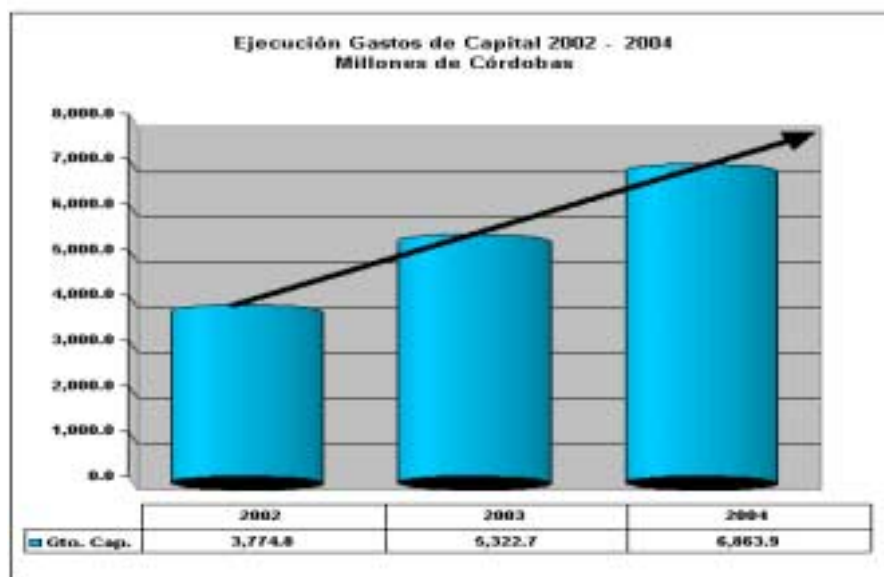
La ejecución fue de C\$6,863.9 millones, lo que representa el 84.1% con respecto al presupuesto actualizado y una sobre-ejecución de 23.6% con relación al presupuesto anual modificado. La ejecución se concentró en diecisiete instituciones, siendo los organismos que mostraron mayores gastos de capital el MTI, FISE, MINSA, MECD, IDR, MIFAMILIA, MAGFOR y MARENA, entre otros.

El presupuesto actualizado de los gastos de capital de este grupo de instituciones, fue de C\$7.167.8 millones, y el monto del presupuesto modificado ascendió a C\$4,875.4 millones. Durante el año, el aumento presupuestario de C\$2,292.4 millones se originó por ampliaciones realizadas con recursos de préstamos y donaciones externas, de conformidad con el Arto. 10 de la Ley No. 481, Ley Anual de Presupuesto General de la República 2004 y sus reformas.

GASTO DE CAPITAL 2004
(Millones de Córdoba)

CONCEPTO	PRESUPUESTO MODIFICADO ANUAL	PRESUPUESTO ACTUALIZADO ANUAL	EJECUCION	VARIACION ABSOLUTA	GRADO DE EJECUCION (%)
	(1)	(2)	(3)	(3-2)	(3/2)
A. Infraestructura Económica y Social (Principales)	4,872.4	7,167.8	6,026.8	(1,141.0)	84.1
Ministerio de Transporte e Infraestructura	1,035.9	1,483.5	1,282.1	(201.4)	86.4
Ministerio de Salud	524.3	754.0	657.1	(96.9)	87.1
Ministerio de Educación, Cultura y Deportes	497.4	865.9	646.7	(219.2)	74.7
Fondo de Inversión Social de Emergencia (FSE)	513.8	952.2	845.4	(106.8)	88.8
Instituto de Desarrollo Rural (IDR)	467.3	468.8	390.4	(78.4)	83.3
Ministerio Agropecuario y Forestal	283.6	397.9	322.7	(75.2)	81.1
Ministerio de la Familia	264.4	409.5	343.9	(65.6)	84.0
Transferencia Municipal	342.1	342.1	290.5	(51.6)	84.9
Ministerio del Ambiente y de los Recursos Naturales	129.8	315.4	308.4	(7.0)	97.8
Unidad de Coordinación del Programa de Reforma y Modernización del Sector Público (UCRESEP)	70.3	149.7	114.8	(34.9)	76.7
Universidades y Centros de Educación Técnica Superior	76.0	76.0	76.0		100.0
Comisión Nacional de Energía	188.1	213.1	180.3	(32.8)	84.6
Instituto Nicaragüense de Fomento Municipal (INFOM)	217.2	233.0	143.9	(89.1)	61.8
Ministerio de Fomento, Industria y Comercio (MIFIC)	100.6	145.5	128.2	(17.3)	88.1
Instituto de la Vivienda Urbana y Rural (INVUR)	145.4	175.4	111.1	(64.3)	63.3
Prog. Apoyo a la Implem. Estrat. de Red. Pobreza	16.3	67.4	66.9	(0.5)	99.3
Fondo de Contravalor (Donación)	0.0	118.4	118.4		100.0
B. Resto	762.2	991.8	837.1	(154.7)	84.4
TOTAL	5,634.6	8,159.6	6,863.9	(1,295.7)	84.1

Durante el período 2002-2004, la dinámica de la inversión pública se ha convertido en una herramienta importante para el desarrollo económico y social del país. En la siguiente gráfica se evidencia el continuo dinamismo del gasto público de capital en los últimos tres años.



Gasto Institucional

El gasto total ejecutado durante 2004, que ascendió a C\$15,967.0 millones, representó el 91.7% del presupuesto actualizado, y fue mayor en 10.1% que el presupuesto modificado. Cerca de la mitad de dicho gasto, fue realizado por seis instituciones (MINSA, MECD, MTI, UNIVERSIDADES, FISE Y MIGOB), 16.6% otras seis instituciones (MIDEF, CSJ, MAGFOR, MIFAMILIA, Transferencias Municipales e IDR), 9.2% corresponde a los intereses y comisiones de la deuda pública y el restante 24.0% al resto de instituciones presupuestadas.

En lo que respecta al grado de ejecución, dieciséis instituciones de un total de veintiuna alcanzaron un nivel igual o mayor al noventa por ciento de su gasto total actualizado. En general la sub-ejecución estuvo concentrada en el gasto de capital, en particular en algunos proyectos financiados con recursos externos. Cabe señalar que el presupuesto actualizado de las instituciones incorpora las modificaciones derivadas de la Ley N° 481 y sus reformas, en lo relacionado a los Artos. 8, 10, 18 y 23.

El grado de ejecución institucional se muestra en el cuadro siguiente:

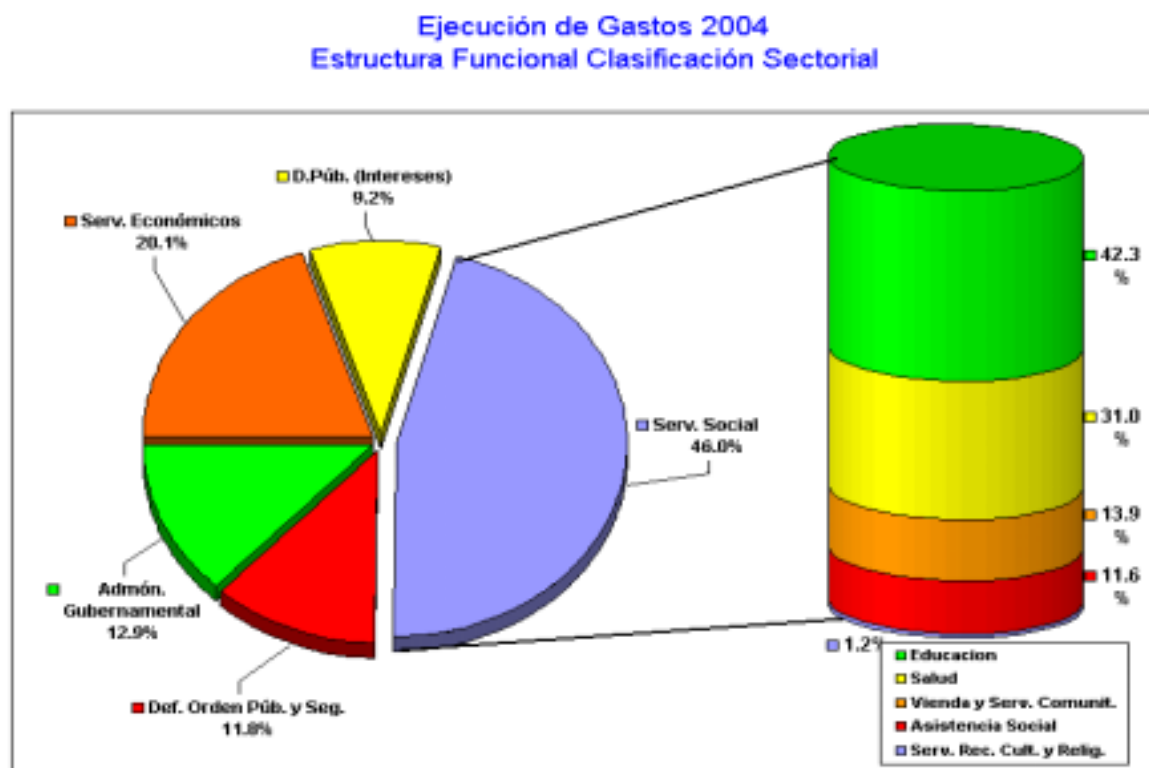
Gobierno Central
Gastos Totales por Organismos
Ejecución Período 2004
(Miles de Córdobas)

Denominación	Presupuesto Modificado Anual (1)	Presupuesto Actualizado Anual (2)	Ejecución Devengado (3)	Variación Absoluta (3-2)	Grado de Ejecución % (3/2)
Asamblea Nacional	250,645	250,645	249,640	(1,005)	99,6
Corte Suprema de Justicia	516,899	516,900	494,811	(22,089)	95,7
Consejo Supremo Electoral	327,642	333,872	325,987	(7,885)	97,6
Contraloría General de la República	98,814	100,899	89,740	(11,159)	88,9
Presidencia de la República	176,091	218,257	206,774	(11,483)	94,7
Ministerio de Gobernación	722,413	804,546	787,507	(17,439)	97,8
Ministerio de Relaciones Exteriores	246,319	281,298	281,251	(47)	100,0
Ministerio de Defensa	525,715	530,490	520,061	(10,429)	98,0
Ministerio de Hacienda y Crédito Público	77,212	87,685	85,096	(2,589)	97,0
Ministerio de Fomento, Industria y Comercio	170,280	223,223	204,516	(18,707)	91,6
Ministerio de Educación, Cultura y Deportes	1,814,964	2,283,053	2,062,672	(220,381)	90,3
Ministerio Agropecuario y Forestal	371,024	494,958	419,299	(75,659)	84,7
Ministerio de Transporte e Infraestructura	1,080,362	1,541,445	1,340,064	(201,391)	86,9
Ministerio de Salud	1,991,831	2,238,174	2,133,392	(104,782)	95,3
Ministerio del Trabajo	47,943	54,794	51,460	(3,334)	93,9
Ministerio del Ambiente y de los Recursos Naturales	149,412	338,086	331,136	(6,950)	97,9
Ministerio de la Familia	332,190	483,414	417,379	(66,035)	86,3
Procuraduría General de la República	21,289	21,497	21,288	(209)	99,0
Instituto Nicaragüense de Fomento Municipal	226,563	242,366	153,152	(89,214)	63,2
Asignación a Entes Descentralizados y Otras Institución	3,764,598	4,777,986	4,330,702	(447,284)	90,6
Servicio de la Deuda Pública (Intereses y Comisiones)	1,585,606	1,585,606	1,461,118	(124,488)	92,1
TOTAL GASTOS	14,497,812	17,409,594	15,967,035	(1,442,559)	91,7
AMORTIZACION	2,152,969	2,152,969	1,859,726	(293,243)	86,4
TOTAL GASTOS + AMORTIZACION	16,650,781	19,562,563	17,826,761	(1,735,802)	91,1

Gasto Funcional

Según la estructura funcional del gasto, o sea según la naturaleza de los servicios que las instituciones brindan a la población, los resultados muestran una concentración del gasto en el área social, lo que está en correspondencia con la política presupuestaria aprobada y con la estrategia del Gobierno de garantizar recursos a programas y proyectos que están orientados a la reducción de la pobreza.

En este sentido, el gasto social ejecutado alcanzó un monto de C\$7,352.6 millones, o sea el 46.0% del gasto total. La función de servicios económicos, que incluye infraestructura vial, servicio agropecuario y forestal, servicio de medio ambiente y recursos naturales, servicios e infraestructura para desarrollo rural y servicios industriales y comerciales, entre otros, absorbieron el 20.1% y mostraron un crecimiento del 12.0% con respecto al año 2003. El gasto restante estuvo dirigido a los servicios de administración gubernamental 12.9%; defensa, orden público y seguridad con 11.8%; y el servicio de la deuda pública que absorbió el 9.2% del gasto total.



Total de Gastos C\$15,967,035,224.45

El gasto social presentó un grado de ejecución del 90.2% de su presupuesto anual actualizado y mostró una variación positiva de 16.7% respecto a lo observado en el año 2003, o sea mayor en C\$1,054.7 millones. En términos del PIB, estos recursos pasaron de representar el 10.1% en el 2003 a 10.5% en el 2004.

En el gasto del sector educación, el gobierno continuó gestionando recursos financieros para sostener y aumentar la oferta de servicios educativos y con ello la calidad de vida de las personas. La asignación ejecutada para los compromisos de educación fue de un monto de C\$3,109.9 millones, y mostró un incremento de 7.4% con respecto al 2003. Es importante señalar que en el 2004, el gasto en educación asignado al MECD fue de C\$2,062,7 millones, lo que significó un incremento de 13.6% con respecto al año 2003. En este sentido, el Ministerio continuó fortaleciendo la atención de la educación, incrementando la matrícula en todos sus programas y mejorando los indicadores de cobertura y de eficiencia.

Por otra parte, los gastos del sector salud ascendieron a un monto de C\$2,277.6 millones, siendo superiores en 5.2% a la ejecución registrada en el año 2003.

La estructura funcional del gasto fue la siguiente:

CONCEPTO	PRESUPUESTO ACTUALIZADO ANUAL	EJECUCION	ESTRUCTURA EJECUCION %	GRADO DE EJECUCION %
Servicios Sociales	8,151.9	7,352.6	46.0	90.2
Educación	3,396.8	3,109.9	19.5	91.6
Salud	2,406.2	2,277.6	14.3	94.7
Servicio Social y Asistencia Social	944.1	855.6	5.3	90.6
Vivienda y Servicios Comunitarios	1,270.2	1,021.4	6.4	80.4
Servicios Recreativos y Culturales	134.6	88.1	0.5	65.5
Administración Gubernamental	2,146.9	2,060.1	12.9	96.0
Defensa, Orden Público y Seguridad	1,928.1	1,888.4	11.8	97.9
Servicios Económicos	3,597.1	3,204.8	20.1	89.1
Deuda Pública, Intereses y Gastos	1,585.6	1,461.1	9.2	92.1
TOTAL GASTOS	17,409.6	15,967.0	100.0	91.7

Gasto en Pobreza

Los gastos relacionados con la reducción de la pobreza presentaron una ejecución de C\$8,508.4 millones, lo que representó el 58.6% del gasto total primario ejecutado que fue de C\$14,505.9 millones. Como resultado, el gasto creció 24.2% respecto a lo observado en el 2003.

Cabe destacar que la meta de compromiso de los niveles mínimos de ejecución, estimado en el presupuesto original 2004, resultó en un monto de C\$7,268.3 millones, por lo que la ejecución mostró un incremento de C\$1,240.1 millones.

También, es importante señalar que el gasto en pobreza ha venido aumentando su participación respecto al gasto total primario, así como en relación al PIB. En cuanto a su relación con el gasto total primario, el gasto en pobreza pasó de representar el 51.6% en el año 2002 a 56.7% en el año 2003 y 58.6% en el año 2004. Este mismo comportamiento se produjo al tomar su relación con respecto al PIB, lo que pasó de 9.1% en 2002 a 11.0% en 2003 y 12.1% en el 2004. Esta tendencia evidencia los grandes esfuerzos realizados para proteger el gasto en pobreza, lo que evidencia un buen grado de cumplimiento de la meta indicativa del gasto en pobreza. El constante esfuerzo por aumentar la inversión pública, los ajustes salariales a los sectores del magisterio y salud y la utilización de mayores recursos externos, han permitido garantizar este resultado.

En la distribución del gasto del año 2004, la suma de C\$3,393.7 millones correspondió a gasto corriente, el que se incrementó en 13.9% respecto a lo ejecutado en el 2003, y la suma de C\$5,114.7 millones correspondió a gastos de capital, el que fue mayor en 32.1% con respecto a lo observado al año anterior. El 81.8% de dicho gasto lo realizaron instituciones como el MINSA, MECD, FISE, MTI, MIFAMILIA, Transferencia Municipal, MAGFOR e IDR.

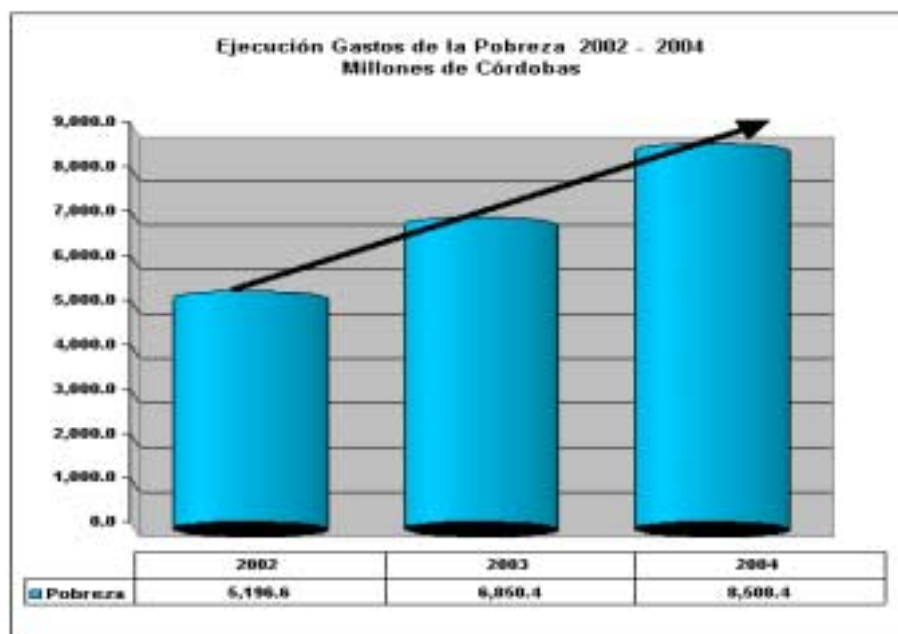
El financiamiento del gasto en pobreza tuvo su origen principalmente con recursos internos (recursos del Tesoro, recursos Tesoro provenientes del Alivio HIPC y rentas con destino específico), los que en su conjunto representaron el 51.5%. El financiamiento total provino de la siguiente manera: 28.3% con recursos del Tesoro y rentas con destino específico, 31.8% con desembolsos de préstamos externos, 23.2% con fuente de Tesoro proveniente del Alivio HIPC y 16.7% con fuente de donaciones externas destinadas a proyectos y programas. La mayor parte de los recursos de préstamos externos provinieron del BM y BID. En el caso de las donaciones estos recursos provinieron principalmente de la Unión Europea, Suiza, Finlandia, Japón, PMA, BM, entre otros.

**Gastos en Pobreza
Ejecución 2004
(Millones de Córdoba)**

CONCEPTO	Gasto Corriente	Gasto Capital	Total	%
Total Pobreza	3,393.7	5,114.7	8,508.4	58.6
No Pobreza	4,248.3	1,749.2	5,997.5	41.4
Total	7,642.0	6,863.9	14,505.9	100.0

NOTA: No incluye intereses y comisiones de la deuda pública por C\$1,461.1 millones.

A continuación se muestra la evolución del gasto destinado a la reducción de la pobreza en el período 2002-2004:



V. Anexos Estadísticos

Cuadro No. 1

Gobierno Central
Ingresos, Gastos y Financiamiento
Ejecución Período 2004
Córdoba

CONCEPTO	Presupuesto Actualizado	Ejecución Devengado	Grado de Ejecución %
I. Ingresos Totales	11,125,914,311.10	12,217,086,212.60	109.8
A. Ingresos Corrientes	11,107,999,311.10	12,215,740,194.58	110.0
Ingresos Tributarios	10,348,936,221.00	11,206,313,433.09	108.3
Ingresos no Tributarios	702,772,847.34	887,758,945.72	126.3
Rentas de la Propiedad	-	64,379,562.75	
Transferencias Corrientes	56,290,242.76	57,288,253.02	101.8
B. Ingresos de Capital	17,915,000.00	1,346,018.02	7.5
II. Gastos Totales	17,409,593,635.43	15,967,035,224.45	91.7
A. Gastos Corrientes	9,249,959,065.08	9,103,108,123.10	98.4
Gastos de Consumo	5,187,880,441.94	5,079,521,944.79	97.9
Rentas de la Propiedad	1,387,872,682.14	1,350,782,270.67	97.3
Transferencias Corrientes	2,674,205,941.00	2,672,803,907.64	99.9
B. Gastos de Capital	8,159,634,570.35	6,863,927,101.35	84.1
Inversión Real Directa	5,071,960,289.98	4,237,087,601.54	83.5
Transferencias de Capital	3,087,674,280.37	2,626,839,499.81	85.1
III. Déficit Presupuestario Global (I - II)	(6,283,679,324.33)	(3,749,949,011.85)	(59.7)
IV. Necesidad de Financiamiento Neto	6,283,679,324.33	3,749,949,011.85	59.7
A. Donaciones Externas	2,811,922,186.02	2,006,462,795.26	71.4
B. Financiamiento Externo Neto	4,961,799,102.40	4,032,490,131.72	81.3
Desembolsos	5,465,617,987.40	4,376,299,412.06	80.1
Amortización	(503,818,885.00)	(343,809,280.34)	68.2
C. Financiamiento Interno Neto	(1,490,041,964.09)	(2,289,003,915.13)	153.6
Amortización	(1,649,149,878.00)	(1,515,916,707.43)	91.9
Transferencias BCN / Alivio HIPC	249,590,250.00		
Ingresos Netos de Privatización	949,688,960.00	1,023,483,057.06	107.8
Otros	(1,040,171,296.09)	(1,796,570,264.76)	172.7

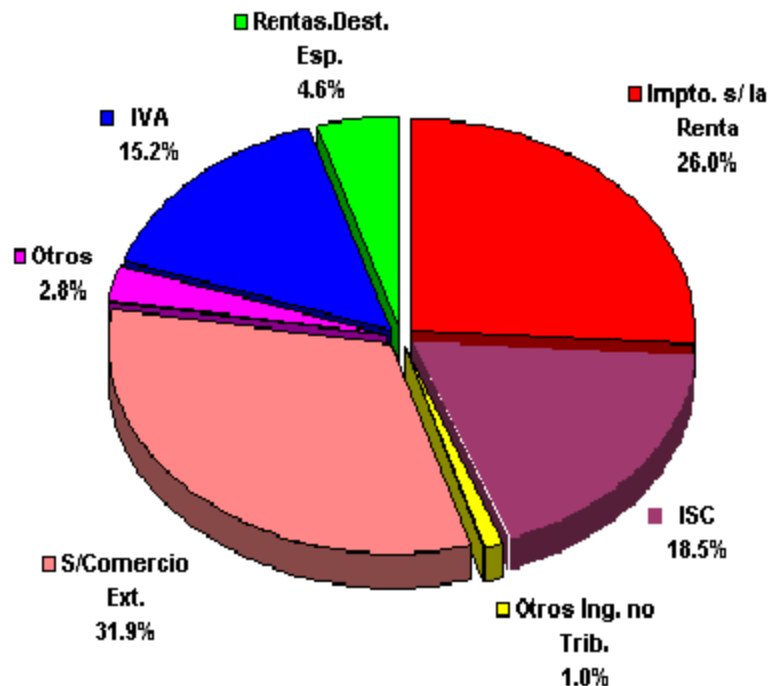
Gobierno Central
Ingresos Totales Percibidos
Período 2004
Córdoba

CONCEPTO	Presupuesto Actualizado	Ingresos Percibidos	Grado de Ejecución %
INGRESOS CORRIENTES	11,107,999,311.10	12,215,740,194.58	110.0
INGRESOS TRIBUTARIOS	10,348,936,221.00	11,206,313,433.09	108.3
Sobre los Ingresos	2,767,745,039.00	3,176,540,717.55	114.8
Impuesto Sobre la Renta	2,767,745,039.00	3,176,038,206.95	114.8
Otros Impuestos Directos		502,510.60	
Sobre la Producción, Consumo y Transacciones Internas	4,323,238,363.00	4,131,167,606.53	95.6
Impuesto al Valor Agregado	1,845,676,077.00	1,858,032,217.37	100.7
Impuesto Selectivo al Consumo (ISC)	2,463,075,286.00	2,258,326,246.42	91.7
Rones y Aguardientes	117,265,731.00	97,061,446.65	82.8
Cervezas	322,660,004.00	291,967,937.17	90.5
Cigarrillos	167,543,000.00	122,206,828.05	72.9
Gaseosas	113,284,000.00	106,976,115.20	94.4
Derivados del Petróleo	1,707,125,551.00	1,618,380,976.59	94.8
Otros Específicos al Consumo	35,197,000.00	21,732,942.76	61.7
Impuestos de Timbres Fiscales (ITF)	14,487,000.00	14,809,142.74	102.2
Impuestos Sobre el Comercio Exterior	3,257,952,819.00	3,898,605,109.01	119.7
Derechos Arancelarios a la Importación	554,754,687.00	631,539,468.85	113.8
Arancel Temporal de Protección (ATP)		5,306.71	
Impuesto al Valor Agregado de las Importaciones	2,264,974,756.00	2,716,974,320.53	120.0
35% a Bienes y Serv. proc. Hond. y Colombia	10,504,230.00	6,685,058.69	63.6
Impuesto Específico de Consumo a la Importación	427,719,146.00	543,400,954.23	127.0
INGRESOS NO TRIBUTARIOS	702,772,847.34	887,758,945.72	126.3
Derechos Consulares	27,324,000.00	35,831,973.97	131.1
Otros Servicios del Sector Forestal		(737.65)	
Derecho de Aprovechamiento Sector Forestal		(2,091.11)	
Otras Multas		6,486,477.88	
Servicios de Importaciones		26,567,719.65	
Otras Tasas		(2,160,448.27)	
Utilidad por Diferencia de Cambios		71,505,196.87	
Otros Ingresos no Tributarios	181,431,291.00	122,993,234.27	67.8
Otros Beneficios por Inversiones Empresariales		70,353,391.50	
Rentas con Destino Específico	494,017,556.34	556,184,228.61	112.6
Corte Suprema de Justicia	47,969,656.39	47,733,694.87	99.5
Consejo Supremo Electoral	6,362,700.00	6,362,700.00	100.0
Contraloría General de la República	51,844.50	51,844.50	100.0
Presidencia de la República	3,952,220.55	3,952,220.55	100.0
Ministerio de Salud	106,466,647.55	106,466,647.55	100.0
Ministerio de Educación, Cultura y Deportes	2,835,738.00	2,748,953.92	96.9
Dirección General de Servicios Aduaneros	72,117,936.09	85,027,769.78	117.9
Dirección General de Ingresos	3,926,833.92	60,024,928.13	1,528.6
Impuesto al Valor Agregado (IVA)		(1,680.00)	
Otros Servicios del Sector Forestal		1,250,166.16	
Derecho de Superficie (Exploración Sector Minero)		9,785,020.68	
Derechos sobre Explotación (Sector Minero)		31,179,819.62	
Multas por Derecho de Superficie y Explotación Minera		159,052.37	
Derechos por Aprovechamiento a los Recursos Pesqueros		9,317,263.54	
Derechos de Aprovechamiento Sector Forestal	3,926,833.92	5,723,768.41	145.8
Derechos de Vigencia		10,716.73	
Derecho de Vigencia Sector Forestal		129,104.05	
Derecho de Vigencia Sector Pesca		300.00	
Multas del Sector Forestal		199,098.05	
Subastas por Decomiso		129,168.62	
Otros Ingresos no Tributarios		(59,113.86)	
Rentas con Destino Específico		2,202,243.76	
Ministerio del Trabajo	2,711,526.90	2,711,526.90	100.0
Ministerio de Hacienda y Crédito Público	8,201,073.33	8,078,867.81	98.5
Ministerio de Fomento, Industria y Comercio	16,008,593.16	16,008,593.16	100.0
Ministerio de Transporte e Infraestructura	32,436,308.00	32,435,603.35	100.0
Ministerio Agropecuario y Forestal	42,037,499.30	42,037,499.30	100.0
Ministerio de Gobernación	86,307,304.13	86,307,430.88	100.0
Ministerio de Defensa	82,817.00		
Ministerio de Relaciones Exteriores	1,707,946.00	1,707,946.00	100.0
Ministerio del Ambiente y de los Recursos Naturales	5,443,097.98	5,441,153.32	100.0
Ministerio de la Familia	37,997,681.19	37,997,681.19	100.0
Instituto Nicaragüense de Fomento Municipal	118,800.00		
Instituto Nicaragüense de Estudios Territoriales	10,609,931.25	10,714,255.45	101.0
Instituto Nacional de Estadísticas y Censos	364,206.13	374,911.95	102.9
Gobierno Regional Autónomo Atlántico Norte	2,446,724.42		
Gobierno Regional Autónomo Atlántico Sur	1,859,004.47		
Consejo Regional Autónomo Atlántico Norte	1,773,194.45		
Consejo Regional Autónomo Atlántico Sur	228,271.63		
RENTAS DE LA PROPIEDAD		64,379,562.75	
Intereses por Depósitos Internos		38,965,990.44	
Intereses por Préstamos Internos		25,413,572.31	
TRANSFERENCIAS CORRIENTES	56,290,242.76	57,288,253.02	101.8
Empresa Nacional de Puertos	6,000,000.00	6,000,000.00	100.0
Corporación de Zonas Francas	5,000,000.00	5,000,000.00	100.0
Instituto Nicaragüense de Telecomunicaciones y Correos	30,000,000.00	30,000,000.00	100.0
Petróleos de Nicaragua	10,000,000.00	10,002,548.87	100.0
Otros (10%) 1/	5,290,242.76	6,285,704.15	118.8
INGRESOS DE CAPITAL	17,915,000.00	1,346,018.02	7.5
Recuperación de Préstamos de Largo Plazo	17,915,000.00	1,346,018.02	7.5
TOTAL DE INGRESOS	11,125,914,311.10	12,217,086,212.60	109.8

1/: Ver detalle en cuadro No. 2 - A.

Ejecución de Ingresos 2004

Estructura de Ingresos



Total de Ingresos C\$12,217,086,212.60

Cuadro No. 2-A

Gobierno Central
Ingresos por Transferencias Corrientes
Ejecución Período 2004
Córdoba

Concepto	Monto
Corporación de Zonas Francas	5,000,000.00
Instituto Nicaragüense de Telecomunicaciones y Correos	30,000,000.00
Petróleos de Nicaragua	10,002,548.87
Empresa Nacional de Puertos	6,000,000.00
*/ Corporación de Zonas Francas (10%)	66,182.69
*/ Cetrex (10%)	67,042.83
*/ Dirección General de Ingresos (10%)	349,271.02
*/ Dirección General de Servicios Aduaneros (10%)	320,089.77
*/ Empresa Nacional de Acueductos y Alcantarillados (10%)	112,863.66
*/ Empresa Nacional de Alimentos Básicos (10%)	123,184.02
*/ Empresas Administradoras de Aeropuertos Internacionales (10%)	504,946.57
*/ Empresas Nicaragüense de Electricidad (10%)	99,000.00
*/ ENEL - HIDROGESA (10%)	93,151.93
*/ Fondo Crédito Rural (10%)	91,506.80
*/ Fondo de Mantenimiento Vial (10%)	44,520.00
*/ Instituto de Desarrollo Rural (10%)	271,463.16
*/ Instituto de la Vivienda Urbana y Rural (10%)	14,000.00
*/ Instituto Nacional de Tecnología (10%)	126,337.68
*/ Instituto Nacional Forestal (10%)	95,798.40
*/ Instituto Nicaragüense de Fomento Municipal (10%)	38,834.76
*/ Instituto Nicaragüense de Turismo (10%)	316,008.55
*/ Instituto Nicaragüense de Seguridad Social (10%)	763,043.76
*/ Lotería Nacional (10%)	100,508.04
*/ Ministerio de Hacienda y Crédito Público (10%)	50,375.18
*/ Ministerio Público (10%)	233,155.47
*/ Ministerio de Relaciones Exteriores (10%)	65,379.15
*/ Banco Central de Nicaragua (10%)	2,339,040.71
TOTAL	57,288,253.02

Nota: */ Reducción salario de acuerdo a los artículos 20 y 23 de la Ley No. 481, Ley Anual de Presupuesto General de la República

Gobierno Central
Ingresos Totales Percibidos por Direcciones Recaudadoras
Período 2004
Córdoba

CONCEPTO	DIRECCION GENERAL DE INGRESOS	SERVICIOS ADUANEROS	TESORERIA	TOTAL
INGRESOS CORRIENTES	7,449,467,381.46	3,960,465,533.16	805,807,279.96	12,215,740,194.58
INGRESOS TRIBUTARIOS	7,301,302,804.53	3,905,010,628.56		11,206,313,433.09
Sobre los Ingresos	3,171,644,461.30	4,896,256.25		3,176,540,717.55
Impuesto Sobre la Renta	3,171,141,950.70	4,896,256.25		3,176,038,206.95
Otros Impuestos Directos	502,510.60			502,510.60
Sobre la Producción, Consumo y Tran	4,129,658,343.23	1,509,263.30		4,131,167,606.53
Impuesto al Valor Agregado (IVA)	1,856,522,954.07	1,509,263.30		1,858,032,217.37
Impuesto Selectivo al Consumo (ISC)	2,258,326,246.42			2,258,326,246.42
Rones y Aguardientes	97,061,446.65			97,061,446.65
Cervezas	291,967,937.17			291,967,937.17
Cigarrillos	122,206,828.05			122,206,828.05
Gaseosas	106,976,115.20			106,976,115.20
Derivados del Petróleo	1,618,380,976.59			1,618,380,976.59
Otros Específicos al Consumo	21,732,942.76			21,732,942.76
Impuestos de Timbres Fiscales (ITF)	14,809,142.74			14,809,142.74
Impuestos Sobre el Comercio Exterior		3,898,605,109.01		3,898,605,109.01
Derechos Arancelarios a la Importación		631,539,468.85		631,539,468.85
Arancel Temporal de Protección (ATP)		5,306.71		5,306.71
Impuesto al Valor Agregado de las Importaciones		2,716,974,320.53		2,716,974,320.53
35% a Bienes y Serv. proc. Hond. y Colombia		6,685,058.69		6,685,058.69
Impuesto Específico de Consumo a la Importación		543,400,954.23		543,400,954.23
INGRESOS NO TRIBUTARIOS	148,164,576.93	55,454,904.60	684,139,464.19	887,758,945.72
Derechos Consulares			35,831,973.97	35,831,973.97
Otros Servicios del Sector Forestal	(737.65)			(737.65)
Derecho de Aprovechamiento Sector I	(2,091.11)			(2,091.11)
Otras Multas	4,842,446.42		1,644,031.46	6,486,477.88
Servicios de Importaciones		26,567,719.65		26,567,719.65
Otras Tasas		(2,160,448.27)		(2,160,448.27)
Utilidad por Diferencia de Cambios		289,429.48	71,215,767.39	71,505,196.87
Otros Ingresos no Tributarios	83,300,031.14	30,758,203.74	8,934,999.39	122,993,234.27
Otros Beneficios por Inversiones Empresariales			70,353,391.50	70,353,391.50
Rentas con Destino Específico	60,024,928.13		496,159,300.48	556,184,228.61
Corte Suprema de Justicia			47,733,694.87	47,733,694.87
Consejo Supremo Electoral			6,362,700.00	6,362,700.00
Contraloría General de la República			51,844.50	51,844.50
Presidencia de la República			3,952,220.55	3,952,220.55
Ministerio de Salud			106,466,647.55	106,466,647.55
Ministerio de Educación, Cultura y Deportes			2,748,953.92	2,748,953.92
Dirección General de Servicios Aduaneros			85,027,769.78	85,027,769.78
Dirección General Ingresos	60,024,928.13			60,024,928.13
Impuesto al Valor Agregado (IVA)	(1,680.00)			(1,680.00)
Otros Servicios del Sector Forestal	1,250,166.16			1,250,166.16
Derecho de Superficie (Exploración)	9,785,020.68			9,785,020.68
Derechos sobre Explotación (Sector)	31,179,819.62			31,179,819.62
Multas por Derecho de Superficie	159,052.37			159,052.37
Derechos por Aprovechamiento	9,317,263.54			9,317,263.54
Derechos de Aprovechamiento	5,723,768.41			5,723,768.41
Derechos de Vigencia	10,716.73			10,716.73
Derecho de Vigencia Sector Forestal	129,104.05			129,104.05
Derecho de Vigencia Sector Pesca	300.00			300.00
Multas del Sector Forestal	199,098.05			199,098.05
Subastas por Decomiso	129,168.62			129,168.62
Otros Ingresos no Tributarios	(59,113.86)			(59,113.86)
Rentas con Destino Específico	2,202,243.76			2,202,243.76
Ministerio del Trabajo			2,711,526.90	2,711,526.90
Ministerio de Hacienda y Crédito Público			8,078,867.81	8,078,867.81
Ministerio de Fomento, Industria y Comercio			16,008,593.16	16,008,593.16
Ministerio de Transporte e Infraestructura			32,435,603.35	32,435,603.35
Ministerio Agropecuario Forestal			42,037,499.30	42,037,499.30
Ministerio de Gobernación			86,307,430.88	86,307,430.88
Ministerio de Relaciones Exteriores			1,707,946.00	1,707,946.00
Ministerio del Ambiente y de los Recursos Naturales			5,441,153.32	5,441,153.32
Ministerio de la Familia			37,997,681.19	37,997,681.19
Instituto Nicaragüense de Estudios Territoriales			10,714,255.45	10,714,255.45
Instituto Nacional de Estadísticas y Censos			374,911.95	374,911.95
RENTAS DE LA PROPIEDAD			64,379,562.75	64,379,562.75
Intereses por Depósitos Internos			38,965,990.44	38,965,990.44
Intereses por Préstamos Internos			25,413,572.31	25,413,572.31
TRANSFERENCIAS CORRIENTES			57,288,253.02	57,288,253.02
Empresa Nacional de Puertos			6,000,000.00	6,000,000.00
Corporación de Zonas Francas			5,000,000.00	5,000,000.00
Instituto Nicaragüense de Telecomunicaciones y Correos			30,000,000.00	30,000,000.00
Petróleos de Nicaragua			10,002,548.87	10,002,548.87
Otros (10%) 1/			6,285,704.15	6,285,704.15
INGRESOS DE CAPITAL			1,346,018.02	1,346,018.02
Recuperación de Préstamos			1,346,018.02	1,346,018.02
TOTAL DE INGRESOS	7,449,467,381.46	3,960,465,533.16	807,153,297.98	12,217,086,212.60

1/: Ver detalle en cuadro No. 2 - A.

Cuadro No. 4

Gobierno Central
Clasificación Económica de Gastos
Ejecución Período 2004
Córdoba

CONCEPTO	Presupuesto Actualizado	Ejecución Devengado	Grado de Ejecución %
1. GASTOS CORRIENTES	9,249,959,065.08	9,103,108,123.10	98.4
Gastos de Consumo	5,187,880,441.94	5,079,521,944.79	97.9
Remuneraciones	3,460,334,401.17	3,454,697,894.26	99.8
Bienes y Servicios	1,727,546,040.77	1,624,824,050.53	94.1
Rentas de la Propiedad	1,387,872,682.14	1,350,782,270.67	97.3
Intereses Deuda Pública	1,387,872,682.14	1,350,782,270.67	97.3
Internos	1,176,965,371.61	1,165,035,491.90	99.0
Externos	210,907,310.53	185,746,778.77	88.1
Transferencias Corrientes	2,674,205,941.00	2,672,803,907.64	99.9
Al Sector Privado	1,063,322,464.51	1,062,558,921.07	99.9
Al Sector Público	1,562,968,199.82	1,562,378,583.86	100.0
Al Sector Externo	47,915,276.67	47,866,402.71	99.9
2. GASTOS DE CAPITAL	8,159,634,570.35	6,863,927,101.35	84.1
Inversión Real Directa	5,071,960,289.98	4,237,087,601.54	83.5
Formación Bruta de Capital Fijo	5,063,545,355.43	4,233,995,823.86	83.6
Tierras y Terrenos	7,262,365.80	2,559,862.02	35.2
Activos Intangibles	1,152,568.75	531,915.66	46.2
Transferencia de Capital	3,087,674,280.37	2,626,839,499.81	85.1
Al Sector Privado	144,219,063.08	100,274,867.29	69.5
Al Sector Público	2,943,455,217.29	2,526,564,632.52	85.8
TOTAL GASTOS	17,409,593,635.43	15,967,035,224.45	91.7
AMORTIZACION	2,152,968,763.00	1,859,725,987.77	86.4
Interna	1,649,149,878.00	1,515,916,707.43	91.9
Externa	503,818,885.00	343,809,280.34	68.2
TOTAL GASTOS + AMORTIZACION	19,562,562,398.43	17,826,761,212.22	91.1

Ejecución de Gastos 2004

Clasificación Económica

Ejecución de Gastos 2004

Clasificación Económica



Total de Gastos C\$15,967,035,224.45

Gobierno Central
Clasificación por Objeto del Gasto
Ejecución Período 2004
Córdoba

CONCEPTO	Gastos Corrientes	Gastos de Capital	Total
SERVICIOS PERSONALES	3,454,697,894.26	598,828,441.83	4,053,526,336.09
SERVICIOS NO PERSONALES	813,537,190.29	1,044,702,071.09	1,858,239,261.38
MATERIALES Y SUMINISTROS	695,471,601.64	535,306,699.70	1,230,778,301.34
BIENES DE USO	1,879,730.17	1,961,360,478.72	1,963,240,208.89
TRANSFERENCIAS CORRIENTES	2,672,803,907.64	96,889,910.20	2,769,693,817.84
TRANSFERENCIAS DE CAPITAL	-	2,626,839,499.81	2,626,839,499.81
SERVICIO DE LA DEUDA PUBLICA	1,461,117,799.10		1,461,117,799.10
OTROS GASTOS	3,600,000.00	-	3,600,000.00
TOTAL GASTOS	9,103,108,123.10	6,863,927,101.35	15,967,035,224.45
AMORTIZACION	-	1,859,725,987.77	1,859,725,987.77
Interna		1,515,916,707.43	1,515,916,707.43
Externa		343,809,280.34	343,809,280.34
TOTAL GASTOS + AMORTIZACION	9,103,108,123.10	8,723,653,089.12	17,826,761,212.22

Cuadro No. 6

Gobierno Central
Gastos Totales por Organismos
Ejecución Período 2004
Córdoba

	Presupuesto Actualizado	Ejecución Devengado	Grado de Ejecución %
Asamblea Nacional	250,644,736.00	249,640,204.86	99.6
Corte Suprema de Justicia	516,899,512.00	494,810,930.83	95.7
Consejo Supremo Electoral	333,871,484.00	325,987,192.58	97.6
Contraloría General de la República	100,898,924.78	89,740,053.21	88.9
Presidencia de la República	218,256,519.94	206,774,490.08	94.7
Ministerio de Gobernación	804,945,881.96	787,506,807.03	97.8
Ministerio de Relaciones Exteriores	281,297,720.37	281,250,992.12	100.0
Ministerio de Defensa	530,489,496.98	520,061,362.62	98.0
Ministerio de Hacienda y Crédito Público	87,685,066.62	85,096,446.72	97.0
Ministerio de Fomento, Industria y Comercio	223,222,884.80	204,516,190.05	91.6
Ministerio de Educación, Cultura y Deportes	2,283,053,437.56	2,062,671,545.72	90.3
Ministerio Agropecuario y Forestal	494,958,388.28	419,299,208.73	84.7
Ministerio de Transporte e Infraestructura	1,541,445,388.72	1,340,053,522.14	86.9
Ministerio de Salud	2,238,174,038.17	2,133,391,549.93	95.3
Ministerio del Trabajo	54,794,124.69	51,459,612.30	93.9
Ministerio del Ambiente y de los Recursos Naturales	338,086,363.63	331,136,166.10	97.9
Ministerio de la Familia	483,414,298.57	417,379,184.47	86.3
Procuraduría General de la República	21,497,458.00	21,288,121.91	99.0
Instituto Nicaragüense de Fomento Municipal	242,366,039.56	153,152,220.23	63.2
Asignaciones a Entes Descentralizados y Otras Instituciones	4,777,986,161.80	4,330,701,623.72	90.6
Servicio de la Deuda Pública (Intereses y Comisiones)	1,585,605,709.00	1,461,117,799.10	92.1
TOTAL GASTOS	17,409,593,635.43	15,967,035,224.45	91.7
AMORTIZACION	2,152,968,763.00	1,859,725,987.77	86.4
Interna	1,649,149,878.00	1,515,916,707.43	91.9
Externa	503,818,885.00	343,809,280.34	68.2
TOTAL GASTOS + AMORTIZACION	19,562,562,398.43	17,826,761,212.22	91.1

Gobierno Central
Asignaciones a Entes Descentralizados y Otras Instituciones
Ejecución Período 2004
Córdoba

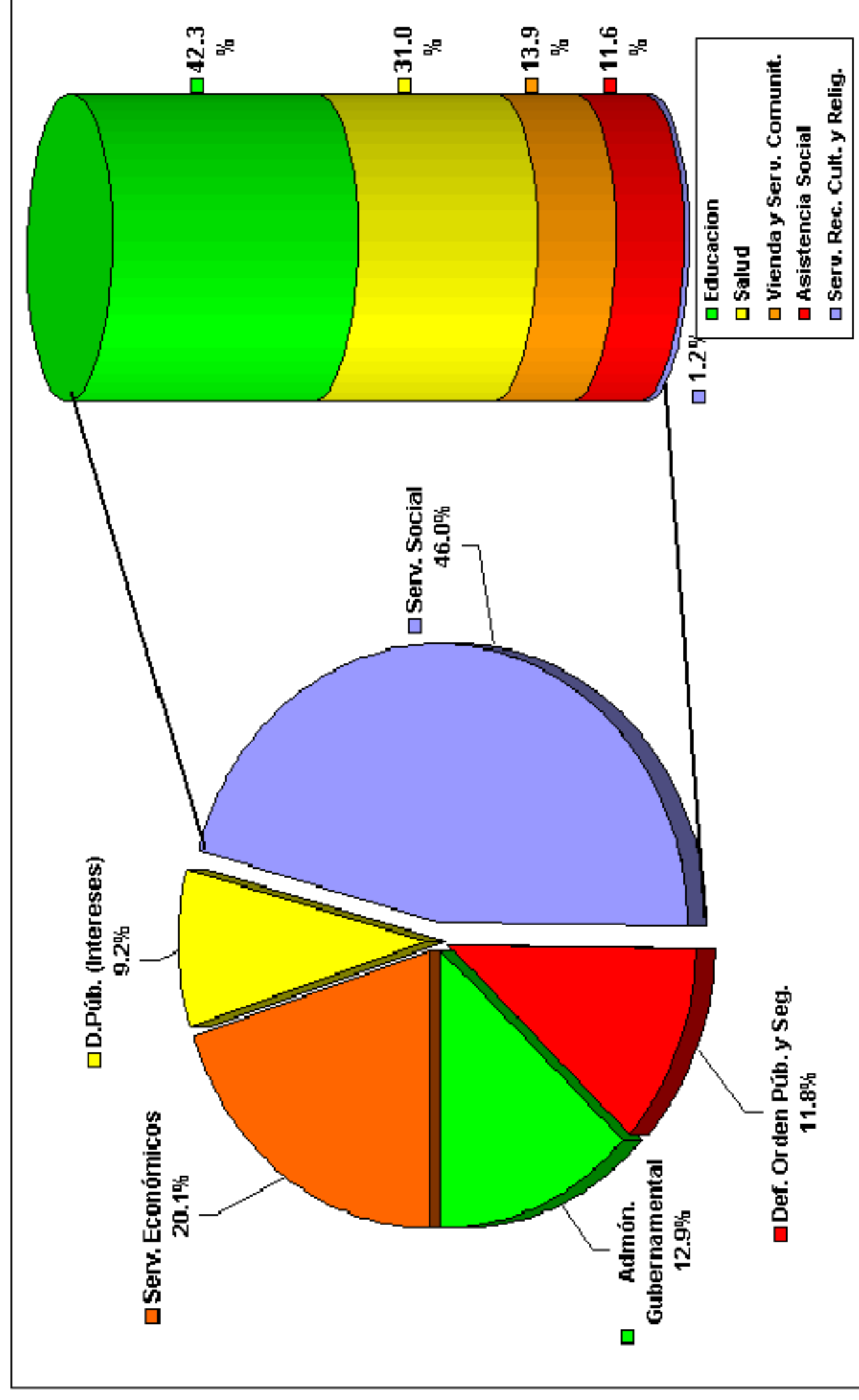
CONCEPTO	Presupuesto Actualizado	Ejecución Devengado	Grado de Ejecución %
Correos de Nicaragua	1,200,000.00	1,200,000.00	100.00
Transferencias por Recaudaciones de Aprovechamiento y Servicios Forestales	3,926,833.92	3,663,924.53	93.30
Asociación de Alcaldes Patrióticos	500,000.00	500,000.00	100.00
Asignación para Protección y Apoyo Elecciones Municipales	10,000,000.00	9,941,625.16	99.42
Alcaldía de Corinto	6,000,000.00	6,000,000.00	100.00
Alcaldía del Municipio del Almendro	500,000.00	500,000.00	100.00
Instituto Nacional de Estadísticas y Censos	56,078,297.49	47,055,889.32	83.91
Instituto Nicaragüense de Estudios Territoriales	60,315,131.83	59,487,029.24	98.63
Instituto de Desarrollo Rural - IDR	470,870,810.35	392,514,635.73	83.36
Fondo de Inversión Social de Emergencia - FISE	952,228,713.24	845,394,570.99	88.78
Gobierno Regional Autónomo Atlántico Norte	33,884,370.42	33,293,496.72	98.26
Gobierno Regional Autónomo Atlántico Sur	24,800,545.47	24,795,006.53	99.98
Consejo Regional Autónomo Atlántico Norte	13,930,840.45	13,930,836.55	100.00
Consejo Regional Autónomo Atlántico Sur	11,686,706.63	11,685,820.34	99.99
Empresa Nacional de Acueductos y Alcantarillados - ENACAL	58,721,348.00	58,721,346.52	100.00
Comisión Nacional de Energía	215,461,558.44	182,700,343.93	84.79
Instituto de la Vivienda Urbana y Rural	183,313,340.63	119,037,559.77	64.94
Empresa Nacional de Transmisión Eléctrica - ENTRESA	26,217,091.00	25,952,802.00	98.99
Universidades y Centros de Educación Técnica Superior	761,000,000.00	760,999,999.96	100.00
Premio Nacional de Humanidades	79,500.00	79,500.00	100.00
Radio Nicaragua	4,666,269.00	4,666,269.00	100.00
Asociación Salvemos a los Jóvenes	500,000.00	500,000.00	100.00
Transferencia Municipal	459,473,735.00	407,854,559.06	88.77
Instituto Tecnológico Nacional - INTECNA	18,609,092.00	18,609,086.36	100.00
Consejo Nacional de Lucha Contra las Drogas	2,000,000.00	1,992,905.00	99.65
Asociación Esperanza del Futuro	250,000.00	250,000.00	100.00
UCRESEP	149,702,611.59	114,772,603.84	76.67
Sistema Nacional para Prevención, Mitigación y Atención de Desastres	56,910,237.48	50,013,000.22	87.88
Consejo Nacional de Planificación Económica Social	2,600,000.00	2,600,000.00	100.00
Dirección General de Ingresos	176,460,522.54	175,369,958.33	99.38
Dirección General de Servicios Aduaneros	148,845,767.73	146,245,147.14	98.25
Consejo Nacional de Pastores Evangélicos de Nicaragua	2,000,000.00	2,000,000.00	100.00
Transferencia a las Alcaldías por Recaudaciones de Exploración y Explotación Minera	13,189,054.09	13,146,540.39	99.68
Parlamento Centro Americano - PARLACEN	29,446,800.00	29,446,800.00	100.00
Asignación para Indemnización a Trabajadores	4,000,000.00	3,862,686.49	96.57
Ministerio Público	55,366,014.00	55,366,014.00	100.00
Procuraduría para la Defensa de los Derechos Humanos	17,051,200.00	17,051,200.00	100.00
Comisiones Bancarias	2,096,342.00	2,096,342.00	100.00
Cruz Roja	300,000.00	300,000.00	100.00
Consejo Nacional de Desarrollo Sostenible - CONADES	1,084,000.00	1,084,000.00	100.00
Modernización y Acreditación de la Educación Terciaria	25,869,950.89	25,739,458.63	99.50
Museo Archivo Rubén Darío	403,280.00	403,000.00	99.93
Teatro Municipal José de la Cruz Mena	300,000.00	300,000.00	100.00
Academia Nicaragüense de la Lengua	500,000.00	500,000.00	100.00
Academia de Geografía e Historia de Nicaragua	500,000.00	500,000.00	100.00
Prog. Eficiencia y Transparencias en las Contrataciones	96,510,829.63	82,459,279.01	85.44
Alianza Evangélica de Nicaragua	3,000,000.00	3,000,000.00	100.00
Asociación de Niños Discapacitados Los Pipitos	1,000,000.00	1,000,000.00	100.00
Instituto Técnico Especializado Juan Pablo II	500,000.00	500,000.00	100.00
Iglesia Parroquial San Rafael del Norte	884,936.00	884,936.00	100.00
Proyecto de Apoyo a las Comunidades	36,800,000.00	36,400,000.00	98.91
Asociación de Scouts de Nicaragua	1,000,000.00	1,000,000.00	100.00
Asociación de Ciegos de Nicaragua	750,000.00	750,000.00	100.00
Centro de Peregrinación en Jinotepe	400,000.00	400,000.00	100.00
Fundación Amigos del Zoológico Nicaragüense	1,500,000.00	1,500,000.00	100.00
Cooperativas y Empresas de Transporte Colectivo Terrestre, Selectivos y de Carga	70,000,000.00	69,993,921.76	99.99
Seminario Redemptoris Mater "Nuestra Señora de Guadalupe " Managua	500,000.00	500,000.00	100.00
Asociación de Estudiantes Universitarios y Profesionales	500,000.00	500,000.00	100.00
Asociación Nicaragüenses de Alcaldes Democráticos - ANAD	500,000.00	500,000.00	100.00
Hogar Zacarías Guerra	500,000.00	500,000.00	100.00
Instituciones Benéficas	3,500,000.00	3,500,000.00	100.00
Foro Nicaragüense de la Cultura	250,000.00	250,000.00	100.00
Fondos de Contravalor	118,387,315.49	118,387,315.49	100.00
Federación de Atletismo Nicaragüense	200,000.00	200,000.00	100.00
Radio Gueguense	250,000.00	250,000.00	100.00
Apoyo Humanitario a las Glorias del Arte Nacional	250,000.00	250,000.00	100.00
Instituto Nacional de Camoapa	200,000.00	200,000.00	100.00
Pensión Vitalicia a Ex Presidentes y Ex Vicepresidentes	8,620,250.00	8,573,263.44	99.45
Fondo de Mantenimiento Vial - FOMAV	4,800,000.00	4,800,000.00	100.00
Ordenamiento de la Propiedad	85,559,574.26	83,759,847.43	97.90
Programa de Apoyo a la Implement. de la Estrategia de Reducción de la Pobreza	67,401,339.23	66,888,226.84	99.24
Superintendencia de Pensiones	26,272,850.00	26,271,773.00	100.00
La Gaceta	2,707,960.00	2,707,960.00	100.00
Universidades (Energía Eléctrica, Agua y Telefonía Nacional)	82,800,000.00	82,800,000.00	100.00
Club de Ancianos Ciegos e Inválidos " Santa Lucía " de Estelí	100,000.00	100,000.00	100.00
Parroquia San Pedro Apóstol de Diriá	150,000.00	150,000.00	100.00
Catedral Metropolitana de León	750,000.00	750,000.00	100.00
Cementerio San Pedro de Managua	400,000.00	400,000.00	100.00
Alcaldía de Niquinohomo	1,000,000.00	1,000,000.00	100.00
Subsidio de Energía Eléctrica para La Costa Atlántica	44,100,000.00	44,100,000.00	100.00
PRONICARAGUA / PNUD	6,301,143.00	6,301,143.00	
Asociación Niños Angeles - Chinandega	50,000.00	50,000.00	100.00
Fundación para la Salud de León -FUSAL	500,000.00	500,000.00	100.00
Casa Santa Lucía - Chinandega	50,000.00	50,000.00	100.00
Alcaldía Municipal de Sébaco	1,400,000.00	1,400,000.00	100.00
Asilo de Anciano - Chinandega	50,000.00	50,000.00	100.00
Asociación de Municipios de Nicaragua - AMUNIC	2,500,000.00	2,500,000.00	100.00
Comité Olímpico Nicaragüense	750,000.00	750,000.00	100.00
Antigua Iglesia de Sébaco	100,000.00	100,000.00	100.00
Conservación y Mantenimiento Iglesia Santa Ana de Nandaimé	500,000.00	500,000.00	100.00
Fundación Periodismo y Cultura "William Ramírez"	300,000.00	300,000.00	100.00
Plan Pensión de Vejez para Jubilados y Trabajadores de Enitel, Telcor y Correos de Nicaragua	39,750,000.00		
Alcaldía de Posoltega	500,000.00	500,000.00	100.00
Iglesia Jesús de la Divina Misericordia - Villa Fontana Managua	350,000.00	350,000.00	100.00
TOTAL	4,777,986,161.80	4,330,701,623.72	90.64

Gobierno Central
Estructura Funcional del Gasto
Ejecución Período 2004
Córdoba

CONCEPTOS	Presupuesto Actualizado	Ejecución Devengado	Grado de Ejecución %
ADMINISTRACION GUBERNAMENTAL	2,146,932,523.34	2,060,081,344.52	96.0
Asamblea Nacional	250,644,736.00	249,640,204.86	99.6
Consejo Supremo Electoral	333,871,484.00	325,987,192.58	97.6
Contraloría General de la República	100,898,924.78	89,740,053.21	88.9
Presidencia de la República	188,417,234.11	181,811,463.23	96.5
Ministerio de Relaciones Exteriores	281,297,720.37	281,250,992.12	100.0
Ministerio de Hacienda y Crédito Público	85,308,706.62	84,660,546.75	99.2
Ministerio Agropecuario y Forestal	4,329,385.80	4,329,385.03	100.0
Ministerio del Ambiente y de los Recursos Naturales	15,521,533.97	15,510,447.45	99.9
Procuraduría General de la República	18,296,541.00	18,108,815.69	99.0
Instituto Nicaragüense de Fomento Municipal	9,967,219.00	9,836,043.24	98.7
Asignación a Entes Descentralizados y Otras Instituciones	858,379,037.69	799,206,200.36	93.1
DEFENSA ORDEN PUBLICO Y SEGURIDAD	1,928,060,921.77	1,888,395,320.02	97.9
Corte Suprema de Justicia	516,899,512.00	494,810,930.83	95.7
Ministerio de Gobernación	784,680,883.96	767,241,812.91	97.8
Ministerio de Defensa	514,825,434.98	514,745,860.29	100.0
Asignación a Entes Descentralizados y Otras Instituciones	111,655,090.83	111,596,715.99	99.9
EDUCACION	3,396,788,399.25	3,109,954,342.06	91.6
Ministerio de Educación, Cultura y Deportes	2,167,733,285.56	1,993,870,581.95	92.0
Ministerio del Trabajo	23,734,237.16	20,967,938.98	88.3
Ministerio de la Familia	74,053,753.00	27,191,067.24	36.7
Asignación a Entes Descentralizados y Otras Instituciones	1,131,267,123.53	1,067,924,753.89	94.4
SALUD	2,406,163,254.64	2,277,584,707.35	94.7
Ministerio de Gobernación	20,264,998.00	20,264,994.12	100.0
Ministerio de Salud	2,229,772,458.17	2,125,643,088.96	95.3
Ministerio de la Familia	66,059,482.00	64,998,720.44	98.4
Asignación a Entes Descentralizados y Otras Instituciones	90,066,316.47	66,677,903.83	74.0
SERVICIO SOCIAL Y ASISTENCIA SOCIAL	944,089,133.60	855,568,514.38	90.6
Presidencia de la República	29,839,285.83	24,963,026.85	83.7
Ministerio de Hacienda y Crédito Público	2,376,360.00	435,899.97	18.3
Ministerio de Salud	8,401,580.00	7,748,460.97	92.2
Ministerio del Trabajo	25,882,847.53	25,314,638.32	97.8
Ministerio de la Familia	343,301,063.57	325,189,396.79	94.7
Asignación a Entes Descentralizados y Otras Instituciones	534,287,996.67	471,917,091.48	88.3
VIVIENDA Y SERVICIOS COMUNITARIOS	1,270,242,087.49	1,021,447,018.80	80.4
Ministerio de Defensa	15,664,062.00	5,315,502.33	33.9
Ministerio de Fomento, Industria y Comercio	1,312,068.31	1,280,657.15	97.6
Ministerio del Trabajo	5,177,040.00	5,177,035.00	100.0
Procuraduría General de la República	3,200,917.00	3,179,306.22	99.3
Instituto Nicaragüense de Fomento Municipal	232,398,820.56	143,316,176.99	61.7
Asignación a Entes Descentralizados y Otras Instituciones	1,012,489,179.62	863,178,341.11	85.3
SERVICIOS RECREATIVOS, CULTURALES Y RELIGIOSOS	134,604,137.00	88,084,668.77	65.4
Ministerio de Educación, Cultura y Deportes	115,320,152.00	68,800,963.77	59.7
Asignación a Entes Descentralizados y Otras Instituciones	19,283,985.00	19,283,705.00	100.0
SERVICIOS ECONOMICOS	3,597,107,469.34	3,204,801,509.45	89.1
Ministerio de Fomento, Industria y Comercio	221,910,816.49	203,235,532.90	91.6
Ministerio Agropecuario y Forestal	490,629,002.48	414,969,823.70	84.6
Ministerio de Transporte e Infraestructura	1,541,445,388.72	1,340,053,522.14	86.9
Ministerio del Ambiente y de los Recursos Naturales	322,564,829.66	315,625,718.65	97.8
Asignación a Entes Descentralizados y Otras Instituciones	1,020,557,431.99	930,916,912.06	91.2
DEUDA PUBLICA, INTERESES Y GASTOS	1,585,605,709.00	1,461,117,799.10	92.1
Servicio de la Deuda Pública	1,585,605,709.00	1,461,117,799.10	92.1
TOTAL GASTOS	17,409,593,635.43	15,967,035,224.45	91.7
AMORTIZACION	2,152,968,763.00	1,859,725,987.77	86.4
TOTAL GASTOS + AMORTIZACION	19,562,562,398.43	17,826,761,212.22	91.1

Ejecución de Gastos 2004

Estructura Funcional Clasificación Sectorial



Total de Gastos C\$15,967,035,224.45

Cuadro No. 9

Gobierno Central
Clasificación Económica de Gastos Devengados
Ejecución Período 2004
Córdoba

Denominación	GASTOS CORRIENTES				
	Remuneraciones	Bienes y Servicios	Transferencias	Servicio de la Deuda	Sub-Total
Asamblea Nacional	191,642,960.03	27,579,052.39	24,755,578.19		243,977,590.61
Corte Suprema de Justicia	385,959,223.88	83,750,691.44	2,693,264.24		472,403,179.56
Consejo Supremo Electoral	150,400,627.14	162,150,948.37	-		312,551,575.51
Contraloría General de la República	64,713,054.01	13,725,333.63	565,359.86		79,003,747.50
Presidencia de la República	85,864,512.08	65,973,253.96	8,335,259.91		160,173,025.95
Ministerio de Gobernación	503,479,762.03	226,774,573.84	7,145,863.60		737,400,199.47
Ministerio de Relaciones Exteriores	167,967,247.02	99,093,919.85	12,422,515.64		279,483,682.51
Ministerio de Defensa	297,043,980.09	181,062,957.57	2,919,852.17		481,026,789.83
Ministerio de Hacienda y Crédito Público	52,509,071.24	22,570,264.98	122,918.40		75,202,254.62
Ministerio de Fomento, Industria y Comercio	52,138,892.42	18,166,700.92	6,011,530.04		76,317,123.38
Ministerio de Educación, Cultura y Deportes	404,408,772.04	62,762,733.58	948,784,919.38		1,415,956,425.00
Ministerio Agropecuario y Forestal	48,793,208.47	15,268,406.11	32,568,482.85		96,630,097.43
Ministerio de Transporte e Infraestructura	46,460,085.05	11,477,951.29	-		57,938,036.34
Ministerio de Salud	929,139,948.15	491,392,281.52	55,808,181.20		1,476,340,410.87
Ministerio del Trabajo	18,260,140.48	7,015,224.34	1,872,273.50		27,147,638.32
Ministerio del Ambiente y de los Recursos Naturales	15,636,077.42	6,948,992.66	107,853.35		22,692,923.43
Ministerio de la Familia	23,270,521.64	7,448,775.45	42,766,576.04		73,485,873.13
Procuraduría General de la República	12,703,914.79	4,692,876.42	-		17,396,791.21
Instituto Nicaragüense de Fomento Municipal	4,305,896.28	4,537,241.78	398,370.00		9,241,508.06
Asignaciones a Entes Descentralizados y Otras Instituciones	-	2,096,342.00	1,525,525,109.27	-	1,527,621,451.27
Servicio de la Deuda Pública y Comisiones		110,335,528.43		1,350,782,270.67	1,461,117,799.10
TOTAL GASTOS	3,454,697,894.26	1,624,824,050.53	2,672,803,907.64	1,350,782,270.67	9,103,108,123.10

Gobierno Central
Clasificación Económica de Gastos Devengados
Ejecución Período 2004
Córdoba

Denominación	GASTOS DE CAPITAL				Total
	Inversión Real Directa	Transferencias	Inversiones Financieras	Sub-Total	
Asamblea Nacional	5,662,614.25	-	-	5,662,614.25	249,640,204.86
Corte Suprema de Justicia	22,407,751.27	-	-	22,407,751.27	494,810,930.83
Consejo Supremo Electoral	13,435,617.07	-	-	13,435,617.07	325,987,192.58
Contraloría General de la República	10,736,305.71	-	-	10,736,305.71	89,740,053.21
Presidencia de la República	46,448,970.71	152,493.42	-	46,601,464.13	206,774,490.08
Ministerio de Gobernación	50,106,607.56	-	-	50,106,607.56	787,506,807.03
Ministerio de Relaciones Exteriores	1,767,309.61	-	-	1,767,309.61	281,250,992.12
Ministerio de Defensa	25,352,578.79	13,681,994.00	-	39,034,572.79	520,061,362.62
Ministerio de Hacienda y Crédito Público	9,894,192.10	-	-	9,894,192.10	85,096,446.72
Ministerio de Fomento, Industria y Comercio	110,680,354.56	17,518,712.11	-	128,199,066.67	204,516,190.05
Ministerio de Educación, Cultura y Deportes	615,290,315.04	31,424,805.68	-	646,715,120.72	2,062,671,545.72
Ministerio Agropecuario y Forestal	239,091,079.27	83,578,032.03	-	322,669,111.30	419,299,208.73
Ministerio de Transporte e Infraestructura	1,282,115,485.80	-	-	1,282,115,485.80	1,340,053,522.14
Ministerio de Salud	657,051,139.06	-	-	657,051,139.06	2,133,391,549.93
Ministerio del Trabajo	-	24,311,973.98	-	24,311,973.98	51,459,612.30
Ministerio del Ambiente y de los Recursos Naturales	308,443,242.67	-	-	308,443,242.67	331,136,166.10
Ministerio de la Familia	342,922,038.08	971,273.26	-	343,893,311.34	417,379,184.47
Procuraduría General de la República	3,891,330.70	-	-	3,891,330.70	21,288,121.91
Instituto Nicaragüense de Fomento Municipal	143,910,712.17	-	-	143,910,712.17	153,152,220.23
Asignaciones a Entes Descentralizados y Otras Instituciones	347,879,957.12	2,455,200,215.33	-	2,803,080,172.45	4,330,701,623.72
Servicio de la Deuda Pública y Comisiones				-	1,461,117,799.10
TOTAL GASTOS	4,237,087,601.54	2,626,839,499.81	-	6,863,927,101.35	15,967,035,224.45
AMORTIZACION	-	-	-	1,859,725,987.77	1,859,725,987.77
TOTAL GASTOS + AMORTIZACION	4,237,087,601.54	2,626,839,499.81	-	8,723,653,089.12	17,826,761,212.22

Gobierno Central
Clasificación Económica de Gastos Devengados
Asignación a Entes Descentralizados y Otras Instituciones
Ejecución Período 2004
Córdoba

Denominación	GASTOS CORRIENTES				
	Remuneraciones	Bienes y Servicios	Transferencias	Servicio de la Deuda	Sub-Total
Asignación a Entes Descentralizados y Otras Instituciones	-	2,096,342.00	1,525,525,109.27	-	1,527,621,451.27
Correos de Nicaragua	-	-	1,200,000.00	-	1,200,000.00
Transferencias por Recaudaciones de Aprovechamiento y Servicios Forestales	-	-	3,663,924.53	-	3,663,924.53
Asignación para Protección y Apoyo Elecciones Municipales	-	-	9,941,625.16	-	9,941,625.16
Instituto Nacional de Estadísticas y Censos	-	-	3,533,171.60	-	3,533,171.60
Instituto Nicaragüense de Estudios Territoriales	-	-	32,094,575.39	-	32,094,575.39
Instituto de Desarrollo Rural - IDR	-	-	2,100,000.00	-	2,100,000.00
Gobierno Regional Autónomo Atlántico Norte	-	-	13,320,274.72	-	13,320,274.72
Gobierno Regional Autónomo Atlántico Sur	-	-	9,219,953.47	-	9,219,953.47
Consejo Regional Autónomo Atlántico Norte	-	-	13,930,836.55	-	13,930,836.55
Consejo Regional Autónomo Atlántico Sur	-	-	11,685,820.34	-	11,685,820.34
Comisión Nacional de Energía	-	-	2,396,219.00	-	2,396,219.00
Instituto de la Vivienda Urbana y Rural	-	-	7,883,000.00	-	7,883,000.00
Universidades y Centros de Educación Técnica Superior	-	-	684,999,999.96	-	684,999,999.96
Premio Nacional de Humanidades	-	-	79,500.00	-	79,500.00
Radio Nicaragua	-	-	3,750,000.00	-	3,750,000.00
Transferencia Municipal	-	-	117,374,010.06	-	117,374,010.06
Instituto Tecnológico Nacional - INTECNA	-	-	14,000,000.00	-	14,000,000.00
Consejo Nacional de Lucha Contra las Drogas	-	-	1,992,905.00	-	1,992,905.00
Consejo Nacional de Planificación Económica Social	-	-	2,600,000.00	-	2,600,000.00
Dirección General de Ingresos	-	-	156,647,815.00	-	156,647,815.00
Dirección General de Servicios Aduaneros	-	-	125,671,551.09	-	125,671,551.09
Consejo Nacional de Pastores Evangélicos de Nicaragua	-	-	2,000,000.00	-	2,000,000.00
Transferencia a las Alcaldías por Recaudaciones de Exploración y Explotación Minera	-	-	13,146,540.39	-	13,146,540.39
Parlamento Centro Americano - PARLACEN	-	-	29,446,800.00	-	29,446,800.00
Asignación para Indemnización a Trabajadores	-	-	3,862,686.49	-	3,862,686.49
Ministerio Público	-	-	54,291,672.00	-	54,291,672.00
Procuraduría para la Defensa de los Derechos Humanos	-	-	14,876,800.00	-	14,876,800.00
Comisiones Bancarias	-	2,096,342.00	-	-	2,096,342.00
Cruz Roja	-	-	300,000.00	-	300,000.00
Consejo Nacional de Desarrollo Sostenible - CONADES	-	-	1,000,000.00	-	1,000,000.00
Museo Archivo Rubén Darío	-	-	403,000.00	-	403,000.00
Teatro Municipal José de la Cruz Mena	-	-	300,000.00	-	300,000.00
Academia Nicaragüense de la Lengua	-	-	500,000.00	-	500,000.00
Academia de Geografía e Historia de Nicaragua	-	-	500,000.00	-	500,000.00
Alianza Evangélica de Nicaragua	-	-	3,000,000.00	-	3,000,000.00
Asociación de Scouts de Nicaragua	-	-	1,000,000.00	-	1,000,000.00
Fundación Amigos del Zoológico Nicaragüense	-	-	1,000,000.00	-	1,000,000.00
Cooperativas y Empresas de Transporte Colectivo Terrestre, Selectivos y de Carga	-	-	29,995,569.08	-	29,995,569.08
Hogar Zacarías Guerra	-	-	500,000.00	-	500,000.00
Instituciones Benéficas	-	-	3,500,000.00	-	3,500,000.00
Federación de Atletismo Nicaragüense	-	-	200,000.00	-	200,000.00
Radio Gueguense	-	-	250,000.00	-	250,000.00
Pensión Vitalicia a Ex Presidentes y Ex Vicepresidentes	-	-	8,573,263.44	-	8,573,263.44
Fondo de Mantenimiento Vial - FOMAV	-	-	4,800,000.00	-	4,800,000.00
Superintendencia de Pensiones	-	-	21,272,596.00	-	21,272,596.00
La Gaceta	-	-	2,621,000.00	-	2,621,000.00
Universidades (Energía Eléctrica, Agua y Telefonía Nacional)	-	-	82,800,000.00	-	82,800,000.00
Catedral Metropolitana de León	-	-	500,000.00	-	500,000.00
Subsidio de Energía Eléctrica para La Costa Atlántica	-	-	20,000,000.00	-	20,000,000.00
PRONICARAGUA / PNUD	-	-	6,000,000.00	-	6,000,000.00
Asociación de Municipios de Nicaragua - AMUNIC	-	-	500,000.00	-	500,000.00
Fundación Periodismo y Cultura "William Ramírez"	-	-	300,000.00	-	300,000.00

Gobierno Central
Clasificación Económica de Gastos Devengados
Asignación a Entes Descentralizados y Otras Instituciones
Ejecución Período 2004
Córdobas

Denominación	GASTOS DE CAPITAL				Total
	Inversión Real Directa	Transferencias	Inversiones Financieras	Sub-Total	
Asignación a Entes Descentralizados y Otras Instituciones	347,879,957.12	2,455,200,215.33	-	2,803,080,172.45	4,330,701,623.72
Correos de Nicaragua	-	-	-	-	1,200,000.00
Transferencias por Recaudaciones de Aprovechamiento y Servicios Forestales	-	-	-	-	3,663,924.53
Asociación de Alcaldes Patrióticos	-	500,000.00	-	500,000.00	500,000.00
Asignación para Protección y Apoyo Elecciones Municipales	-	-	-	-	9,941,625.16
Alcaldía de Corinto	-	6,000,000.00	-	6,000,000.00	6,000,000.00
Alcaldía del Municipio del Almendro	-	500,000.00	-	500,000.00	500,000.00
Instituto Nacional de Estadísticas y Censos	-	43,522,717.72	-	43,522,717.72	47,055,889.32
Instituto Nicaragüense de Estudios Territoriales	-	27,392,453.85	-	27,392,453.85	59,487,029.24
Instituto de Desarrollo Rural - IDR	-	390,414,635.73	-	390,414,635.73	392,514,635.73
Fondo de Inversión Social de Emergencia - FISE	-	845,394,570.99	-	845,394,570.99	845,394,570.99
Gobierno Regional Autónomo Atlántico Norte	-	19,973,222.00	-	19,973,222.00	33,293,496.72
Gobierno Regional Autónomo Atlántico Sur	-	15,575,053.06	-	15,575,053.06	24,795,006.53
Consejo Regional Autónomo Atlántico Norte	-	-	-	-	13,930,836.55
Consejo Regional Autónomo Atlántico Sur	-	-	-	-	11,685,820.34
Empresa Nacional de Acueductos y Alcantarillados - ENACAL	-	58,721,346.52	-	58,721,346.52	58,721,346.52
Comisión Nacional de Energía	-	180,304,124.93	-	180,304,124.93	182,700,343.93
Instituto de la Vivienda Urbana y Rural	-	111,154,559.77	-	111,154,559.77	119,037,559.77
Empresa Nacional de Transmisión Eléctrica - ENTRESA	-	25,952,802.00	-	25,952,802.00	25,952,802.00
Universidades y Centros de Educación Técnica Superior	-	76,000,000.00	-	76,000,000.00	760,999,999.96
Premio Nacional de Humanidades	-	-	-	-	79,500.00
Radio Nicaragua	-	916,269.00	-	916,269.00	4,666,269.00
Asociación Salvemos a los Jóvenes	-	500,000.00	-	500,000.00	500,000.00
Transferencia Municipal	-	290,480,549.00	-	290,480,549.00	407,854,559.06
Instituto Tecnológico Nacional - INTECNA	-	4,609,086.36	-	4,609,086.36	18,609,086.36
Consejo Nacional de Lucha Contra las Drogas	-	-	-	-	1,992,905.00
Asociación Esperanza del Futuro	-	250,000.00	-	250,000.00	250,000.00
UCRESEF	114,772,603.84	-	-	114,772,603.84	114,772,603.84
Sistema Nacional para Prevención, Mitigación y Atención de Desastres	-	50,013,000.22	-	50,013,000.22	50,013,000.22
Consejo Nacional de Planificación Económica Social	-	-	-	-	2,600,000.00
Dirección General de Ingresos	-	18,722,143.33	-	18,722,143.33	175,369,958.33
Dirección General de Servicios Aduaneros	-	20,573,596.05	-	20,573,596.05	146,245,147.14
Consejo Nacional de Pastores Evangélicos de Nicaragua	-	-	-	-	2,000,000.00
Transferencia a las Alcaldías por Recaudaciones de Exploración y Explotación Minera	-	-	-	-	13,146,540.39
Parlamento Centro Americano - PARLACEN	-	-	-	-	29,446,800.00
Asignación para Indemnización a Trabajadores	-	-	-	-	3,862,686.49
Ministerio Público	-	1,074,342.00	-	1,074,342.00	55,366,014.00
Procuraduría para la Defensa de los Derechos Humanos	-	2,174,400.00	-	2,174,400.00	17,051,200.00
Comisiones Bancarias	-	-	-	-	2,096,342.00
Cruz Roja	-	-	-	-	300,000.00
Consejo Nacional de Desarrollo Sostenible - CONADES	-	84,000.00	-	84,000.00	1,084,000.00
Modernización y Acreditación de la Educación Terciaria	-	25,739,458.63	-	25,739,458.63	25,739,458.63
Museo Archivo Rubén Darío	-	-	-	-	403,000.00
Teatro Municipal José de la Cruz Mena	-	-	-	-	300,000.00
Academia Nicaragüense de la Lengua	-	-	-	-	500,000.00
Academia de Geografía e Historia de Nicaragua	-	-	-	-	500,000.00
Prog. Eficiencia y Transparencias en las Contrataciones	82,459,279.01	-	-	82,459,279.01	82,459,279.01
Alianza Evangélica de Nicaragua	-	-	-	-	3,000,000.00
Asociación de Niños Discapacitados Los Pipitos	-	1,000,000.00	-	1,000,000.00	1,000,000.00
Instituto Técnico Especializado Juan Pablo II	-	500,000.00	-	500,000.00	500,000.00
Iglesia Parroquial San Rafael del Norte	-	884,936.00	-	884,936.00	884,936.00
Proyecto de Apoyo a las Comunidades	-	36,400,000.00	-	36,400,000.00	36,400,000.00
Asociación de Scouts de Nicaragua	-	-	-	-	1,000,000.00
Asociación de Ciegos de Nicaragua	-	750,000.00	-	750,000.00	750,000.00
Centro de Peregrinación en Jinotepé	-	400,000.00	-	400,000.00	400,000.00
Fundación Amigos del Zoológico Nicaragüense	-	500,000.00	-	500,000.00	1,500,000.00
Cooperativas y Empresas de Transporte Colectivo Terrestre, Selectivos y de Carga	-	39,998,352.68	-	39,998,352.68	69,993,921.76
Seminario Redemptoris Mater "Nuestra Señora de Guadalupe" Managua	-	500,000.00	-	500,000.00	500,000.00
Asociación de Estudiantes Universitarios y Profesionales	-	500,000.00	-	500,000.00	500,000.00
Asociación Nicaragüenses de Alcaldes Democráticos - ANAD	-	500,000.00	-	500,000.00	500,000.00
Hogar Zacarías Guerra	-	-	-	-	500,000.00
Instituciones Benéficas	-	-	-	-	3,500,000.00
Foro Nicaragüense de la Cultura	-	250,000.00	-	250,000.00	250,000.00
Fondos de Contravalor	-	118,387,315.49	-	118,387,315.49	118,387,315.49
Federación de Atletismo Nicaragüense	-	-	-	-	200,000.00
Radio Gueguense	-	-	-	-	250,000.00
Apoyo Humanitario a las Glorias del Arte Nacional	-	250,000.00	-	250,000.00	250,000.00
Instituto Nacional de Camoapa	-	200,000.00	-	200,000.00	200,000.00
Pensión Vitalicia a Ex Presidentes y Ex Vicepresidentes	-	-	-	-	8,573,263.44
Fondo de Mantenimiento Vial - FOMAV	-	-	-	-	4,800,000.00
Ordenamiento de la Propiedad	83,759,847.43	-	-	83,759,847.43	83,759,847.43
Programa de Apoyo a la Implement. de la Estrategia de Reducción de la Pobreza	66,888,226.84	-	-	66,888,226.84	66,888,226.84
Superintendencia de Pensiones	-	4,999,177.00	-	4,999,177.00	26,271,773.00
La Gaceta	-	86,960.00	-	86,960.00	2,707,960.00
Universidades (Energía Eléctrica, Agua y Telefonía Nacional)	-	-	-	-	82,800,000.00
Club de Ancianos Ciegos e Inválidos " Santa Lucía " de Estelí	-	100,000.00	-	100,000.00	100,000.00
Parroquia San Pedro Apóstol de Diná	-	150,000.00	-	150,000.00	150,000.00
Catedral Metropolitana de León	-	250,000.00	-	250,000.00	750,000.00
Cementerio San Pedro de Managua	-	400,000.00	-	400,000.00	400,000.00
Alcaldía de Niquinohomo	-	1,000,000.00	-	1,000,000.00	1,000,000.00
Subsidio de Energía Eléctrica para La Costa Atlántica	-	24,100,000.00	-	24,100,000.00	44,100,000.00
PRONICARAGUA / PNUD	-	301,143.00	-	301,143.00	6,301,143.00
Asociación Niños Angeles - Chinandega	-	50,000.00	-	50,000.00	50,000.00
Fundación para la Salud de León -FUSAL	-	500,000.00	-	500,000.00	500,000.00
Casa Santa Lucía - Chinandega	-	50,000.00	-	50,000.00	50,000.00
Alcaldía Municipal de Sébaco	-	1,400,000.00	-	1,400,000.00	1,400,000.00
Asilo de Anciano - Chinandega	-	50,000.00	-	50,000.00	50,000.00
Asociación de Municipios de Nicaragua - AMUNIC	-	2,000,000.00	-	2,000,000.00	2,500,000.00
Comité Olímpico Nicaragüense	-	750,000.00	-	750,000.00	750,000.00
Antigua Iglesia de Sébaco	-	100,000.00	-	100,000.00	100,000.00
Conservación y Mantenimiento Iglesia Santa Ana de Nandaimé	-	500,000.00	-	500,000.00	500,000.00
Fundación Periodismo y Cultura "William Ramírez"	-	-	-	-	300,000.00
Alcaldía de Posoltega	-	500,000.00	-	500,000.00	500,000.00
Iglesia Jesús de la Divina Misericordia - Villa Fontana Managua	-	350,000.00	-	350,000.00	350,000.00

GOBIERNO CENTRAL
DETALLE DE GASTO DE CAPITAL (Proyectos y Otros)
CLASIFICACIÓN INSTITUCIONAL POR TIPO DE GASTO
Ejecución Período 2004
Córdoba

ORGANISMO	INVERSION REAL DIRECTA	TRANSFERENCIA DE CAPITAL	TOTAL
ASAMBLEA NACIONAL	5,662,614.25		5,662,614.25
CORTE SUPREMA DE JUSTICIA	22,407,751.27		22,407,751.27
CONSEJO SUPREMO ELECTORAL	13,435,617.07		13,435,617.07
CONTRALORÍA GENERAL DE LA REPÚBLICA	10,736,305.71		10,736,305.71
PRESIDENCIA DE LA REPÚBLICA	46,448,970.71	152,493.42	46,601,464.13
MINISTERIO DE GOBERNACIÓN	50,106,607.56		50,106,607.56
MINISTERIO DE RELACIONES EXTERIORES	1,767,309.61		1,767,309.61
MINISTERIO DE DEFENSA	25,352,578.79	13,681,994.00	39,034,572.79
MINISTERIO DE HACIENDA Y CRÉDITO PÚBLICO	9,894,192.10		9,894,192.10
MINISTERIO DE FOMENTO, INDUSTRIA Y COMERCIO	110,680,354.56	17,518,712.11	128,199,066.67
MINISTERIO DE EDUCACIÓN, CULTURA Y DEPORTES	615,290,315.04	31,424,805.68	646,715,120.72
MINISTERIO AGROPECUARIO Y FORESTAL	239,091,079.27	83,578,032.03	322,669,111.30
MINISTERIO DE TRANSPORTE E INFRAESTRUCTURA	1,282,115,485.80		1,282,115,485.80
MINISTERIO DE SALUD	657,051,139.06		657,051,139.06
MINISTERIO DEL TRABAJO		24,311,973.98	24,311,973.98
MINISTERIO DEL AMBIENTE Y DE LOS RECURSOS NATURALES	308,443,242.67		308,443,242.67
MINISTERIO DE LA FAMILIA	342,922,038.08	971,273.26	343,893,311.34
PROCURADURIA GENERAL DE LA REPÚBLICA	3,891,330.70		3,891,330.70
INSTITUTO NICARAGÜENSE DE FOMENTO MUNICIPAL	143,910,712.17		143,910,712.17
ASIGNACIONES A ENTES DESCENTRALIZADOS Y OTRAS INSTITUCIONES	347,879,957.12	2,455,200,215.33	2,803,080,172.45
TOTAL	4,237,087,601.54	2,626,839,499.81	6,863,927,101.35

GOBIERNO CENTRAL
DETALLE DE GASTO DE CAPITAL (Proyectos y Otros)
ASIGNACIONES A ENTES DESCENTRALIZADOS Y OTRAS INSTITUCIONES
Ejecución Período 2004
Córdoba

PROGRAMA	INVERSION REAL DIRECTA	TRANSFERENCIA DE CAPITAL	TOTAL
ASOCIACION DE ALCALDES PATRIOTICOS		500,000.00	500,000.00
ALCALDÍA DE CORINTO		6,000,000.00	6,000,000.00
ALCALDÍA DEL MUNICIPIO DEL ALMENDRO		500,000.00	500,000.00
INSTITUTO NACIONAL DE ESTADÍSTICAS Y CENSOS		43,522,717.72	43,522,717.72
INSTITUTO NICARAGÜENSE DE ESTUDIOS TERRITORIALES		27,392,453.85	27,392,453.85
INSTITUTO DE DESARROLLO RURAL - IDR		390,414,635.73	390,414,635.73
FONDO DE INVERSIÓN SOCIAL DE EMERGENCIA - FISE		845,394,570.99	845,394,570.99
GOBIERNO REGIONAL AUTÓNOMO ATLÁNTICO NORTE		19,973,222.00	19,973,222.00
GOBIERNO REGIONAL AUTÓNOMO ATLÁNTICO SUR		15,575,053.06	15,575,053.06
EMPRESA NICARAGÜENSE DE ACUEDUCTOS Y ALCANTARILLADOS		58,721,346.52	58,721,346.52
COMISIÓN NACIONAL DE ENERGÍA		180,304,124.93	180,304,124.93
INSTITUTO DE LA VIVIENDA URBANA Y RURAL		111,154,559.77	111,154,559.77
EMPRESA NACIONAL DE TRANSMISIÓN ELÉCTRICA - ENTRESA		25,952,802.00	25,952,802.00
UNIVERSIDADES Y CENTROS DE EDUCACIÓN TÉCNICA SUPERIOR		76,000,000.00	76,000,000.00
RADIO NICARAGUA		916,269.00	916,269.00
ASOCIACIÓN SALVEMOS A LOS JÓVENES		500,000.00	500,000.00
TRANSFERENCIA MUNICIPAL		290,480,549.00	290,480,549.00
INSTITUTO TECNOLÓGICO NACIONAL		4,609,086.36	4,609,086.36
ASOCIACION ESPERANZA DEL FUTURO		250,000.00	250,000.00
UCRESEP	114,772,603.84		114,772,603.84
SISTEMA NAC. P/ PREVENCIÓN, MITIGACIÓN Y ATENCIÓN DE DESASTRES		50,013,000.22	50,013,000.22
DIRECCIÓN GENERAL DE INGRESOS		18,722,143.33	18,722,143.33
DIRECCIÓN GENERAL DE SERVICIOS ADUANEROS		20,573,596.05	20,573,596.05
MINISTERIO PÚBLICO		1,074,342.00	1,074,342.00
PROCURADURÍA PARA LA DEFENSA DE LOS DERECHOS HUMANOS		2,174,400.00	2,174,400.00
CONSEJO NACIONAL DE DESARROLLO SOSTENIBLE		84,000.00	84,000.00
MODERNIZACIÓN Y ACREDITACIÓN DE LA EDUCACIÓN TERCIARIA		25,739,458.63	25,739,458.63
PROGRAMA EFICIENCIA Y TRANSPARENCIA EN LAS CONTRATACIONES	82,459,279.01		82,459,279.01
ASOCIACION DE NIÑOS DISCAPACITADOS LOS PIPITOS		1,000,000.00	1,000,000.00
INSTITUTO TÉCNICO ESPECIALIZADO JUAN PABLO II		500,000.00	500,000.00
IGLESIA PARROQUIAL SAN RAFAEL DEL NORTE		884,936.00	884,936.00
PROYECTO DE APOYO A LAS COMUNIDADES		36,400,000.00	36,400,000.00
ASOCIACIÓN DE CIEGOS DE NICARAGUA		750,000.00	750,000.00
CENTRO DE PEREGRINACIÓN EN JINOTEPE		400,000.00	400,000.00
FUNDACIÓN AMIGOS DEL ZOOLOGICO NICARAGÜENSE		500,000.00	500,000.00
COOPERATIVAS Y EMPRESAS DE TRANSPORTE COLECTIVO TERRESTRE		39,998,352.68	39,998,352.68
SEMINARIO REDEMPTORIS MATER "NUESTRA SEÑORA DE GUADALUPE"		500,000.00	500,000.00
ASOCIACIÓN DE ESTUDIANTES UNIVERSITARIOS Y PROFESIONALES		500,000.00	500,000.00
ASOCIACIÓN NICARAGÜENSE DE ALCALDES DEMOCRÁTICOS		500,000.00	500,000.00
FORO NICARAGÜENSE DE LA CULTURA		250,000.00	250,000.00
FONDOS DE CONTRAVALOR		118,387,315.49	118,387,315.49
APOYO HUMANITARIO A GLORIAS DEL ARTE NACIONAL		250,000.00	250,000.00
INSTITUTO NACIONAL DE CAMOAPA		200,000.00	200,000.00
ORDENAMIENTO DE LA PROPIEDAD	83,759,847.43		83,759,847.43
PROGRAMA DE APOYO A LA IMPLEMENTACIÓN DE LA ESTRATEGIA DE REDUCCIÓN DE POBREZA	66,888,226.84		66,888,226.84

Cuadro No. 11

GOBIERNO CENTRAL
DETALLE DE GASTO DE CAPITAL (Proyectos y Otros)
ASIGNACIONES A ENTES DESCENTRALIZADOS Y OTRAS INSTITUCIONES
Ejecución Período 2004
Córdoba

PROGRAMA	INVERSION REAL DIRECTA	TRANSFERENCIA DE CAPITAL	TOTAL
SUPERINTENDENCIA DE PENSIONES		4,999,177.00	4,999,177.00
LA GACETA		86,960.00	86,960.00
CLUB DE ANCIANOS, CIEGOS E INVÁLIDOS SANTA LUCÍA, DE ESTELÍ		100,000.00	100,000.00
PARROQUIA SAN PEDRO APÓSTOL DE DIRIÁ		150,000.00	150,000.00
CATEDRAL METROPOLITANA DE LEÓN		250,000.00	250,000.00
CEMENTERIO SAN PEDRO DE MANAGUA		400,000.00	400,000.00
ALCALDÍA DE NIQUINOHOMO		1,000,000.00	1,000,000.00
SUBSIDIO DE ENERGÍA ELÉCTRICA PARA LA COSTA ATLÁNTICA		24,100,000.00	24,100,000.00
PRONICARAGUA / PNUD		301,143.00	301,143.00
ASOCIACIÓN NIÑOS ÁNGELES - CHINANDEGA		50,000.00	50,000.00
FUNDACIÓN PARA LA SALUD DE LEÓN		500,000.00	500,000.00
CASA SANTA LUCÍA - CHINANDEGA		50,000.00	50,000.00
ALCALDÍA MUNICIPAL DE SÉBACO		1,400,000.00	1,400,000.00
ASILO DE ANCIANOS - CHINANDEGA		50,000.00	50,000.00
ASOCIACIÓN DE MUNICIPIOS DE NICARAGUA		2,000,000.00	2,000,000.00
COMITÉ OLÍMPICO NICARAGÜENSE		750,000.00	750,000.00
ANTIGUA IGLESIA DE SÉBACO		100,000.00	100,000.00
CONSERVACIÓN Y MANTENIMIENTO IGLESIA SANTA ANA DE NANDAIME		500,000.00	500,000.00
ALCALDÍA DE POSOLTEGA		500,000.00	500,000.00
IGLESIA JESÚS DE LA DIVINA MISERICORDIA, VILLA FONTANA		350,000.00	350,000.00
TOTAL	347,879,957.12	2,455,200,215.33	2,803,080,172.45

Cuadro No. 12

GOBIERNO CENTRAL
DETALLE DE GASTO DE CAPITAL (Proyectos y Otros)
CLASIFICACION INSTITUCIONAL POR TIPO DE RECURSOS
Ejecución Período 2004
Córdoba

ORGANISMO	Recursos del Tesoro	Rentas con Dest. Espec.	Recursos del Tesoro/Alivio	Donaciones Externas	Préstamos Externos	TOTAL
ASAMBLEA NACIONAL	5,662,614.25					5,662,614.25
CORTE SUPREMA DE JUSTICIA	12,155,154.42	1,643,812.01			8,608,784.84	22,407,751.27
CONSEJO SUPREMO ELECTORAL	13,435,617.07					13,435,617.07
CONTRALORÍA GENERAL DE LA REPÚBLICA	1,603,288.21			1,143,338.50	7,989,679.00	10,736,305.71
PRESIDENCIA DE LA REPÚBLICA	11,848,006.32		2,540,086.83	24,358,791.86	7,854,579.12	46,601,464.13
MINISTERIO DE GOBERNACIÓN	26,812,160.69	6,816,107.79		16,478,339.08		50,106,607.56
MINISTERIO DE RELACIONES EXTERIORES	321,770.32			1,445,539.29		1,767,309.61
MINISTERIO DE DEFENSA	35,735,724.19			3,298,848.60		39,034,572.79
MINISTERIO DE HACIENDA Y CRÉDITO PÚBLICO	8,604,577.56	634,633.68		654,980.86		9,894,192.10
MINISTERIO DE FOMENTO, INDUSTRIA Y COMERCIO	4,460,223.04	545,753.47	6,416,518.67	44,447,228.40	72,329,343.09	128,199,066.67
MINISTERIO DE EDUCACIÓN, CULTURA Y DEPORTES	8,639,345.41		90,350,623.42	304,570,127.24	243,155,024.65	646,715,120.72
MINISTERIO AGROPECUARIO Y FORESTAL	1,481,104.88	575,920.96	43,426,554.05	143,396,210.48	133,789,320.93	322,669,111.30
MINISTERIO DE TRANSPORTE E INFRAESTRUCTURA	231,729,082.37	593,514.84	83,636,992.81	120,317,566.22	845,838,329.56	1,282,115,485.80
MINISTERIO DE SALUD	22,205,435.23	1,854,632.24	56,186,074.79	264,389,138.56	312,415,858.24	657,051,139.06
MINISTERIO DEL TRABAJO			14,967,584.88		9,344,389.10	24,311,973.98
MINISTERIO DEL AMBIENTE Y DE LOS RECURSOS NATURALES	2,429,541.61	95,157.85	20,223,685.25	143,689,263.94	142,005,594.02	308,443,242.67
MINISTERIO DE LA FAMILIA	914,925.69		33,240,443.65	37,366,034.18	272,371,907.82	343,893,311.34
PROCURADURIA GENERAL DE LA REPÚBLICA	712,024.48		133,315.63	3,045,990.59		3,891,330.70
INSTITUTO NICARAGÜENSE DE FOMENTO MUNICIPAL	1,466,646.04		15,340,006.48	68,225,923.75	58,878,135.90	143,910,712.17
ASIGNACIONES A ENTES DESCENTRALIZADOS Y OTRAS INSTITUCIONES	590,627,218.47		280,384,967.84	525,889,714.84	1,406,178,271.30	2,803,080,172.45
TOTAL	980,844,460.25	12,759,532.84	646,846,854.30	1,702,717,036.39	3,520,759,217.57	6,863,927,101.35

GOBIERNO CENTRAL
DETALLE DE GASTO DE CAPITAL (Proyectos y Otros)
ASIGNACION A ENTES DESCENTRALIZADOS Y OTRAS INSTITUCIONES POR TIPO DE RECURSO
Ejecución Período 2004
Córdobas

CONCEPTO	Recursos del Tesoro	Rentas con Dest. Espec.	Recursos del Tesoro/Alivio	Donaciones Externas	Préstamos Externos	TOTAL
ASOCIACION DE ALCALDES PATRIOTICOS	500,000.00					500,000.00
ALCALDIA DE CORINTO	6,000,000.00					6,000,000.00
ALCALDIA DEL MUNICIPIO DEL ALMENDRO	500,000.00					500,000.00
INSTITUTO NACIONAL DE ESTADISTICAS Y CENSOS	11,825,000.00			31,607,907.67	89,810.05	43,522,717.72
INSTITUTO NICARAGUENSE DE ESTUDIOS TERRITORIALES	4,638,302.47		5,056,905.58	17,289,357.99	407,887.81	27,392,453.85
INSTITUTO DE DESARROLLO RURAL - IDR	600,000.00		50,388,282.79	178,455,454.15	160,970,898.79	390,414,635.73
FONDO DE INVERSION SOCIAL DE EMERGENCIA - FISE			90,695,527.00	24,187,954.53	730,511,089.46	845,394,570.99
GOBIERNO REGIONAL AUTONOMO ATLANTICO NORTE	298,872.00		19,674,350.00			19,973,222.00
GOBIERNO REGIONAL AUTONOMO ATLANTICO SUR			15,575,053.06			15,575,053.06
EMPRESA NICARAGUENSE DE ACUEDUCTOS Y ALCANTARILLADOS	9,739,000.00		22,039,701.52	26,942,645.00		58,721,346.52
COMISION NACIONAL DE ENERGIA	9,072,797.00		39,390,460.28	49,060,561.98	82,780,305.67	180,304,124.93
INSTITUTO DE LA VIVIENDA URBANA Y RURAL			18,196,000.00	30,923,106.65	62,035,453.12	111,154,559.77
EMPRESA NACIONAL DE TRANSMISION ELECTRICA - ENTRESA	25,952,802.00					25,952,802.00
UNIVERSIDADES Y CENTROS DE EDUCACION TECNICA SUPERIOR	76,000,000.00					76,000,000.00
RADIO NICARAGUA	916,269.00					916,269.00
ASOCIACION SALVEMOS A LOS JOVENES	500,000.00					500,000.00
TRANSFERENCIA MUNICIPAL	290,480,549.00					290,480,549.00
INSTITUTO TECNOLOGICO NACIONAL	617,539.76			3,991,546.60		4,609,086.36
ASOCIACION ESPERANZA DEL FUTURO	250,000.00					250,000.00
UCRESEP	11,040,326.50			18,738,473.82	84,993,803.52	114,772,603.84
SISTEMA NAC. P/ PREVENCION, MITIGACION Y ATENCION DE DESASTRES	7,687,712.45			7,910,237.48	34,415,050.29	50,013,000.22
DIRECCION GENERAL DE INGRESOS	9,661,600.00				9,060,543.33	18,722,143.33
DIRECCION GENERAL DE SERVICIOS ADUANEROS	6,146,000.00			851,556.95	13,576,039.10	20,573,596.05
MINISTERIO PUBLICO	1,074,342.00					1,074,342.00
PROCURADURIA PARA LA DEFENSA DE LOS DERECHOS HUMANOS	1,358,400.00		816,000.00			2,174,400.00
CONSEJO NACIONAL DE DESARROLLO SOSTENIBLE	84,000.00					84,000.00
MODERNIZACION Y ACREDITACION DE LA EDUCACION TERCIARIA	6,969,507.74				18,769,950.89	25,739,458.63
PROGRAMA EFICIENCIA Y TRANSPARENCIA EN LAS CONTRATACIONES				15,543,596.53	66,915,682.48	82,459,279.01
ASOCIACION DE NINOS DISCAPACITADOS LOS PIPITOS	1,000,000.00					1,000,000.00
INSTITUTO TECNICO ESPECIALIZADO JUAN PABLO II	500,000.00					500,000.00
IGLESIA PARROQUIAL SAN RAFAEL DEL NORTE	884,936.00					884,936.00
PROYECTO DE APOYO A LAS COMUNIDADES	19,600,000.00		16,800,000.00			36,400,000.00
ASOCIACION DE CIEGOS DE NICARAGUA	750,000.00					750,000.00
CENTRO DE PEREGRINACION EN JINOTEPE	400,000.00					400,000.00
FUNDACION AMIGOS DEL ZOOLOGICO NICARAGUENSE	500,000.00					500,000.00
COOPERATIVAS Y EMPRESAS DE TRANSPORTE COLECTIVO TERRESTRE	39,998,352.68					39,998,352.68
SEMINARIO REDEMPTORIS MATER "NUESTRA SENORA DE GUADALUPE"	500,000.00					500,000.00
ASOCIACION DE ESTUDIANTES UNIVERSITARIOS Y PROFESIONALES	500,000.00					500,000.00
ASOCIACION NICARAGUENSE DE ALCALDES DEMOCRATICOS	500,000.00					500,000.00
FORO NICARAGUENSE DE LA CULTURA	250,000.00					250,000.00
FONDOS DE CONTRAVALOR				118,387,315.49		118,387,315.49
APOYO HUMANITARIO A GLORIAS DEL ARTE NACIONAL	250,000.00					250,000.00
INSTITUTO NACIONAL DE CAMOAPA	200,000.00					200,000.00
ORDENAMIENTO DE LA PROPIEDAD	5,243,629.87			2,000,000.00	76,516,217.56	83,759,847.43
PROGRAMA DE APOYO A LA IMPLEMENTACION DE LA ESTRATEGIA DE REDUCCION DE POBREZA			1,752,687.61		65,135,539.23	66,888,226.84
SUPERINTENDENCIA DE PENSIONES	4,999,177.00					4,999,177.00
LA GACETA	86,960.00					86,960.00
CLUB DE ANCIANOS, CIEGOS E INVALIDOS SANTA LUCIA, DE ESTELI	100,000.00					100,000.00
PARROQUIA SAN PEDRO APOSTOL DE DIRIA	150,000.00					150,000.00
CATEDRAL METROPOLITANA DE LEON	250,000.00					250,000.00
CEMENTERIO SAN PEDRO DE MANAGUA	400,000.00					400,000.00
ALCALDIA DE NIQUINHOMO	1,000,000.00					1,000,000.00

GOBIERNO CENTRAL
 DETALLE DE GASTO DE CAPITAL (Proyectos y Otros)
 ASIGNACION A ENTES DESCENTRALIZADOS Y OTRAS INSTITUCIONES POR TIPO DE RECURSO
 Ejecución Período 2004
 Córdoba

CONCEPTO	Recursos del Tesoro	Rentas con Dest. Espec.	Recursos del Tesoro/Alivio	Donaciones Externas	Préstamos Externos	TOTAL
SUBSIDIO DE ENERGIA ELECTRICA PARA LA COSTA ATLANTICA	24,100,000.00					24,100,000.00
PRONICARAGUA / PNUD	301,143.00					301,143.00
ASOCIACION NINOS ANGELES - CHINANDEGA	50,000.00					50,000.00
FUNDACION PARA LA SALUD DE LEON	500,000.00					500,000.00
CASA SANTA LUCIA - CHINANDEGA	50,000.00					50,000.00
ALCALDIA MUNICIPAL DE SEBACO	1,400,000.00					1,400,000.00
ASILO DE ANCIANOS - CHINANDEGA	50,000.00					50,000.00
ASOCIACION DE MUNICIPIOS DE NICARAGUA	2,000,000.00					2,000,000.00
COMITE OLIMPICO NICARAGUENSE	750,000.00					750,000.00
ANTIGUA IGLESIA DE SEBACO	100,000.00					100,000.00
CONSERVACION Y MANTENIMIENTO IGLESIA SANTA ANA DE NANDAIME	500,000.00					500,000.00
ALCALDIA DE POSOLTEGA	500,000.00					500,000.00
IGLESIA JESUS DE LA DIVINA MISERICORDIA, VILLA FONTANA	350,000.00					350,000.00
TOTAL	590,627,218.47	-	280,384,967.84	525,889,714.84	1,406,178,271.30	2,803,080,172.45

GOBIERNO CENTRAL
DETALLE DE GASTO DE CAPITAL (Proyectos y Otros)
ORGANISMO/PROYECTO
Ejecución Período 2004
Córdoba

ORGANISMO /TIPO DE GASTO/ PROYECTO/ACTIVIDAD	Presupuesto Actualizado	Ejecutado	Grado de Ejecución %
ASAMBLEA NACIONAL	5,662,614.25	5,662,614.25	100.00
Otro gasto de capital	5,662,614.25	5,662,614.25	100.00
Dirección Superior	229,257.76	41,907.23	18.28
Servicios de Asesoría Legislativa	4,993,886.17	5,003,461.50	100.19
Servicios Administrativos Financieros	410,809.56	585,735.34	142.58
Servicios de Auditoría	173.39	173.39	100.00
Servicio de Relaciones Internacionales Divulgación y Prensa	28,487.37	31,336.79	110.00
CORTE SUPREMA DE JUSTICIA	43,803,189.43	22,407,751.27	51.16
Proyectos:	37,500,000.00	16,108,784.84	42.96
Fortalecimiento Judicial y Acceso a la Justicia	37,500,000.00	16,108,784.84	42.96
Otro gasto de capital	6,303,189.43	6,298,966.43	99.93
Apelación Civil, Laboral, Agraria y Penal	315,135.38	1,844,751.57	585.38
Casación, Amparo, Inconstitucional y Quejas	708,208.17	432,601.68	61.08
Defensoría Pública	458,032.18	33,198.86	7.25
Juicios de Mayor Cuantía	976,040.19	394,107.47	40.38
Juicios de Menor Cuantía	355,027.15	103,565.49	29.17
Servicios de Apoyo Administrativo	663,563.57	497,819.17	75.02
Servicios de Apoyo Judicial	1,902,537.02	2,068,276.42	108.71
Servicios de Inscripción y Certificación	924,645.77	924,645.77	100.00
CONSEJO SUPREMO ELECTORAL	19,117,385.89	13,435,617.07	70.28
Proyectos:	5,484,348.00	-	-
Fortalecimiento Institucional del CSE	5,484,348.00	-	-
Otro gasto de capital	13,633,037.89	13,435,617.07	98.55
Elecciones Municipales	3,749,961.42	3,552,540.70	94.74
Servicios Administrativos	9,883,076.47	9,883,076.37	100.00
CONTRALORÍA GENERAL DE LA REPÚBLICA	21,839,352.33	10,736,305.71	49.16
Proyectos:	20,500,000.00	9,399,967.56	45.85
Programa de Modernización de la CGR	20,500,000.00	9,399,967.56	45.85
Otro gasto de capital	1,339,352.33	1,336,338.15	99.77
Dirección Superior	86,614.18	82,259.23	94.97
Dirección y Coordinación, Control Preventivo, Asesoría Legal	134,928.59	134,928.59	100.00
Dirección y Coordinación, Planificación y Desarrollo Institucional	2,783.00	387.00	13.91
Dirección y Coordinación, Relaciones Externas	5,957.00	2,942.82	49.40
Dirección y Coordinación, Servicio Auditoría Externa Sectorial	168,385.64	167,957.26	99.75
Servicio Administrativo Financiero	244,192.64	247,955.89	101.54
Servicio de Aud. Infraestructura, Transporte y Ambiental	15,276.62	14,945.00	97.83
Servicio de Auditoría Delegación de Estelí	456,792.00	456,792.00	100.00
Servicio de Auditoría Delegación RAAS (Bluefileds)		760.00	
Servicio de Auditoría Poderes del Estado y Seguridad Pública	20,789.55	20,789.55	100.00
Servicio de Auditoría Presupuesto, Inversiones y Recaudación	21,765.00	21,765.00	100.00
Servicio de Capacitación en Auditoría y Control	40,265.08	40,265.08	100.00
Servicio Control de Contrataciones y Licitaciones	2,270.00	2,270.00	100.00
Servicio de Denuncias Ciudadanas	44,719.60	45,311.30	101.32
Servicio de Evaluación y Seguimiento de Proyectos	1,220.32	1,220.32	100.00
Servicio de Planificación, Organización y Evaluación	11,537.63	2,571.29	22.29
Servicio de Sistemas y Desarrollo Informático	81,855.48	93,217.82	113.88
PRESIDENCIA DE LA REPÚBLICA	56,704,064.76	46,601,464.13	82.18
Proyectos:	45,608,409.79	35,530,594.67	77.90
Fondo Social Suplementario (SETEC/Presidencia)	15,266,154.04	11,787,799.39	77.22
Fortalecimiento y Admón. del Sistema Nac. de Inversión Pública (SNIP/ SETEC)	4,111,706.00	4,104,212.83	99.82
Fortalecimiento y Apoyo Institucional	15,967,640.39	11,011,090.85	68.96
Fortalecimiento Institucional del CONAPINA	2,011,668.00	1,528,636.56	75.99
Implementación del Plan de Acción Nacional de la Niñez y Adolescencia	1,106,714.00	787,617.28	71.17
Programa Anticorrupción	3,051,082.36	2,784,083.44	91.25
Programa Nacional de Educación no Formal en Población y Sexualidad (FASE I)	1,508,919.00	1,033,127.03	68.47
Programa Nacional de Información Juvenil	1,584,526.00	1,506,169.57	95.05
Proyecto de Prevención y Atención a la Violencia Juvenil	1,000,000.00	987,857.72	98.79
Otro gasto de capital	11,095,654.97	11,070,869.46	99.78
Auditoría	8,513.88	8,513.88	100.00
Despacho del Secretario de la Presidencia	347,392.00	322,686.42	92.89
Despacho del Presidente	400,706.80	400,706.80	100.00
Despacho Protocolo	63,209.04	63,209.04	100.00
Dirección y Coordinación para la Atención y Protección Integral a la Niñez	45,767.99	45,767.99	100.00
Dirección y Coordinación de Estrategia	9,479,551.64	9,479,507.34	100.00
Dirección y Coordinación	29,825.00	29,789.37	99.88
Equipos de Asesores	4,789.74	4,789.74	100.00
Secretaría de Asuntos Legales	36,893.15	36,893.15	100.00
Secretaría de Asuntos Políticos	10,245.55	10,245.55	100.00
Secretaría de Comunicación Social	31,341.26	31,341.26	100.00
Secretaría Personal	12,078.96	12,078.96	100.00
Servicios Administrativos y Financieros Presidencia	429,110.98	429,110.98	100.00
Servicios de Informática	92,728.76	92,728.76	100.00
Oficina de Desarrollo y Asistencia Social	103,500.22	103,500.22	100.00

GOBIERNO CENTRAL
DETALLE DE GASTO DE CAPITAL (Proyectos y Otros)
ORGANISMO/PROYECTO
Ejecución Período 2004
Córdoba

ORGANISMO /TIPO DE GASTO/ PROYECTO/ACTIVIDAD	Presupuesto Actualizado	Ejecutado	Grado de Ejecución %
MINISTERIO DE GOBERNACIÓN	64,503,460.72	50,106,607.56	77.68
Proyectos:	45,020,108.73	30,706,674.41	68.21
Adecuación del Sistema de Detención Preventiva de la Policía Nacional, FASE II	11,277,964.00	-	-
Construcción Delegación Municipal Policía Nacional en Tipitapa	1,500,000.00	1,264,562.70	84.30
Construcción Delegación Policial Departamental Ocotal, Nueva Segovia	4,000,000.00	3,631,460.32	90.79
Construcción Delegación Municipal Policía Nacional en Ciudad Sandino	1,500,000.00	1,500,000.00	100.00
Construcción Delegación Regional de la Policía Nacional en Bluefields, RAAS	1,500,000.00	1,473,834.53	98.26
Construcción Departamento de Bomberos de Corinto	2,000,000.00	1,931,290.60	96.56
Construcción Oficinas de Migración y Extranjería El Guasale - Somotillo	96,945.98	96,945.98	100.00
Equipamiento de la Dirección General de Bomberos de Nicaragua	603,563.00	-	-
Programa de Seguridad Ciudadana	2,603,994.75	1,556,495.54	59.77
Reestructuración y Fortalecimiento Institucional y Ampliación Cobertura de la Policía	15,437,641.00	15,395,216.00	99.73
Rehabilitación del Sistema Penitenciario de Tipitapa	3,100,000.00	2,764,267.87	89.17
Rehabilitación del Sistema Penitenciario de Estelí y Granada	1,400,000.00	1,092,600.87	78.04
Otros gasto de capital	19,483,351.99	19,399,933.15	99.57
Asuntos Internos	18,685.87	20,859.34	111.63
Auditoría Interna	39,524.54	39,938.70	101.05
Delegaciones Departamentales	571.83	571.83	100.00
Dirección y Coordinación	38,303.42	38,303.42	100.00
Dirección y Coordinación de Policía Nacional	12,176,253.01	12,092,834.17	99.31
Dirección y Coordinación, Actividades Centrales	381,568.76	328,792.19	86.17
Dirección y Coordinación, Bomberos de Nicaragua	9,370.53	9,370.53	100.00
Dirección y Coordinación, Migración y Extranjería	3,487,480.92	3,497,554.52	100.29
Gerencia de Administración de Proyectos	293.00	834.00	-
Prestación de Servicios Migratorios	2,589,263.19	2,579,189.59	99.61
Prestación de Servicios Penitenciarios	529,741.93	529,741.93	100.00
Prevención y Asistencia Social	3,176.38	5,049.38	-
Registro y Control de Asociaciones	1,976.09	578.00	29.25
Servicios Administrativos Financieros	207,142.52	256,315.55	123.74
MINISTERIO DE RELACIONES EXTERIORES	1,767,309.61	1,767,309.61	100.00
Otro gasto de capital	1,767,309.61	1,767,309.61	100.00
Dirección y Coordinación de Actividades Centrales	1,081,543.17	1,081,543.17	100.00
Dirección y Coordinación de Servicio Ceremonial y Protocolo	11,087.87	11,087.87	100.00
Dirección y Coordinación de Servicio de Política Exterior	21,431.30	21,431.30	100.00
Dirección y Coordinación de Servicios Consulares	104,468.71	104,468.71	100.00
Organismos y Conferencias Internacionales	36,283.09	36,283.09	100.00
Servicios Administrativos Financieros	184,270.50	184,270.50	100.00
Servicio Exterior	328,224.97	328,224.97	100.00
MINISTERIO DE DEFENSA	49,383,132.46	39,034,572.79	79.04
Proyectos:	15,664,062.00	5,315,502.33	33.93
Gestión del Riesgo con Enfoque en la Niñez y Adolescencia	2,853,794.00	2,639,842.89	92.50
Prevención y Mitigación de Desastres - MITIPRE II (Región II)	5,314,374.00	1,404,449.14	26.43
Protección Ante Desastres en Volcán Cerro Negro	7,495,894.00	1,271,210.30	16.96
Otro gasto de capital	33,719,070.46	33,719,070.46	100.00
Defensa Nacional	33,681,994.00	33,681,994.00	100.00
Dirección y Coordinación	37,076.46	37,076.46	100.00
MINISTERIO DE HACIENDA Y CRÉDITO PÚBLICO	11,864,920.04	9,894,192.10	83.39
Otro gasto de capital	11,864,920.04	9,894,192.10	83.39
Administración Contabilidad Gubernamental	49,531.50	48,732.83	98.39
Administración de Bienes del Estado	292,259.49	294,868.37	-
Administración de Recursos Humanos	1,726.98	3,187.10	-
Administración y Manejo de Fondos	246,437.00	219,145.89	88.93
Apoyo al Sectorial Social	2,376,360.00	435,899.97	18.34
Contrataciones Administrativa del Estado	11,600.20	11,398.74	98.26
Coordinación Servicios Administrativos Financieros	7,086.79	42,086.79	593.88
Dirección Superior	122,556.57	89,237.99	72.81
Dirección y Coordinación de Ordenamiento de la Propiedad	6,762,145.04	6,761,455.93	99.99
Dirección y Coordinación de Servicios Tecnológicos	338,354.00	338,327.97	99.99
Fortalecimiento Institucional	3,452.80	2,689.18	77.88
Servicios Administrativos	1,649,380.76	1,639,945.34	99.43
Servicios de Auditoría	1,738.08	1,738.08	100.00
Servicios Financieros	-	3,187.09	-
Servicios Relaciones Públicas	2,290.83	2,290.83	100.00
MINISTERIO DE FOMENTO, INDUSTRIA Y COMERCIO	145,554,946.42	128,199,066.67	88.08
Proyectos:	143,352,385.80	127,510,861.79	88.95
Adquisición Lanchas Guarda Pesca para Vigilancia y Protección Recursos Marítimos de Nicaragua	1,000,000.00	-	-
Apoyo a la Innovación Tecnológica en Nicaragua	28,776,536.00	27,065,082.60	94.05
Apoyo Institucional Centro de Exportaciones e Inversiones (CEI)	5,054,757.00	5,054,540.09	100.00
Fortalecimiento de la Gestión de Comercio Exterior de Nicaragua	27,547,479.80	26,182,654.77	95.05
Fortalecimiento de Productores Exportadores de Café	6,431,200.00	2,761,094.32	42.93
Fortalecimiento Institucional al MIFIC	10,412,612.00	9,444,220.14	90.70
Programa de Apoyo al Sector Ambiental en Nicaragua (PASMA-MIFIC)	2,374,987.00	2,336,881.08	98.40
Programa de Transformación Productiva	8,235,058.00	7,905,343.58	96.00

GOBIERNO CENTRAL
DETALLE DE GASTO DE CAPITAL (Proyectos y Otros)
ORGANISMO/PROYECTO
Ejecución Período 2004
Córdoba

ORGANISMO /TIPO DE GASTO/ PROYECTO/ACTIVIDAD	Presupuesto Actualizado	Ejecutado	Grado de Ejecución %
Programa Nacional de Desarrollo de la MIPYMES Nicaragüenses	18,485,132.00	17,518,712.11	94.77
Proyecto de Competitividad Aprendizaje e Innovación	26,185,658.00	24,742,501.31	94.49
Sistema de Atención y Tramitación Simplificada para la Formación de Empresas	7,355,884.00	3,008,261.56	40.90
Sistema Integrado de Normalización, Acreditación y Metrología	1,493,082.00	1,491,570.23	99.90
Otro gasto de capital	2,202,560.62	688,204.88	31.25
Auditoría Interna	19,140.00	19,139.15	
Dirección General Administrativa Financiera	18,344.62	16,546.57	90.20
Dirección Superior	32,370.00	32,366.11	
Promoción de la Competencia y Desregulación	1,283.00	1,282.14	
Promoción y Fomento	1,508,994.00	-	-
Registro de la Propiedad Intelectual	622,429.00	618,870.91	99.43
MINISTERIO DE EDUCACIÓN, CULTURA Y DEPORTES	865,923,502.52	646,715,120.72	74.69
Proyectos:	862,762,239.68	643,599,592.29	74.60
Componentes de Becas (NIC/006 Escuelas Normales II)	810,900.00	592,940.87	73.12
Construcción de Instalaciones Deportivas para Juegos Nacionales y Centroamericanos	70,717,315.00	24,209,814.99	34.23
Contribución al Fondo Social Suplementario, Incentivos (PPRE)	28,350,372.77	28,350,372.77	100.00
Diseño de la Reforma de la Educación Secundaria (PPRE)	11,370,408.00	4,850,187.31	42.66
Diseño Reforma Educación Básica y Media con Orientación y Habilitación Laboral	4,515,654.00	2,579,908.10	57.13
Educación Extraedad, (EBACIT)	17,942,649.56	17,901,349.61	99.77
Educación Inicial y Preescolar , (EBACIT)	1,320,000.00	1,113,965.35	84.39
Educación Multigrado, (EBACIT)	14,597,313.52	13,885,209.50	95.12
Educación Preescolar (PPRE)	4,952,037.60	4,634,807.48	93.59
Educación para Todos (EFA)	41,066,835.00	1,571,249.16	3.83
Expansión del Acceso y Cobertura (APRENDE II)	30,936,738.00	17,928,139.49	57.95
Fortalecimiento a la Educación Bilingüe Intercultural en la Costa Atlántica (FOREIBCA- FASE II)	15,128,308.34	14,944,429.20	98.78
Fortalecimiento SNIP - MECD	600,000.00	599,999.60	100.00
Fortalecimiento y Modernización Institucional (APRENDE II)	55,816,346.06	52,707,977.59	94.43
Mantenimiento del Patrimonio Histórico Nacional / INC	5,823,022.00	5,822,959.89	100.00
Mejoramiento en la Calidad de la Educación (APRENDE II)	164,213,282.33	153,208,363.92	93.30
Programa Alfabetización y Educación Básica en Adultos (PAEBANIC - FASE II)	25,839,839.10	25,831,085.19	99.97
Programa de Apoyo al Sector Educativo	2,033,381.00	-	-
Programa de Apoyo al Sectorial (Educación)	36,222,775.00	33,547,564.30	92.61
Programa de Identificación de Necesidades de Infraestructura y Reparación de Escuelas (PINRE)	34,828,125.09	33,398,548.43	95.90
Programa de Reconstrucción Regional para América Central (PRRAC/MECD)	43,318,484.42	43,318,410.56	100.00
Programa Integral de Nutrición Escolar (PINE)	71,874,448.89	71,660,987.32	99.70
Programa Multifase de Educación Básica para Jóvenes y Adultos , (FASE I)	57,500,000.00	17,969,506.96	31.25
Protección Infraestructura TNRD	1,142,031.00	1,142,030.80	100.00
Rehabilitación de Instalaciones Escolares del Departamento de Managua (FASE III)	77,349,097.00	40,140,429.09	51.90
Unidad Coordinadora Educación Básica (APRENDE II)	6,852,791.00	6,707,254.61	97.88
Uso de Tecnología Educativa en Modalidades Alternativas de Educación (PPRE)	37,640,085.00	24,982,100.20	66.37
Otro gasto de capital	3,161,262.84	3,115,528.43	98.55
Asuntos Jurídicos	3,597.44	3,597.44	
Coordinación de Delegaciones y Descentralización	432,053.78	407,053.78	
Coordinación de Eventos Educativos	18,363.00	18,362.51	
Coordinación y Dirección de Capacitación y Formación Docente	7,557.43	7,557.03	
Coordinación y Dirección de Educación Secundaria	55,533.70	55,533.70	
Comunicación Social	94,103.21	94,103.11	
Desarrollo Profesional	35,027.38	35,027.38	
Dirección Superior	167,270.10	167,270.10	
Dirección y Coordinación Programas Educativos	756,131.43	756,131.43	
Instituto de Juventud y Deportes	250,000.00	250,000.00	
Inversiones y Cooperación	84,008.31	78,640.40	
Prospección y Políticas Educativas	1,150.00	1,150.00	
Servicios de Auditoría Interna	33,726.23	33,721.23	
Servicios Administrativos Financieros	1,219,601.33	1,204,240.82	
Servicios de Planificación Estratégica	3,139.50	3,139.50	
MINISTERIO AGROPECUARIO Y FORESTAL	397,896,198.08	322,669,111.30	81.09
Proyectos:	397,636,598.08	322,411,168.34	81.08
Apoyo a Familias Rurales en Zonas Afectadas por Sequías e Inundaciones	31,565,391.00	29,966,675.89	94.94
Apoyo al INTA en su Nueva Estrategia de Desarrollo Tecnológico en la Agricultura	8,266,216.00	4,297,249.11	51.99
Asistencia Alimentaria para Personas Afectadas por Desastres (PMA/OPSR-10212)	61,660,248.00	42,762,422.91	69.35
Fortalecimiento a las Operaciones del INTA (BM-3371-NI)	71,649,312.48	67,740,803.08	94.54
Fortalecimiento para el Manejo de Cuencas y la Prevención de Desastres Naturales (FOCUENCAS)	3,510,300.00	350,000.00	9.97
Fortalecimiento Programa Nacional de Vigilancia Fitosanitaria	6,130,380.05	4,924,336.75	80.33
Fortalecimiento SNIP/ MAGFOR	600,000.00	581,104.88	96.85
Iniciativa por el Desarrollo Rural de Nicaragua	13,923,230.00	12,519,124.37	89.92
Modelo de Atención Productiva a Pequeños Productores de Escasos Recursos (PESA)-INTA	4,606,200.00	3,831,009.60	83.17
Plan Maestro Manejo Forestal Prevención Desastre Zona Norte del Pacífico de Nicaragua - INAFOR	5,063,959.00	4,966,246.24	98.07
Programa de Apoyo al MAGFOR y Desarrollo de los Factores	17,692,451.69	10,414,397.09	58.86
Programa Erradicación del Gusano Barrenador del Ganado	8,140,523.57	8,140,521.57	100.00
Promoción de la Inversión en Forestería Sostenible	15,469,491.20	15,252,714.64	98.60
Proyecto de Tecnología Agropecuaria (FASE I/BM-3371-NI)	133,174,243.33	105,424,366.78	79.16
Seguridad Alimentaria Cuerpo de Paz -INTA	2,970,000.00	2,392,724.00	80.56
Servicios de Sanidad Agropecuaria, Agrolimentaria y Forestal	3,123,800.00	256,620.47	8.22
Vigilancia Epidemiológica de la Salud Animal	10,090,851.76	8,590,850.96	85.14
Otro gasto de capital	259,600.00	257,942.96	99.36
Laboratorio Nacional de Residuos Biológicos	254,600.00	180,302.76	70.82
Servicios de Vigilancia, Diagnóstico e Inspección para Salud Animal	5,000.00	77,640.20	1,552.80

GOBIERNO CENTRAL
DETALLE DE GASTO DE CAPITAL (Proyectos y Otros)
ORGANISMO/PROYECTO
Ejecución Período 2004
Córdoba

ORGANISMO /TIPO DE GASTO/ PROYECTO/ACTIVIDAD	Presupuesto Actualizado	Ejecutado	Grado de Ejecución %
MINISTERIO DE TRANSPORTE E INFRAESTRUCTURA	1,483,465,926.85	1,282,115,485.80	86.43
Proyectos:	1,482,872,411.72	1,281,521,970.96	86.42
Actualización del Reglamento Nacional de Construcción	3,148,200.00	-	-
Ampliación de Carretera Ticuantepe - Masaya - Granada	111,365,740.00	84,510,139.20	75.89
Conservación Sistema Administración de Pavimentos	4,680,000.00	4,596,079.27	98.21
Cooperación al Programa de Desminado Humanitario	3,142,380.00	3,139,572.13	99.91
Drenaje de Carreteras	5,484,609.00	5,482,645.98	99.96
Fortalecimiento SNIP- MTI	650,000.00	645,430.29	99.30
II Programa de Rehabilitación y Mantenimiento de Carretera (NI CR-3085)	84,329,913.13	83,669,472.48	99.22
III Programa de Rehabilitación y Mantenimiento de Carretera (No.3464)	122,305,550.00	99,160,921.50	81.08
Instalación de 4 Puentes Bailey en la Región Atlántica	7,051,478.25	6,985,213.59	99.06
Mantenimiento Caminos Rurales Fondo Social Suplementario	14,283,885.00	14,283,884.02	100.00
Medidas Preventivas de Desastres en las Carreteras Principales	14,005,500.00	152,518.32	1.09
Mejoramiento de Caminos El Malecón - Portón 6 - El Plátano en Jinotega	500,000.00	500,000.00	100.00
Mejoramiento del Camino Santa Clara - Susucayan - Jícaro	19,163,919.01	17,375,611.85	90.67
Mejoramiento de Caminos Rurales (Adoquinado) (No. 3464)	243,046,745.00	236,316,161.76	97.23
Mejoras en la Carretera Río Blanco - Puerto Cabezas	93,949,954.08	93,947,032.64	100.00
Mejoramiento de Caminos Santa Teresa	1,000,000.00	1,000,000.00	100.00
Pavimentación Carretera Costanera Litoral Sur	13,101,600.00	370,974.79	2.83
Pavimentación de Carretera Guayacán - Jinotega	33,706,000.00	6,035,151.90	17.91
Plan de Competitividad Zona II Chinandega	54,300,000.00	4,152,459.55	7.65
Programa de Transporte Departamento de Estelí	8,908,280.00	8,883,748.57	99.72
Proyectos Menores de Transporte Región Atlántica	13,322,070.00	13,309,291.57	99.90
Rehabilitación de Carretera Panamericana (San Benito - Yalagüina - El Espino)	34,698,180.89	28,061,104.41	80.87
Rehabilitación de Caminos Secundarios	53,250,242.76	53,015,884.44	99.56
Rehabilitación de Carretera Tipitapa - Las Flores	63,825,913.00	42,045,712.39	65.88
Rehabilitación de Carretera Chinandega - Guasaule	162,815,824.29	162,780,965.44	99.98
Rehabilitación de Carretera San Lorenzo - Muhan	298,136,427.31	292,418,442.47	98.08
Revestimiento de Carreteras	18,700,000.00	18,683,552.40	99.91
Otro gasto de capital	593,515.13	593,514.84	100.00
Dirección y Coordinación	575,442.32	575,442.21	100.00
Dirección y Coordinación de Servicio de Normación, Regulación y Control de la Construcción y Desarrollo Urbano	8,291.00	8,290.95	100.00
Servicios Administrativos Financieros y Recursos Humanos	1,641.81	1,112.81	67.78
Servicios de Desarrollo Institucional	8,140.00	8,668.87	106.50
MINISTERIO DE SALUD	754,022,906.03	657,051,139.06	87.14
Proyectos:	745,880,640.93	652,316,675.40	87.46
Apoyo Integrado a los SILAIS de Masaya, Carazo y Rivas (MACARI)	39,223,308.00	39,137,327.10	99.78
Atención Primaria en Salud y Nutrición (PMSS)	20,698,020.00	20,469,708.98	98.90
Dotación de Instrumental Quirúrgico para las Unidades de Salud	6,000,000.00	5,994,999.99	99.92
Equiparación de Oportunidades para Personas con Discapacidad	8,401,580.00	7,748,460.97	92.23
Fondo para Maternidad e Infancia Segura -FONMAT (PMSS)	56,413,130.00	56,258,905.73	99.73
Fortalecimiento al Sistema Local de Atención Integral a la Salud (SILAIS) de Granada	1,500,000.00	1,499,307.91	99.95
Fortalecimiento de la Atención Primaria Rural (FSS)	69,799,935.00	52,698,908.42	75.50
Fortalecimiento del Sistema Nacional y Local de Salud	1,621,800.00	1,213,575.78	74.83
Fortalecimiento Institucional (PMSS)	86,236,556.31	85,840,235.65	99.54
Fortalecimiento SNIP/ MINSA	600,000.00	588,041.72	98.01
Fortalecimiento Servicios y Sistemas de Referencia Granada y Chinandega	29,710,684.00	6,902,918.76	23.23
Modernización de la Red Hospitalaria (PMSS)	189,410,067.77	187,988,742.56	99.25
Programa de Apoyo a Seis SILAIS (PROSILAIS)	28,726,097.61	28,668,345.99	99.80
Programa de Cooperación Técnica OPS/OMS	8,466,320.24	8,466,239.09	100.00
Programa Salud Reproductiva, Equidad y Derechos en Nicaragua (SARED)	19,505,161.00	17,706,694.29	90.78
Programa de Sostentamiento de Equipos Hospitalarios	5,000,000.00	4,999,952.79	100.00
Programa Nacional de Salud Reproductiva	43,866,923.00	18,387,433.49	41.92
Programa Seguridad Ambiental y Vigilancia Nutricional	400,000.00	396,069.21	99.02
Promoción de la Salud Integral de la Mujer (PROSIM FASE II)	2,880,000.00	2,880,000.00	100.00
Promoción Uso Racional de Medicamentos	1,393,360.00	1,389,811.93	99.75
Reforzamiento de la Salud Infantil en Nicaragua	60,326,977.00	60,275,059.99	99.91
Rehabilitación del Complejo Nacional de Salud Dra. Concepción Palacios	500,000.00	500,000.00	100.00
Rehabilitación de Hospitales Nacionales (Managua y Departamentales)	10,000,000.00	9,984,019.84	99.84
Rehabilitación de los Servicios de Atención Primaria y Fortalecimiento del SILAIS de Managua	49,538,721.00	26,661,214.77	53.82
Rehabilitación Hospitales Puerto Cabezas, Bluefields y San Carlos	5,262,000.00	5,262,000.00	100.00
Servicio Salud Reproductiva para Adolescentes (Experiencia Demostrativa Hosp. Bertha C.R.)	400,000.00	398,700.44	99.68
Otro gasto de capital	8,142,265.10	4,734,463.66	58.15
Administración de Recursos Humanos y Docencia	-	287.50	-
Atención Ambulatoria, Diagnóstico y Tratamiento	450.00	1,020.00	-
Dirección y Coordinación Técnica de SILAIS	61,883.53	119,424.45	192.98
Gestión Administrativa Financiera	6,882,624.30	3,490,180.71	50.71
Gestión Técnica y Administrativa	123,765.85	65,624.93	53.02
Gestión Técnica, Administrativa y Financiera	943,866.75	874,830.84	92.69
Infraestructura y Desarrollo Tecnológico	99,998.00	99,995.06	-
Planificación, Gestión de Cooperación Externa y Sistemas de Información	16,334.77	2,443.83	-
Rectoría, Dirección y Coordinación intra y extra sectorial	3,162.13	1,507.82	47.68
Servicios de Apoyo	3,014.27	1,968.27	65.30
Servicios de Consulta Externa	-	69,020.00	-
Servicios de Hospitalización	7,165.50	8,160.25	113.88

GOBIERNO CENTRAL
DETALLE DE GASTO DE CAPITAL (Proyectos y Otros)
ORGANISMO/PROYECTO
Ejecución Período 2004
Córdoba

ORGANISMO /TIPO DE GASTO/ PROYECTO/ACTIVIDAD	Presupuesto Actualizado	Ejecutado	Grado de Ejecución %
MINISTERIO DEL TRABAJO	27,078,277.16	24,311,973.98	89.78
Proyectos:	27,078,277.16	24,311,973.98	89.78
Ampliación ENMA Chinandega	2,595,203.00	2,584,891.74	99.60
Educación Técnica Agropecuaria y Capacitación (BM-3371-NI)	15,203,349.16	12,519,158.10	82.34
Programa de Capacitación en Autoconstrucción de Viviendas	5,177,040.00	5,177,035.00	100.00
Rehabilitación y Ampliación Instituto Politécnico Cristóbal Colón	2,784,559.00	2,712,824.54	97.42
Rehabilitación y Ampliación Centro de Enseñanza Técnico Agropecuario Jalapa, Nueva Segovia	1,318,126.00	1,318,064.60	100.00
MINISTERIO DEL AMBIENTE Y DE LOS RECURSOS NATURALES	315,373,426.44	308,443,242.67	97.80
Proyectos:	313,273,749.01	306,517,588.75	97.84
Corredor Biológico del Atlántico (CBA)	42,628,949.00	42,586,416.18	99.90
Corredor Biológico Mesoamericano (CBM)	3,652,500.00	2,500,330.60	68.46
Desarrollo Humano y Medio Ambiente en la Reserva de Biósfera del Sureste de Nicaragua	12,108,099.71	12,103,743.37	99.96
Fortalecimiento SNIP/MARENA	600,000.00	583,893.23	97.32
Manejo Ambiental y Desarrollo Sostenible de la Cuenca Río San Juan	5,241,504.32	5,234,947.73	99.87
Manejo de Recursos Naturales en Areas Protegidas (MARENAP)	12,100,000.00	8,585,127.62	70.95
Programa Apoyo Institucional a la Gestión Ambiental (Pro - Ambiente)	16,025,128.19	16,004,048.19	99.87
Programa de Apoyo al Sector Medio Ambiente de Nicaragua	58,049,527.01	58,044,073.10	99.99
Programa Reserva de Biósfera del Sureste de Nicaragua (RBSEN)	16,194,396.59	16,194,395.68	100.00
Programa Socio Ambiental y Desarrollo Forestal II (POSFAF II)	97,240,982.62	96,209,511.31	98.94
Reserva de Biósfera Bosawas	11,172,008.00	10,211,139.17	91.40
Segundo Proyecto de Municipios Rurales (SPMR)	38,260,653.57	38,259,962.57	100.00
Otro gasto de capital	2,099,677.43	1,925,653.92	91.71
Dirección y Coordinación de Regulación Ambiental Territorial	474,132.00	301,033.07	63.49
Protección Especies en Peligro de Extinción (CITES)	96,082.43	95,157.85	99.04
Servicios de Planificación	1,529,463.00	1,529,463.00	
MINISTERIO DE LA FAMILIA	409,559,563.26	343,893,311.34	83.97
Proyectos:	408,459,258.28	342,793,008.69	83.92
Asistencia Integrada a Mujeres y Niños Vulnerables	3,000,000.00	2,969,077.31	98.97
Desarrollo Integral para la Prevención de la Violencia Juvenil	700,000.00	699,305.67	99.90
Incorporación de Perspectiva de Género en la Estadísticas Oficiales de Nicaragua	54,060.00	-	-
Programa de Atención Integral a Niños/as y Adolescentes en Alto Riesgo	16,663,574.73	16,486,927.11	98.94
Programa de Atención Integral a la Niñez Nicaragüense (PAININ II)	210,451,393.20	199,299,175.39	94.70
Programa de Fortalecimiento Institucional para la Protección de Grupos Vulnerables Fase II	9,936,052.85	4,983,691.56	50.16
Programa Nacional de Solidaridad	2,159,067.50	2,152,125.55	99.68
Red de Protección Social	25,381,875.00	24,012,918.42	94.61
Red de Protección Social MECD	74,053,753.00	27,191,067.24	36.72
Red de Protección Social MINSA	66,059,482.00	64,998,720.44	98.39
Otro gasto de capital	1,100,304.98	1,100,302.65	100.00
Atención a Comunidades Vulnerables	129,029.39	129,029.39	100.00
Instituto Nicaragüense de la Mujer	971,275.59	971,273.26	100.00
PROCURADURÍA GENERAL DE LA REPÚBLICA	3,912,988.67	3,891,330.70	99.45
Proyectos:	3,200,917.00	3,179,306.22	99.32
Apoyo a la Procuraduría del Medio Ambiente	3,200,917.00	3,179,306.22	99.32
Otro gasto de capital	712,071.67	712,024.48	99.99
Dirección Superior	60,918.34	67,355.90	
Notarías del Estado 1,2,3 y 4	96,474.99	59,536.77	
Procuraduría Penal	141,716.52	171,761.08	
Procuradurías Regionales	71,737.84	84,029.56	
Servicios Administrativos y Financieros	115,974.01	130,443.43	
Servicios de Planificación y Capacitación	194,180.41	176,500.43	
Servicios de Relaciones Públicas e Internacionales	18,887.56	15,901.56	
Servicios de Auditoría Interna	12,182.00	6,495.75	
INSTITUTO NICARAGÜENSE DE FOMENTO MUNICIPAL	233,000,486.58	143,910,712.17	61.76
Proyectos:	232,998,820.56	143,909,046.15	61.76
Apoyo a las Poblaciones Urbanas de Estelí, Matagalpa, Jinotega, Ocotal y Somoto	15,028,738.00	175,487.20	1.17
Apoyo al Fortalecimiento Municipal en Chontales (Juigalpa, Comalapa y Cuapa)	2,260,520.00	2,128,834.19	94.17
Fortalecimiento SNIP/INIFOM	600,000.00	592,869.16	98.81
Programa de Apoyo a la Descentralización y Desarrollo Local - APDEL	6,085,264.00	3,019,375.45	49.62
Programa de Desarrollo Local y Seguridad Alimentaria	39,617,505.00	-	-
Programa de Fortalecimiento y Desarrollo Municipal	24,566,798.69	24,566,259.89	100.00
Programa de Fortalecimiento de la Gestión Municipal y Desarrollo Local (PROGESTION)	3,560,000.00	3,535,095.58	
Programa de Obras Municipales FSS	53,472,505.00	53,128,455.62	99.36
Promoción del Empleo y Generación de Ingre. en el Ámbito Local (PRO-EMPLEO)	3,869,734.00	3,869,734.00	100.00
Proyecto de Transmisión de Gobiernos Locales	16,695,000.00	-	-
Segundo Proyecto de Municipios Rurales	67,242,755.87	52,892,935.06	78.66
Otro gasto de capital	1,666.02	1,666.02	
Servicio Administrativo Financiero	1,666.02	1,666.02	
ASIGNACIONES A ENTES DESCENTRALIZADOS Y OTRAS INSTITUCIONES	3,249,200,918.85	2,803,080,172.45	86.27
ASOCIACIÓN DE ALCALDES PATRIÓTICOS	500,000.00	500,000.00	100.00
Otro gasto de capital	500,000.00	500,000.00	100.00
Transferencia Asociación de Alcaldes Patrióticos	500,000.00	500,000.00	100.00

GOBIERNO CENTRAL
DETALLE DE GASTO DE CAPITAL (Proyectos y Otros)
ORGANISMO/PROYECTO
Ejecución Período 2004
Córdoba

ORGANISMO /TIPO DE GASTO/ PROYECTO/ACTIVIDAD	Presupuesto Actualizado	Ejecutado	Grado de Ejecución %
ALCALDIA DE CORINTO	6,000,000.00	6,000,000.00	100.00
Proyectos:	6,000,000.00	6,000,000.00	100.00
Construcción del Muro de Contención	6,000,000.00	6,000,000.00	100.00
ALCALDÍA DEL MUNICIPIO DEL ALMENDRO	500,000.00	500,000.00	100.00
Otro gasto de capital	500,000.00	500,000.00	100.00
Transferencia Alcaldía del Municipio del Almendro	500,000.00	500,000.00	100.00
INSTITUTO NACIONAL DE ESTADÍSTICAS Y CENSOS	52,541,840.36	43,522,717.72	82.83
Proyectos:	52,541,840.36	43,522,717.72	82.83
Encuesta de Medición de Niveles de Vida	10,722,969.31	9,106,833.30	84.93
III Censo Nacional Agropecuario	3,512,300.00	1,550,000.00	44.13
VIII Censo de Población y IV de Vivienda	38,306,571.05	32,865,884.42	85.80
INSTITUTO NICARAGÜENSE DE ESTUDIOS TERRITORIALES	28,185,195.08	27,392,453.85	97.19
Proyectos:	28,185,195.08	27,392,453.85	97.19
Consolidación y Sostenibilidad de las Redes Meteorológicas Automáticas	2,201,640.00	2,201,640.00	100.00
Delimitación de las Fronteras Marítimas y Terrestres de Nicaragua	2,080,000.00	2,079,999.95	100.00
Densificación Geodésica de la Frontera Sur	855,067.00	855,064.00	100.00
Establecimiento de la Red Hidrogeológica Acuíferos del País	600,863.00	600,863.00	100.00
Estudio Geológico Yacimiento de Materiales de Construcción en Somoto	3,289,469.60	3,289,469.60	100.00
Fortalecimiento de la Capacidad de Monitoreo Hidrológico contra Inundaciones (PRRAC)	2,617,454.00	2,617,450.28	100.00
Instalación de Estaciones Sísmicas de Banda Ancha en los Seis Volcanes Activos de Nicaragua	4,262,893.33	4,262,893.33	100.00
Mitigación y Prevención de Georriesgo en Nicaragua y Centroamérica	2,391,493.40	2,391,493.40	100.00
Monitoreo y Modelaje del Lago de Managua	1,139,427.00	678,526.28	59.55
Ordenamiento Territorial del Departamento de Madriz	379,000.00	378,999.63	100.00
Reconstrucción Planta Física INETER	1,256,382.00	1,256,382.00	100.00
Red Meteorológica Automática de Seguimiento a la Sequía en Tiempo Real	5,965,362.75	5,965,362.75	100.00
Sistema de Información Geográfico Aplicado a Cartografía Multiamenazas Nor-Oeste de Nicaragua	1,146,143.00	814,309.63	71.05
INSTITUTO DE DESARROLLO RURAL - IDR	468,770,810.35	390,414,635.73	83.28
Proyectos:	468,770,810.35	390,414,635.73	83.28
Desarrollo de la Costa Pacífico Norte de Nicaragua	59,873,038.00	37,344,935.75	62.37
Desarrollo Econ. Soc. Waslala, Cua Bocay, El Tuma, La Dalia, Rancho Grande	72,552,582.00	55,036,869.38	75.86
Desarrollo Econ. Social Zona Norte y Central de Nicaragua	42,171,464.00	42,128,577.91	99.90
Desarrollo Rural Integral en las Comunidades Marginales León y Chinandega	7,260,000.00	7,259,998.40	100.00
Desarrollo Local en el Departamento de Rivas	23,000,000.00	5,104,217.45	22.19
Fomento a la Producción de Granos Básicos KR - II	45,573,579.00	43,570,626.50	95.61
Fortalecimiento SNIP -IDR	600,000.00	600,000.00	100.00
Manejo Sostenible de Recursos Naturales del Sur Oeste de Nicaragua	9,745,286.56	9,745,286.56	100.00
Programa de los Polos de Desarrollo (POLDES)	2,000,000.00	1,999,998.60	100.00
Programa de Rehabilitación Arrocera y Desarrollo Campesino	9,000,000.00	8,999,999.00	100.00
Programa de Reactivación Productiva Rural (PRPR)	179,709,990.79	174,709,990.79	97.22
Programa de Desarrollo Económico de la Zona Seca de Nicaragua	11,284,870.00	2,034,000.00	18.02
Programa de Desarrollo Rural Boaco - Chontales	6,000,000.00	1,880,135.39	31.34
FONDO DE INVERSIÓN SOCIAL DE EMERGENCIA - FISE	952,228,713.24	845,394,570.99	88.78
Proyectos:	952,228,713.24	845,394,570.99	88.78
Albergues y Hogares (MIFAM/FISE)	3,330,894.00	1,267,187.66	38.04
Centros de Salud (MINS/FISE)	29,076,375.57	14,783,640.00	50.84
Centros Infantiles (MIFAM/FISE)	3,323,881.25	2,696,492.25	81.12
Desarrollo Institucional FISE	101,906,592.03	101,906,592.03	100.00
Drenajes Pluviales (INIFOM/FISE)	21,117,602.83	21,085,796.40	99.85
Fondo de Mantenimiento MECD/FISE	12,890,160.00	12,890,160.00	100.00
Fondo de Mantenimiento MINS/FISE	6,195,081.00	6,195,081.00	100.00
Fortalecimiento de las Capacidades Locales	43,221,171.91	43,221,171.91	100.00
Fortalecimiento de la Protección Social	13,336,573.41	13,336,573.41	100.00
Mediciones de Niveles de Vida	250,000.00	-	-
Obras Viales	170,325,174.97	170,325,174.97	100.00
Otros Servicios Comunitarios	25,295,596.49	23,172,898.03	91.61
Programas de Canchas Deportivas (INIFOM/FISE)	10,717,752.45	10,280,787.82	95.92
Programa de Desarrollo Local en la Costa Atlántica	36,521,099.89	36,521,098.89	100.00
Programa de Letrinás (MINS/FISE)	33,072,883.01	27,811,668.67	84.09
Programa Dos por Uno	2,520,531.00	2,520,529.00	100.00
Proyecto de Infraestructura Socioeconómica	14,186,838.66	10,229,494.03	72.11
Puestos de Salud (MINS/FISE)	20,809,304.89	16,974,842.16	81.57
Rehabilitación Escuelas Primarias y Pre-Escolares (MECD/FISE)	191,938,782.72	146,567,427.20	76.36
Rehabilitación Institutos de Secundaria (MECD/FISE)	36,959,137.92	19,118,621.74	51.73
Sistemas de Agua Potable	175,233,279.24	164,489,333.82	93.87
GOBIERNO REGIONAL AUTÓNOMO ATLÁNTICO NORTE	20,000,000.00	19,973,222.00	99.87
Proyectos:	20,000,000.00	19,973,222.00	99.87
Construcción Pozos Artesanales Comunidades de la RAAN	2,818,100.00	2,817,194.99	99.97
Construcción Puentes Peatonales en los Municipios de Waspám y Puerto Cabezas	2,847,849.00	2,847,849.00	100.00
Construcción de Andenes en Puerto Cabezas	2,429,997.00	2,429,997.00	100.00
Construcción de Andenes en Waspám	680,123.00	680,123.00	100.00
Construcción de Letrinás en los Municipios de la RAAN	3,983,079.00	3,957,206.01	99.35

GOBIERNO CENTRAL
DETALLE DE GASTO DE CAPITAL (Proyectos y Otros)
ORGANISMO/PROYECTO
Ejecución Período 2004
Córdoba

ORGANISMO /TIPO DE GASTO/ PROYECTO/ACTIVIDAD	Presupuesto Actualizado	Ejecutado	Grado de Ejecución %
Construcción de Muelles en el Municipio de Puerto Cabezas	3,261,980.00	3,261,980.00	100.00
Construcción de Mercado en Bilwi - Puerto Cabezas	3,180,000.00	3,180,000.00	100.00
Desarrollo Integral Pesca Artesanal en la RAAN (DIPARAAN)	500,000.00	500,000.00	100.00
Fortalecimiento de la Unidad Ejecutora RAAN	298,872.00	298,872.00	100.00
GOBIERNO REGIONAL AUTÓNOMO ATLÁNTICO SUR	15,580,592.00	15,575,053.06	99.96
Proyectos:	15,580,592.00	15,575,053.06	99.96
Construcción de Andenes Peatonales en la RAAS	1,600,000.00	1,599,962.39	100.00
Construcción de Puente Vehicular de Doble Vía en la Ciudad de Bluefields	2,794,977.00	2,794,977.00	100.00
Instalación de Red de Distribución Eléctrica en la RAAS	1,800,000.00	1,800,000.00	100.00
Rehabilitación y Construcción de Calles Periféricas en Bluefields	8,000,000.00	8,000,000.00	100.00
Reposición de Escuelas Primarias en la RAAS	1,385,615.00	1,380,113.67	99.60
EMPRESA NICARAGÜENSE DE ACUEDUCTOS Y ALCANTARILLADOS	58,721,348.00	58,721,346.52	100.00
Proyectos:	43,703,703.00	43,703,701.52	100.00
Accesorios para Bombeo de A.P. en Zonas Urbana y Rural de Diriamba	600,000.00	600,000.00	100.00
Abastecimiento de Agua y Saneamiento Medio Rural de Nicaragua, Matagalpa y Jinotega	3,054,447.00	3,054,447.00	100.00
Agua y Saneamiento Matagalpa y Jinotega	947,572.00	947,572.00	100.00
Agua y Saneamiento Regiones I, V y VI	6,719,348.00	6,719,347.01	100.00
Agua y Saneamiento Zonas Rurales de Matagalpa	2,000,000.00	2,000,000.00	100.00
Agua Potable Rural Regiones I, II y Central (XI Fase)	6,053,335.00	6,053,335.00	100.00
Agua Potable Crucero - La Chona	300,000.00	300,000.00	100.00
Programa Saneamiento Ambiental Lago y Ciudad de Managua (Etapa I)	11,523,930.00	11,523,930.00	100.00
Programa Piloto de Agua Saneamiento para el Sector Rural de la RAAN	580,071.00	580,070.51	100.00
Sistema de Tratamiento y Alcantarillado Sanitario en Sébaco, Depto de Matagalpa	11,925,000.00	11,925,000.00	100.00
Otro gasto de capital	15,017,645.00	15,017,645.00	100.00
ENACAL - Integrado Managua Periferia (PRRAC)	15,017,645.00	15,017,645.00	100.00
COMISIÓN NACIONAL DE ENERGÍA	213,065,339.44	180,304,124.93	84.62
Proyectos:	213,065,339.44	180,304,124.93	84.62
Electrificación Rural (CNE)	30,358,598.00	30,237,871.28	99.60
Electrificación Rural en Seis Departamentos	9,540,000.00	9,410,016.41	98.64
Electrificación Rural para el Desarrollo Lechero en Boaco y Chontales	21,800,000.00	17,523,079.51	80.38
Energización Rural	25,452,536.00	25,452,535.27	100.00
Estrategia para la Promoción de Energía Renovables en Nicaragua	2,544,000.00	2,361,050.52	92.81
Fondo de Apoyo a Redes de Organizaciones Locales Electrificación Rural (FAROL - ER)	17,490,000.00	17,119,778.50	97.88
Mapeo Solar y Eólico de Nicaragua	636,000.00	527,378.61	82.92
Programa de Electrificación Rural en Zonas Productivas Area Concesionada	8,657,600.00	787,100.00	9.09
Promoción del Diálogo para el Fomento de la Energía Sostenible	2,448,600.00	2,443,061.84	99.77
Proyecto de Electrificación Rural para Zonas Aisladas (PERZA)	69,718,930.64	50,023,179.01	71.75
Usos Productivos de la Hidroelectricidad a Pequeña Escala en Nicaragua	24,419,074.80	24,419,073.98	100.00
INSTITUTO DE LA VIVIENDA URBANA Y RURAL	175,430,340.63	111,154,559.77	63.36
Proyectos:	175,430,340.63	111,154,559.77	63.36
Programa Multifase para Viviendas de Interés Social	175,430,340.63	111,154,559.77	63.36
EMPRESA NACIONAL DE TRANSMISIÓN ELÉCTRICA - ENTRESA	26,217,091.00	25,952,802.00	98.99
Proyectos:	26,217,091.00	25,952,802.00	98.99
Ampliación de la Red Fibra Óptica, Catarina - Nandaime - Rivas (BID-1017-SF-NI)	892,500.00	892,500.00	100.00
Ampliación del Sistema de Comunicaciones por Fibra Óptica, Tipitapa - Bluefields	500,000.00	500,000.00	100.00
Ampliación Subestación Ticuantepe Segunda Etapa	681,000.00	681,000.00	100.00
Conexión Subestación Tipitapa - Santa Bárbara - Planta Nicaragua	751,000.00	751,000.00	100.00
Interconexión Eléctrica Bluefields - El Bluff (BID -1017-SF- NI)	942,500.00	942,500.00	100.00
Línea de Subtransmisión Matiguás - Siuna y Obras Asociadas (BID -1017- SF-NI)	2,085,132.00	2,085,132.00	100.00
Mejoras en Medición y Control Comercial (BID 1017/02 SF-NI)	1,124,851.00	1,124,851.00	100.00
Modernización Subestación Planta Nicaragua	401,109.00	401,109.00	100.00
Modernización Subestación Boaco	800,000.00	800,000.00	100.00
Modernización Subestación Las Bandera	800,000.00	800,000.00	100.00
Modernización Subestación El Viejo	800,000.00	800,000.00	100.00
Modernización Subestación La Gateada	500,000.00	500,000.00	100.00
Modernización Subestación Masatepe	800,000.00	800,000.00	100.00
Modernización Subestación Ticuantepe	1,550,000.00	1,550,000.00	100.00
Modernización del Sistema Scada del Centro Nacional de Despacho de Carga	1,626,201.00	1,626,201.00	100.00
Rehabilitación Subestación Nandaime	1,598,400.00	1,598,400.00	100.00
Rehabilitación de Líneas y Subestaciones del Sistema Interconectado Nacional (BID-1017-SF-NI)	1,634,200.00	1,634,200.00	100.00
Rehabilitación Sistema Transmisión Eléctrica Managua (Fase IV)	2,315,141.00	2,159,912.00	93.30
Sistema Interconexión Eléctrica para América Central (SIEPAC)	3,599,726.00	3,599,726.00	100.00
Subestación Móvil 25 MVA	228,181.00	228,181.00	100.00
Suministro Materiales y Equipos para el Sistema de Transmisión	352,646.00	352,646.00	100.00
Suministro Transformadores de Potencia (BID 1017/10 SF_NI)	2,234,504.00	2,125,444.00	95.12
UNIVERSIDADES Y CENTROS DE EDUCACIÓN TÉCNICA SUPERIOR	76,000,000.00	76,000,000.00	100.00
Otro gasto de capital	76,000,000.00	76,000,000.00	100.00
Transferencia a las Universidades	76,000,000.00	76,000,000.00	100.00
RADIO NICARAGUA	916,269.00	916,269.00	100.00
Otro gasto de capital	916,269.00	916,269.00	100.00
Transferencia a Radio Nicaragua	916,269.00	916,269.00	100.00

GOBIERNO CENTRAL
DETALLE DE GASTO DE CAPITAL (Proyectos y Otros)
ORGANISMO/PROYECTO
Ejecución Período 2004
Córdobas

ORGANISMO /TIPO DE GASTO/ PROYECTO/ACTIVIDAD	Presupuesto Actualizado	Ejecutado	Grado de Ejecución %
ASOCIACIÓN SALVEMOS A LOS JÓVENES	500,000.00	500,000.00	100.00
Otro gasto de capital	500,000.00	500,000.00	100.00
Transferencia a Asociación Salvemos a los Jóvenes	500,000.00	500,000.00	100.00
TRANSFERENCIA MUNICIPAL	342,099,724.00	290,480,549.00	84.91
Proyectos:	342,099,724.00	290,480,549.00	84.91
Transferencia Municipal	342,099,724.00	290,480,549.00	84.91
INSTITUTO TECNOLÓGICO NACIONAL	4,609,092.00	4,609,086.36	100.00
Otro gasto de capital	4,609,092.00	4,609,086.36	100.00
Transferencia al INTECNA	4,609,092.00	4,609,086.36	100.00
ASOCIACIÓN ESPERANZA DEL FUTURO	250,000.00	250,000.00	100.00
Otro gasto de capital	250,000.00	250,000.00	100.00
Transferencia a la Asociación Esperanza del Futuro	250,000.00	250,000.00	100.00
UCRESEP	149,702,611.59	114,772,603.84	76.67
Proyectos:	149,702,611.59	114,772,603.84	76.67
Extensión del Servicio Civil (MHCP)	14,593,779.91	13,444,222.54	92.12
Extensión SIGFA (MHCP)	77,273,547.89	56,010,525.16	72.48
Fondo de Desarrollo de Telecomunicaciones Rurales TELCOR/UCRESEP	10,095,000.00	5,417,886.38	53.67
Fortalecimiento de Planificación Estratégica (SECEP)	2,593,555.91	2,585,435.24	99.69
Fortalecimiento de la Política Fiscal y Macroeconómica (OAFE)	6,615,547.22	6,427,864.96	97.16
Fortalecimiento del SNIP (SECEP)	767,499.00	759,867.00	99.01
Fortalecimiento Institucional de TELCOR/UCRESEP	11,379,000.00	9,335,682.38	82.04
Gobernabilidad y Promoción de la Participación Ciudadana (SECEP/ OEP)	4,338,000.00	4,271,141.60	98.46
Preparación de Apoyo de la Reducción a la Pobreza (PRSC)	8,957,213.39	3,797,273.59	42.39
Reforma Institucional (UCRESEP)	7,923,000.00	7,655,059.35	96.62
Unidad Coordinadora de Proyecto (UCRESEP)	5,166,468.27	5,067,645.64	98.09
SISTEMA NAC. P/ PREVENCIÓN, MITIGACIÓN Y ATENCIÓN DE DESASTRES	56,910,237.48	50,013,000.22	87.88
Proyectos:	52,910,237.48	47,325,287.77	89.44
Reducción de la Vulnerabilidad ante Desastres Naturales (3487-NI)	52,910,237.48	47,325,287.77	89.44
Otro gasto de capital	4,000,000.00	2,687,712.45	67.19
Prevención Mitigación y Atención de Desastres	4,000,000.00	2,687,712.45	67.19
DIRECCIÓN GENERAL DE INGRESOS	19,812,707.54	18,722,143.33	94.50
Otro gasto de capital	19,812,707.54	18,722,143.33	94.50
Dirección General de Ingresos	19,812,707.54	18,722,143.33	94.50
DIRECCIÓN GENERAL DE SERVICIOS ADUANEROS	23,174,216.64	20,573,596.05	88.78
Otro gasto de capital	23,174,216.64	20,573,596.05	88.78
Servicios Aduaneros	23,174,216.64	20,573,596.05	88.78
MINISTERIO PÚBLICO	1,074,342.00	1,074,342.00	100.00
Otro gasto de capital	1,074,342.00	1,074,342.00	100.00
Transferencia al Ministerio Público	1,074,342.00	1,074,342.00	100.00
PROCURADURIA PARA LA DEFENSA DE LOS DERECHOS HUMANOS	2,174,400.00	2,174,400.00	100.00
Otro gasto de capital	2,174,400.00	2,174,400.00	100.00
Transferencia a la Procuraduría para la Defensa de los Derechos Humanos	2,174,400.00	2,174,400.00	100.00
CONSEJO NACIONAL DE DESARROLLO SOSTENIBLE	84,000.00	84,000.00	100.00
Otro gasto de capital	84,000.00	84,000.00	100.00
Transferencia al CONADES	84,000.00	84,000.00	100.00
MODERNIZACIÓN Y ACREDITACIÓN DE LA EDUCACIÓN TERCIARIA	25,869,950.89	25,739,458.63	99.50
Proyectos:	25,869,950.89	25,739,458.63	99.50
Modernización y Acreditación de la Educación Terciaria	25,869,950.89	25,739,458.63	99.50
PROGRAMA EFICIENCIA Y TRANSPARENCIA EN LAS CONTRATACIONES	96,510,829.63	82,459,279.01	85.44
Proyectos:	96,510,829.63	82,459,279.01	85.44
Eficiencia y Transparencia en las Contrataciones del Estado	89,610,829.63	82,459,279.01	92.02
Programa para el Desarrollo e Implementación del Sistema Nacional de Compras	6,900,000.00	-	-
ASOCIACIÓN DE NIÑOS DISCAPACITADOS LOS PIPITOS	1,000,000.00	1,000,000.00	100.00
Otro gasto de capital	1,000,000.00	1,000,000.00	100.00
Transferencia a la Asociación de Niños Discapacitados Los Pipitos	1,000,000.00	1,000,000.00	100.00

GOBIERNO CENTRAL
DETALLE DE GASTO DE CAPITAL (Proyectos y Otros)
ORGANISMO/PROYECTO
Ejecución Período 2004
Córdoba

ORGANISMO /TIPO DE GASTO/ PROYECTO/ACTIVIDAD	Presupuesto Actualizado	Ejecutado	Grado de Ejecución %
INSTITUTO TÉCNICO ESPECIALIZADO JUAN PABLO II	500,000.00	500,000.00	100.00
Otro gasto de capital	500,000.00	500,000.00	100.00
Transferencia al Instituto Técnico Especializado Juan Pablo II	500,000.00	500,000.00	100.00
IGLESIA PARROQUIAL SAN RAFAEL DEL NORTE	884,936.00	884,936.00	100.00
Otro gasto de capital	884,936.00	884,936.00	100.00
Transferencia a la Iglesia Parroquial San Rafael del Norte	884,936.00	884,936.00	100.00
PROYECTO DE APOYO A LAS COMUNIDADES	36,800,000.00	36,400,000.00	98.91
Proyectos:	36,800,000.00	36,400,000.00	98.91
Proyecto de Apoyo a las Comunidades	36,800,000.00	36,400,000.00	98.91
ASOCIACIÓN DE CIEGOS DE NICARAGUA	750,000.00	750,000.00	100.00
Otro gasto de capital	750,000.00	750,000.00	100.00
Transferencia a la Asociación de Ciegos de Nicaragua	750,000.00	750,000.00	100.00
CENTRO DE PEREGRINACIÓN EN JINOTEPE	400,000.00	400,000.00	100.00
Otro gasto de capital	400,000.00	400,000.00	100.00
Transferencia al Centro de Peregrinación en Jinotepe	400,000.00	400,000.00	100.00
FUNDACIÓN AMIGOS DEL ZOOLOGICO NICARAGÜENSE	500,000.00	500,000.00	100.00
Otro gasto de capital	500,000.00	500,000.00	100.00
Transferencia al FAZQONIC	500,000.00	500,000.00	100.00
COOPERATIVAS Y EMPRESAS DE TRANSPORTE COLECTIVO TERRESTRE	40,000,000.00	39,998,352.68	100.00
Otro gasto de capital	40,000,000.00	39,998,352.68	100.00
Transferencia a Cooperativas y Empresas de Transporte Colectivo Terrestre	40,000,000.00	39,998,352.68	100.00
SEMINARIO REDEMOTORIS MATER "NUESTRA SEÑORA DE GUADALUPE"	500,000.00	500,000.00	100.00
Otro gasto de capital	500,000.00	500,000.00	100.00
Transferencia al Seminario Redemptoris Mater "Nuestra Señora de Guadalupe"	500,000.00	500,000.00	100.00
ASOCIACIÓN DE ESTUDIANTES UNIVERSITARIOS Y PROFESIONALES	500,000.00	500,000.00	100.00
Otro gasto de capital	500,000.00	500,000.00	100.00
Transferencia a la Asociación de Estudiantes Universitarios y Profesionales	500,000.00	500,000.00	100.00
ASOCIACIÓN NICARAGÜENSE DE ALCALDES DEMOCRÁTICOS	500,000.00	500,000.00	100.00
Otro gasto de capital	500,000.00	500,000.00	100.00
Transferencia a la Asociación Nicaragüense de Alcaldes Democráticos	500,000.00	500,000.00	100.00
FORO NICARAGÜENSE DE LA CULTURA	250,000.00	250,000.00	100.00
Otro gasto de capital	250,000.00	250,000.00	100.00
Transferencia al Foro Nicaragüense de la Cultura	250,000.00	250,000.00	100.00
FONDOS DE CONTRAVALOR	118,387,315.49	118,387,315.49	100.00
Otro gasto de capital	118,387,315.49	118,387,315.49	100.00
Adecuación del Sistema de Detención Preventiva de la Policía Nacional, en 10 Delegaciones Policiales Departamentales	11,277,964.00	11,277,964.00	
Adoquinado del Reparto David Salazar- San Juan de Oriente	202,925.84	202,925.84	
Adoquinado y Encunetado Alcaldía de Corinto	7,328,707.41	7,328,707.41	
Apoyo a la Diversificación Acuicola para Crear Empleo y Mitigar Pobreza	2,245,593.62	2,245,593.62	
Apoyo al Fortalecimiento MINREX y Sec.Económico y Cooperación	314,868.00	314,868.00	
Apoyo al Mejoramiento de la Competitividad de Pequeños y Medianos Agricultores de Ajonjolí - León, Chinandega	4,143,071.00	4,143,071.00	
Apoyo al Reestablecimiento de la Capacidad Productiva en Once Comunidades del Río Prinzapolka	406,217.50	406,217.50	
Apoyo Institucional Comisión Nacional de Energía	58,016.00	58,016.00	
Apoyo para la Prevención de la Accidentalidad de Tránsito	25,815,210.56	25,815,210.56	
Desarrollo de Huertos Comunitarios San Lorenzo y Teustepe	326,104.00	326,104.00	
Emergente para la salud del Municipio El Castillo (Centro de Salud Boca de Sábalo)	412,672.00	412,672.00	
Equipamiento para la Conformación, Capacitación y Movilización de la Policía Electoral	474,240.78	474,240.78	
Estudio de Preinversión, Comisión Nacional de Energía	149,661.00	149,661.00	
Financiamiento Crediticio a Microempresas de Ciudad Darío	785,390.00	785,390.00	
Fortalecimiento de la CGR Departamental y Municipal	5,825,014.26	5,825,014.26	
Fortalecimiento Ministerio Público	9,195,902.27	9,195,902.27	
Hogar de Adolescentes San Cristóbal	102,662.48	102,662.48	
Huertos Familiares, Comarca Alfonso Gonzáles	325,496.00	325,496.00	
Mejoramiento de Infraestructura Económica y Social de Santa Teresa	2,350,730.19	2,350,730.19	
Mejoramiento de la Reh. e Integración Social de Adultos Mayores en 6 Bo. Managua	325,972.00	325,972.00	
Mejoramiento Urbano de la Ciudad de Managua	16,362,471.76	16,362,471.76	
Plan Estratégico Territorial - Estelí	3,075,998.86	3,075,998.86	
Plan Estratégico Territorial - Madriz	2,391,310.57	2,391,310.57	
Plan Estratégico Territorial - Matagalpa	2,590,775.38	2,590,775.38	
Plan Estratégico Territorial - Nueva Segovia	3,469,362.19	3,469,362.19	
Plan Estratégico Territorial - RAAN	3,087,882.19	3,087,882.19	
Programa de Fortalecimiento para el Cumplimiento de Metas de Recaudación 2003 - 2004	6,763,975.00	6,763,975.00	

GOBIERNO CENTRAL
DETALLE DE GASTO DE CAPITAL (Proyectos y Otros)
ORGANISMO/PROYECTO
Ejecución Período 2004
Córdobas

ORGANISMO /TIPO DE GASTO/ PROYECTO/ACTIVIDAD	Presupuesto Actualizado	Ejecutado	Grado de Ejecución %
Promoción de la Participación de Jóvenes de Solentiname - Río San Juan	406,056.26	406,056.26	
Rehabilitación y Remodelación Estadio Municipal El Rosario	382,002.32	382,002.32	
Relleno, Nivelación y Compactación de Camino Ostional - San Antonio Sur	339,040.00	339,040.00	
Rescate e Integración Juvenil para Formación de Valores Culturales	285,341.00	285,341.00	
Secretaría Técnica FCV, Canadá-Nicaragua	6,394,082.13	6,394,082.13	
Secretaría Técnica FCV, Italia-Nicaragua	581,307.50	581,307.50	
Señalización del Sitio Histórico Ruinas de León Viejo	27,750.40	27,750.40	
Señalización Vial San Carlos, Río San Juan	163,541.02	163,541.02	
APOYO HUMANITARIO A GLORIAS DEL ARTE NACIONAL	250,000.00	250,000.00	100.00
Otro gasto de capital	250,000.00	250,000.00	100.00
Apoyo Humanitario a Glorias del Arte Nacional	250,000.00	250,000.00	100.00
INSTITUTO NACIONAL DE CAMOAPA	200,000.00	200,000.00	100.00
Otro gasto de capital	200,000.00	200,000.00	100.00
Transferencia al Instituto Nacional de Camoapa	200,000.00	200,000.00	100.00
ORDENAMIENTO DE LA PROPIEDAD	85,559,574.26	83,759,847.43	97.90
Proyectos:	85,559,574.26	83,759,847.43	97.90
Ampliación de la Cobertura del Proyecto de la Propiedad	3,647,000.00	3,552,711.20	97.41
Proyecto de Ordenamiento de la Propiedad (BM -3665- NI)	81,912,574.26	80,207,136.23	97.92
PROGRAMA DE APOYO A LA IMPLEMENTACIÓN DE LA ESTRATEGIA DE REDUCCIÓN DE POBREZA	67,401,339.23	66,888,226.84	99.24
Proyectos:	67,401,339.23	66,888,226.84	99.24
Programa de Apoyo a la Implementación ERCERP (PAI/MECD)	14,261,210.64	14,194,439.10	99.53
Programa de Apoyo a la Implementación ERCERP (PAI/MAGFOR)	7,589,110.69	7,490,087.28	98.70
Programa de Apoyo a la Implementación ERCERP (PAI/MINSA)	16,581,184.28	16,526,996.80	99.67
Programa de Apoyo a la Implementación ERCERP (PAI/CONPES)	1,692,479.36	1,632,621.27	96.46
Programa de Apoyo a la Implementación ERCERP (PAI/INIFOM)	5,745,803.73	5,674,252.46	98.75
Programa de Apoyo a la Implementación ERCERP (PAI/MIFAM)	8,353,654.89	8,231,357.72	98.54
Programa de Apoyo a la Implementación ERCERP (PAI/SETEC)	13,177,895.64	13,138,472.21	99.70
SUPERINTENDENCIA DE PENSIONES	5,000,000.00	4,999,177.00	99.98
Otro gasto de capital	5,000,000.00	4,999,177.00	99.98
Transferencia a la Superintendencia de Pensiones	5,000,000.00	4,999,177.00	99.98
LA GACETA	86,960.00	86,960.00	100.00
Otro gasto de capital	86,960.00	86,960.00	100.00
Transferencia a La Gaceta	86,960.00	86,960.00	100.00
CLUB DE ANCIANOS, CIEGOS E INVALIDOS SANTA LUCÍA, DE ESTELÍ	100,000.00	100,000.00	100.00
Otro gasto de capital	100,000.00	100,000.00	100.00
Transferencia al Club de Ancianos, Ciegos e Invalidos Santa Lucía, de Estelí	100,000.00	100,000.00	100.00
PARROQUIA SAN PEDRO APÓSTOL DE DIRIÁ	150,000.00	150,000.00	100.00
Otro gasto de capital	150,000.00	150,000.00	100.00
Transferencia a la Parroquia San Pedro Apóstol de Diriá	150,000.00	150,000.00	100.00
CATEDRAL METROPOLITANA DE LEÓN	250,000.00	250,000.00	100.00
Otro gasto de capital	250,000.00	250,000.00	100.00
Transferencia a la Catedral Metropolitana de León	250,000.00	250,000.00	100.00
CEMENTERIO SAN PEDRO DE MANAGUA	400,000.00	400,000.00	100.00
Otro gasto de capital	400,000.00	400,000.00	100.00
Transferencia al Cementerio San Pedro de Managua	400,000.00	400,000.00	100.00
ALCALDÍA DE NIQUINOHOMO	1,000,000.00	1,000,000.00	100.00
Otro gasto de capital	1,000,000.00	1,000,000.00	100.00
Transferencia a la Alcaldía de Niquinohomo	1,000,000.00	1,000,000.00	100.00
SUBSIDIO DE ENERGÍA ELÉCTRICA PARA LA COSTA ATLÁNTICA	24,100,000.00	24,100,000.00	100.00
Otro gasto de capital	24,100,000.00	24,100,000.00	100.00
Transferencia para el Subsidio de Energía Eléctrica a la Costa Atlántica	24,100,000.00	24,100,000.00	100.00
PRONICARAGUA / PNUD	301,143.00	301,143.00	100.00
Otro gasto de capital	301,143.00	301,143.00	100.00
Transferencia a PRONICARAGUA/PNUD	301,143.00	301,143.00	100.00
ASOCIACIÓN NIÑOS ANGELES - CHINANDEGA	50,000.00	50,000.00	100.00
Otro gasto de capital	50,000.00	50,000.00	100.00
Transferencia a la Asociación Niños Angeles - Chinandega	50,000.00	50,000.00	100.00

GOBIERNO CENTRAL
DETALLE DE GASTO DE CAPITAL (Proyectos y Otros)
ORGANISMO/PROYECTO
Ejecución Período 2004
Córdoba

ORGANISMO /TIPO DE GASTO/ PROYECTO/ACTIVIDAD	Presupuesto Actualizado	Ejecutado	Grado de Ejecución %
FUNDACIÓN PARA LA SALUD DE LEÓN	500,000.00	500,000.00	100.00
Otro gasto de capital	500,000.00	500,000.00	100.00
Transferencia a la Fundación para la Salud de León	500,000.00	500,000.00	100.00
CASA SANTA LUCÍA - CHINANDEGA	50,000.00	50,000.00	100.00
Otro gasto de capital	50,000.00	50,000.00	100.00
Transferencia a Casa Santa Lucía - Chinandega	50,000.00	50,000.00	100.00
ALCALDÍA MUNICIPAL DE SÉBACO	1,400,000.00	1,400,000.00	100.00
Otro gasto de capital	1,400,000.00	1,400,000.00	100.00
Transferencia a la Alcaldía Municipal de Sébaco	1,400,000.00	1,400,000.00	100.00
ASILO DE ANCIANOS - CHINANDEGA	50,000.00	50,000.00	100.00
Otro gasto de capital	50,000.00	50,000.00	100.00
Transferencia al Asilo de Ancianos - Chinandega	50,000.00	50,000.00	100.00
ASOCIACIÓN DE MUNICIPIOS DE NICARAGUA	2,000,000.00	2,000,000.00	100.00
Otro gasto de capital	2,000,000.00	2,000,000.00	100.00
Transferencia a la Asociación de Municipios de Nicaragua	2,000,000.00	2,000,000.00	100.00
COMITÉ OLÍMPICO NICARAGÜENSE	750,000.00	750,000.00	100.00
Otro gasto de capital	750,000.00	750,000.00	100.00
Transferencia al Comité Olímpico Nicaragüense	750,000.00	750,000.00	100.00
ANTIGUA IGLESIA DE SÉBACO	100,000.00	100,000.00	100.00
Otro gasto de capital	100,000.00	100,000.00	100.00
Transferencia a la Antigua Iglesia de Sébaco	100,000.00	100,000.00	100.00
CONSERVACION Y MANTENIMIENTO IGLESIA SANTA ANA DE NANDAIME	500,000.00	500,000.00	100.00
Otro gasto de capital	500,000.00	500,000.00	100.00
Transferencia a la Iglesia Santa Ana de Nandaime	500,000.00	500,000.00	100.00
PLAN PENSION DE VEJEZ PARA JUBILADOS Y TRABAJADORES DE ENITEL, TELCOR Y CORREOS	39,750,000.00	-	-
Otro gasto de capital	39,750,000.00	-	-
Transferencia Plan de Pensiones Jubilados y Trabajadores de ENITEL, TELCOR y CORREOS	39,750,000.00	-	-
ALCALDÍA DE POSOLTEGA	500,000.00	500,000.00	100.00
Otro gasto de capital	500,000.00	500,000.00	100.00
Transferencia a la Alcaldía de Posoltega	500,000.00	500,000.00	100.00
IGLESIA JESÚS DE LA DIVINA MISERICORDIA, VILLA FONTANA	350,000.00	350,000.00	100.00
Otro gasto de capital	350,000.00	350,000.00	100.00
Transferencia a la Iglesia Jesús de la Divina Misericordia, Villa Fontana	350,000.00	350,000.00	100.00
T O T A L	8,159,634,570.35	6,863,927,101.35	84.12

GOBIERNO CENTRAL
DETALLE DE GASTO DE CAPITAL (Proyectos y Otros)
ORGANISMO/TIPO DE RECURSOS
Ejecución Período 2004
Córdoba

ORGANISMO / PROYECTO O ACTIVIDAD	Recursos del Tesoro	Rentas con Dest. Espec.	Rentas del Tesoro / Alivio	Donaciones Externas	Préstamos Externos	TOTAL
ASAMBLEA NACIONAL	5,662,614.25	-	-	-	-	5,662,614.25
Dirección Superior	41,907.23					41,907.23
Servicios de Asesoría Legislativa	5,003,461.50					5,003,461.50
Servicios Administrativos Financieros	585,735.34					585,735.34
Servicios de Auditoría	173.39					173.39
Servicio de Relaciones Internacionales Divulgación y Prensa	31,336.79					31,336.79
CORTE SUPREMA DE JUSTICIA	12,155,154.42	1,643,812.01	-	-	8,608,784.84	22,407,751.27
Apelación Civil, Laboral, Agraria y Penal	1,472,751.93	371,999.64				1,844,751.57
Casación, Amparo, Inconstitucional y Quejas	131,770.30	300,831.38				432,601.68
Defensoría Pública	995.84	32,203.02				33,198.86
Fortalecimiento Judicial y Acceso a la Justicia	7,500,000.00				8,608,784.84	16,108,784.84
Juicios de Mayor Cuantía	244,742.60	149,364.87				394,107.47
Juicios de Menor Cuantía	21,598.21	81,967.28				103,565.49
Servicios de Apoyo Administrativo	168,828.65	328,990.52				497,819.17
Servicios de Apoyo Judicial	1,779,200.35	289,076.07				2,068,276.42
Servicios de Inscripción y Certificación	835,266.54	89,379.23				924,645.77
CONSEJO SUPREMO ELECTORAL	13,435,617.07	-	-	-	-	13,435,617.07
Elecciones Municipales	3,552,540.70					3,552,540.70
Servicios Administrativos	9,883,076.37					9,883,076.37
CONTRALORÍA GENERAL DE LA REPÚBLICA	1,603,288.21	-	-	1,143,338.50	7,989,679.00	10,736,305.71
Dirección Superior	28,213.53			54,045.70		82,259.23
Dirección y Coordinación, Control Preventivo, Asesoría Legal	4,209.48			130,719.11		134,928.59
Dirección y Coordinación, Planificación y Desarrollo Institucional	387.00					387.00
Dirección y Coordinación, Relaciones Externas	2,942.82					2,942.82
Dirección y Coordinación, Servicio Auditoría Externa Sectorial	26,332.06			141,625.20		167,957.26
Programa de Modernización de la C.G.R.	1,410,288.56				7,989,679.00	9,399,967.56
Servicio Administrativo Financiero	91,960.20			155,995.69		247,955.89
Servicio de Aud. Infraestructura, Transporte y Ambiental				14,945.00		14,945.00
Servicio de Auditoría Delegación de Esteli				456,792.00		456,792.00
Servicio de Auditoría Delegación RAAS (Bluefields)	760.00					760.00
Servicio de Auditoría Poderes del Estado y Seguridad Pública				20,789.55		20,789.55
Servicio de Auditoría Presupuesto, Inversiones y Recaudación				21,765.00		21,765.00
Servicio de Capacitación en Auditoría y Control				40,265.08		40,265.08
Servicio Control de Contrataciones y Licitaciones	2,270.00					2,270.00
Servicio de Denuncias Ciudadanas	23,958.70			21,352.60		45,311.30
Servicio de Evaluación y Seguimiento de Proyectos				1,220.32		1,220.32
Servicio de Planificación, Organización y Evaluación	603.52			1,967.77		2,571.29
Servicio de Sistemas y Desarrollo Informático	11,362.34			81,855.48		93,217.82
PRESIDENCIA DE LA REPÚBLICA	11,848,006.32	-	2,540,086.83	24,358,791.86	7,854,579.12	46,601,464.13
Auditoría	8,513.88					8,513.88
Despacho del Secretario de la Presidencia	170,193.00			152,493.42		322,686.42
Despacho del Presidente	400,706.80					400,706.80
Despacho Protocolo	63,209.04					63,209.04
Dirección y Coordinación para la Atención y Protección Integral a la Niñez	45,767.99					45,767.99
Dirección y Coordinación de Estrategia	11,202.70			1,613,725.52	7,854,579.12	9,479,507.34
Dirección y Coordinación	29,789.37					29,789.37
Equipos de Asesores	4,789.74					4,789.74
Fondo Social Suplementario (SETEC/Presidencia)	5,488,401.38			6,299,398.01		11,787,799.39
Fortalecimiento y Admón. del Sistema Nac. de Inversión Pública (SNIP/ SETEC)	4,104,212.83					4,104,212.83
Fortalecimiento y Apoyo Institucional				11,011,090.85		11,011,090.85
Fortalecimiento Institucional del CONAPINA	520,119.71			1,008,516.85		1,528,636.56
Implementación del Plan de Acción Nacional de la Niñez y Adolescencia	285,201.00			502,416.28		787,617.28
Programa Anticorrupción				2,784,083.44		2,784,083.44
Programa Nacional de Educación no Formal en Población y Sexualidad (FASE I)			517,154.61	515,972.42		1,033,127.03
Programa Nacional de Información Juvenil			1,035,074.50	471,095.07		1,506,169.57
Proyecto de Prevención y Atención a la Violencia Juvenil			987,857.72			987,857.72
Secretaría de Asuntos Legales	36,893.15					36,893.15
Secretaría de Asuntos Políticos	10,245.55					10,245.55
Secretaría de Comunicación Social	31,341.26					31,341.26
Secretaría Personal	12,078.96					12,078.96
Servicios Administrativos y Financieros Presidencia	429,110.98					429,110.98
Servicios de Informática	92,728.76					92,728.76
Oficina de Desarrollo y Asistencia Social	103,500.22					103,500.22
MINISTERIO DE GOBERNACIÓN	26,812,160.69	6,816,107.79	-	16,478,339.08	-	50,106,607.56
Auditoría Interna		39,938.70				39,938.70
Asuntos Internos		20,859.34				20,859.34
Construcción Delegación Municipal Policía Nacional en Tiptapa	1,264,562.70					1,264,562.70
Construcción Delegación Policial Departamental Ocotol, Nueva Segovia	3,631,460.32					3,631,460.32
Construcción Delegación Municipal Policía Nacional en Ciudad Sandino	1,500,000.00					1,500,000.00
Construcción Delegación Regional de la Policía Nacional en Bluefields, RAAS	1,473,834.53					1,473,834.53
Construcción Departamento de Bomberos de Corinto	1,931,290.60					1,931,290.60
Construcción Oficinas de Migración y Extranjería El Guasaule - Somotillo	96,945.98					96,945.98
Programa de Seguridad Ciudadana	676,222.90			880,272.64		1,556,495.54
Reestructuración y Fortalecimiento Institucional y Ampliación Cobertura de la Policía Nacional	1,361,075.00			14,034,141.00		15,395,216.00
Rehabilitación del Sistema Penitenciario de Tiptapa	2,764,267.87					2,764,267.87
Rehabilitación del Sistema Penitenciario de Esteli y Granada	1,092,600.87					1,092,600.87
Delegaciones Departamentales	376.83			195.00		571.83
Dirección y Coordinación, Bomberos de Nicaragua	4,627.65	4,742.88				9,370.53
Dirección y Coordinación		38,303.42				38,303.42
Dirección y Coordinación, Migración y Extranjería	1,495.00	1,950,970.77		1,545,088.75		3,497,554.52
Dirección y Coordinación, Actividades Centrales		312,319.88		16,472.31		328,792.19
Dirección y Coordinación, Policía Nacional	11,003,841.01	1,088,993.16				12,092,834.17
Gerencia de Administración de Proyectos		834.00				834.00
Prestación de Servicios Migratorios	9,559.43	2,569,630.16				2,579,189.59
Prestación de Servicios Penitenciarios		529,741.93				529,741.93
Prevención y Asistencia Social		2,880.00		2,169.38		5,049.38
Registro y Control de Asociaciones		578.00				578.00
Servicios Administrativos Financieros		256,315.55				256,315.55
MINISTERIO DE RELACIONES EXTERIORES	321,770.32	-	-	1,445,539.29	-	1,767,309.61
Dirección y Coordinación de Actividades Centrales	106,605.78			974,937.39		1,081,543.17
Dirección y Coordinación de Servicio Ceremonial y Protocolo	11,087.87					11,087.87
Dirección y Coordinación de Servicio de Política Exterior	21,431.30					21,431.30
Dirección y Coordinación de Servicios Consulares				104,468.71		104,468.71
Organismos y Conferencias Internacionales	4,327.05			31,956.04		36,283.09
Servicios Administrativos Financieros	178,318.32			5,952.18		184,270.50
Servicio Exterior				328,224.97		328,224.97

GOBIERNO CENTRAL
DETALLE DE GASTO DE CAPITAL (Proyectos y Otros)
ORGANISMO/TIPO DE RECURSOS
Ejecución Período 2004
Córdoba

ORGANISMO / PROYECTO O ACTIVIDAD	Recursos del Tesoro	Rentas con Dest. Espec.	Rentas del Tesoro / Alivio	Donaciones Externas	Préstamos Externos	TOTAL
MINISTERIO DE DEFENSA	35,735,724.19	-	-	3,298,848.60	-	39,034,572.79
Gestión del Riesgo con Enfoque en la Niñez y Adolescencia	367,802.00			2,272,040.89		2,639,842.89
Prevención y Mitigación de Desastres - MITIPRE II (Región II)	735,624.89			668,824.25		1,404,449.14
Protección Ante Desastres en Volcán Cerro Negro	950,303.30			320,907.00		1,271,210.30
Defensa Nacional	33,681,994.00					33,681,994.00
Dirección y Coordinación				37,076.46		37,076.46
MINISTERIO DE HACIENDA Y CRÉDITO PÚBLICO	8,604,577.56	634,633.68	-	654,980.86	-	9,894,192.10
Administración Contabilidad Gubernamental	48,732.83					48,732.83
Administración de Bienes del Estado	2,608.88	292,259.49				294,868.37
Administración de Recursos Humanos	3,187.10					3,187.10
Administración y Manejo de Fondos	65.00			219,080.89		219,145.89
Apoyo al Sectorial Social				435,899.97		435,899.97
Contrataciones Administrativas del Estado		11,398.74				11,398.74
Coordinación Servicios Administrativos Financieros	42,086.79					42,086.79
Dirección Superior	89,237.99					89,237.99
Dirección y Coordinación de Ordenamiento de la Propiedad	6,761,455.93					6,761,455.93
Dirección y Coordinación de Servicios Tecnológicos	7,352.52	330,975.45				338,327.97
Fortalecimiento Institucional	2,689.18					2,689.18
Servicios Administrativos	1,639,945.34					1,639,945.34
Servicios de Auditoría	1,738.08					1,738.08
Servicios Financieros	3,187.09					3,187.09
Servicios Relaciones Públicas	2,290.83					2,290.83
MINISTERIO DE FOMENTO, INDUSTRIA Y COMERCIO	4,460,223.04	545,753.47	6,416,518.67	44,447,228.40	72,329,343.09	128,199,066.67
Apoyo a la Innovación Tecnológica en Nicaragua			2,717,510.76		24,347,571.84	27,065,082.60
Apoyo Institucional Centro de Exportaciones e Inversiones (CEI)				5,054,540.09		5,054,540.09
Auditoría Interna	19,139.15					19,139.15
Dirección General Administrativa Financiera	16,546.57					16,546.57
Dirección Superior	32,366.11					32,366.11
Fortalecimiento de la Gestión de Comercio Exterior de Nicaragua	2,795,077.85			2,286,534.38	21,101,042.54	26,182,654.77
Fortalecimiento de Productores Exportadores de Café			702,186.58	2,058,907.74		2,761,094.32
Fortalecimiento Institucional al MIFIC	98,318.68			9,345,901.46		9,444,220.14
Programa de Apoyo al Sector Ambiental en Nicaragua (PASMA-MIFIC)			414,845.37	1,922,035.71		2,336,881.08
Programa de Transformación Productiva	338,430.47			2,846,709.75	4,720,203.36	7,905,343.58
Programa Nacional de Desarrollo de la MIPYMES Nicaragüenses				17,518,712.11		17,518,712.11
Promoción de la Competencia y Desregulación	1,282.14					1,282.14
Proyecto de Competitividad Aprendizaje e Innovación			2,581,975.96		22,160,525.35	24,742,501.31
Registro de la Propiedad Intelectual	73,117.44	545,753.47		1,922,316.93		618,870.91
Sistema de Atención y Tramitación Simplificada para la Formación de Empresas	1,085,944.63			1,491,570.23		3,008,261.56
Sistema Integrado de Normalización, Acreditación y Metrología						1,491,570.23
MINISTERIO DE EDUCACIÓN, CULTURA Y DEPORTES	8,639,345.41	-	90,350,623.42	304,570,127.24	243,155,024.65	646,715,120.72
Asuntos Jurídicos				3,597.44		3,597.44
Componentes de Becas (NIC/006 Escuelas Normales II)				592,940.87		592,940.87
Construcción de Instalaciones Deportivas para Juegos Nacionales y Centroamericanos				24,209,814.99		24,209,814.99
Contribución al Fondo Social Suplementario, Incentivos (PPRE)				23,850,000.00	4,500,372.77	28,350,372.77
Diseño de la Reforma de la Educación Secundaria (PPRE)					4,060,520.92	4,060,520.92
Diseño Reforma Educación Básica y Media con Orientación y Habilitación Laboral			789,666.39			789,666.39
Educación Extraedad, (EBACIT)			655,969.67	1,923,938.43		2,579,908.10
Educación Inicial y Preescolar, (EBACIT)			128,760.60	17,772,589.01		17,901,349.61
Educación Multigrado, (EBACIT)			206,674.80	907,290.55		1,113,965.35
Educación Preescolar (PPRE)			420,135.25	13,465,074.25		13,885,209.50
Educación para Todos (EFA)			928,902.08	1,007,371.72	2,698,533.68	4,634,807.48
Expansión del Acceso y Cobertura (APRENDE II)			1,692,599.26	1,571,249.16		3,263,848.42
Fortalecimiento a la Educación Bilingüe Intercultural en la Costa Atlántica (FOREIBCA- FASE II)			2,304,259.90		16,235,540.23	17,928,139.49
Fortalecimiento SNIP - MECD	599,999.60			12,640,169.30		14,944,429.20
Fortalecimiento y Modernización Institucional (APRENDE II)			2,413,412.89		50,294,564.70	52,707,977.59
Mantenimiento del Patrimonio Histórico Nacional / INC	5,822,959.89					5,822,959.89
Mejoramiento en la Calidad de la Educación (APRENDE II)			21,531,853.75	4,990,278.48	126,686,231.69	153,208,363.92
Programa Alfabetización y Educación Básica en Adultos (PAEBANIC - FASE II)			19,241,313.82	6,589,771.37		25,831,085.19
Programa de Apoyo al Sectorial (Educación)				33,547,564.30		33,547,564.30
Programa de Identificación de Necesidades de Infraestructura y Reparación de Escuelas (PINRE)			10,331,602.80	23,066,945.63		33,398,548.43
Programa de Reconstrucción Regional para América Central (PRRAC/MECD)				43,318,410.56		43,318,410.56
Programa Integral de Nutrición Escolar (PINE)			14,787,856.89	56,873,130.43		71,660,987.32
Programa Multifase de Educación Básica para Jóvenes y Adultos , (FASE I)					17,969,506.96	17,969,506.96
Protección Infraestructura TNRD	1,142,030.80					1,142,030.80
Rehabilitación de Instalaciones Escolares del Departamento de Managua (FASE III)			4,759,711.22	35,380,717.87		40,140,429.09
Unidad Coordinadora Educación Básica (APRENDE II)			5,080,202.43		1,627,052.18	6,707,254.61
Uso de Tecnología Educativa en Modalidades Alternativas de Educación (PPRE)			4,899,398.68	1,000,000.00	19,082,701.52	24,982,100.20
Coordinación de Delegaciones y Descentralización	1,000.01			406,053.77		407,053.78
Coordinación de Eventos Educativos				18,362.51		18,362.51
Coordinación y Dirección de Capacitación y Formación Docente				7,557.03		7,557.03
Coordinación y Dirección de Educación Secundaria	55,533.70					55,533.70
Comunicación Social				94,103.11		94,103.11
Desarrollo Profesional			29,392.38	5,635.00		35,027.38
Dirección Superior	91,674.52		70,982.32	4,613.26		167,270.10
Dirección y Coordinación Programas Educativos				756,131.43		756,131.43
Instituto de Juventud y Deportes	250,000.00					250,000.00
Inversiones y Cooperación				78,640.40		78,640.40
Prospección y Políticas Educativas				1,150.00		1,150.00
Servicios de Auditoría Interna				33,721.23		33,721.23
Servicios Administrativos Financieros	676,146.89		77,928.29	450,165.64		1,204,240.82
Servicios de Planificación Estratégica				3,139.50		3,139.50
MINISTERIO AGROPECUARIO Y FORESTAL	1,481,104.88	575,920.96	43,426,554.05	143,396,210.48	133,789,320.93	322,669,111.30
Apoyo a Familias Rurales en Zonas Afectadas por Sequías e Inundaciones			5,995,649.57	23,971,026.32		29,966,675.89
Apoyo al INTA en su Nueva Estrategia de Desarrollo Tecnológico en la Agricultura			1,377,703.00	2,919,546.11		4,297,249.11
Asistencia Alimentaria para Personas Afectadas por Desastres (PMA/OPSR-10212)			4,527,495.46	38,234,927.45		42,762,422.91
Fortalecimiento a las Operaciones del INTA (BM-3371-NI)			13,614,797.00	14,640,145.91	39,485,860.17	67,740,803.08
Fortalecimiento para el Manejo de Cuencas y la Prevención de Desastres Naturales (FOCUENCAS)			350,000.00			350,000.00
Fortalecimiento Programa Nacional de Vigilancia Fitosanitaria				4,924,336.75		4,924,336.75
Fortalecimiento SNIP/ MAGFOR	581,104.88					581,104.88
Iniciativa por el Desarrollo Rural de Nicaragua			461,925.20	12,057,199.17		12,519,124.37
Modelo de Atención Productiva a Pequeños Productores de Escasos Recursos (PESA)-INTA			1,590,000.00	2,241,009.60		3,831,009.60
Plan Maestro Manejo Forestal Prevención Desastre Zona Norte del Pacífico de Nicaragua - INAFOR			771,166.24	4,195,080.00		4,966,246.24
Programa de Apoyo al MAGFOR y Desarrollo de los Factores			1,632,304.58	8,782,092.51		10,414,397.09
Programa Erradicación del Gusano Barrenador del Ganado				6,922,543.57		6,922,543.57
Promoción de la Inversión en Forestería Sostenible			299,998.09		14,952,716.55	15,252,714.64
Proyecto de Tecnología Agropecuaria (FASE I/BM-3371-NI)			12,382,454.49	13,874,728.13	79,167,184.16	105,424,366.78
Seguridad Alimentaria Cuerpo de Paz -INTA			350,000.00	2,042,724.00		2,392,724.00
Servicios de Sanidad Agropecuaria, Agrolimentaria y Forestal			73,060.42		183,560.05	256,620.47
Vigilancia Epidemiológica de la Salud Animal				8,590,850.96		8,590,850.96

GOBIERNO CENTRAL
DETALLE DE GASTO DE CAPITAL (Proyectos y Otros)
ORGANISMO/TIPO DE RECURSOS
Ejecución Período 2004
Córdoba

ORGANISMO / PROYECTO O ACTIVIDAD	Recursos del Tesoro	Rentas con Dest. Espec.	Rentas del Tesoro / Alivio	Donaciones Externas	Préstamos Externos	TOTAL
Laboratorio Nacional de Residuos Biológicos		180,302.76				180,302.76
Servicios de Vigilancia, Diagnóstico e Inspección para Salud Animal		77,640.20				77,640.20
MINISTERIO DE TRANSPORTE E INFRAESTRUCTURA	231,729,082.37	593,514.84	83,636,992.81	120,317,566.22	845,838,329.56	1,282,115,485.80
Ampliación de Carretera Ticuantepe - Masaya - Granada	33,026,781.33				51,483,357.87	84,510,139.20
Conservación Sistema Administración de Pavimentos	4,596,079.27					4,596,079.27
Cooperación al Programa de Desminado Humanitario	146,972.13			2,992,600.00		3,139,572.13
Drenaje de Carreteras	5,482,645.98					5,482,645.98
Fortalecimiento SNIP- MTI	645,430.29					645,430.29
II Programa de Rehabilitación y Mantenimiento de Carretera (NI CR-3085)	21,608,628.34				62,060,844.14	83,669,472.48
III Programa de Rehabilitación y Mantenimiento de Carretera (No.3464)	39,173,787.62				59,987,133.88	99,160,921.50
Instalación de 4 Puentes Bailey en la Región Atlántica	251,735.34			6,733,478.25		6,985,213.59
Mantenimiento Caminos Rurales Fondo Social Suplementario				14,283,884.02		14,283,884.02
Medidas Preventivas de Desastres en las Carreteras Principales	152,518.32					152,518.32
Mejoramiento de Caminos El Malecón - Portón 6 - El Plátano en Jinotega	500,000.00					500,000.00
Mejoramiento del Camino Santa Clara - Susucayan - Jicaró			755,692.84		16,619,919.01	17,375,611.85
Mejoramiento de Caminos Rurales (Adoquinado) (No. 3464)			19,937,202.77		216,378,958.99	236,316,161.76
Mejoras en la Carretera Río Blanco - Puerto Cabezas			20,324,080.12	73,622,952.52		93,947,032.64
Mejoramiento de Caminos Santa Teresa	1,000,000.00					1,000,000.00
Pavimentación Carretera Costanera Litoral Sur	370,974.79					370,974.79
Pavimentación de Carretera Guayacán - Jinotega	4,895,350.47			1,139,801.43		6,035,151.90
Plan de Competitividad Zona II Chinandega	4,152,459.55					4,152,459.55
Programa de Transporte Departamento de Estelí			293,468.57	8,590,280.00		8,883,748.57
Proyectos Menores de Transporte Región Atlántica			354,721.57	12,954,570.00		13,309,291.57
Rehabilitación de Carretera Panamericana (San Benito - Yalagüina - El Espino)	2,131,525.82				25,929,578.59	28,061,104.41
Rehabilitación de Caminos Secundarios	11,044,057.50		41,971,826.94			53,015,884.44
Rehabilitación de Carretera Tipitapa - Las Flores	16,198,033.34				25,847,679.05	42,045,712.39
Rehabilitación de Carretera Chinandega - Guasale	27,016,241.15				135,764,724.29	162,780,965.44
Rehabilitación de la Carretera San Lorenzo - Muhan	40,652,308.73				251,766,133.74	292,418,442.47
Revestimiento de Carreteras	18,683,552.40					18,683,552.40
Dirección y Coordinación		575,442.21				575,442.21
Dirección y Coordinación de Servicio de Normación, Regulación y Control de la Construcción y Desarrollo Urbano		8,290.95				8,290.95
Servicios Administrativos Financieros y Recursos Humanos		1,112.81				1,112.81
Servicios de Desarrollo Institucional		8,668.87				8,668.87
MINISTERIO DE SALUD	22,205,435.23	1,854,632.24	56,186,074.79	264,389,138.56	312,415,858.24	657,051,139.06
Apoyo Integrado a los SILAIS de Masaya, Carazo y Rivas (MACARI)			314,019.10	38,823,308.00		39,137,327.10
Atención Primaria en Salud y Nutrición (PMSS)			795,000.00	2,848,158.56	16,826,550.42	20,469,708.98
Dotación de Instrumental Quirúrgico para las Unidades de Salud	5,994,999.99			7,748,460.97		5,994,999.99
Equiparación de Oportunidades para Personas con Discapacidad						7,748,460.97
Fondo para Maternidad e Infancia Segura -FONMAT (PMSS)			17,361,381.23		38,897,524.50	56,258,905.73
Fortalecimiento al Sistema Local de Atención Integral a la Salud (SILAIS) de Granada			199,308.01	1,299,999.90		1,499,307.91
Fortalecimiento de la Atención Primaria Rural (FSS)			18,988,074.82	33,710,833.60		52,698,908.42
Fortalecimiento del Sistema Nacional y Local de Salud				1,213,575.78		1,213,575.78
Fortalecimiento Institucional (PMSS)			3,300,298.78	2,475,361.02	80,064,575.85	85,840,235.65
Fortalecimiento SNIP/ MINSA	588,041.72					588,041.72
Fortalecimiento Servicios y Sistemas de Referencia Granada y Chinandega			1,750,000.00	5,152,918.76		6,902,918.76
Modernización de la Red Hospitalaria (PMSS)			6,763,715.96	4,597,819.13	176,627,207.47	187,988,742.56
Programa de Apoyo a Seis SILAIS (PROSILAIS)			442,248.38	28,226,097.61		28,668,345.99
Programa de Cooperación Técnica OPS/OMS				8,466,239.09		8,466,239.09
Programa Salud Reproductiva, Equidad y Derechos en Nicaragua (SARED)			579,343.33	17,127,350.96		17,706,694.29
Programa de Sostentimiento de Equipos Hospitalarios	4,999,952.79					4,999,952.79
Programa Nacional de Salud Reproductiva				18,387,433.49		18,387,433.49
Programa Seguridad Ambiental y Vigilancia Nutricional			396,069.21			396,069.21
Promoción de la Salud Integral de la Mujer (PROSIM FASE II)				2,880,000.00		2,880,000.00
Promoción Uso Racional de Medicamentos			1,389,811.93			1,389,811.93
Reforzamiento de la Salud Infantil en Nicaragua			7,923.60	60,267,136.39		60,275,059.99
Rehabilitación del Complejo Nacional de Salud Dra. Concepción Palacios	500,000.00					500,000.00
Rehabilitación de Hospitales Nacionales (Managua y Departamentales)	9,984,019.84					9,984,019.84
Rehabilitación de los Servicios de Atención Primaria y Fortalecimiento del SILAIS de Managua				26,661,214.77		26,661,214.77
Rehabilitación Hospitales Puerto Cabezas, Bluefields y San Carlos			3,500,000.00	1,762,000.00		5,262,000.00
Servicio Salud Reproductiva para Adolescentes (Experiencia Demostrativa Hosp. Bertha C.R.)			398,700.44			398,700.44
Administración de Recursos Humanos y Docencia	287.50					287.50
Atención Ambulatoria, Diagnóstico y Tratamiento		1,020.00				1,020.00
Dirección y Coordinación Técnica de SILAIS	114,252.50	5,171.95				119,424.45
Gestión Administrativa Financiera	1,366.81	747,583.37		2,741,230.53		3,490,180.71
Gestión Técnica y Administrativa	13,012.54	52,432.39	180.00			65,624.93
Gestión Técnica, Administrativa y Financiera	2,815.00	872,015.84				874,830.84
Infraestructura y Desarrollo Tecnológico		99,995.06				99,995.06
Planificación, Gestión de Cooperación Externa y Sistemas de Información		2,443.83				2,443.83
Rectoría, Dirección y Coordinación intra y extra sectorial	1,507.82					1,507.82
Servicios de Apoyo		1,968.27				1,968.27
Servicios de Consulta Externa		69,020.00				69,020.00
Servicios de Hospitalización	5,178.72	2,981.53				8,160.25
MINISTERIO DEL TRABAJO	-	-	14,967,584.88	-	9,344,389.10	24,311,973.98
Ampliación ENMA Chinandega			2,584,891.74			2,584,891.74
Educación Técnica Agropecuaria y Capacitación (BM-3371-NI)			3,174,769.00		9,344,389.10	12,519,158.10
Programa de Capacitación en Autoconstrucción de Viviendas			5,177,035.00			5,177,035.00
Rehabilitación y Ampliación Instituto Politécnico Cristóbal Colón			2,712,824.54			2,712,824.54
Rehabilitación y Ampliación Centro de Enseñanza Técnico Agropecuario Jalapa, Nueva Segovia			1,318,064.60			1,318,064.60
MINISTERIO DEL AMBIENTE Y DE LOS RECURSOS NATURALES	2,429,541.61	95,157.85	20,223,685.25	143,689,263.94	142,005,594.02	308,443,242.67
Corredor Biológico del Atlántico (CBA)			1,800,000.00	29,056,100.04	11,730,316.14	42,586,416.18
Corredor Biológico Mesoamericano (CBM)			999,240.24	1,501,090.36		2,500,330.60
Desarrollo Humano y Medio Ambiente en la Reserva de Biosfera del Sureste de Nicaragua	845,649.26			11,258,094.11		12,103,743.37
Fortalecimiento SNIP/MARENA	583,893.23					583,893.23
Manejo Ambiental y Desarrollo Sostenible de la Cuenca Río San Juan			843,443.41	4,391,504.32		5,234,947.73
Manejo de Recursos Naturales en Áreas Protegidas (MARENAP)			1,599,254.82	6,985,872.80		8,585,127.62
Programa Apoyo Institucional a la Gestión Ambiental (Pro - Ambiente)			1,764,577.51	14,239,470.68		16,004,048.19
Programa de Apoyo al Sector Medio Ambiente de Nicaragua			6,541,546.10	51,502,527.00		58,044,073.10
Programa Reserva de Biosfera del Sureste de Nicaragua (RBSEN)	999,999.12			15,194,396.56		16,194,395.68
Programa Socio Ambiental y Desarrollo Forestal II (POSFA II)			1,494,196.00		94,715,315.31	96,209,511.31
Reserva de Biosfera Bosawas			2,461,427.17	7,729,712.00		10,211,139.17
Segundo Proyecto de Municipios Rurales (SPMR)			2,700,000.00		35,559,962.57	38,259,962.57
Protección Especies en Peligro de Extinción (CITES)		95,157.85				95,157.85
Dirección y Coordinación de Regulación Ambiental Territorial				301,033.07		301,033.07
Servicios de Planificación				1,529,463.00		1,529,463.00
MINISTERIO DE LA FAMILIA	914,925.69	-	33,240,443.65	37,366,034.18	272,371,907.82	343,893,311.34
Asistencia Integrada a Mujeres y Niños Vulnerables			2,969,077.31			2,969,077.31
Desarrollo Integral para la Prevención de la Violencia Juvenil			699,305.67			699,305.67
Programa de Atención Integral a Niños/as y Adolescentes en Alto Riesgo	560,896.30			15,926,030.81		16,486,927.11
Programa de Atención Integral a la Niñez Nicaragüense (PAININ II)			15,168,991.44	19,148,146.13	164,982,037.82	199,299,175.39

GOBIERNO CENTRAL
DETALLE DE GASTO DE CAPITAL (Proyectos y Otros)
ORGANISMO/TIPO DE RECURSOS
Ejecución Período 2004
Córdobas

ORGANISMO / PROYECTO O ACTIVIDAD	Recursos del Tesoro	Rentas con Dest. Espec.	Rentas del Tesoro / Alivio	Donaciones Externas	Préstamos Externos	TOTAL
Programa de Fortalecimiento Institucional para la Protección de Grupos Vulnerables Fase II			978,362.50	829,947.18	3,175,381.88	4,983,691.56
Programa Nacional de Solidaridad			1,436,488.75	715,636.80		2,152,125.55
Red de Protección Social			7,725,092.69		16,287,825.73	24,012,918.42
Red de Protección Social MECD			2,267,163.03		24,923,904.21	27,191,067.24
Red de Protección Social MINSA			1,995,962.26		63,002,758.18	64,998,720.44
Atención a Comunidades Vulnerables	129,029.39					129,029.39
Instituto Nicaragüense de la Mujer	225,000.00			746,273.26		971,273.26
PROCURADURÍA GENERAL DE LA REPÚBLICA	712,024.48	-	133,315.63	3,045,990.59	-	3,891,330.70
Apoyo a la Procuraduría del Medio Ambiente			133,315.63	3,045,990.59		3,179,306.22
Dirección Superior	67,355.90					67,355.90
Notarías del Estado 1,2,3 y 4	59,536.77					59,536.77
Procuraduría Penal	171,761.08					171,761.08
Procuradurías Regionales	84,029.56					84,029.56
Servicios Administrativos y Financieros	130,443.43					130,443.43
Servicios de Planificación y Capacitación	176,500.43					176,500.43
Servicios de Relaciones Públicas e Internacionales	15,901.56					15,901.56
Servicios de Auditoría Interna	6,495.75					6,495.75
INSTITUTO NICARAGÜENSE DE FOMENTO MUNICIPAL	1,466,646.04	-	15,340,006.48	68,225,923.75	58,878,135.90	143,910,712.17
Apoyo a las Poblaciones Urbanas de Estelí, Matagalpa, Jinotega, Ocotal y Somoto	6,522.20		168,965.00			175,487.20
Apoyo al Fortalecimiento Municipal en Chontales (Juigalpa, Comalapa y Cuapa)	337,765.00			1,791,069.19		2,128,834.19
Fortalecimiento SNIP/INIFOM	592,869.16					592,869.16
Programa de Apoyo a la Descentralización y Desarrollo Local - APDEL	343,550.66			2,675,824.79		3,019,375.45
Programa de Fortalecimiento de la Gestión Municipal y Desarrollo				3,535,095.58		3,535,095.58
Programa de Fortalecimiento y Desarrollo Municipal			4,741,061.21		19,825,198.68	24,566,259.89
Programa de Obras Municipales FSS			500,000.00			53,128,455.62
Promoción del Empleo y Generación de Ingre. en el Ámbito Local (PRO-EMPLEO)	184,273.00			3,685,461.00		3,869,734.00
Segundo Proyecto de Municipios Rurales			9,929,980.27	3,910,017.57	39,052,937.22	52,892,935.06
Servicios Administrativos Financieros	1,666.02					1,666.02
ASIGNACIONES A ENTES DESCENTRALIZADOS Y OTRAS INSTITUCIONES	590,627,218.47	-	280,384,967.84	525,889,714.84	1,406,178,271.30	2,803,080,172.45
ASOCIACIÓN DE ALCALDES PATRIÓTICOS	500,000.00	-				500,000.00
Transferencia Asociación de Alcaldes Patrióticos	500,000.00					500,000.00
ALCALDÍA DE CORINTO	6,000,000.00					6,000,000.00
Transferencia Alcaldía del Municipio de Corinto	6,000,000.00					6,000,000.00
ALCALDÍA DEL MUNICIPIO DEL ALMENDRO	500,000.00					500,000.00
Transferencia Alcaldía del Municipio del Almendro	500,000.00					500,000.00
INSTITUTO NACIONAL DE ESTADÍSTICAS Y CENSOS	11,825,000.00	-	-	31,607,907.67	89,810.05	43,522,717.72
Encuesta de Medición de Niveles de Vida	3,975,000.00			5,131,833.30		9,106,833.30
III Censo Nacional Agropecuario	1,550,000.00					1,550,000.00
VIII Censo de Población y IV de Vivienda	6,300,000.00			26,476,074.37	89,810.05	32,865,884.42
INSTITUTO NICARAGÜENSE DE ESTUDIOS TERRITORIALES	4,638,302.47	-	5,056,905.58	17,289,357.99	407,887.81	27,392,453.85
Consolidación y Sostenibilidad de las Redes Meteorológicas Automáticas	2,201,640.00					2,201,640.00
Delimitación de las Fronteras Marítimas y Terrestres de Nicaragua			2,079,999.95			2,079,999.95
Densificación Geodésica de la Frontera Sur			855,064.00			855,064.00
Establecimiento de la Red Hidrogeológica Acuíferos del País			600,863.00			600,863.00
Estudio Geológico Yacimiento de Materiales de Construcción en Somoto	343,722.00			2,945,747.60		3,289,469.60
Fortalecimiento de la Capacidad de Monitoreo Hidrológico contra Inundaciones (PRRAC)			709,450.00	1,908,000.28		2,617,450.28
Instalación de Estaciones Sísmicas de Banda Ancha en los Seis Volcanes Activos de Nicaragua	461,725.00			3,801,168.33		4,262,893.33
Mitigación y Prevención de Georriesgo en Nicaragua y Centroamérica			432,529.00	1,958,964.40		2,391,493.40
Monitoreo y Modelaje del Lago de Managua	270,638.47				407,887.81	678,526.28
Ordenamiento Territorial del Departamento de Madriz			378,999.63			378,999.63
Reconstrucción Planta Física INETER	1,256,382.00					1,256,382.00
Red Meteorológica Automática de Seguimiento a la Sequía en Tiempo Real				5,965,362.75		5,965,362.75
Sistema de Información Geográfico Aplicado a Cartografía Multiamenazas Nor-Oeste de Nicaragua	104,195.00			710,114.63		814,309.63
INSTITUTO DE DESARROLLO RURAL - IDR	600,000.00	-	50,388,282.79	178,455,454.15	160,970,898.79	390,414,635.73
Desarrollo de la Costa Pacífico Norte de Nicaragua			8,392,000.00	28,952,935.75		37,344,935.75
Desarrollo Econ. Soc. Waslala, Cua Bocay, El Tuma, La Dalia, Rancho Grande			8,000,000.00	47,036,869.38		55,036,869.38
Desarrollo Econ. Social Zona Norte y Central de Nicaragua			2,629,384.91	39,499,193.00		42,128,577.91
Desarrollo Rural Integral en las Comunidades Marginales León y Chinandega			2,699,998.40	4,560,000.00		7,259,998.40
Desarrollo Local en el Departamento de Rivas			2,793,811.49	2,310,405.96		5,104,217.45
Fomento a la Producción de Granos Básicos KR - II			3,499,998.40	40,070,628.10		43,570,626.50
Fortalecimiento SNIP -IDR	600,000.00					600,000.00
Manejo Sostenible de Recursos Naturales del Sur Oeste de Nicaragua			2,600,000.00	7,145,286.56		9,745,286.56
Programa de los Polos de Desarrollo (POLDES)			1,999,998.60			1,999,998.60
Programa de Rehabilitación Arrocera y Desarrollo Campesino			999,999.00	8,000,000.00		8,999,999.00
Programa de Reactivación Productiva Rural (PRPR)			13,739,092.00		160,970,898.79	174,709,990.79
Programa de Desarrollo Económico de la Zona Seca de Nicaragua			2,034,000.00			2,034,000.00
Programa de Desarrollo Rural Boaco - Chontales			999,999.99	880,135.40		1,880,135.39
FONDO DE INVERSIÓN SOCIAL DE EMERGENCIA - FISE	-	-	90,695,527.00	24,187,954.53	730,511,089.46	845,394,570.99
Albergues y Hogares (MIFAM/FISE)					1,267,187.66	1,267,187.66
Centros de Salud (MINSA/FISE)			926,479.00	24,607.30	13,832,553.70	14,783,640.00
Centros Infantiles (MIFAM/FISE)					2,696,492.25	2,696,492.25
Desarrollo Institucional FISE			54,935,359.00	2,565,716.85	44,405,516.18	101,906,592.03
Drenajes Pluviales (INIFOM/FISE)					21,085,796.40	21,085,796.40
Fondo de Mantenimiento MECD/FISE			12,890,160.00			12,890,160.00
Fondo de Mantenimiento MINSA/FISE			6,195,081.00			6,195,081.00
Fortalecimiento de las Capacidades Locales				2,454,523.46	40,766,648.45	43,221,171.91
Fortalecimiento de la Protección Social					13,336,573.41	13,336,573.41
Obras Viales					170,325,174.97	170,325,174.97
Otros Servicios Comunitarios			7,000,000.00		16,172,898.03	23,172,898.03
Programas de Canchas Deportivas (INIFOM/FISE)					10,280,787.82	10,280,787.82
Programa de Desarrollo Local en la Costa Atlántica			1,471,399.00		35,049,699.89	36,521,098.89
Programa de Letrinas (MINSA/FISE)					27,811,668.67	27,811,668.67
Programa Dos por Uno			2,520,529.00			2,520,529.00
Proyecto de Infraestructura Socioeconómica			702,000.00	6,527,252.01	3,000,242.02	10,229,494.03
Puestos de Salud (MINSA/FISE)			319,164.00	221,790.35	16,433,887.81	16,974,842.16
Rehabilitación Escuelas Primarias y Pre-Escolares (MECD/FISE)			2,780,989.00	2,619,728.39	141,166,709.81	146,567,427.20
Rehabilitación Institutos de Secundaria (MECD/FISE)			954,367.00	126,705.25	18,037,549.49	19,118,621.74
Sistemas de Agua Potable				9,647,630.92	154,841,702.90	164,489,333.82

GOBIERNO CENTRAL
DETALLE DE GASTO DE CAPITAL (Proyectos y Otros)
ORGANISMO/TIPO DE RECURSOS
Ejecución Período 2004
Córdobas

ORGANISMO / PROYECTO O ACTIVIDAD	Recursos del Tesoro	Rentas con Dest. Espec.	Rentas del Tesoro / Alivio	Donaciones Externas	Préstamos Externos	TOTAL
GOBIERNO REGIONAL AUTÓNOMO ATLÁNTICO NORTE	298,872.00	-	19,674,350.00	-	-	19,973,222.00
Construcción Pozos Artesanales Comunidades de la RAAN			2,817,194.99			2,817,194.99
Construcción Puentes Peatonales en los Municipios de Waspám y Puerto Cabezas			2,847,849.00			2,847,849.00
Construcción de Andenes en Puerto Cabezas			2,429,997.00			2,429,997.00
Construcción de Andenes en Waspám			680,123.00			680,123.00
Construcción de Letrinas en los Municipios de la RAAN			3,957,206.01			3,957,206.01
Construcción de Muelles en el Municipio de Puerto Cabezas			3,261,980.00			3,261,980.00
Construcción de Mercado en Bilwi - Puerto Cabezas			3,180,000.00			3,180,000.00
Desarrollo Integral Pesca Artesanal en la RAAN (DIPARAAN)			500,000.00			500,000.00
Fortalecimiento de la Unidad Ejecutora RAAN	298,872.00					298,872.00
Transferencia Gobierno RAAN						-
GOBIERNO REGIONAL AUTÓNOMO ATLÁNTICO SUR	-	-	15,575,053.06	-	-	15,575,053.06
Construcción de Andenes Peatonales en la RAAS			1,599,962.39			1,599,962.39
Construcción de Puente Vehicular de Doble Vía en la Ciudad de Bluefields			2,794,977.00			2,794,977.00
Instalación de Red de Distribución Eléctrica en la RAAS			1,800,000.00			1,800,000.00
Rehabilitación y Construcción de Calles Periféricas en Bluefields			8,000,000.00			8,000,000.00
Reposición de Escuelas Primarias en la RAAS			1,380,113.67			1,380,113.67
Transferencia Gobierno RAAS						-
EMPRESA NICARAGÜENSE DE ACUEDUCTOS Y ALCANTARILLADOS	9,739,000.00	-	22,039,701.52	26,942,645.00	-	58,721,346.52
Abastecimiento de Agua y Saneamiento Medio Rural de Nicaragua, Matagalpa y Jinotega			3,054,447.00			3,054,447.00
Accesorios para Bombeo de A.P. en Zona Urbana y Rural de Diriamba			600,000.00			600,000.00
Agua y Saneamiento Matagalpa y Jinotega			947,572.00			947,572.00
Agua y Saneamiento Regiones I, V y VI			6,719,347.01			6,719,347.01
Agua y Saneamiento Zonas Rurales de Matagalpa			2,000,000.00			2,000,000.00
Agua Potable Rural Regiones I, II y Central (XI Fase)			6,053,335.00			6,053,335.00
Agua Potable Crucero - La Chona	300,000.00					300,000.00
Programa Saneamiento Ambiental Lago y Ciudad de Managua (Etapla I)	9,439,000.00		2,084,930.00			11,523,930.00
Programa Piloto de Agua Saneamiento para el Sector Rural de la RAAN			580,070.51			580,070.51
Sistema de Tratamiento y Alcantarillado Sanitario en Sébaco, Depto de Matagalpa				11,925,000.00		11,925,000.00
ENACAL - Integrado Managua Periferia (PRRAC)				15,017,645.00		15,017,645.00
COMISIÓN NACIONAL DE ENERGÍA	9,072,797.00	-	39,390,460.28	49,060,561.98	82,780,305.67	180,304,124.93
Electrificación Rural (CNE)	8,532,197.00		19,879,273.28	1,826,401.00		30,237,871.28
Electrificación Rural en Seis Departamentos			954,000.00		8,456,016.41	9,410,016.41
Electrificación Rural para el Desarrollo Lechero en Boaco y Chontales			2,226,000.00		15,297,079.51	17,523,079.51
Energización Rural			477,000.00		24,975,535.27	25,452,535.27
Estrategia para la Promoción de Energía Renovables en Nicaragua	159,000.00			2,202,050.52		2,361,050.52
Fondo de Apoyo a Redes de Organizaciones Locales Electrificación Rural (FAROL - ER)			1,590,000.00	15,529,778.50		17,119,778.50
Mapeo Solar y Eólico de Nicaragua	159,000.00			368,378.61		527,378.61
Programa de Electrificación Rural en Zonas Productivas Area Concesionada			787,100.00			787,100.00
Promoción del Diálogo para el Fomento de la Energía Sostenible	222,600.00			2,220,461.84		2,443,061.84
Proyecto de Electrificación Rural para Zonas Aisladas (PERZA)			11,632,687.00	4,338,817.53	34,051,674.48	50,023,179.01
Usos Productivos de la Hidroelectricidad a Pequeña Escala en Nicaragua			1,844,400.00	22,574,673.98		24,419,073.98
Transferencia Comisión Nacional de Energía						-
INSTITUTO DE LA VIVIENDA URBANA Y RURAL	-	-	18,196,000.00	30,923,106.65	62,035,453.12	111,154,559.77
Programa Multifase para Viviendas de Interés Social			18,196,000.00	30,923,106.65	62,035,453.12	111,154,559.77
EMPRESA NACIONAL DE TRANSMISIÓN ELÉCTRICA - ENTRESA	25,952,802.00	-	-	-	-	25,952,802.00
Ampliación de la Red Fibra Óptica, Catarina - Nandaime - Rivas (BID-1017-SF-NI)	892,500.00					892,500.00
Ampliación del Sistema de Comunicaciones por Fibra Óptica, Tipitapa - Bluefields	500,000.00					500,000.00
Ampliación Subestación Ticuantepe Segunda Etapa	681,000.00					681,000.00
Conexión Subestación Tipitapa - Santa Bárbara - Planta Nicaragua	751,000.00					751,000.00
Interconexión Eléctrica Bluefields - El Bluff (BID -1017-SF- NI)	942,500.00					942,500.00
Línea de Subtransmisión Matiguás - Siuna y Obras Asociadas (BID -1017- SF-NI)	2,085,132.00					2,085,132.00
Mejoras en Medición y Control Comercial (BID 1017/02 SF-NI)	1,124,851.00					1,124,851.00
Modernización Subestación Planta Nicaragua	401,109.00					401,109.00
Modernización Subestación Boaco	800,000.00					800,000.00
Modernización Subestación Las Banderas	800,000.00					800,000.00
Modernización Subestación El Viejo	800,000.00					800,000.00
Modernización Subestación La Gateada	500,000.00					500,000.00
Modernización Subestación Masatepe	800,000.00					800,000.00
Modernización Subestación Ticuantepe	1,550,000.00					1,550,000.00
Modernización del Sistema Scada del Centro Nacional de Despacho de Carga	1,626,201.00					1,626,201.00
Rehabilitación Subestación Nandaime	1,598,400.00					1,598,400.00
Rehabilitación de Líneas y Subestaciones del Sistema Interconectado Nacional (BID-1017-SF-NI)	1,634,200.00					1,634,200.00
Rehabilitación Sistema Transmisión Eléctrica Managua (Fase IV)	2,159,912.00					2,159,912.00
Sistema Interconexión Eléctrica para América Central (SIEPAC)	3,599,726.00					3,599,726.00
Subestación Móvil 25 MVA	228,181.00					228,181.00
Suministro Materiales y Equipos para el Sistema de Transmisión	352,646.00					352,646.00
Suministro Transformadores de Potencia (BID 1017/10 SF_NI)	2,125,444.00					2,125,444.00
UNIVERSIDADES Y CENTROS DE EDUCACIÓN TÉCNICA SUPERIOR	76,000,000.00	-	-	-	-	76,000,000.00
Transferencias a las Universidades	76,000,000.00					76,000,000.00
RADIO NICARAGUA	916,269.00	-	-	-	-	916,269.00
Transferencia a Radio Nicaragua	916,269.00					916,269.00
ASOCIACIÓN SALVEMOS A LOS JÓVENES	500,000.00					500,000.00
Transferencia a Asociación Salvemos a los Jóvenes	500,000.00					500,000.00
TRANSFERENCIA MUNICIPAL	290,480,549.00	-	-	-	-	290,480,549.00
Transferencia Municipal	290,480,549.00					290,480,549.00
INSTITUTO TECNOLÓGICO NACIONAL	617,539.76	-	-	3,991,546.60	-	4,609,086.36
Transferencia al Instituto Tecnológico Nacional	617,539.76			3,991,546.60		4,609,086.36
ASOCIACIÓN ESPERANZA DEL FUTURO	250,000.00					250,000.00
Transferencia al Asociación Esperanza del Futuro	250,000.00					250,000.00
UCRESEP	11,040,326.50	-	-	18,738,473.82	84,993,803.52	114,772,603.84
Extensión del Servicio Civil (MHCP)	973,854.44				12,470,368.10	13,444,222.54
Extensión SIGFA (MHCP)	4,739,727.83			14,941,200.23	36,329,597.10	56,010,525.16
Fondo de Desarrollo de Telecomunicaciones Rurales TELCOR/UCRESEP	973,554.78				4,444,331.60	5,417,886.38
Fortalecimiento de Planificación Estratégica (SECEP)	131,000.00				2,454,435.24	2,585,435.24
Fortalecimiento de la Política Fiscal y Macroeconómica (OAFE)	982,317.74				5,445,547.22	6,427,864.96
Fortalecimiento del SNIP (SECEP)	131,000.00				628,867.00	759,867.00

GOBIERNO CENTRAL
DETALLE DE GASTO DE CAPITAL (Proyectos y Otros)
ORGANISMO/TIPO DE RECURSOS
Ejecución Período 2004
Córdobas

ORGANISMO / PROYECTO O ACTIVIDAD	Recursos del Tesoro	Rentas con Dest. Espec.	Rentas del Tesoro / Alivio	Donaciones Externas	Préstamos Externos	TOTAL
Fortalecimiento Institucional de TELCOR/UCRESEP	711,117.23				8,624,565.15	9,335,682.38
Gobernabilidad y Promoción de la Participación Ciudadana (SECEP/ OEP)	542,533.60				3,728,608.00	4,271,141.60
Preparación de Apoyo de la Reducción a la Pobreza (PRSC)				3,797,273.59		3,797,273.59
Reforma Institucional (UCRESEP)	1,266,319.35				6,388,740.00	7,655,059.35
Unidad Coordinadora de Proyecto (UCRESEP)	588,901.53				4,478,744.11	5,067,645.64
SISTEMA NAC. P/ PREVENCIÓN, MITIGACIÓN Y ATENCIÓN DE DESASTRES	7,687,712.45	-	-	7,910,237.48	34,415,050.29	50,013,000.22
Reducción de la Vulnerabilidad ante Desastres Naturales (3487-NI)	5,000,000.00			7,910,237.48	34,415,050.29	47,325,287.77
Prevención, Mitigación y Atención de Desastres	2,687,712.45					2,687,712.45
DIRECCIÓN GENERAL DE INGRESOS	9,661,600.00	-	-	-	9,060,543.33	18,722,143.33
Transferencia a la Dirección General de Ingresos	9,661,600.00				9,060,543.33	18,722,143.33
DIRECCIÓN GENERAL DE SERVICIOS ADUANEROS	6,146,000.00			851,556.95	13,576,039.10	20,573,596.05
Transferencia a la Dirección General de Servicios Aduaneros	6,146,000.00			851,556.95	13,576,039.10	20,573,596.05
MINISTERIO PÚBLICO	1,074,342.00	-	-	-	-	1,074,342.00
Transferencia al Ministerio Público	1,074,342.00					1,074,342.00
PROCURADURIA PARA LA DEFENSA DE LOS DERECHOS HUMANOS	1,358,400.00		816,000.00			2,174,400.00
Transferencia a la Procuraduría para la Defensa de los Derechos Humanos	1,358,400.00		816,000.00			2,174,400.00
CONSEJO NACIONAL DE DESARROLLO SOSTENIBLE	84,000.00	-	-	-	-	84,000.00
Transferencia al CONADES	84,000.00					84,000.00
MODERNIZACIÓN Y ACREDITACIÓN DE LA EDUCACIÓN TERCARIA	6,969,507.74	-	-	-	18,769,950.89	25,739,458.63
Modernización y Acreditación de la Educación Terciaria	6,969,507.74				18,769,950.89	25,739,458.63
PROGRAMA EFICIENCIA Y TRANSPARENCIA EN LAS CONTRATACIONES	-	-	-	15,543,596.53	66,915,682.48	82,459,279.01
Eficiencia y Transparencia en las Contrataciones del Estado				15,543,596.53	66,915,682.48	82,459,279.01
Programa para el Desarrollo e Implementación del Sistema Nacional de Compras						-
ASOCIACIÓN DE NIÑOS DISCAPACITADOS LOS PIPITOS	1,000,000.00					1,000,000.00
Transferencia a la Asociación de Niños Discapacitados Los Pipitos	1,000,000.00					1,000,000.00
INSTITUTO TÉCNICO ESPECIALIZADO JUAN PABLO II	500,000.00	-	-	-	-	500,000.00
Transferencia al Instituto Técnico Especializado Juan Pablo II	500,000.00					500,000.00
IGLESIA PARROQUIAL SAN RAFAEL DEL NORTE	884,936.00					884,936.00
Transferencia a la Iglesia Parroquial San Rafael del Norte	884,936.00					884,936.00
PROYECTO DE APOYO A LAS COMUNIDADES	19,600,000.00	-	16,800,000.00	-	-	36,400,000.00
Proyecto de Apoyo a las Comunidades	19,600,000.00		16,800,000.00			36,400,000.00
ASOCIACIÓN DE CIEGOS DE NICARAGUA	750,000.00					750,000.00
Transferencia a la Asociación de Ciegos de Nicaragua	750,000.00					750,000.00
CENTRO DE PEREGRINACIÓN EN JINOTEPE	400,000.00					400,000.00
Transferencia al Centro de Peregrinación en Jinotepe	400,000.00					400,000.00
FUNDACIÓN AMIGOS DEL ZOOLOGICO NICARAGÜENSE	500,000.00	-	-	-	-	500,000.00
Transferencia al FAZONIC	500,000.00					500,000.00
COOPERATIVAS Y EMPRESAS DE TRANSPORTE COLECTIVO TERRESTRE	39,998,352.68					39,998,352.68
Transferencia a Cooperativas y Empresas de Transporte Colectivo Terrestre	39,998,352.68					39,998,352.68
SEMINARIO REDEMPTORIS MATER "NUESTRA SEÑORA DE GUADALUPE"	500,000.00					500,000.00
Transferencia al Seminario Redemptoris Mater "Nuestra Señora de Guadalupe"	500,000.00					500,000.00
ASOCIACIÓN DE ESTUDIANTES UNIVERSITARIOS Y PROFESIONALES	500,000.00					500,000.00
Transferencia a la Asociación de Estudiantes Universitarios y Profesionales	500,000.00					500,000.00
ASOCIACIÓN NICARAGÜENSE DE ALCALDES DEMOCRÁTICOS	500,000.00					500,000.00
Transferencia a la Asociación Nicaragüense de Alcaldes Democráticos	500,000.00					500,000.00
FORO NICARAGÜENSE DE LA CULTURA	250,000.00					250,000.00
Transferencia al Foro Nicaragüense de la Cultura	250,000.00					250,000.00
FONDOS DE CONTRAVALOR	-	-	-	118,387,315.49	-	118,387,315.49
Adecuación del Sistema de Detención Preventiva de la Policía Nacional, en 10 Delegaciones Policiales Departamentales				11,277,964.00		11,277,964.00
Adoquinado del Reparto David Salazar- San Juan de Oriente				202,925.84		202,925.84
Adoquinado y Encunetado Alcaldía de Corinto				7,328,707.41		7,328,707.41
Apoyo a la Diversificación Acuicola para Crear Empleo y Mitigar Pobreza				2,245,593.62		2,245,593.62
Apoyo al Fortalecimiento MINREX y Sec.Económico y Cooperación				314,868.00		314,868.00
Apoyo al Mejoramiento de la Competitividad de Pequeños y Medianos Agricultores de Ajonjolí - León, Chinandega				4,143,071.00		4,143,071.00
Apoyo al Reestablecimiento de la Capacidad Productiva en Once Comunidades del Río Prinzapolka				406,217.50		406,217.50
Apoyo Institucional Comisión Nacional de Energía				58,016.00		58,016.00
Apoyo para la Prevención de la Accidentalidad de Tránsito				25,815,210.56		25,815,210.56
Desarrollo de Huertos Comunitarios San Lorenzo y Teustepe				326,104.00		326,104.00
Emergente para la salud del Municipio El Castillo (Centro de Salud Boca de Sábalo)				412,672.00		412,672.00
Equipamiento para la Conformación, Capacitación y Movilización de la Policía Electoral				474,240.78		474,240.78
Estudio de Preinversión, Comisión Nacional de Energía				149,661.00		149,661.00
Financiamiento Crediticio a Microempresas de Ciudad Dario				785,390.00		785,390.00
Fortalecimiento de la CGR Departamental y Municipal				5,825,014.26		5,825,014.26
Fortalecimiento Ministerio Público				9,195,902.27		9,195,902.27
Hogar de Adolescentes San Cristóbal				102,662.48		102,662.48
Huertos Familiares, Comarca Alfonso Gonzales				325,496.00		325,496.00
Mejoramiento de Infraestructura Económica y Social de Santa Teresa				2,350,730.19		2,350,730.19
Mejoramiento de la Reh. e Integración Social de Adultos Mayores en 6 Bo. Managua				325,972.00		325,972.00

GOBIERNO CENTRAL
DETALLE DE GASTO DE CAPITAL (Proyectos y Otros)
ORGANISMO/TIPO DE RECURSOS
Ejecución Período 2004
Córdobas

ORGANISMO / PROYECTO O ACTIVIDAD	Recursos del Tesoro	Rentas con Dest. Espec.	Rentas del Tesoro / Alivio	Donaciones Externas	Préstamos Externos	TOTAL
Mejoramiento Urbano de la Ciudad de Managua				16,362,471.76		16,362,471.76
Plan Estratégico Territorial - Estelí				3,075,998.86		3,075,998.86
Plan Estratégico Territorial - Madriz				2,391,310.57		2,391,310.57
Plan Estratégico Territorial - Matagalpa				2,590,775.38		2,590,775.38
Plan Estratégico Territorial - Nueva Segovia				3,469,362.19		3,469,362.19
Plan Estratégico Territorial - RAAN				3,087,882.19		3,087,882.19
Programa de Fortalecimiento para el cumplimiento de metas de Recaudación 2003 - 2004				6,763,975.00		6,763,975.00
Promoción de la Participación de Jóvenes de Solentiname - Río San Juan				406,056.26		406,056.26
Rehabilitación y Remodelación Estadio Municipal El Rosario				382,002.32		382,002.32
Relleno, Nivelación y Compactación de Camino Ostial - San Antonio Sur				339,040.00		339,040.00
Rescate e Integración Juvenil para Formación de Valores Culturales				285,341.00		285,341.00
Secretaría Técnica FCV, Canadá-Nicaragua				6,394,082.13		6,394,082.13
Secretaría Técnica FCV, Italia-Nicaragua				581,307.50		581,307.50
Señalización del Sitio Histórico Ruinas de León Viejo				27,750.40		27,750.40
Señalización Vial San Carlos, Río San Juan				163,541.02		163,541.02
APOYO HUMANITARIO A GLORIAS DEL ARTE NACIONAL	250,000.00					250,000.00
Apoyo Humanitario a Glorias del Arte Nacional	250,000.00					250,000.00
INSTITUTO NACIONAL DE CAMOAPA	200,000.00	-	-	-	-	200,000.00
Transferencia al Instituto Nacional de Camoapa	200,000.00					200,000.00
ORDENAMIENTO DE LA PROPIEDAD	5,243,629.87	-	-	2,000,000.00	76,516,217.56	83,759,847.43
Ampliación de la Cobertura del Proyecto de la Propiedad					3,552,711.20	3,552,711.20
Proyecto de Ordenamiento de la Propiedad (BM -3665- NI)	5,243,629.87			2,000,000.00	72,963,506.36	80,207,136.23
PROGRAMA DE APOYO A LA IMPLEMENTACIÓN DE LA ESTRATEGIA DE REDUCCIÓN DE POBREZA	-	-	1,752,687.61	-	65,135,539.23	66,888,226.84
Programa de Apoyo a la Implementación ERCERP (PAI/MECD)			135,228.46		14,059,210.64	14,194,439.10
Programa de Apoyo a la Implementación ERCERP (PAI/MAGFOR)			146,976.59		7,343,110.69	7,490,087.28
Programa de Apoyo a la Implementación ERCERP (PAI/MINSA)			178,212.52		16,348,784.28	16,526,996.80
Programa de Apoyo a la Implementación ERCERP (PAI/CONPES)			120,141.91		1,512,479.36	1,632,621.27
Programa de Apoyo a la Implementación ERCERP (PAI/INIFOM)			190,448.73		5,483,803.73	5,674,252.46
Programa de Apoyo a la Implementación ERCERP (PAI/MIFAM)			153,702.83		8,077,654.89	8,231,357.72
Programa de Apoyo a la Implementación ERCERP (PAI/SETEC)			827,976.57		12,310,495.64	13,138,472.21
SUPERINTENDENCIA DE PENSIONES	4,999,177.00	-	-	-	-	4,999,177.00
Transferencia a la Superintendencia de Pensiones	4,999,177.00					4,999,177.00
LA GACETA	86,960.00	-	-	-	-	86,960.00
Transferencia a La Gaceta	86,960.00					86,960.00
CLUB DE ANCIANOS, CIEGOS E INVÁLIDOS SANTA LUCÍA, DE ESTELÍ	100,000.00					100,000.00
Transferencia al Club de Ancianos, Ciegos e Inválidos Santa Lucía, de Estelí	100,000.00					100,000.00
PARROQUIA SAN PEDRO APÓSTOL DE DIRIÁ	150,000.00	-	-	-	-	150,000.00
Transferencia a la Parroquia San Pedro Apóstol de Diríá	150,000.00					150,000.00
CATEDRAL METROPOLITANA DE LEÓN	250,000.00					250,000.00
Transferencia a la Catedral Metropolitana de León	250,000.00					250,000.00
CEMENTERIO SAN PEDRO DE MANAGUA	400,000.00					400,000.00
Transferencia al Cementerio San Pedro de Managua	400,000.00					400,000.00
ALCALDÍA DE NIQUINHOMO	1,000,000.00	-	-	-	-	1,000,000.00
Transferencia a la Alcaldía de Niquinohomo	1,000,000.00					1,000,000.00
SUBSIDIO DE ENERGÍA ELÉCTRICA PARA LA COSTA ATLÁNTICA	24,100,000.00					24,100,000.00
Transferencia para el Subsidio de Energía Eléctrica a la Costa Atlántica	24,100,000.00					24,100,000.00
PRONICARAGUA / PNUD	301,143.00	-	-	-	-	301,143.00
Transferencia a PRONICARAGUA/PNUD	301,143.00					301,143.00
ASOCIACIÓN NIÑOS ANGELES - CHINANDEGA	50,000.00					50,000.00
Transferencia a la Asociación Niños Angeles - Chinandega	50,000.00					50,000.00
FUNDACIÓN PARA LA SALUD DE LEÓN	500,000.00					500,000.00
Transferencia a la Fundación para la Salud de León	500,000.00					500,000.00
CASA SANTA LUCÍA - CHINANDEGA	50,000.00					50,000.00
Transferencia a Casa Santa Lucía - Chinandega	50,000.00					50,000.00
ALCALDÍA MUNICIPAL DE SÉBACO	1,400,000.00	-	-	-	-	1,400,000.00
Transferencia a la Alcaldía Municipal de Sébaco	1,400,000.00					1,400,000.00
ASILO DE ANCIANOS - CHINANDEGA	50,000.00					50,000.00
Transferencia al Asilo de Ancianos - Chinandega	50,000.00					50,000.00
ASOCIACIÓN DE MUNICIPIOS DE NICARAGUA	2,000,000.00					2,000,000.00
Transferencia a la Asociación de Municipios de Nicaragua	2,000,000.00					2,000,000.00
COMITÉ OLÍMPICO NICARAGÜENSE	750,000.00					750,000.00
Transferencia al Comité Olímpico Nicaragüense	750,000.00					750,000.00
ANTIGUA IGLESIA DE SÉBACO	100,000.00					100,000.00
Transferencia a la Iglesia de Sébaco	100,000.00					100,000.00

GOBIERNO CENTRAL
DETALLE DE GASTO DE CAPITAL (Proyectos y Otros)
ORGANISMO/TIPO DE RECURSOS
Ejecución Período 2004
Córdoba

ORGANISMO / PROYECTO O ACTIVIDAD	Recursos del Tesoro	Rentas con Dest. Espec.	Rentas del Tesoro / Alivio	Donaciones Externas	Préstamos Externos	TOTAL
CONSERVACION Y MANTENIMIENTO IGLESIA SANTA ANA DE NANDAIME	500,000.00	-	-	-	-	500,000.00
Transferencia a la Iglesia Santa Ana de Nandaimé	500,000.00					500,000.00
ALCALDÍA DE POSOLTEGA	500,000.00					500,000.00
Transferencia a la Alcaldía de Posoltega	500,000.00					500,000.00
IGLESIA JESÚS DE LA DIVINA MISERICORDIA, VILLA FONTANA	350,000.00					350,000.00
Transferencia a la Iglesia Jesús de la Divina Misericordia, Villa Fontana	350,000.00					350,000.00
TOTAL	980,844,460.25	12,759,532.84	646,846,854.30	1,702,717,036.39	3,520,759,217.57	6,863,927,101.35

Cuadro No. 16

Gobierno Central
Servicio de Deuda Pública Interna
Ejecución Período 2004
Córdoba

Acceptor	Budget Actualized	Execution	Execution %
Intereses y Comisiones	1,179,706,664.00	1,167,450,865.68	99.0
Acuerdo Ministerial 30-2002 (Edificio Vicepresidencia)	507,499.39	-	-
Acuerdo Ministerial 12-2001	39,435.00	38,616.74	97.9
Bonos del Tesoro	67,813,839.01	65,322,601.08	96.3
INSS	17,784,310.00	17,703,912.20	99.5
BANCENTRO	800,242.00	744,357.40	93.0
Banco Calley Dagnall (Fdos. En Administracion)	3,682,258.42	1,354,879.73	36.8
Acuerdos Presidenciales (Propiedades)	1,915,296.00	1,890,373.41	98.7
Banco Central de Nicaragua (Pago de Deuda Externa)	40,839,305.37	40,839,305.37	100.0
Shell de Nicaragua (BANCENTRO)	589,450.00	586,795.75	99.5
Impregilo SPA (Construcciones MTI)	2,202,977.22	2,202,977.22	100.0
BANPRO (Certificado BANIC /CP-01-2001, 02-99 AL 06)	2,649,642.00	2,638,601.00	99.6
Certificados de Pagos (BPI)	647,115,600.32	647,115,600.32	100.0
Deutsche Bank (Comisiones por pagos BPI)	954,000.00	952,667.70	99.9
ICAITI	478,537.00	-	-
Programa Emisión Títulos Valores Estándares (TGR)	5,841,543.71	2,886,077.13	49.4
Letras de Cambio	13,367,939.00	12,663,311.37	94.7
MTI (Empresa Desmotadora S.A)	1,672,961.00	1,671,365.93	99.9
BANPRO (Préstamos COERCO)	11,694,978.00	10,991,945.44	94.0
Pagaré Yesera C.A. y Guadalupe (Indemnizaciones)	5,761,654.00	5,706,215.75	99.0
BANIC (Pagarés)	1,651,431.00	-	-
Pedro Joaquín Delgado	29,622.00	18,740.81	63.3
SIECA	1,415,862.59	1,415,862.59	100.0
Silvio Argüello Cardenal (FAISA) Indemnizaciones	114,347.00	114,346.05	100.0
Agropecuaria Fenix (Indemnizaciones de Propiedades)	778,003.00	377,620.59	48.5
Banco Central de Nicaragua CENI's Bancarios	426,795,799.97	426,795,799.97	100.0
Bancaley - Propiedades	217,910.00	150,637.47	69.1
BAMER - Propiedades	2,918,874.00	-	-
Cleary, Gottlieb, Steen & Hamilton (Pago de Asesorías)	1,208,957.01	1,208,957.01	100.0
AGROPENISA (Indemnización Propiedades)	46,168.00	45,210.10	97.9
Amortización	1,649,149,878.00	1,515,916,707.43	91.9
Acuerdo Ministerial 30-2002 (Edificio Vicepresidencia)	1,326,544.61	-	-
Acuerdo Ministerial 12-2001	109,541.00	107,268.87	97.9
Bonos del Tesoro	345,609,803.35	265,735,301.03	76.9
INSS	113,025,537.21	113,025,537.21	100.0
BANCENTRO	12,158,887.00	11,925,742.08	98.1
RECSA (Devolución Reparos Aduaneros)	2,170,777.00	2,133,122.81	98.3
Banco Calley Dagnall (Fdos. en Administración)	79,500,000.00	-	-
Acuerdos Presidenciales (Propiedades)	7,969,484.00	7,865,780.79	98.7
Banco Central de Nicaragua (Pago de Deuda Externa)	107,921,213.26	107,921,213.26	100.0
Shell de Nicaragua (BANCENTRO)	8,752,745.16	8,752,745.16	100.0
Impregilo SPA (Construcciones MTI)	14,111,159.72	14,111,159.72	100.0
BANPRO (Certificado BANIC/CP-01-2001, 02-99 AL 06)	26,023,144.29	26,023,144.29	100.0
Certificados de Pago (BPI)	170,580,560.00	167,483,263.44	98.2
Corte Centroamericana de Justicia	8,137,400.00	8,137,400.00	100.0
Katherine Lee Willey (Indemnización propiedades)	2,292,518.00	2,259,975.44	98.6
Wilfredo Luna Martinez (Sentencia Judicial)	65,142.00	-	-
ICAITI	327,937.00	-	-
Programa Emisión Títulos Valores Estándares (TGR)	21,964,053.43	-	-
Letras de Cambio	58,085,885.54	57,466,635.14	98.9
MTI (Empresas Desmotadora S.A)	7,368,454.00	7,357,562.02	99.9
MTI (Orlando Montenegro Faria)	607,014.00	602,179.04	99.2
MTI (Irene Margarita Velez)	10,036,317.54	9,434,138.50	94.0
BANPRO (Préstamos COERCO)	40,074,100.00	40,072,755.58	100.0
Mantenimiento de valor cuentas BID	16,218,000.00	14,386,596.54	88.7
Segundo Finiquito Allan Smith Willey	5,671,276.00	-	-
Pagaré Yesera C.A. y Guadalupe (Indemnizaciones)	10,042,122.00	9,949,942.90	99.1
Partido Conservador	1,558,692.00	1,558,692.00	100.0
BANIC (Pagarés)	10,979,462.00	-	-
Pedro Joaquín Delgado	935,794.00	891,837.97	95.3
SIECA	683,700.00	682,496.00	99.8
Silvio Argüello Cardenal (FAISA) Indemnizaciones	2,286,920.00	2,286,919.31	100.0
Reintegros Tributarios	23,000,000.00	22,913,385.61	99.6
Albany Moreno (MINSIA)	447,109.00	407,832.46	91.2
Agropecuaria Fenix (Indemnizaciones de Propiedades)	13,278,567.00	13,278,566.11	100.0
Banco Central de Nicaragua CENI's Bancarios	908,598,162.78	908,598,162.78	100.0
Bancaley - Propiedades	825,846.00	574,886.94	69.6
BAMER - Propiedades	6,914,528.00	-	-
Cleary, Gottlieb, Steen & Hamilton (Pago de Asesorías)	12,571,600.00	12,571,599.22	100.0
AGROPENISA (Indemnización Propiedades)	615,570.00	602,801.38	97.9
TOTAL	2,828,856,542.00	2,683,367,573.11	94.9

Cuadro No. 17

Gobierno Central
Servicio de Deuda Pública Externa
Ejecución Período 2004
Córdoba

Acreedor	Presupuesto Actualizado	Ejecución	Grado de Ejecución %
<u>Intereses y Comisiones</u>	405,899,045.00	293,666,933.42	72.3
Club de París	80,931,445.88	7,528,453.84	9.3
República de Brasil	2,936,773.49	2,936,773.49	100.0
Banco de México	1,401,808.00		-
Eximbank China	54,553,188.77	54,553,188.77	100.0
I C D F China Taiwan	4,541,722.18	4,541,722.18	100.0
Empresa Nacional de Energía Eléctrica (ENEE Honduras)	3,240,420.00		-
República de la India	316,410.00		-
Latín American Agribusiness Corporation S.A (LAAD)	131,970.00		-
Bulgar Geomin/Bulgar Tabac	829,980.00		-
China Pekín	1,399,200.00		-
Polonia	518,340.00		-
Banco Centroamericano de Integración Económica (BCIE)	63,595,395.13	63,595,395.13	100.0
Banco Interamericano de Desarrollo (BID)	93,166,082.22	64,436,866.64	69.2
Banco Int. de Desarrollo - Banco Int. de Ahorro y Préstamos (BID - BIAPE)	85,860.00		-
Asociación Internacional de Desarrollo (IDA)	74,013,944.30	74,013,944.30	100.0
Org. de Países Exportadores de Petróleo (OPEP)	11,049,831.11	11,049,831.11	100.0
Fondo Interamericano de Desarrollo Agropecuario (FIDA)	905,176.46	695,695.83	76.9
Fondo Nórdico de Desarrollo (FND)	4,065,978.25	4,065,978.25	100.0
Nuevos Desembolsos	520,059.00	390,252.95	75.0
Comisiones por Compra de Divisas	235,638.21	203,177.78	86.2
Aportes y contribuciones a Organismos Internacionales	7,459,822.00	5,655,653.15	75.8
<u>Amortización</u>	503,818,885.00	343,809,280.34	68.2
Club de París	158,972,508.91	9,965,123.13	6.3
Alemania KFW	25,188,669.73	25,188,669.73	100.0
Finlandia	8,843,447.00	8,401,580.15	95.0
Banco de México	68,135,579.00	68,135,578.58	100.0
Eximbank China	17,244,344.42	17,244,344.42	100.0
I C D F China Taiwan	2,394,795.00	2,394,795.00	100.0
República de Bulgaria	20,510,249.00	20,510,249.00	100.0
Banco Centroamericano de Integración Económica (BCIE)	66,328,510.00	56,328,510.49	84.9
Banco Interamericano de Desarrollo (BID)	66,230,914.79	66,230,914.79	100.0
Asociación Internacional de Desarrollo (IDA)	17,433,418.00	16,873,065.90	96.8
Org. de Países Exportadores de Petróleo (OPEP)	52,536,449.15	52,536,449.15	100.0
TOTAL	909,717,930.00	637,476,213.76	70.1

Gobierno Central
Detalle de Ampliaciones *
Ejecución Período 2004
Córdobas

FUENTES / ORGANISMOS / PROYECTO O ACTIVIDAD	Total
<u>RECURSOS DEL TESORO</u>	<u>38,169,174.92</u>
Ministerio de Gobernación 1/ Policía Nacional	32,878,932.16
Ministerio de Transporte e Infraestructura 2/ Rehabilitación de Caminos Secundarios	5,290,242.76
<u>RENTAS CON DESTINO ESPECIFICO</u>	<u>155,153,115.03</u>
Consejo Supremo Electoral	6,229,187.00
Servicios Administrativos	5,979,187.00
Servicios Financieros	250,000.00
Contraloría General de la República	47,888.50
Servicios Administrativos Financieros	47,888.50
Presidencia de la República	3,915,916.51
Oficina de Desarrollo y Asistencia Social (ODAS)	3,915,916.51
Ministerio de Gobernación	41,994,784.71
Dirección y Coordinación, Actividades Centrales	7,938,379.85
Auditoría Interna	893,043.45
Servicios Administrativos Financieros	3,872,124.64
Asuntos Internos	590,969.47
Gerencia de Administración de Proyectos	885,828.94
Registro y Control de Asociaciones	4,812.15
Prevención y Asistencia Social	28,818.80
Dirección y Coordinación, Policía Nacional	9,914,291.29
Dirección y Coordinación, Sistema Penitenciario	1,468,902.56
Prestación de Servicios Penitenciarios	509,379.61
Dirección y Coordinación, Migración y Extranjería	7,637,013.78
Prestación de Servicios Migratorios	7,499,300.07
Dirección y Coordinación, Bomberos de Nicaragua	631,824.76
Delegaciones Departamentales	117,684.88
Dirección y Coordinación, Seguridad Ciudadana	2,410.46
Ministerio de Relaciones Exteriores	5,880,938.23
Servicios de Política Exterior	226,869.49
Caso Diferendo Honduras	5,622,960.69
Caso Diferendo Colombia	31,108.05
Ministerio de Defensa	82,817.00
Dirección y Coordinación, Actividades Centrales	82,817.00
Ministerio de Hacienda y Crédito Público	5,860,911.24
Administración de Bienes del Estado	5,047,064.65
Contrataciones Administrativas del Estado	682,846.59
Dirección y Coordinación de Servicios Tecnológicos	131,000.00
Ministerio de Fomento, Industria y Comercio	6,016,300.00
Dirección General Administrativa Financiera	107,116.00
Normalización y Metrología	127,011.00
Registro de la Propiedad Intelectual	5,231,976.00
Facilitación de Inversiones	22,324.00
Políticas de Fomento a la Pequeña y Mediana Empresa	8,000.00
Geología	55,665.00
Investigación, Pesca y Acuicultura	30,876.00
Promoción y Fomento, Pesca y Acuicultura	433,332.00
Ministerio de Educación, Cultura y Deportes	2,535,738.00
Servicios Administrativos y Financieros	899,993.00
Instituto de Juventud y Deportes	1,635,745.00

Gobierno Central
Detalle de Ampliaciones *
Ejecución Período 2004
Córdoba

FUENTES / ORGANISMOS / PROYECTO O ACTIVIDAD	Total
Ministerio Agropecuario y Forestal	9,755,890.20
Dirección Superior	152,990.71
Servicios de Inversión y Cooperación Externa	19,909.48
Servicios Administrativos Financieros	348,804.78
Servicios de Políticas Agropecuarias y Forestal	7,492.74
Servicios de Estrategias Territoriales	11,367.89
Servicios de Coordinación Territorial	166,804.94
Dirección General de Sanidades Agropecuarias	828,045.78
Dirección y Coordinación de Servicios de Sanidad Vegetal	54,000.00
Servicios de Vigilancia, Diagnóstico y Certificación Fitosanitaria	452,112.16
Servicios de Cuarentena Vegetal	254,766.27
Servicios de Registro, Control y Certificación de Semillas	643,578.97
Dirección y Coordinación de Salud Animal	342,081.30
Servicios de Vigilancia, Diagnóstico e Inspección para Salud Animal	718,943.70
Laboratorio Nacional de Residuos Biológicos	788,796.49
Centro de Servicios para el Mejoramiento Pecuario	422,000.00
Servicio de Cuarentena Animal	213,389.10
Servicios de Inspección HACCP e Inocuidad de Alimentos en Productos de Origen Animal	550,000.00
Programa Erradicación del Gusano Barrenador del Ganado	317,980.00
Dirección y Coordinación de Servicios de Registro y Control de Insumos Agropecuarios	134,826.34
Servicios de Registro de Productos e Insumos Agropecuarios Sustancias Tóxicas y Peligrosas	226,218.43
Servicios de Registro Productos Veterinarios y Alimentos de Uso Animal	29,719.92
INTA	758,632.39
Instituto Nacional Forestal	2,313,428.81
Ministerio de Transporte e Infraestructura	14,043,700.00
Dirección Superior	342,273.49
Servicios de Auditoría Interna	57,864.70
Servicio de Relaciones Públicas	27,094.00
Servicios Administrativos Financieros y Recursos Humanos	2,563,153.26
Servicios de Control Técnico Ambiental	813,021.97
Servicio de Desarrollo Institucional	40,807.09
Servicios de Asesoría Legal	36,154.96
Unidad de Adquisiciones	20,056.21
Servicios de Planificación	23,125.73
Unidad Técnica de Enlace para Desastres	10,416.00
Centro de Atención al Público	108,308.00
Dirección y Coordinación, Normación, Control y Regulación de los Servicios de Transporte Terrestre	1,916,771.00
Seguridad y Control de Operaciones Servicios Terrestre	1,584.50
Delegaciones Departamentales, Normación, Control y Regul. de los Serv. de Transporte Terrestre	108,393.05
Dirección y Coordinación, Normación y Control Servicios Transporte Acuático	1,639,057.50
Desarrollo Marítimo Portuario	28,991.00
Seguridad y Regulación Acuática	36,233.00
Delegaciones Departamentales, Normación y Control Servicios Transporte Acuático	8,747.00
Dirección y Coordinación, Normación y Control Servicios Transporte Aéreo	3,592,945.54
Normación Infraestructura Aeronáutica	17,228.00
Normación Transporte Aéreo	18,098.00
Normas de Vuelo	7,914.00
Ingeniería de Tráfico	2,279,305.00
Dirección y Coordinación de Servicios de Normación Regulación y Control de la Construcción	346,157.00
Ministerio de Salud	17,858,964.43
Servicio de Comunicación Social	339,948.00
Gestión Administrativa Financiera	8,152,406.42
Servicios de Laboratorios y Diagnóstico	107,860.00
Servicios de Consulta Externa	1,014,294.00

Gobierno Central
Detalle de Ampliaciones *
Ejecución Período 2004
Córdobas

FUENTES / ORGANISMOS / PROYECTO O ACTIVIDAD	Total
Ministerio de Salud	
Servicios de Emergencia	200,000.00
Acciones Específicas	121,886.72
Gestión Técnica Administrativa Financiera	6,509,049.98
Gestión Técnica y Administrativa	831,294.00
Dirección y Coordinación Técnica de SILAIS	582,225.31
Ministerio del Trabajo	1,995,057.45
Dirección Superior	13,600.00
Servicio de Planificación	2,000.00
Servicios Administrativos y Financieros	1,961,463.23
Coordinación Regional	7,624.47
Dirección y Coordinación Relaciones Laborales	200.00
Dirección y Coordinación Higiene y Seguridad del Trabajo	1,000.00
Políticas de Empleo	3,513.25
Dirección y Coordinación de Organización y Trabajo Cooperativo	5,656.50
Ministerio del Ambiente y de los Recursos Naturales	3,250,086.62
Dirección y Coordinación, Actividades Centrales	187,683.61
Servicios de Estudios de Impacto Ambiental	373,409.14
Protección Especies en Peligro de Extinción (CITES)	2,688,993.87
Ministerio de la Familia	5,997,681.19
Programa de Asistencia Social	3,325,000.07
Dirección y Coordinación de Protección a la Niñez y Adolescencia	2,672,681.12
Transferencia por Recaudación de Aprovechamiento y Servicios Forestales	3,926,833.92
A las Alcaldías Municipales	1,805,005.07
A las Comunidades Indígenas	438,893.64
AI INAFOR	1,682,935.21
Instituto Nacional de Estadísticas y Censos	143,022.13
Transferencia al INEC	143,022.13
Instituto Nicaragüense de Estudios Territoriales	6,293,212.75
Transferencia al INETER	6,293,212.75
Gobierno Regional Autónomo Atlántico Norte	126,724.42
Transferencia al Gobierno RAAN	126,724.42
Gobierno Regional Autónomo Atlántico Sur	259,004.47
Transferencia al Gobierno RAAS	259,004.47
Consejo Regional Autónomo Atlántico Norte	1,773,194.45
Transferencia Consejo RAAN (Recaudaciones de Exploración y Explotación Minera)	1,773,194.45
Consejo Regional Autónomo Atlántico Sur	228,271.63
Transferencia Consejo RAAS (Recaudaciones de Exploración y Explotación Minera)	228,271.63
Dirección General de Servicios Aduaneros	3,747,936.09
Servicios Aduaneros	3,747,936.09
Transferencia a las Alcaldías por Recaudaciones de Exploración y Explotación Minera	13,189,054.09
Alcaldía de Rosita	689,850.16
Alcaldía de Diriamba	289,580.33
Alcaldía de Bonanza	1,593,458.10
Alcaldía de Siuna	551,624.20
Alcaldía de Camoapa	50,616.80
Alcaldía de Cárdenas	26,015.53
Alcaldía de Chinandega	204,042.73
Alcaldía de Ciudad Sandino	196,995.18
Alcaldía de Comalapa	1,045.44
Alcaldía de la Libertad	2,838,763.74
Alcaldía de Larreynaga	1,330,780.02
Alcaldía de Mateare	30,096.16
Alcaldía de Murra	73,975.29

Gobierno Central
Detalle de Ampliaciones *
Ejecución Período 2004
Córdobas

FUENTES / ORGANISMOS / PROYECTO O ACTIVIDAD	Total
Transferencia a las Alcaldías por Recaudaciones de Exploración y Explotación Minera	
Alcaldía de Nagarote	21,334.33
Alcaldía de Nindirí	615,825.74
Alcaldía de San Rafael del Sur	288,458.62
Alcaldía de Santo Domingo	1,168,515.74
Alcaldía de Telica	580,839.29
Alcaldía de Tipitapa	109,207.39
Alcaldía Villa Carlos Fonseca	32,213.23
Alcaldía de Villa Nueva	1,392,561.46
Alcaldía de Santa Teresa	6,649.56
Alcaldía de San Ramón	10,770.78
Alcaldía de San Lorenzo	1,048.45
Alcaldía de Río Blanco	30,247.62
Alcaldía de Rancho Grande	36,821.41
Alcaldía de Quilalí	40,880.86
Alcaldía de Pantasma	2,802.89
Alcaldía de Nandaime	4,755.75
Alcaldía de Matiguás	79,838.51
Alcaldía de la Conquista	6,508.24
Alcaldía de Jinotepe	4,423.64
Alcaldía de Jalapa	17,512.29
Alcaldía de El Júcaro	6,155.58
Alcaldía de Santo Tomás	4,220.00
Alcaldía de San Pedro de Lóvago	27,585.58
Alcaldía de San José de Cusmapa	5,998.30
Alcaldía de San Francisco del Norte	3,549.35
Alcaldía de Boaco	86,434.56
Alcaldía de Muy Muy	3,505.17
Alcaldía de San Juan de Limay	30,861.20
Alcaldía de Wiwilí	17,010.59
Alcaldía de Somotillo	11,702.07
Alcaldía de Sébaco	29,486.49
Alcaldía San Sebastián de Yalí	22,284.91
Alcaldía Santa Rosa del Peñón	56,312.56
Alcaldía de Muelle de los Bueyes	37,071.28
Alcaldía de San Marcos	3,490.44
Alcaldía de San Isidro	29,269.11
Alcaldía de Quezalguaque	3,082.93
Alcaldía de Matagalpa	6,942.92
Alcaldía de Granada	7,371.08
Alcaldía de El Sauce	140,529.50
Alcaldía El Jicaral	3,525.83
Alcaldía de Achuapa	56,668.60
Alcaldía de Puerto Cabezas	163,601.11
Alcaldía de El Rama	20,125.14
Alcaldía de Yalagüina	3,055.37
Alcaldía de Palacagüina	3,060.82
Alcaldía de Villa Sandino	8,006.48
Alcaldía de Santo Tomás	16,543.19
Alcaldía de Ciudad Darío	1,252.08
Alcaldía de Telpaneca	1,935.83
Alcaldía de Tola	872.71
Alcaldía de San Juan del Sur	1,153.21
Alcaldía de Waslala	20,894.42

Gobierno Central
Detalle de Ampliaciones *
Ejecución Período 2004
Córdoba

FUENTES / ORGANISMOS / PROYECTO O ACTIVIDAD	Total
Transferencia a las Alcaldías por Recaudaciones de Exploración y Explotación Minera	
Alcaldía de la Trinidad	12,286.17
Alcaldía de la Cruz de Río Grande	10,265.07
Alcaldía de Nueva Guinea	4,884.96
PRESTAMOS	1,639,951,319.59
AGENCY FOR INTERNACIONAL DEVELOPMENT	206,043.16
Ministerio Agropecuario y Forestal	206,043.16
Fortalecimiento Programa Nacional de Vigilancia Fitosanitaria	206,043.16
BANCO CENTROAMERICANO DE INTEGRACION ECONOMICA -BCIE-	35,123,859.30
Ministerio de Fomento, Industria y Comercio	3,455,390.00
Programa de Transformación Productiva	3,455,390.00
Ministerio de Transporte e Infraestructura	31,168,469.30
Mejoramiento del Camino Santa Clara - Susucayán - El Jícaro	8,049,919.01
Rehabilitación de Carretera Chinandega Guasaule	23,118,550.29
Ministerio de la Familia	500,000.00
Red de Protección Social	500,000.00
BANCO INTERAMERICANO DE DESARROLLO BID	732,732,707.52
Presidencia de la República	7,854,579.12
Dirección y Coordinación de Estrategia (SECEP)	7,854,579.12
Ministerio de Fomento, Industria y Comercio	5,702,430.00
Fortalecimiento de la Gestión del Comercio Exterior de Nicaragua	4,115,460.00
Apoyo a la Innovación Tecnológica de Nicaragua	1,586,970.00
Ministerio de Educación Cultura y Deportes	1,560,984.96
Contribución al Fondo Social Suplementario, Incentivos (PPRE)	1,267,711.77
Educación Preescolar (PPRE)	293,273.19
Ministerio de Transporte e Infraestructura	168,374,908.20
Rehabilitación de Carretera Panamericana (San Benito - Yalagüina - El Espino)	22,882,480.89
Rehabilitación de Carretera San Lorenzo - Muhan	145,492,427.31
Ministerio de Salud	48,939,054.08
Fortalecimiento Institucional (PMSS)	18,463,408.31
Modernización de la Red Hospitalaria (PMSS)	26,815,471.77
Fondo para Maternidad e Infancia Segura - FONMAT- (PMSS)	3,660,174.00
Ministerio del Ambiente y de los Recursos Naturales	68,032,282.62
Programa Socio Ambiental y Desarrollo Forestal II (POSAF)	68,032,282.62
Ministerio de la Familia	121,517,913.20
Red de Protección Social	10,922,000.00
Programa de Atención Integral a la Niñez Nicaragüense (PAININ II)	110,595,913.20
Instituto Nacional de Estadísticas y Censos	89,810.05
VIII Censo de Población y IV de Vivienda	89,810.05
Instituto de Desarrollo Rural	509,668.79
Programa de Reactivación Productiva Rural (PRPR)	509,668.79
Fondo de Inversión Social de Emergencia	162,986,994.33
Obras Viales	38,756,315.87
Centros de Salud (MINSa/FISE)	5,036,375.57
Rehabilitación Institutos de Secundaria (MECD/FISE)	3,755,549.49
Fortalecimiento de las Capacidades Locales	16,454,450.10
Sistemas de Agua Potable	22,068,396.49
Puestos de Salud MINSa/FISE	2,057,337.45
Rehabilitación Escuelas Primarias y Preescolares (MECD/FISE)	16,581,905.12
Otros Servicios Comunitarios	200,000.00

Gobierno Central
Detalle de Ampliaciones *
Ejecución Período 2004
Córdobas

FUENTES / ORGANISMOS / PROYECTO O ACTIVIDAD	Total
BANCO INTERAMERICANO DE DESARROLLO BID	
Fondo de Inversión Social de Emergencia	
Drenajes Pluviales (INIFOM/FISE)	6,482,148.99
Desarrollo Institucional FISE	20,760,734.71
Programa de Desarrollo Local en la Costa Atlántica	30,049,699.89
Programa de Canchas Deportivas (INIFOM/FISE)	309,357.00
Proyecto de Infraestructura Socioeconómica	474,723.65
Comisión Nacional de Energía	5,225,536.00
Energización Rural	5,225,536.00
Dirección General de Ingresos	9,091,229.23
Dirección General de Ingresos	9,091,229.23
Dirección General de Servicios Aduaneros	13,576,313.65
Servicios Aduaneros	13,576,313.65
Modernización y Acreditación de la Educación Terciaria	13,169,950.89
Modernización y Acreditación de la Educación Terciaria	13,169,950.89
Prog. Eficiencia y Transparencia en las Contrataciones	50,915,682.48
Eficiencia y Transparencia en las Contrataciones del Estado	50,915,682.48
Programa de Apoyo a la Implementación de Estrategia de Reducción de Pobreza	51,146,571.23
Programa de Apoyo a la Implementación de ERCERP (PAI/CONPES)	557,679.36
Programa de Apoyo a la Implementación de ERCERP (PAI/INIFOM)	4,372,211.73
Programa de Apoyo a la Implementación de ERCERP (PAI/MAGFOR)	4,413,990.69
Programa de Apoyo a la Implementación de ERCERP (PAI/MECD)	12,730,566.64
Programa de Apoyo a la Implementación de ERCERP (PAI/MIFAMILIA)	2,763,002.89
Programa de Apoyo a la Implementación de ERCERP (PAI/MINSA)	14,953,424.28
Programa de Apoyo a la Implementación de ERCERP (PAI/SETEC)	11,355,695.64
Instituto Nicaragüense de Fomento Municipal	4,038,798.69
Programa de Fortalecimiento y Desarrollo Municipal	4,038,798.69
BANCO INTERNACIONAL DE RECONSTRUCCION Y FOMENTO -BIRF-	860,280,641.58
Ministerio de Fomento, Industria y Comercio	2,193,158.00
Proyecto de Competitividad, Aprendizaje e Innovación	2,193,158.00
Ministerio de Educación, Cultura y Deportes	164,079,181.39
Fortalecimiento y Modernización Institucional (Aprende II)	41,940,967.06
Mejoramiento en la Calidad de la Educación (Aprende II)	121,771,214.33
Unidad Coordinadora Educación Básica (Aprende II)	367,000.00
Ministerio Agropecuario y Forestal	66,615,343.03
Proyecto de Tecnología Agropecuaria (Fase I/BM-3371-NI)	52,445,851.83
Promoción de la Inversión en Forestería Sostenible	14,169,491.20
Ministerio de Transporte e Infraestructura	179,778,971.13
Mejoramiento de Caminos Rurales (Adoquinado) (No.3464)	145,002,015.00
II Programa de Rehabilitación y Mantenimiento de Carreteras (No.3085)	34,776,956.13
Ministerio de Salud	65,398,587.00
Fortalecimiento Institucional	6,452,106.00
Modernización de la Red Hospitalaria	47,354,235.00
Atención Primaria en Salud y Nutrición	11,592,246.00
Ministerio del Trabajo	2,458,191.13
Educación Técnica Agropecuaria y Capacitación (BM -3371-NI)	2,458,191.13
Ministerio del Ambiente y de los Recursos Naturales	24,560,653.08
Segundo Proyecto de Municipios Rurales	24,560,653.08
Fondo de Inversión Social de Emergencia	269,752,995.67
Obras Viales	49,808,859.10
Rehabilitación de Institutos de Secundaria (MECD/FISE)	603,588.43
Fortalecimiento de las Capacidades Locales	18,312,198.35
Sistemas de Agua Potable	52,656,087.83

Gobierno Central
Detalle de Ampliaciones *
Ejecución Período 2004
Córdobas

FUENTES / ORGANISMOS / PROYECTO O ACTIVIDAD	Total
BANCO INTERNACIONAL DE RECONSTRUCCION Y FOMENTO -BIRF-	
Fondo de Inversión Social de Emergencia	
Puestos de Salud (MINS/FISE)	10,261,967.44
Rehabilitación Escuelas Primarias y Preescolares (MECD/FISE)	76,276,877.60
Otros Servicios Comunitarios	9,494,942.49
Drenajes Pluviales (INIFOM/FISE)	12,513,707.84
Centros Infantiles (MIFAM/FISE)	2,069,103.25
Programa de Letrinas (MINS/FISE)	3,103,663.01
Desarrollo Institucional FISE	20,144,781.47
Programa de Canchas Deportivas (INIFOM/FISE)	7,670,645.45
Fortalecimiento de la Protección Social	6,836,573.41
Comisión Nacional de Energía	10,752,674.48
Proyecto de Electrificación Rural para Zonas Aisladas (PERZA)	10,752,674.48
Unidad Coordinadora de Reforma del Sector Público - UCRESEP-	34,229,447.41
Extensión SIGFA (MHCP)	11,078,597.10
Extensión del Servicio Civil (MHCP)	10,584,779.91
Fortalecimiento Institucional de TELCOR / UCRESEP	4,500,000.00
Fortalecimiento de la Política Fiscal y Macroeconómica (OAFE)	3,535,547.22
Fortalecimiento de la Planificación Estratégica (SECEP)	1,826,054.91
Unidad Coordinadora de Proyecto (UCRESEP)	2,704,468.27
Ordenamiento de la Propiedad	40,461,439.26
Proyecto de Ordenamiento de la Propiedad	40,461,439.26
FONDO DE DESARROLLO NORDICO	10,538,247.03
Ministerio del Ambiente y de los Recursos Naturales	8,663,490.03
Programa Socio Ambiental y Desarrollo Forestal II (POSAF)	2,143,700.00
Corredor Biológico del Atlántico	6,519,790.03
Ordenamiento de la Propiedad	1,874,757.00
Ampliación de la Cobertura del Proyecto de la Propiedad	1,874,757.00
FONDO INTERNACIONAL DE DESARROLLO AGRICOLA -FIDA-	1,069,821.00
Ministerio Agropecuario y Forestal	1,069,821.00
Proyecto de Tecnología Agropecuaria (Fase I/BM-3371-NI)	1,069,821.00
DONACIONES	1,078,509,524.91
ACDI - CANADA	21,629,760.32
Fondos de Contravalor	21,629,760.32
Plan Estratégico Territorial Matagalpa	2,590,775.38
Secretaría Técnica FCV Canadá-Nicaragua	6,394,082.13
Plan Estratégico Territorial Estelí	3,075,998.86
Plan Estratégico Territorial RAAN	3,087,882.19
Plan Estratégico Territorial Nueva Segovia	3,469,362.19
Plan Estratégico Territorial Madriz	2,391,310.57
Apoyo Institucional Comisión Nacional de Energía	58,016.00
Estudios de Preinversión, Comisión Nacional de Energía	149,661.00
Emergentes para la Salud del Municipio El Castillo (Centro de Salud Boca de Sábalo)	412,672.00
AGENCY FOR INTERNATIONAL DEVELOPMENT	33,756,344.78
Ministerio de Educación, Cultura y Deportes	17,318,612.56
Educación Extraedad (EBACIT)	17,318,612.56
Ministerio Agropecuario y Forestal	16,437,732.22
Fortalecimiento Programa Nacional de Vigilancia Fitosanitaria	4,924,336.89
Programa Erradicación del Gusano Barrenador del Ganado	2,922,543.57

Gobierno Central
Detalle de Ampliaciones *
Ejecución Período 2004
Córdobas

FUENTES / ORGANISMOS / PROYECTO O ACTIVIDAD	Total
AGENCY FOR INTERNATIONAL DEVELOPMENT	
Ministerio Agropecuario y Forestal	
Vigilancia Epidemiológica de Salud Animal	8,590,851.76
AMIGOS DE LA TIERRA DE ESPAÑA	2,168,653.39
Ministerio del Ambiente y de los Recursos Naturales	2,168,653.39
Programa Reserva de Biósfera del Sureste de Nicaragua (RBSN)	2,168,653.39
ASDI SUECIA	162,617.00
Ministerio de Fomento, Industria y Comercio	162,617.00
Dirección Superior	162,617.00
BANCO CENTROAMERICANO DE INTEGRACION ECONOMICA - BCIE	2,674,919.80
Ministerio de Fomento, Industria y Comercio	2,674,919.80
Fortalecimiento de la Gestión de Comercio Exterior de Nicaragua	2,674,919.80
BANCO INTERAMERICANO DE DESARROLLO -BID-	15,889,696.30
Presidencia de la República	1,613,725.52
Dirección y Coordinación de Estrategia	1,613,725.52
Ministerio de Hacienda y Crédito Público	3,304,782.38
Administración y Manejo de Fondos	928,422.38
Apoyo al Sector Social	2,376,360.00
Ministerio de Fomento, Industria y Comercio	2,164,584.00
Sistema de Atención y Tramitación Simplificada para la Formación de Empresas	2,164,584.00
Ministerio de Educación, Cultura y Deportes	1,298,776.41
Educación Preescolar (PPRE)	1,298,776.41
Ministerio Agropecuario y Forestal	992,451.69
Programa de Apoyo al MAGFOR y Desarrollo de los Factores	992,451.69
Ministerio del Ambiente y de los Recursos Naturales	2,003,595.00
Dirección y Coordinación de Regulación Ambiental Territorial	474,132.00
Servicios de Planificación	1,529,463.00
Dirección General de Ingresos	1,059,878.31
Dirección General de Ingresos	1,059,878.31
Dirección General de Servicios Aduaneros	3,451,902.99
Servicios Aduaneros	3,451,902.99
BANCO INTERNACIONAL DE RECONSTRUCCION Y FOMENTO -BIRF-	93,535,879.00
Ministerio de Educación, Cultura y Deportes	56,462,700.00
Servicios Administrativos y Financieros	711,612.00
Coordinación de Delegaciones y Descentralización	1,463,203.00
Dirección y Seguimiento Matagalpa	157,914.00
Dirección y Seguimiento Boaco	101,946.00
Educación para Todos (EFA)	28,158,235.00
Servicios de Educación Primaria	24,568,854.00
Construcción de Instalaciones Deportivas para Juegos Nacionales y Centroamericanos	1,300,936.00
Ministerio del Ambiente y de los Recursos Naturales	23,559,158.97
Corredor Biológico del Atlántico	23,559,158.97
Comisión Nacional de Energía	3,046,569.16
Proyecto de Electrificación Rural para Zonas Aisladas (PERZA)	3,046,569.16
UCRESEP	2,557,213.39
Preparación de Apoyo de la Reducción a la Pobreza (PRSC)	2,557,213.39
Sistema Nacional para Prevención Mitigación y Atención de Desastres	7,910,237.48
Reducción de la Vulnerabilidad ante Desastres Naturales	7,910,237.48

Gobierno Central
Detalle de Ampliaciones *
Ejecución Período 2004
Córdobas

FUENTES / ORGANISMOS / PROYECTO O ACTIVIDAD	Total
COMUNIDAD ECONÓMICA EUROPEA	172,344,852.55
Ministerio de Educación, Cultura y Deportes	144,612,232.30
Dirección Superior	1,783,630.91
Servicios de Planificación Estratégica	220,029.94
Prospección y Políticas Educativas	55,733.21
Servicios de Sistemas y Soporte Técnico	40,033.33
Servicios Administrativos y Financieros	17,122,251.04
Servicio de Auditoría Interna	105,168.00
Comunicación Social	658,179.82
Inversiones y Cooperación	735,084.66
Coordinación de Eventos Educativos	49,483.30
Asuntos Jurídicos	107,074.50
Supervisión a Centros Escolares Privados	17,816.00
Dirección y Coordinación Programas Educativos	406,328.02
Dirección y Seguimiento RAAS	6,851.22
Dirección y Seguimiento Managua	33,081.85
Coordinación de Delegaciones y Descentralización	1,740,484.79
Programa de Apoyo al Sectorial (Educación)	21,222,775.00
Programa Integral de Nutrición Escolar (PINE)	1,000,000.00
Mejoramiento en la Calidad de la Educación (Aprende II)	5,000,000.00
Programa de Identificación de Necesidades de Infraestructura y Reparación de Escuelas (PINRE)	500,000.00
Programa de Reconstrucción Regional para América Central (PRRAC/MECD)	17,326,286.42
Rehabilitación de Instalaciones Escolares del Departamento de Managua (FASE III)	2,000,000.00
Servicios de Educación Primaria	50,146,557.50
Dirección y Coordinación de Educación Primaria	2,500,000.00
Uso de Tecnología Educativa en Modalidades Alternativas de Educación (PPRE)	1,000,000.00
Servicios de Educación Secundaria	1,688,398.00
Coordinación y Dirección de Educación Secundaria	1,926,836.08
Coordinación y Dirección de Educación Especial	47,738.00
Programa Alfabetización y Educación Básica en Adultos, (PAEBANIC - FASE II)	1,500,000.00
Desarrollo Profesional	21,395.90
Servicios de Educación y Formación Docente	22,616.82
Coordinación y Dirección de Capacitación y Formación Docente	1,605,576.49
Construcción de Instalaciones Deportivas para Juegos Nacionales y Centroamericanos	14,022,821.50
Ministerio de la Familia	1,000,000.00
Programa de Fortalecimiento Institucional para la Protección de Grupos Vulnerables Fase II	229,153.27
Programa de Atención Integral a Niños y Adolescentes en Alto Riesgo	770,846.73
Correos de Nicaragua	1,200,000.00
Correos de Nicaragua	1,200,000.00
Instituto Nacional de Estadísticas y Censos	1,000,000.00
VIII Censo de Población y IV de Vivienda	1,000,000.00
Instituto Nicaragüense de Estudios Territoriales	1,990,362.75
Red Meteorológica Automática de Seguimiento a la Sequía en Tiempo Real	1,990,362.75
Fondo de Inversión Social de Emergencia	1,542,257.50
Desarrollo Institucional FISE	450,300.58
Sistemas de Agua Potable	1,091,956.92
Instituto Tecnológico Nacional	1,000,000.00
Transferencia al INTECNA	1,000,000.00
Dirección General de Servicios Aduaneros	18,000,000.00
Servicios Aduaneros	18,000,000.00
Ordenamiento de la Propiedad	2,000,000.00
Proyectos de Ordenamiento de la Propiedad (BM-3665-NI)	2,000,000.00

Gobierno Central
Detalle de Ampliaciones *
Ejecución Período 2004
Córdobas

FUENTES / ORGANISMOS / PROYECTO O ACTIVIDAD	Total
COOPERACIÓN ESPAÑOLA -AECI-	964,029.52
Contraloría General de la República	964,029.52
Dirección y Coordinación Control Preventivo, Asesoría Legal	964,029.52
COSUDE/SUIZA	9,846,151.48
Ministerio Agropecuario y Forestal	9,846,151.48
Fortalecimiento a las Operaciones del INTA	9,846,151.48
DINAMARCA/FSS	202,500.44
Ministerio de Educación, Cultura y Deportes	202,500.44
Programa de Identificación de Necesidades de Infraestructura y Reparación de Escuelas (PINRE)	202,500.44
FINLANDIA /FSS	35,149,568.78
Presidencia de la República	2,911,167.00
Fondo Social Suplementario (SECEP)	2,911,167.00
Ministerio de Educación, Cultura y Deportes	3,692,354.78
Programa de Identificación de Necesidades de Infraestructura y Reparación de Escuelas (PINRE)	3,692,354.78
Ministerio de Salud	4,832,242.00
Fortalecimiento de la Atención Primaria Rural (FSS)	4,832,242.00
Ministerio de la Familia	2,878,212.00
Programa de Atención Integral a Niños/as y Adolescentes en Alto Riesgo	2,878,212.00
Empresa Nicaragüense de Acueductos y Alcantarillados	15,017,645.00
ENACAL - Integrado Managua Periferia (PRRAC)	15,017,645.00
Comisión Nacional de Energía	1,826,401.00
Electrificación Rural (CNE)	1,826,401.00
Instituto Tecnológico Nacional	3,991,547.00
Transferencia al INTECNA	3,991,547.00
FONDO DE LAS NACIONES UNIDAS PARA LA NIÑEZ - UNICEF-	3,392,699.99
Ministerio de Educación Cultura y Deportes	2,480,004.91
Educación Multigrado (EBACIT)	2,480,004.91
Ministerio del Trabajo	912,695.08
Servicio de Control del Trabajo Infantil	96,834.00
Coordinación Regional	815,861.08
FONDO MUNDIAL DE REHABILITACIÓN	713,585.12
Ministerio de Gobernación	713,585.12
Prevención y Asistencia Social	713,585.12
GOBIERNO DE ALEMANIA	818,854.40
Instituto Nicaragüense de Estudios Territoriales	818,854.40
Mitigación y Prevención de Georriesgos en Nicaragua y Centroamérica	818,854.40
GOBIERNO DE AUSTRIA	2,094,856.47
Instituto de la Vivienda Urbana y Rural	236,795.50
Programa Multifase para Viviendas de Interés Social	236,795.50
Programa Eficiencia y Transparencia en las Contrataciones	1,858,060.97
Eficiencia y Transparencia en las Contrataciones del Estado	1,858,060.97
GOBIERNO DE CANADÁ	4,108,446.57
Programa Eficiencia y Transparencia en las Contrataciones del Estado	4,108,446.57
Eficiencia y Transparencia en las Contrataciones del Estado	4,108,446.57

Gobierno Central
Detalle de Ampliaciones *
Ejecución Período 2004
Córdobas

FUENTES / ORGANISMOS / PROYECTO O ACTIVIDAD	Total
GOBIERNO DE DINAMARCA	90,144,860.23
Ministerio de Gobernación	3,989,026.08
Dirección y Coordinación, Actividades Centrales	3,989,026.08
Ministerio de Fomento, Industria y Comercio	966,887.00
Programa de Apoyo al Sector Ambiental en Nicaragua PASMA - MIFIC	966,887.00
Ministerio de Transporte e Infraestructura	47,790,804.08
Proyecto Menores de Transporte Región Atlántica	2,372,570.00
Mejoras en la Carretera Río Blanco - Puerto Cabezas	42,847,954.08
Programa de Transporte Departamento de Estelí	2,570,280.00
Ministerio del Ambiente y de los Recursos Naturales	36,052,527.01
Programa de Apoyo al Sector Medio Ambiente de Nicaragua PASMA	36,052,527.01
Ministerio de la Familia	1,138,376.06
Programa Nacional de Solidaridad	720,067.50
Programa de Fortalecimiento Institucional para la Protección de Grupos Vulnerables Fase II	418,308.56
Procuraduría General de la República	207,240.00
Apoyo a la Procuraduría del Medio Ambiente	207,240.00
GOBIERNO DE ESPAÑA	6,108,827.99
Ministerio de Educación, Cultura y Deportes	1,448,737.10
Programa de Alfabetización y Educación Básica en Adultos (PAEBANIC - FASE II)	1,448,737.10
Ministerio del Ambiente y de los Recursos Naturales	4,158,099.71
Desarrollo Humano y Medio Ambiente en la Reserva de Biósfera del Sur Este de Nicaragua	4,158,099.71
Fondos de Contravalor	501,991.18
Señalización del Sitio Histórico Ruinas de León Viejo	27,750.40
Equipamiento para la Conformación, Capacitación y Movilización de la Policía Electoral	474,240.78
GOBIERNO DE ESTADOS UNIDOS DE AMÉRICA	4,385,331.90
Ministerio de Gobernación	412,056.90
Dirección y Coordinación, Migración y Extranjería	412,056.90
Ministerio de Fomento, Industria y Comercio	3,973,275.00
Promoción y Fomento (Pesca y Acuacultura)	3,973,275.00
GOBIERNO DE FINLANDIA	20,097,317.02
Ministerio de Educación, Cultura y Deportes	6,128,456.34
Fortalecimiento a la Educación Bilingüe Intercultural en la Costa Atlántica (FOREIBCA-FASE II)	6,128,456.34
Ministerio del Ambiente y de los Recursos Naturales	10,408,860.68
Programa de Apoyo Institucional a la Gestión Ambiental (PRO-AMBIENTE)	10,408,860.68
Instituto Nicaragüense de Fomento Municipal	3,560,000.00
Programa de Fortalecimiento de la Gestión Municipal y Desarrollo Local (PROGESTION)	3,560,000.00
GOBIERNO DE GRAN BRETAÑA	13,916,232.96
Ministerio de Gobernación	972,994.75
Programa de Seguridad Ciudadana	972,994.75
Ministerio de Fomento, Industria y Comercio	721,855.00
Programa de Transformación Productiva	721,855.00
Ministerio de Educación, Cultura y Deportes	10,663,488.61
Educación Multigrado (EBACIT)	10,663,488.61
Ministerio de la Familia	1,557,894.60
Instituto Nicaragüense de la Mujer	661,134.60
Programa de Atención Integral a Niños/as y Adolescentes en Alto Riesgo	896,760.00
GOBIERNO DE HOLANDA	70,985,588.65
Ministerio de Fomento, Industria y Comercio	19,819,889.00
Apoyo Institucional Centro de Exportaciones e Inversiones	4,514,757.00

Gobierno Central
Detalle de Ampliaciones *
Ejecución Período 2004
Córdobas

FUENTES / ORGANISMOS / PROYECTO O ACTIVIDAD	Total
GOBIERNO DE HOLANDA	
Ministerio de Fomento, Industria y Comercio	
Programa Nacional de Desarrollo de la MIPYMES Nicaragüense	15,305,132.00
Ministerio Agropecuario y Forestal	6,504,680.00
Fortalecimiento a las Operaciones del INTA (BM-3371-NI)	6,504,680.00
Ministerio de Salud	6,148,934.81
Gestión Administrativa Financiera	6,148,934.81
Ministerio del Trabajo	1,485,128.03
Educación Técnica Agropecuaria y Capacitación (BM-3371-NI)	1,485,128.03
Ministerio de la Familia	861,006.02
Programa de Fortalecimiento Institucional para la Protección de Grupos Vulnerables Fase II	861,006.02
Unidad Coordinadora de Reforma del Sector Público -UCRESEP-	36,165,950.79
Extensión SIGFA MHCP	36,165,950.79
GOBIERNO DE HOLANDA/FSS	14,283,885.00
Ministerio de Transporte e Infraestructura	14,283,885.00
Mantenimiento Caminos Rurales Fondo Social Suplementario	14,283,885.00
GOBIERNO DE ITALIA	6,539,203.92
Ministerio de la Familia	1,592,280.00
Programa de Atención Integral a la Niñez Nicaragüense (PAININ II)	1,592,280.00
Fondos de Contravalor	4,946,923.92
Secretaría Técnica FCV Italia, Nicaragua	581,307.50
Apoyo al Fortalecimiento MINREX y Secretaría Económica y Cooperación	314,868.00
Señalización Vial San Carlos, Río San Juan	163,541.02
Rehabilitación y Remodelación Estadio Municipal El Rosario	382,002.32
Apoyo al Restablecimiento de la Capacidad Productiva en Once Comunidades del Río Prinzapolka	406,217.50
Promoción de la Participación de Jóvenes de Solentiname - Río San Juan	406,056.26
Rescate e Integración Juvenil para Formación de Valores Culturales	285,341.00
Desarrollo de Huertos Comunitarios San Lorenzo y Teustepe	326,104.00
Relleno, Nivelación y Compactación de Camino Ostional - San Antonio Sur	339,040.00
Huertos Familiares Comarca Alfonso Gonzales	325,496.00
Hogar de Adolescentes San Cristobal	102,662.48
Adoquinado del Reparto David Salazar - San Juan de Oriente	202,925.84
Financiamiento Crediticio a Microempresas de Ciudad Darío	785,390.00
Mejoramiento de la Reh. E Integración Social de Adultos Mayores en 6 Bo. de Managua	325,972.00
GOBIERNO DE JAPON	187,327,299.30
Ministerio Agropecuario y Forestal	898,735.50
Proyecto de Tecnología Agropecuaria	898,735.50
Ministerio de Transporte e Infraestructura	352,478.25
Instalación de 4 Puentes Bailey en la Región Atlántica	352,478.25
Ministerio de Salud	50,720,071.00
Fortalecimiento Institucional (PMSS)	1,186,589.00
Atención Primaria en Salud y Nutrición (PMSS)	203,342.00
Reforzamiento de la Salud Infantil en Nicaragua	48,578,809.00
Modernización de la Red Hospitalaria (PMSS)	751,331.00
Instituto Nicaragüense de Fomento Municipal	3,911,155.87
Segundo Proyecto de Municipios Rurales	3,911,155.87
Instituto Nacional de Estadísticas y Censos	29,008,761.00
VIII Censo de Población y IV de Vivienda	29,008,761.00
Instituto Nicaragüense de Estudios Territoriales	1,039,926.33
Instalación de Estaciones Sísmicas de Banda Ancha en los Seis Volcanes Activos de Nicaragua	1,039,926.33

Gobierno Central
Detalle de Ampliaciones *
Ejecución Período 2004
Córdobas

FUENTES / ORGANISMOS / PROYECTO O ACTIVIDAD	Total
GOBIERNO DE JAPON	
Fondo de Inversión Social de Emergencia	3,687,531.28
Desarrollo Institucional FISE	1,615,416.27
Proyecto de Infraestructura Socioeconómica	2,072,115.01
Unidad Coordinadora de Reforma del Sector Público -UCRESEP-	6,400,000.00
Preparación de Apoyo de la Reducción a la Pobreza	6,400,000.00
Fondos de Contravalor	91,308,640.07
Fortalecimiento al Ministerio Público	9,195,902.27
Mejoramiento de Infraestructura Económica y Social de Santa Teresa	2,350,730.19
Fortalecimiento de la CGR a Nivel Departamental y Municipal	5,825,014.26
Adecuación del Sistema de Detención Preventiva de PN, en 10 Delegaciones Policiales Dep.	11,277,964.00
Programa de Fortalecimiento para el Cumplimiento de Metas de Recaudación 2003-2004	6,763,975.00
Apoyo al Mejoramiento de la Competitividad de Pequeños y Medianos Agricultores de Ajonjolí	4,143,071.00
Mejoramiento Urbano de la Ciudad de Managua	16,362,471.76
Apoyo a la Diversificación Acuícola para Crear Empleo y Mitigar Pobreza	2,245,593.62
Apoyo para la Prevención de la Accidentalidad de Tránsito	25,815,210.56
Adoquinado y Encunetado Alcaldía Corinto	7,328,707.41
GOBIERNO DE NORUEGA	9,598,809.36
Presidencia de la República	3,051,082.36
Programa Anticorrupción	3,051,082.36
Ministerio de Hacienda y Crédito Público	1,307,200.00
Dirección y Coordinación de Ordenamiento de la Propiedad	1,307,200.00
Ministerio de Salud	5,240,527.00
Fortalecimiento Institucional (PMSS)	821,220.00
Modernización de la Red Hospitalaria	2,831,747.00
Atención Primaria en Salud y Nutrición (PMSS)	1,587,560.00
GOBIERNO DE LA REPÚBLICA CHECA	1,355,747.60
Instituto Nicaragüense de Estudios Territoriales	1,355,747.60
Estudio Geológico Yacimiento de Materiales de Construcción en Somoto	1,355,747.60
GOBIERNO DE TAIWAN	59,026,780.77
Presidencia de la República	16,144,839.39
Fortalecimiento y Apoyo Institucional	15,967,640.39
Despacho del Secretario de la Presidencia	177,199.00
Ministerio de Gobernación	1,572,132.26
Dirección y Coordinación, Migración y Extranjería	1,572,132.26
Ministerio de Relaciones Exteriores	29,098,837.14
Dirección y Coordinación, Actividades Centrales	11,951,597.86
Auditoría	309,297.32
Servicios Administrativos Financieros	4,432,046.07
Dirección y Coordinación de Servicio Ceremonial y Protocolo del Estado	1,109,993.60
Ceremonial Diplomático	381,054.64
Dirección del Protocolo	184,704.16
Atención Municipalidades y Privilegios	59,262.15
Dirección y Coordinación de Servicios Política Exterior	1,969,568.56
Organismos y Conferencias Internacionales	991,141.23
Servicio Exterior	3,579,148.68
Dirección y Coordinación de Servicios Consulares	809,063.95
Protección a Nacionales	49,413.40
Servicios Consulares	217,903.55
Dirección y Coordinación de Soberanía, Territorio y Asuntos Jurídicos Internacionales	363,036.05
Tratados	170.00

Gobierno Central
Detalle de Ampliaciones *
Ejecución Período 2004
Córdobas

FUENTES / ORGANISMOS / PROYECTO O ACTIVIDAD	Total
GOBIERNO DE TAIWAN	
Ministerio de Relaciones Exteriores	
Derecho Internacional Público Privado	715,651.06
Caso Diferendo Honduras	218,744.66
Dirección y Coordinación de Promociones de Inversiones y Desarrollo Económico	637,802.81
Dirección y Coordinación de Secretaría de Relaciones Económicas y Cooperación	686,732.82
Gestión Bilateral de la Cooperación Internacional	153,002.43
Gestión Multilateral de la Cooperación Internacional	279,502.14
Ministerio de Defensa	4,691,901.98
Dirección y Coordinación, Actividades Centrales	1,613,182.49
Defensa Nacional	3,078,719.49
Ministerio de Fomento Industria y Comercio	5,091,485.00
Sistema Integrado de Normalización, Acreditación y Metrología	598,873.00
Fortalecimiento Institucional al MIFIC	4,492,612.00
Ministerio de la familia	2,427,585.00
Programa de Fortalecimiento Institucional para la Protección de Grupos Vulnerables Fase II	2,427,585.00
GTZ	7,088,467.52
Contraloría General de la República	1,072,587.76
Dirección Superior	55,995.70
Servicio de Auditoría Interna	1,472.50
Servicio Administrativo Financiero	185,874.34
Servicio de Denuncias Ciudadanas	23,425.98
Servicio de Planificación, Organización y Evaluación	1,967.77
Servicio de Sistemas y Desarrollo Informático	83,641.27
Servicio de Evaluación y Seguimiento de Proyectos	1,220.32
Dirección y Coordinación Servicio Auditoría Externa Sectorial y Reg.	143,246.04
Servicio de Auditoría Poderes del Estado y Seguridad Pública	20,945.99
Servicio de Auditoría Infraestructura, Transporte y Ambiental	18,676.24
Servicio de Auditoría Presupuesto, Inversiones y Recaudación	23,715.00
Servicio de Auditoría Delegación Estelí	463,605.77
Servicio de Capacitación en Auditoría y Control	48,800.84
Ministerio del Ambiente y de los Recursos Naturales	5,025,743.20
Programa Reserva de Biósfera del Sureste de Nicaragua (RBSN)	5,025,743.20
Instituto de Desarrollo Rural	990,136.56
Desarrollo Rural Integral en las Comunidades Marginales de León y Chinandega	560,000.00
Manejo Sostenible de Recursos Naturales del Sur Oeste de Nicaragua (SUROESTE)	430,136.56
HOLANDA /FSS	34,098,146.91
Presidencia de la República	1,953,227.04
Fondo Social Suplementario	1,953,227.04
Ministerio de Educación, Cultura y Deportes	14,550,569.87
Programa de Identificación de Necesidades de Infraestructura y Reparación de Escuelas	14,550,569.87
Ministerio Agropecuario y Forestal	763,730.00
Iniciativa por el Desarrollo Rural de Nicaragua	763,730.00
Ministerio de Salud	612,620.00
Fortalecimiento Atención Primaria Rural /FSS	612,620.00
Instituto Nicaragüense de Fomento Municipal	4,293,000.00
Programa de Obras Municipales	4,293,000.00
Empresa Nicaragüense de Acueductos y Alcantarillados	11,925,000.00
Sistema de Tratamiento y Alcantarillado Sanitario en Sébaco, Departamento de Matagalpa	11,925,000.00

Gobierno Central
Detalle de Ampliaciones *
Ejecución Período 2004
Córdobas

FUENTES / ORGANISMOS / PROYECTO O ACTIVIDAD	Total
KREDISTANSTAL FUR WIEDERAUFBAU	454,523.46
Fondo de Inversión Social de Emergencia	454,523.46
Fortalecimiento de las Capacidades Locales	454,523.46
KTH - SUECIA	30,172,894.22
Ministerio de Salud	28,226,097.61
Programa de Apoyo a Seis SILAIS (PROSILAIS)	28,226,097.61
Programa de Eficiencia y Transparencia en las Contrataciones	1,946,796.61
Eficiencia y Transparencia en las Contrataciones del Estado	1,946,796.61
ORGANIZACIÓN DE ESTADOS AMERICANOS -OEA-	791,504.32
Ministerio del Ambiente y de los Recursos Naturales	791,504.32
Manejo Ambiental y Desarrollo Sostenible de la Cuenca de Río San Juan	791,504.32
ORGANIZACIÓN PANAMERICANA DE LA SALUD - OPS-	2,466,320.24
Ministerio de Salud	2,466,320.24
Programa de Cooperación Técnica OPS/OMS	2,466,320.24
ORGANIZACIÓN PARA LA ALIMENTACIÓN Y AGRICULTURA	195,277.50
Ministerio de la Familia	195,277.50
Instituto Nicaragüense de la Mujer	195,277.50
PROGRAMA DE LAS NACIONES UNIDAS PARA EL DESARROLLO -PNUD-	4,270,600.11
Instituto Nacional de Estadísticas y Censos	139,925.31
Encuestas de Medición de Niveles de Vida	139,925.31
Comisión Nacional de Energía	4,130,674.80
Usos Productivos de la Hidroelectricidad a Pequeña Escala en Nicaragua	4,130,674.80
PROGRAMA MUNDIAL DE ALIMENTOS -PMA-	13,914,348.89
Ministerio de Educación, Cultura y Deportes	13,914,348.89
Programa Integral de Nutrición Escolar (PINE)	13,914,348.89
SUIZA/ FSS	101,834,141.13
Presidencia de la República	4,721,760.00
Fondo Social Suplementario (SECEP)	4,721,760.00
Ministerio de Educación, Cultura y Deportes	27,141,300.00
Contribución al Fondo Social Suplementario, Incentivos (PPRE)	23,850,000.00
Programa de Identificación de Necesidades de Infraestructura y Reparación de Escuelas	3,291,300.00
Ministerio Agropecuario y Forestal	10,843,800.00
Iniciativa por el Desarrollo Rural de Nicaragua	10,843,800.00
Ministerio de Salud	15,900,000.00
Fortalecimiento de la Atención Primaria Rural	15,900,000.00
Ministerio de la Familia	11,556,756.00
Programa de Atención Integral a Niños/as y Adolescentes en Alto Riesgo	11,556,756.00
Instituto Nacional de Estadísticas y Censos	1,908,000.00
VIII Censo de Población y IV de Vivienda	1,908,000.00
Instituto de la Vivienda Urbana y Rural	29,762,525.13
Programa Multifase para Viviendas de Interés Social	29,762,525.13
TOTAL DE AMPLIACIONES	2,911,783,134.45

Nota: * / Detalle de Ampliaciones según Arto. 8, 10, 18 y 23 de la Ley 481 del Presupuesto Aprobado y sus Modificaciones.

1/ De conformidad al Arto. 18 de la Ley 481 y sus Modificaciones.

2/ De conformidad al Arto. 23 de la Ley 481 y sus Modificaciones.

Gobierno Central
Alivio HIPC de la Deuda
Ministerios, Programas y Proyectos
Ejecución Período 2004
Córdoba

ORGANISMO / PROGRAMA / PROYECTO O ACTIVIDAD	PRESUPUESTO ACTUALIZADO	EJECUCION DEVENGADO	GRADO DE EJECUCION %
RENTAS DEL TESORO / ALIVIO BANCO MUNDIAL	160,111,121.00	158,417,967.43	98.94
MINISTERIO DE EDUCACION, CULTURA Y DEPORTES	55,103,778.00	53,810,185.12	97.65
Proyectos Comunes	46,615,640.00	45,505,925.22	97.62
Fortalecimiento y Modernización Institucional (APRENDE II)	2,445,942.00	2,413,412.89	98.67
Mejoramiento en la Calidad de la Educación (APRENDE II)	22,309,036.00	21,531,853.75	96.52
Unidad Coordinadora Educación Básica (APRENDE II)	5,141,764.00	5,080,202.43	98.80
Programa Integral de Nutrición Escolar (PINE)	15,000,000.00	14,787,856.89	98.59
Expansión del Acceso y Cobertura (APRENDE II)	1,718,898.00	1,692,599.26	98.47
Educación Primaria	8,488,138.00	8,304,259.90	97.83
Servicios de Educación Primaria	6,000,000.00	6,000,000.00	100.00
Fortalec. a la Educ. Bilingüe Intercultural en la Costa Atlántica (FOREIBCA-FASE-II)	2,488,138.00	2,304,259.90	92.61
MINISTERIO DE TRANSPORTE E INFRAESTRUCTURA	42,075,713.00	41,971,826.94	99.75
Conservación de la Red Vial	42,075,713.00	41,971,826.94	99.75
Rehabilitación de Caminos Secundarios	42,075,713.00	41,971,826.94	99.75
MINISTERIO DE SALUD	28,946,987.00	28,662,644.35	99.02
Proyectos Centrales	3,309,587.00	3,300,298.78	99.72
Fortalecimiento Institucional (PMSS)	3,309,587.00	3,300,298.78	99.72
Servicios de Salud a las Personas	25,637,400.00	25,362,345.57	98.93
Modernización de la Red Hospitalaria (PMSS)	6,901,722.00	6,763,715.96	98.00
Programa de Apoyo a Seis Silais (PROSILAIS)	500,000.00	442,248.38	88.45
Atención Primaria en Salud y Nutrición (PMSS)	795,000.00	795,000.00	100.00
Fondo para Maternidad e Infancia Segura - FONMAT (PMSS)	17,440,678.00	17,361,381.23	99.55
MINISTERIO DEL TRABAJO	2,595,203.00	2,584,891.74	99.60
Partidas no Asignables a Programas	2,595,203.00	2,584,891.74	99.60
Ampliación ENMA Chinandega	2,595,203.00	2,584,891.74	99.60
INSTITUTO NICARAGÜENSE DE FOMENTO MUNICIPAL	9,931,000.00	9,929,980.27	99.99
Fomento Municipal	9,931,000.00	9,929,980.27	99.99
Segundo Proyecto de Municipios Rurales	9,931,000.00	9,929,980.27	99.99
ASIGNACIONES A ENTES DESCENTRALIZADOS Y OTRAS INSTITUCIONES	21,458,440.00	21,458,439.01	100.00
Instituto de Desarrollo Rural	13,739,092.00	13,739,092.00	100.00
Programa de Reactivación Productiva Rural (PRPR)	13,739,092.00	13,739,092.00	100.00
Empresa Nicaragüense de Acueductos y Alcantarillados	6,719,348.00	6,719,347.01	100.00
Agua y Saneamiento Regiones I,V,y VI	6,719,348.00	6,719,347.01	100.00
Proyecto de Apoyo a las Comunidades	1,000,000.00	1,000,000.00	100.00
Proyecto de Apoyo a las Comunidades	1,000,000.00	1,000,000.00	100.00
RENTAS DEL TESORO / ALIVIO BID	583,529,373.00	577,065,277.15	98.89
PRESIDENCIA DE LA REPUBLICA	2,581,116.00	2,540,086.83	98.41
Secretaría de la Juventud	2,581,116.00	2,540,086.83	98.41
Proyecto de Prevención y Atención a la Violencia Juvenil	1,000,000.00	987,857.72	98.79
Programa Nacional de Información Juvenil	1,048,457.00	1,035,074.50	98.72
Programa Nacional de Educación no Formal en Población y Sexualidad (FASE I)	532,659.00	517,154.61	97.09
MINISTERIO DE FOMENTO, INDUSTRIA Y COMERCIO	7,084,052.00	6,416,518.67	90.58
Comercio Exterior	1,052,100.00	702,186.58	66.74
Fortalecimiento de Productores Exportadores de Café	1,052,100.00	702,186.58	66.74
Fomento Empresarial	5,580,352.00	5,299,486.72	94.97
Proyecto de Competitividad Aprendizaje e Innovación	2,661,500.00	2,581,975.96	97.01
Apoyo a la Innovación Tecnológica en Nicaragua	2,918,852.00	2,717,510.76	93.10
Recursos Naturales	451,600.00	414,845.37	91.86
Programa de Apoyo al Sector Ambiental en Nicaragua PASMA - MIFIC	451,600.00	414,845.37	91.86

Gobierno Central
Alivio HIPC de la Deuda
Ministerios, Programas y Proyectos
Ejecución Período 2004
Córdoba

ORGANISMO / PROGRAMA / PROYECTO O ACTIVIDAD	PRESUPUESTO ACTUALIZADO	EJECUCION DEVENGADO	GRADO DE EJECUCION %
MINISTERIO DE EDUCACION, CULTURA Y DEPORTES	47,788,638.00	47,362,135.31	99.11
Proyectos Comunes	10,500,000.00	10,331,602.80	98.40
Programa de Identificación de Necesidades de Infraest. y Rep. de Escuelas (PINRE)	10,500,000.00	10,331,602.80	98.40
Educación Primaria	10,717,236.00	10,515,281.87	98.12
Servicios de Educación Primaria	5,000,000.00	5,000,000.00	100.00
Rehabilitación de Instalaciones Escolares del Departamento de Managua (FASE III)	4,942,879.00	4,759,711.22	96.29
Educación Multigrado (EBACIT)	420,320.00	420,135.25	99.96
Educación Extraedad (EBACIT)	147,037.00	128,760.60	87.57
Educación Inicial y Preescolar (EBACIT)	207,000.00	206,674.80	99.84
Educación Secundaria	6,367,400.00	6,345,034.74	99.65
Diseño de la Reforma de la Educación Secundaria (PPRE)	795,000.00	789,666.39	99.33
Uso de Tecnología Educativa en Modalidades Alternativas de Educación (PPRE)	4,899,400.00	4,899,398.68	100.00
Diseño Reforma Educación Básica y Media con Orientación y Habilitación Laboral	673,000.00	655,969.67	97.47
Educación Preescolar	954,000.00	928,902.08	97.37
Educación Preescolar (PPRE)	954,000.00	928,902.08	97.37
Educación de Adultos	19,250,002.00	19,241,313.82	99.95
Programa Alfabetización y Educación Básica en Adultos (PAEBANIC-FASE II)	19,250,002.00	19,241,313.82	99.95
MINISTERIO AGROPECUARIO Y FORESTAL	44,250,916.00	43,426,554.05	98.14
Proyectos Centrales	25,478,257.00	25,299,827.39	99.30
Iniciativa por el Desarrollo Rural de Nicaragua	500,000.00	461,925.20	92.39
Programa de Apoyo al MAGFOR y Desarrollo de los Factores	1,700,000.00	1,632,304.58	96.02
Proyecto de Tecnología Agropecuaria (FASE I/BM-3371-NI)	12,418,257.00	12,382,454.49	99.71
Apoyo a Familias Rurales en Zonas Afectadas por Sequías e Inundaciones	6,000,000.00	5,995,649.57	99.93
Promoción de la Inversión en Forestería Sostenible	300,000.00	299,998.09	100.00
Asistencia Alimentaria para Personas Afectadas por Desastres (PMA/OPSR-10212)	4,560,000.00	4,527,495.46	99.29
Servicios de Salud Animal	623,800.00	73,060.42	11.71
Servicios de Sanidad Agropecuaria, Agroalimentaria y Forestal	623,800.00	73,060.42	11.71
Partidas no Asignables a Programas	18,148,859.00	18,053,666.24	99.48
Plan Maestro Manejo Forestal Prev.Desastre Zona Norte del Pacífico de Nicaragua-INAFOR	866,359.00	771,166.24	89.01
Modelo de Atención Productiva a Peq. Productores de Escasos Rec. (PESA) - INTA	1,590,000.00	1,590,000.00	100.00
Seguridad Alimentaria Cuerpo de Paz - INTA	350,000.00	350,000.00	100.00
Fortalecimiento a las Operaciones del INTA (BM-3371-NI)	13,614,797.00	13,614,797.00	100.00
Fortalecimiento para el Manejo de Cuencas y la Prev. Desastres Nat. (FOCUENCAS)	350,000.00	350,000.00	100.00
Apoyo al INTA en su Nueva Estrategia de Desarrollo Tecnológico en la Agricultura	1,377,703.00	1,377,703.00	100.00
MINISTERIO DE TRANSPORTE E INFRAESTRUCTURA	43,583,900.00	41,665,165.87	95.60
Construcción de Carreteras	43,583,900.00	41,665,165.87	95.60
Programa de Transportes Departamento de Estelí	318,000.00	293,468.57	92.29
Proyectos Menores de Transporte Región Atlántica	367,500.00	354,721.57	96.52
Mejoramiento de Caminos Rurales (Adoquinado) (No.3464)	20,027,400.00	19,937,202.77	99.55
Mejoramiento del Camino Santa Clara - Susucayán - El Jícaro	2,544,000.00	755,692.84	29.70
Mejoras en la Carretera Río Blanco - Puerto Cabezas	20,327,000.00	20,324,080.12	99.99
MINISTERIO DE SALUD	101,279,698.00	100,950,305.63	99.67
Actividades Centrales	700,000.00	700,000.00	100.00
Gestión Administrativa Financiera	700,000.00	700,000.00	100.00
Proyectos Centrales	1,793,360.00	1,785,881.14	99.58
Programa Seguridad Ambiental y Vigilancia Nutricional	400,000.00	396,069.21	99.02
Promoción Uso Racional de Medicamentos	1,393,360.00	1,389,811.93	99.75
Servicios de Salud a las Personas	98,466,127.00	98,209,478.41	99.74
Promoción, Educación y Comunicación	9,350.00	-	-
Servicios de Consulta Externa	126,617.19	115,199.09	90.98
Control y Vigilancia Epidemiológica	25,961.78	25,961.78	100.00
Servicios de Emergencia	0.77	-	-
Atención Ambulatoria, Diagnóstico y Tratamiento	68,829,646.60	68,814,690.35	99.98
Servicios de Hospitalización	3,509,935.99	3,508,610.71	99.96
Acciones Específicas	1.49	-	-
Servicios de Apoyo	7,647.18	7,647.18	100.00

Gobierno Central
Alivio HIPC de la Deuda
Ministerios, Programas y Proyectos
Ejecución Período 2004
Córdoba

ORGANISMO / PROGRAMA / PROYECTO O ACTIVIDAD	PRESUPUESTO ACTUALIZADO	EJECUCION DEVENGADO	GRADO DE EJECUCION %
Dirección y Coordinación Técnica del SILAIS	1.00	-	-
Rehabilitación Hospitales Puertos Cabezas, Bluefields y San Carlos	3,500,000.00	3,500,000.00	100.00
Servicios Salud Reproductiva p/ Adolescentes (Experiencia Demostrativa H.Berha C.R)	400,000.00	398,700.44	99.68
Fortalecimiento al Sistema Local de Atención Integral a la Salud (SILAIS) Granada	200,000.00	199,308.01	99.65
Fortalecimiento de la Atención Primaria Rural	19,000,000.00	18,988,074.82	99.94
Apoyo Integrado a los SILAIS de Masaya, Carazo, y Rivas (MACARI)	400,000.00	314,019.10	78.50
Reforzamiento de la Salud Infantil en Nicaragua	59,840.00	7,923.60	13.24
Programa de Salud Reproductiva, Equidad y Derechos en Nicaragua (SARED)	647,125.00	579,343.33	89.53
Fortalecimiento Servicios y Sistemas de Referencia Granada y Chinandega	1,750,000.00	1,750,000.00	100.00
Servicios de Salud Ambiental	320,211.00	254,946.08	79.62
Control y Vigilancia de Riesgos Ambientales	317,952.00	254,946.08	80.18
Control y Vigilancia del Agua	2,259.00	-	-
MINISTERIO DEL TRABAJO	12,539,755.00	12,382,693.14	98.75
Partidas no Asignables a Programas	12,539,755.00	12,382,693.14	98.75
Educación Técnica Agropecuaria y Capacitación (BM-3371-NI)	3,260,030.00	3,174,769.00	97.38
Rehabilitación y Ampliación Instituto Politécnico Cristóbal Colón Bluefields	2,784,559.00	2,712,824.54	97.42
Rehabilitación y Ampliación Centro de Enseñanza Técnico Agrop. Jalapa Nva. Segovia	1,318,126.00	1,318,064.60	100.00
Programa de Capacitación en Autoconstrucción de Viviendas	5,177,040.00	5,177,035.00	100.00
MINISTERIO DEL AMBIENTE Y DE LOS RECURSOS NATURALES	20,289,000.00	20,223,685.25	99.68
Proyectos Centrales	8,313,267.51	8,306,123.61	99.91
Programa de Apoyo al Sector Medio Ambiente de Nicaragua	6,547,000.00	6,541,546.10	99.92
Programa de Apoyo Institucional a la Gestión Ambiental (PROAMBIENTE)	1,766,267.51	1,764,577.51	99.90
Regulación Ambiental Territorial	4,200,000.49	4,194,196.00	99.86
Segundo Proyecto de Municipios Rurales (SPMR)	2,700,000.49	2,700,000.00	100.00
Programa Socio Ambiental y Desarrollo Forestal II (POSAF)	1,500,000.00	1,494,196.00	99.61
Conservación de Areas Protegidas y Biodiversidad	7,775,732.00	7,723,365.64	99.33
Corredor Biológico Mesoamericano (CBM)	1,010,000.00	999,240.24	98.93
Corredor Biológico del Atlántico (CBA)	1,800,000.00	1,800,000.00	100.00
Manejo de Recursos Naturales en Areas Protegidas (MARENAP)	1,600,000.00	1,599,254.82	99.95
Manejo Ambiental y Desarrollo Sostenible de la Cuenca del Río San Juan	850,000.00	843,443.41	99.23
Reserva de Biósfera BOSAWAS	2,515,732.00	2,481,427.17	98.64
MINISTERIO DE LA FAMILIA	33,447,670.00	33,240,443.65	99.38
Proyectos Centrales	33,447,670.00	33,240,443.65	99.38
Programa de Fortalec.Institucional para la Protección de Grupos Vulnerables FASE II	1,000,000.00	978,362.50	97.84
Red de Protección Social	7,728,383.00	7,725,092.69	99.96
Red de Protección Social MECD	2,280,287.00	2,267,163.03	99.42
Red de Protección Social MINSA	2,000,000.00	1,995,962.26	99.80
Programa de Atención Integral a la Niñez Nicaragüense (PAININ II)	15,300,000.00	15,168,991.44	99.14
Asistencia Integrada a Mujeres y Niños Vulnerables	3,000,000.00	2,969,077.31	98.97
Desarrollo Integral para la Prevención de la Violencia Juvenil	700,000.00	699,305.67	99.90
Programa Nacional de Solidaridad	1,439,000.00	1,436,488.75	99.83
PROCURADURIA GENERAL DE LA REPUBLICA	146,928.00	133,315.63	90.74
Defensa Jurídica del Estado	146,928.00	133,315.63	90.74
Apoyo a la Procuraduría del Medio Ambiente	146,928.00	133,315.63	90.74
INSTITUTO NICARAGÜENSE DE FOMENTO MUNICIPAL	5,410,565.00	5,410,026.21	99.99
Fomento Municipal	5,410,565.00	5,410,026.21	99.99
Apoyo a las Poblaciones Urbanas de Estelí, Matagalpa, Jinotega	168,965.00	168,965.00	100.00
Programa de Fortalecimiento y Desarrollo Municipal	4,741,600.00	4,741,061.21	99.99
Programa de Obras Municipales FSS	500,000.00	500,000.00	100.00
ASIGNACIONES A ENTES DESCENTRALIZADOS Y OTRAS INSTITUCIONES	265,127,135.00	263,314,346.91	99.32
Instituto Nicaragüense de Estudios Territoriales	5,056,909.00	5,056,905.58	100.00
Densificación Geodésica de la Frontera Sur	855,067.00	855,064.00	100.00
Delimitación de las Fronteras Marítimas y Terrestres de Nicaragua	2,080,000.00	2,079,999.95	100.00
Establecimiento de la Red Hidrogeológica Acuíferos del País	600,863.00	600,863.00	100.00

Gobierno Central
Alivio HIPC de la Deuda
Ministerios, Programas y Proyectos
Ejecución Período 2004
Córdoba

ORGANISMO / PROGRAMA / PROYECTO O ACTIVIDAD	PRESUPUESTO ACTUALIZADO	EJECUCION DEVENGADO	GRADO DE EJECUCION %
Fortalecimiento de la Capacidad de Monitoreo Hidrológico contra Inundaciones	709,450.00	709,450.00	100.00
Mitigación y Prevención de Georriesgos en Nicaragua y Centro América	432,529.00	432,529.00	100.00
Ordenamiento Territorial del Departamento de Madriz	379,000.00	378,999.63	100.00
Instituto de Desarrollo Rural	37,321,385.00	36,649,190.79	98.20
Desarrollo Económico Social Waslala, Cua Bocay, Tuma La Dalia, Rancho Grande	8,000,000.00	8,000,000.00	100.00
Desarrollo Económico Social Zona Norte y Central de Nicaragua	2,629,385.00	2,629,384.91	100.00
Desarrollo de la Costa del Pacífico Norte de Nicaragua	8,392,000.00	8,392,000.00	100.00
Programa de Rehabilitación Arrocera y Desarrollo Campesino	1,000,000.00	999,999.00	100.00
Fomento a la Producción de Granos Básicos KR-II	3,500,000.00	3,499,998.40	100.00
Programa de los Polos de Desarrollo (POLDES)	2,000,000.00	1,999,998.60	100.00
Desarrollo Rural Integral en las Comunidades Marginales de León y Chinandega	2,700,000.00	2,699,998.40	100.00
Manejo Sostenible de Recursos Naturales del Sur Oeste de Nicaragua (SUROESTE)	2,600,000.00	2,600,000.00	100.00
Desarrollo Local en el Departamento de Rivas	3,000,000.00	2,793,811.49	93.13
Programa de Desarrollo Económico de la zona Seca de Nicaragua (PRODESEC)	2,500,000.00	2,034,000.00	81.36
Programa de Desarrollo Rural Boaco - Chontales	1,000,000.00	999,999.99	100.00
Fondo de Inversión Social de Emergencia	90,695,531.00	90,695,527.00	100.00
Centros de Salud (MINSa/FISE)	926,479.00	926,479.00	100.00
Rehabilitación Institutos de Secundaria (MECD/FISE)	954,367.00	954,367.00	100.00
Puestos de Salud (MINSa/FISE)	319,165.00	319,164.00	100.00
Rehabilitación Escuelas Primarias y Preescolares (MECD/FISE)	2,780,989.00	2,780,989.00	100.00
Otros Servicios Comunitarios	7,000,000.00	7,000,000.00	100.00
Fondo de Mantenimiento (MECD / FISE)	12,890,160.00	12,890,160.00	100.00
Fondo de Mantenimiento (MINSa / FISE)	6,195,081.00	6,195,081.00	100.00
Desarrollo Institucional FISE	54,935,359.00	54,935,359.00	100.00
Programa de Desarrollo Local en la Costa Atlántica	1,471,400.00	1,471,399.00	100.00
Proyecto de Infraestructura Socioeconómica	702,000.00	702,000.00	100.00
Programa Dos por Uno	2,520,531.00	2,520,529.00	100.00
Gobierno Regional Autónomo Atlántico Norte	19,701,128.00	19,674,350.00	99.86
Construcción Pozos Artesanales Comunidades de la RAAN	2,818,100.00	2,817,194.99	99.97
Construcción de Letrinas en los Municipios de la RAAN	3,983,079.00	3,957,206.01	99.35
Construcciones de Andenes en Puerto Cabezas	2,429,997.00	2,429,997.00	100.00
Desarrollo Integral Pesca Artesanal en la RAAN (DIPARAAN)	500,000.00	500,000.00	100.00
Construcción de Puentes Peatonales en los Municipios de Waspam y Puerto Cabezas	2,847,849.00	2,847,849.00	100.00
Construcción de Muelles en el Municipio Puerto Cabezas	3,261,980.00	3,261,980.00	100.00
Construcción de Mercado Bilwi - Puerto Cabezas	3,180,000.00	3,180,000.00	100.00
Construcciones de Andenes en Waspam	680,123.00	680,123.00	100.00
Gobierno Regional Autónomo Atlántico Sur	15,580,592.00	15,575,053.06	99.96
Rehabilitación y Construcción de Calles Periféricas en Bluefields	8,000,000.00	8,000,000.00	100.00
Reposición de las Escuelas Primarias en la RAAS	1,385,615.00	1,380,113.67	99.60
Construcción de Puente Vehicular de Doble Vía en la Ciudad de Bluefields	2,794,977.00	2,794,977.00	100.00
Construcción de Andenes Peatonales en la RAAS	1,600,000.00	1,599,962.39	100.00
Instalación de Red de Distribución Eléctrica en la RAAS	1,800,000.00	1,800,000.00	100.00
Empresa Nicaragüense de Acueductos y Alcantarillados	15,320,355.00	15,320,354.51	100.00
Abastecimiento de Agua y Saneamiento Medio Rural de Nicaragua, Matagalpa y Jinotega	3,054,447.00	3,054,447.00	100.00
Agua y Saneamiento Matagalpa y Jinotega	947,572.00	947,572.00	100.00
Agua Potable Rural Regiones I,II,y Centrales (XI FASE)	6,053,335.00	6,053,335.00	100.00
Agua y Saneamiento Zonas Rurales de Matagalpa	2,000,000.00	2,000,000.00	100.00
Programa Piloto de Agua y Saneamiento para el Sector Rural de la RAAN	580,071.00	580,070.51	100.00
Programa Saneamiento Ambiental Lago y Ciudad de Managua (ETAPA I)	2,084,930.00	2,084,930.00	100.00
Accesorios para Bombeo de A.P. en Zona Urbana y Rural de Diriamba	600,000.00	600,000.00	100.00
Comisión Nacional de Energía	39,511,187.00	39,390,460.28	99.69
Electrificación Rural (CNE)	20,000,000.00	19,879,273.28	99.40
Energización Rural	477,000.00	477,000.00	100.00
Electrificación Rural en Seis Departamentos	954,000.00	954,000.00	100.00
Usos Productivos de la Hidroelectricidad a Pequeña Escala en Nicaragua	1,844,400.00	1,844,400.00	100.00
Electrificación Rural para el Desarrollo Lechero en Boaco y Chontales	2,226,000.00	2,226,000.00	100.00
Proyecto de Electrificación para las Zonas Aisladas (PERZA)	11,632,687.00	11,632,687.00	100.00
Fondo de Apoyo a Redes de Organizaciones Locales Electrificación Rural (FAROL-ER)	1,590,000.00	1,590,000.00	100.00
Programa de Electrificación Rural en Zonas Productivas Area Concesionada	787,100.00	787,100.00	100.00

Gobierno Central
Alivio HIPC de la Deuda
Ministerios, Programas y Proyectos
Ejecución Período 2004
Córdoba

ORGANISMO / PROGRAMA / PROYECTO O ACTIVIDAD	PRESUPUESTO ACTUALIZADO	EJECUCION DEVENGADO	GRADO DE EJECUCION %
Instituto de la Vivienda Urbana y Rural	18,266,000.00	18,196,000.00	99.62
Programa Multifase para Viviendas de Interés Social	18,266,000.00	18,196,000.00	99.62
Proyectos de Apoyo a las Comunidades	16,200,000.00	15,800,000.00	97.53
Proyecto de Apoyo a las Comunidades	16,200,000.00	15,800,000.00	97.53
Cooperativas y Empresa de Transporte Colectivo Terrestre, Selectivos y de Carga	5,208,248.00	5,203,818.08	99.91
Cooperativas y Empresa de Transporte Colectivo Terrestre, Selectivos y de Carga	5,208,248.00	5,203,818.08	99.91
Prog. de Apoyo a la Implement. de la Estrategia de Reducción de la Pobreza	2,265,800.00	1,752,687.61	77.35
Programa de Apoyo a la Implementación de ERCERP (PAI / CONPES)	180,000.00	120,141.91	66.75
Programa de Apoyo a la Implementación de ERCERP (PAI / INIFOM)	262,000.00	190,448.73	72.69
Programa de Apoyo a la Implementación de ERCERP (PAI / MAGFOR)	246,000.00	146,976.59	59.75
Programa de Apoyo a la Implementación de ERCERP (PAI / MECD)	202,000.00	135,228.46	66.94
Programa de Apoyo a la Implementación de ERCERP (PAI / MIFAM)	276,000.00	153,702.83	55.69
Programa de Apoyo a la Implementación de ERCERP (PAI / SETEC)	867,400.00	827,976.57	95.45
Programa de Apoyo a la Implementación de ERCERP (PAI / MINSA)	232,400.00	178,212.52	76.68
		-	
RENTAS DEL TESORO / ALIVIO CLUB DE PARÍS	719,459,100.00	717,737,422.77	99.76
MINISTERIO DE EDUCACIÓN, CULTURA Y DEPORTES	577,400,000.00	577,399,593.49	100.00
Educación Primaria	535,345,703.00	535,345,296.49	100.00
Servicios de Educación Primaria	535,345,703.00	535,345,296.49	100.00
Educación Secundaria	42,054,297.00	42,054,297.00	100.00
Servicios de Educación Secundaria	42,054,297.00	42,054,297.00	100.00
MINISTERIO DE SALUD	142,059,100.00	140,337,829.28	98.79
Actividades Centrales	19,640,424.25	19,640,375.28	100.00
Rectoría, Dirección y Coordinación Intra y Extra Sectorial	61,440.76	61,440.76	100.00
Servicio de Comunicación Social	22,142.49	22,140.13	99.99
Servicio de Auditoría Interna	1,851.93	1,851.93	100.00
Planificación, Gestión de Cooperación Externa y Sistema de Información	23,526.60	23,526.60	100.00
Regulación, Normatización y Habilitación de Servicios	32,116.94	32,116.94	100.00
Dirección y Coordinación de Servicios de Salud	1,312.50	1,312.50	100.00
Investigación Control y Vigilancia en Salud Ambiental y Epidemiológica	32,525.29	32,525.29	100.00
Gestión Administrativa Financiera	19,440,478.35	19,440,478.35	100.00
Administración de Recursos Humanos y Docencia	24,979.39	24,979.31	100.00
Servicios de Laboratorio y Diagnóstico	50.00	3.47	6.94
Servicios de Salud a las Personas	122,394,118.89	120,692,196.00	98.61
Promoción, Educación y Comunicación	198,537.50	113,180.72	57.01
Servicios de Consulta Externa	768,622.54	631,606.49	82.17
Control y Vigilancia Epidemiológica	173,553.34	106,943.99	61.62
Servicios de Emergencia	1,159,702.59	1,159,608.98	99.99
Atención Ambulatoria, Diagnóstico y Tratamiento	12,365,714.48	12,352,743.60	99.90
Servicios de Hospitalización	88,192,031.88	88,177,989.35	99.98
Acciones Específicas	212,681.57	170,966.14	80.39
Gestión Técnica, Administrativa y Financiera	11,804,470.18	11,138,051.48	94.35
Gestión Técnica y Administrativa	4,956,989.92	4,440,983.47	89.59
Servicios de Apoyo	1,730,627.21	1,611,377.44	93.11
Dirección y Coordinación Técnica de SILAIS	831,187.68	788,744.34	94.89
Servicios de Salud Ambiental	24,556.86	5,258.00	21.41
Control y Vigilancia de Establecimientos Comerciales, Industriales y de Servicios	180.00	180.00	100.00
Control y Vigilancia de Riesgos Ambientales	24,353.10	5,078.00	20.85
Control y Vigilancia del Agua	23.76	-	-
RENTAS DEL TESORO / ALIVIO BCIE	380,806,945.00	379,040,018.56	99.54
MINISTERIO DE FOMENTO, INDUSTRIA Y COMERCIO	3,370,595.00	3,212,954.15	95.32
Competencia y Transparencias en los Mercados	2,296,523.07	2,203,924.90	95.97
Promoción de la Competencia y Desregulación	570,932.22	550,020.81	96.34
Defensa del Consumidor	201,886.00	200,848.25	99.49
Normalización y Metrología	551,276.03	528,354.46	95.84
Registro de la Propiedad Intelectual	972,428.82	924,701.38	95.09

Gobierno Central
Alivio HIPC de la Deuda
Ministerios, Programas y Proyectos
Ejecución Período 2004
Córdoba

ORGANISMO / PROGRAMA / PROYECTO O ACTIVIDAD	PRESUPUESTO ACTUALIZADO	EJECUCION DEVENGADO	GRADO DE EJECUCION %
Recursos Naturales	171,658.66	162,422.89	94.62
Políticas y Normas	101,428.00	100,816.89	99.40
Administración de Concesiones	70,230.66	61,606.00	87.72
Recursos Geológicos	85,000.00	85,000.00	-
Servicios de Monitoreo	85,000.00	85,000.00	-
Pesca y Acuicultura	750,730.27	711,193.68	94.73
Investigación	283,873.02	256,948.99	90.52
Control y Monitoreo	395,422.25	385,384.50	97.46
Promoción y Fomento	71,435.00	68,860.19	96.40
Uso Racional de los Recursos Hídricos	42,000.00	30,995.83	73.80
Investigación	42,000.00	30,995.83	73.80
Administración de los Recursos Forestales	24,683.00	19,416.85	78.66
Investigación	13,426.00	11,666.00	86.89
Control y Monitoreo	8,557.00	5,133.85	60.00
Promoción y Fomento	2,700.00	2,617.00	96.93
MINISTERIO DE EDUCACION, CULTURA Y DEPORTES	165,390,803.00	165,377,292.60	99.99
Actividades Centrales	8,145,266.38	8,139,474.40	99.93
Dirección Superior	270,333.63	270,333.63	100.00
Servicios Administrativos y Financieros	7,874,932.75	7,869,140.77	99.93
Actividades Comunes	4,285,112.49	4,285,111.49	100.00
Dirección y Seguimiento Madriz	491.62	491.62	100.00
Dirección y Seguimiento Estelí	35,027.29	35,027.29	100.00
Dirección y Seguimiento Jinotega	144,764.88	144,764.88	100.00
Dirección y Seguimiento Matagalpa	2,818,401.31	2,818,400.31	100.00
Dirección y Seguimiento Boaco	885.99	885.99	100.00
Dirección y Seguimiento Chontales	107,355.64	107,355.64	100.00
Dirección y Seguimiento Chinandega	4,506.88	4,506.88	100.00
Dirección y Seguimiento León	8,262.67	8,262.67	100.00
Dirección y Seguimiento Managua	1,154,542.35	1,154,542.35	100.00
Dirección y Seguimiento Masaya	1,497.28	1,497.28	100.00
Dirección y Seguimiento Granada	2,261.67	2,261.67	100.00
Dirección y Seguimiento RAAS	7,114.91	7,114.91	100.00
Educación Primaria	75,698,390.51	75,693,620.00	99.99
Servicios de Educación Primaria	75,698,390.51	75,693,620.00	99.99
Educación Secundaria	71,266,854.00	71,266,854.00	100.00
Servicios de Educación Secundaria	71,266,854.00	71,266,854.00	100.00
Educación Preescolar	1,220,066.00	1,220,066.00	100.00
Servicios de Educación Preescolar	1,220,066.00	1,220,066.00	100.00
Educación Especial	717,495.00	717,495.00	100.00
Servicios de Educación Especial	717,495.00	717,495.00	100.00
Educación de Adultos	259,205.00	256,258.09	98.86
Servicios de Educación de Adultos	259,205.00	256,258.09	98.86
Capacitación y Formación Docente	3,798,413.62	3,798,413.62	100.00
Servicios de Educación Formación Docente	3,798,413.62	3,798,413.62	100.00
MINISTERIO AGROPECUARIO Y FORESTAL	29,297,021.00	29,259,004.05	99.87
Partidas no Asignables a Programas	29,297,021.00	29,259,004.05	99.87
INTA	29,297,021.00	29,259,004.05	99.87
MINISTERIO DE SALUD	120,534,251.00	118,976,492.76	98.71
Actividades Centrales	12,367,884.99	12,247,034.54	99.02
Rectoría, Dirección y Coordinación Intra y Extra Sectorial	18,602.95	18,602.95	100.00

Gobierno Central
Alivio HIPC de la Deuda
Ministerios, Programas y Proyectos
Ejecución Período 2004
Córdoba

ORGANISMO / PROGRAMA / PROYECTO O ACTIVIDAD	PRESUPUESTO ACTUALIZADO	EJECUCION DEVENGADO	GRADO DE EJECUCION %
Gestión Administrativa Financiera	11,851,813.04	11,746,235.26	99.11
Servicios de Laboratorio y Diagnóstico	497,469.00	482,196.33	96.93
Servicios de Salud a las Personas	108,166,366.01	106,729,458.22	98.67
Promoción, Educación y Comunicación	69,674.93	60,509.92	86.85
Servicios de Consulta Externa	212,344.52	212,344.52	100.00
Control y Vigilancia Epidemiológica	100,864.06	99,644.48	98.79
Servicios de Emergencia	213,612.47	213,612.47	100.00
Atención Ambulatoria, Diagnóstico y Tratamiento	372,216.82	372,216.82	100.00
Servicios de Hospitalización	1,979,390.27	1,979,390.27	100.00
Acciones Específicas	64,396.67	17,742.20	27.55
Gestión Técnica, Administrativa y Financiera	76,822,556.77	75,830,683.94	98.71
Gestión Técnica y Administrativa	25,501,190.56	25,501,190.56	100.00
Servicios de Apoyo	316,516.26	316,516.26	100.00
Dirección y Coordinación Técnica de SILAIS	2,513,602.68	2,125,606.78	84.56
ASIGNACIONES A ENTES DESCENTRALIZADOS Y OTRAS INSTITUCIONES	62,214,275.00	62,214,275.00	100.00
Instituto de la Vivienda Urbana y Rural	7,883,000.00	7,883,000.00	100.00
Transferencias al INVUR	7,883,000.00	7,883,000.00	100.00
Instituto Tecnológico Nacional	12,638,475.00	12,638,475.00	100.00
Transferencia al INTECNA	12,638,475.00	12,638,475.00	100.00
Procuraduría para la Defensa de los Derechos Humanos	15,692,800.00	15,692,800.00	100.00
Transferencia a la Procuraduría para la Defensa de los Derechos Humanos	15,692,800.00	15,692,800.00	100.00
Subsidio de Energía para la Costa Atlántica	20,000,000.00	20,000,000.00	100.00
Subsidio de Energía Eléctrica para la Costa Atlántica	20,000,000.00	20,000,000.00	100.00
PRONICARAGUA / PNUD	6,000,000.00	6,000,000.00	100.00
PRONICARAGUA / PNUD	6,000,000.00	6,000,000.00	100.00
RENTAS DEL TESORO / ALIVIO OPEP	29,875,256.00	28,881,399.45	96.67
PRESIDENCIA DE LA REPUBLICA	6,133,104.00	6,130,858.74	99.96
Dirección Superior del Estado	6,133,104.00	6,130,858.74	99.96
Oficina de Desarrollo y Asistencia Social	6,133,104.00	6,130,858.74	99.96
MINISTERIO DE FOMENTO, INDUSTRIA Y COMERCIO	1,000,000.00	999,993.00	100.00
Partidas no Asignables a Programas	1,000,000.00	999,993.00	100.00
Transferencias al INPYME	1,000,000.00	999,993.00	100.00
MINISTERIO AGROPECUARIO Y FORESTAL	389,523.00	389,523.00	100.00
Actividades Centrales	317,216.00	317,216.00	100.00
Dirección Superior	84,818.00	84,818.00	100.00
Servicios de Inversión y Cooperación Externa	13,501.00	13,501.00	100.00
Servicios Administrativos Financieros	35,796.00	35,796.00	100.00
Servicios de Políticas Agropecuarias y Forestal	15,708.00	15,708.00	100.00
Servicios de Estrategias Territoriales	11,852.00	11,852.00	100.00
Servicios de Coordinación Territorial	136,201.00	136,201.00	100.00
Dirección General de Sanidades Agropecuarias	18,239.00	18,239.00	100.00
Servicios de Tierra y Reforma Agraria	1,101.00	1,101.00	100.00
Servicios de Sanidad Vegetal y Semillas	16,496.00	16,496.00	100.00
Dirección y Coordinación de Servicios de Sanidad Vegetal	16,496.00	16,496.00	100.00
Servicios de Salud Animal	8,776.00	8,776.00	100.00
Dirección y Coordinación de Salud Animal	8,776.00	8,776.00	100.00
Servicios de Registro y Control de Insumos Agropecuarios	47,035.00	47,035.00	100.00
Dirección y Coordinación de Servicios de Registros y Control de Insumos Agropecuarios	47,035.00	47,035.00	100.00
MINISTERIO DE SALUD	11,764,243.00	10,792,004.05	91.74
Actividades Centrales	5,818,000.14	5,817,165.47	99.99
Investigación Control y Vigilancia en Salud Ambiental y Epidemiológica	1,800.00	972.57	54.03
Gestión Administrativa Financiera	5,816,200.14	5,816,192.90	100.00

Gobierno Central
Alivio HIPC de la Deuda
Ministerios, Programas y Proyectos
Ejecución Período 2004
Córdoba

ORGANISMO / PROGRAMA / PROYECTO O ACTIVIDAD	PRESUPUESTO ACTUALIZADO	EJECUCION DEVENGADO	GRADO DE EJECUCION %
Servicios de Salud a las Personas	5,946,242.86	4,974,838.58	83.66
Control y Vigilancia Epidemiológica	3,876,441.55	2,771,866.47	71.51
Atención Ambulatoria, Diagnóstico y Tratamiento	393,116.18	112,793.00	28.69
Servicios de Hospitalización	19,653.50	19,653.50	100.00
Acciones Específicas	213,124.33	277,870.37	130.38
Gestión Técnica y Administrativa	1,372,926.82	1,725,889.82	125.71
Dirección y Coordinación Técnica de SILAIS	70,980.48	66,765.42	94.06
MINISTERIO DE LA FAMILIA	5,185,238.00	5,165,872.66	99.63
Actividades Centrales	3,927,774.00	3,908,940.99	99.52
Dirección Superior	11,242.00	11,241.64	100.00
Servicios Administrativos Financieros	3,282,644.12	3,309,538.64	100.82
Delegaciones Departamentales	633,887.88	588,160.71	92.79
Servicios de Protección a la Niñez y Adolescencia	1,257,464.00	1,256,931.67	99.96
Dirección y Coordinación de Protección a la Niñez y Adolescencia	1,257,464.00	1,256,931.67	99.96
INSTITUTO NICARAGÜENSE DE FOMENTO MUNICIPAL	703,148.00	703,148.00	100.00
Fomento Municipal	703,148.00	703,148.00	100.00
Dirección y Coordinación para el Fomento Municipal	703,148.00	703,148.00	100.00
ASIGNACIONES A ENTES DESCENTRALIZADOS Y OTRAS INSTITUCIONES	4,700,000.00	4,700,000.00	100.00
Instituto de Desarrollo Rural	2,100,000.00	2,100,000.00	100.00
Transferencias al IDR	2,100,000.00	2,100,000.00	100.00
Consejo Nacional de Planificación Económica Social	2,600,000.00	2,600,000.00	100.00
Consejo Nacional de Planificación Económica Social	2,600,000.00	2,600,000.00	100.00
RENTAS DEL TESORO / ALIVIO FMI	102,589,980.00	102,228,871.65	99.65
MINISTERIO DE EDUCACION, CULTURA Y DEPORTES	54,352,585.00	54,142,807.62	99.61
Actividades Centrales	2,017,684.33	1,981,141.48	98.19
Dirección Superior	511,309.12	511,309.12	100.00
Servicios de Auditoría Interna	25,158.78	22,786.00	90.57
Comunicación Social	452,158.54	452,158.54	100.00
Inversiones y Cooperación	128,771.88	128,771.88	100.00
Coordinación de Eventos Educativos	150.00	150.00	100.00
Servicios Administrativos y Financieros	852,457.09	853,787.27	100.16
Servicios de Planificación Estratégica	1,031.00	-	-
Servicios de Emergencias Escolares	13,894.00	9,718.67	69.95
Servicios de Sistemas y Soporte Técnico	4,918.92	1,050.00	21.35
Prospección y Políticas Educativas	27,835.00	1,410.00	5.07
Actividades Comunes	959,195.19	896,638.69	93.48
Coordinación de Delegaciones y Descentralización	469,556.80	465,767.08	99.19
Dirección y Seguimiento Nueva Segovia	51,695.92	41,695.92	80.66
Dirección y Seguimiento Madriz	11,426.48	5,946.48	52.04
Dirección y Seguimiento Estelí	6,000.00	6,000.00	100.00
Dirección y Seguimiento Jinotega	7,862.68	7,862.68	100.00
Dirección y Seguimiento Matagalpa	187,337.59	185,510.86	99.02
Dirección y Seguimiento Boaco	1,953.61	1,953.61	100.00
Dirección y Seguimiento Chontales	85,088.20	85,088.20	100.00
Dirección y Seguimiento Río San Juan	5,635.90	3,300.00	58.55
Dirección y Seguimiento Chinandega	12,642.30	7,050.00	55.77
Dirección y Seguimiento León	8,400.00	8,400.00	100.00
Dirección y Seguimiento Managua	3,766.20	3,766.20	100.00
Dirección y Seguimiento Ciudad Sandino	14,033.28	11,750.28	83.73
Dirección y Seguimiento Tipitapa	6,069.70	6,069.70	100.00

Gobierno Central
Alivio HIPC de la Deuda
Ministerios, Programas y Proyectos
Ejecución Período 2004
Córdoba

ORGANISMO / PROGRAMA / PROYECTO O ACTIVIDAD	PRESUPUESTO ACTUALIZADO	EJECUCION DEVENGADO	GRADO DE EJECUCION %
Dirección y Seguimiento El Crucero	921.50	450.00	48.83
Dirección y Seguimiento Jinotepe	5,923.60	5,103.88	86.16
Dirección y Seguimiento Masaya	4,650.00	4,650.00	100.00
Dirección y Seguimiento Granada	4,340.00	2,100.00	48.39
Dirección y Seguimiento Rivas	7,524.88	7,524.88	100.00
Dirección y Seguimiento RAAN	3,300.00	3,300.00	100.00
Dirección y Seguimiento Sector Minero	3,450.00	3,450.00	100.00
Dirección y Seguimiento RAAS	26,188.88	11,008.60	42.04
Dirección y Seguimiento San Rafael del Sur	1,050.00	1,050.00	100.00
Dirección y Seguimiento Villa El Carmen	1,321.00	750.00	56.78
Dirección y Seguimiento San Francisco del Carnicero	1,051.00	900.00	85.63
Dirección y Seguimiento Diriamba	11,262.12	1,984.12	17.62
Dirección y Seguimiento San Marcos	2,532.00	1,200.00	47.39
Dirección y Seguimiento Santa Teresa	6,256.20	6,256.20	100.00
Dirección y Coordinación Programas Educativos	7,955.35	6,750.00	84.85
Educación Primaria	37,909,568.61	37,894,239.66	99.96
Dirección y Coordinación de Educación Primaria	2,609,450.00	2,609,450.00	100.00
Servicios de Educación Primaria	35,300,118.61	35,284,789.66	99.96
Educación Secundaria	5,649,655.00	5,630,655.00	99.66
Servicios de Educación Secundaria	5,649,655.00	5,630,655.00	99.66
Educación Preescolar	1,245,466.34	1,199,466.34	96.31
Servicios de Educación Preescolar	1,245,466.34	1,199,466.34	96.31
Educación Especial	1,644,264.00	1,636,076.80	99.50
Coordinación y Dirección de Educación Especial	257,322.00	257,135.00	99.93
Servicios de Educación Especial	1,386,942.00	1,378,941.80	99.42
Educación de Adultos	2,685,112.18	2,662,951.28	99.17
Coordinación y Dirección de Educación de Adultos	196,772.18	196,771.28	100.00
Servicios de Educación de Adultos	2,488,340.00	2,466,180.00	99.11
Capacitación y Formación Docente	2,241,639.35	2,241,638.37	100.00
Coordinación y Dirección de Capacitación y Formación Docente	24,700.00	24,700.00	100.00
Servicios de Educación Formación Docente	1,515,888.14	1,515,888.14	100.00
Desarrollo Profesional	701,051.21	701,050.23	100.00
MINISTERIO DE SALUD	48,237,395.00	48,086,064.03	99.69
Actividades Centrales	30,262,550.05	30,253,884.32	99.97
Gestión Administrativa Financiera	25,061,090.00	25,052,424.27	99.97
Servicios de Laboratorio y Diagnóstico	5,201,460.05	5,201,460.05	100.00
Servicios de Salud a las Personas	15,991,385.12	15,849,148.40	99.11
Promoción, Educación y Comunicación	27,772.70	27,069.30	97.47
Servicios de Consulta Externa	79,918.53	57,055.33	71.39
Control y Vigilancia Epidemiológica	2,541,281.32	2,541,253.19	100.00
Servicios de Emergencia	107,474.58	91,090.46	84.76
Atención Ambulatoria, Diagnóstico y Tratamiento	282,468.61	278,761.55	98.69
Servicios de Hospitalización	10,358,537.80	10,276,779.72	99.21
Acciones Específicas	21,785.25	20,472.65	93.97
Gestión Técnica, Administrativa y Financiera	1,356,872.16	1,342,331.58	98.93
Gestión Técnica y Administrativa	891,083.32	890,175.75	99.90
Servicios de Apoyo	140,216.53	140,209.96	100.00
Dirección y Coordinación Técnica de SILAIS	183,974.32	183,948.91	99.99

Gobierno Central
Alivio HIPC de la Deuda
Ministerios, Programas y Proyectos
Ejecución Período 2004
Córdoba

ORGANISMO / PROGRAMA / PROYECTO O ACTIVIDAD	PRESUPUESTO ACTUALIZADO	EJECUCION DEVENGADO	GRADO DE EJECUCION %
Servicios de Salud Ambiental	1,983,459.83	1,983,031.31	99.98
Control y Vigilancia de Riesgos Ambientales	1,504,821.58	1,504,393.06	99.97
Control y Vigilancia del Agua	5,429.95	5,429.95	100.00
Control y Vigilancia de Urbanizaciones y Viviendas	473,208.30	473,208.30	100.00
RENTAS DEL TESORO / ALIVIO FIDA	9,704,540.00	9,678,473.34	99.73
MINISTERIO DE EDUCACION, CULTURA Y DEPORTES	9,704,540.00	9,678,473.34	99.73
Educación Primaria	5,096,009.08	5,087,628.51	99.84
Servicios de Educación Primaria	5,096,009.08	5,087,628.51	99.84
Educación Secundaria	4,535,254.20	4,517,569.81	99.61
Servicios de Educación Secundaria	4,535,254.20	4,517,569.81	99.61
Educación Preescolar	65,393.94	65,393.04	100.00
Servicios de Educación Preescolar	65,393.94	65,393.04	100.00
Capacitación y Formación Docente	7,882.78	7,881.98	99.99
Servicios de Educación Formación Docente	7,882.78	7,881.98	99.99
RENTAS DEL TESORO / ALIVIO FONDO NÓRDICO	4,482,987.00	4,482,986.96	100.00
MINISTERIO DE EDUCACION, CULTURA Y DEPORTES	3,925,638.00	3,925,637.96	100.00
Educación Primaria	1,603,834.66	1,603,834.66	100.00
Servicios de Educación Primaria	1,603,834.66	1,603,834.66	100.00
Educación Secundaria	2,290,686.54	2,290,686.50	100.00
Servicios de Educación Secundaria	2,290,686.54	2,290,686.50	100.00
Educación Preescolar	31,116.80	31,116.80	100.00
Servicios de Educación Preescolar	31,116.80	31,116.80	100.00
INSTITUTO NICARAGÜENSE DE FOMENTO MUNICIPAL	557,349.00	557,349.00	100.00
Fomento Municipal	557,349.00	557,349.00	100.00
Dirección y Coordinación para el Fomento Municipal	480,049.00	480,049.00	100.00
Actividad Estrategia Reducción Pobreza	77,300.00	77,300.00	100.00
RENTAS DEL TESORO / ALIVIO FOCEM	3,808,050.00	3,808,050.00	100.00
MINISTERIO AGROPECUARIO Y FORESTAL	3,808,050.00	3,808,050.00	100.00
Actividades Centrales	2,903,450.00	2,903,450.00	100.00
Dirección Superior	166,032.00	166,032.00	100.00
Servicios de Inversión y Cooperación Externa	218,784.00	218,784.00	100.00
Servicios Administrativos Financieros	1,062,491.00	1,062,491.00	100.00
Servicios de Políticas Agropecuarias y Forestal	192,954.00	192,954.00	100.00
Servicios de Estrategias Territoriales	261,481.00	261,481.00	100.00
Servicios de Coordinación Territorial	575,620.00	575,620.00	100.00
Dirección General de Sanidades Agropecuarias	164,607.00	164,607.00	100.00
Servicios de Tierra y Reforma Agraria	261,481.00	261,481.00	100.00
Servicios de Sanidad Vegetal y Semillas	294,946.00	294,946.00	100.00
Dirección y Coordinación de Servicios de Sanidad Vegetal	235,906.00	235,906.00	100.00
Servicios de Vigilancia, Diagnóstico y Certificación Fitosanitaria	59,040.00	59,040.00	100.00
Servicios de Salud Animal	366,985.00	366,985.00	100.00
Dirección y Coordinación de Salud Animal	337,465.00	337,465.00	100.00
Servicios de Vigilancia, Diagnóstico e Inspección para Salud Animal	29,520.00	29,520.00	100.00
Servicios de Registro y Control de Insumos Agropecuarios	242,669.00	242,669.00	100.00
Dir. y Coordinación de Servicios de Registros y Control de Insumos Agropecuarios	213,149.00	213,149.00	100.00
Serv. de Regist. de Productos e Insumos Agrop. Sustancias Tóxicas y Peligrosas	29,520.00	29,520.00	100.00
TOTAL GENERAL	1,994,367,352.00	1,981,340,467.31	99.35

Gobierno Central
Alivio HIPC de la Deuda
Clasificación Económica
Ministerios, Programas y Proyectos
Ejecución Período 2004
Córdoba

ORGANISMO / PROGRAMA / PROYECTO O ACTIVIDAD	CORRIENTE	CAPITAL	TOTAL
RENTAS DEL TESORO / ALIVIO BANCO MUNDIAL	6,000,000.00	152,417,967.43	158,417,967.43
MINISTERIO DE EDUCACION, CULTURA Y DEPORTES	6,000,000.00	47,810,185.12	53,810,185.12
Proyectos Comunes	-	45,505,925.22	45,505,925.22
Fortalecimiento y Modernización Institucional (APRENDE II)		2,413,412.89	2,413,412.89
Mejoramiento en la Calidad de la Educación (APRENDE II)		21,531,853.75	21,531,853.75
Unidad Coordinadora Educación Básica (APRENDE II)		5,080,202.43	5,080,202.43
Programa Integral de Nutrición Escolar (PINE)		14,787,856.89	14,787,856.89
Expansión del Acceso y Cobertura (APRENDE II)		1,692,599.26	1,692,599.26
Educación Primaria	6,000,000.00	2,304,259.90	8,304,259.90
Servicios de Educación Primaria	6,000,000.00	-	6,000,000.00
Fortalec. a la Educ. Bilingüe Intercultural en la Costa Atlántica (FOREIBCA-FASE-II)		2,304,259.90	2,304,259.90
MINISTERIO DE TRANSPORTE E INFRAESTRUCTURA	-	41,971,826.94	41,971,826.94
Conservación de la Red Vial	-	41,971,826.94	41,971,826.94
Rehabilitación de Caminos Secundarios		41,971,826.94	41,971,826.94
MINISTERIO DE SALUD	-	28,662,644.35	28,662,644.35
Proyectos Centrales	-	3,300,298.78	3,300,298.78
Fortalecimiento Institucional (PMSS)		3,300,298.78	3,300,298.78
Servicios de Salud a las Personas	-	25,362,345.57	25,362,345.57
Modernización de la Red Hospitalaria (PMSS)		6,763,715.96	6,763,715.96
Programa de Apoyo a Seis Silais (PROSILAIS)		442,248.38	442,248.38
Atención Primaria en Salud y Nutrición (PMSS)		795,000.00	795,000.00
Fondo para Maternidad e Infancia Segura - FONMAT (PMSS)		17,361,381.23	17,361,381.23
MINISTERIO DEL TRABAJO	-	2,584,891.74	2,584,891.74
Partidas no Asignables a Programas	-	2,584,891.74	2,584,891.74
Ampliación ENMA Chinandega		2,584,891.74	2,584,891.74
INSTITUTO NICARAGÜENSE DE FOMENTO MUNICIPAL	-	9,929,980.27	9,929,980.27
Fomento Municipal	-	9,929,980.27	9,929,980.27
Segundo Proyecto de Municipios Rurales		9,929,980.27	9,929,980.27
ASIGNACIONES A ENTES DESCENTRALIZADOS Y OTRAS INSTITUCIONES	-	21,458,439.01	21,458,439.01
Instituto de Desarrollo Rural	-	13,739,092.00	13,739,092.00
Programa de Reactivación Productiva Rural (PRPR)		13,739,092.00	13,739,092.00
Empresa Nicaragüense de Acueductos y Alcantarillados	-	6,719,347.01	6,719,347.01
Agua y Saneamiento Regiones I,V,y VI		6,719,347.01	6,719,347.01
Proyecto de Apoyo a las Comunidades	-	1,000,000.00	1,000,000.00
Proyecto de Apoyo a las Comunidades		1,000,000.00	1,000,000.00
RENTAS DEL TESORO / ALIVIO BID	83,630,873.27	493,434,403.88	577,065,277.15
PRESIDENCIA DE LA REPUBLICA	-	2,540,086.83	2,540,086.83
Secretaría de la Juventud	-	2,540,086.83	2,540,086.83
Proyecto de Prevención y Atención a la Violencia Juvenil		987,857.72	987,857.72
Programa Nacional de Información Juvenil		1,035,074.50	1,035,074.50
Programa Nacional de Educación no Formal en Población y Sexualidad (FASE I)		517,154.61	517,154.61
MINISTERIO DE FOMENTO, INDUSTRIA Y COMERCIO	-	6,416,518.67	6,416,518.67
Comercio Exterior	-	702,186.58	702,186.58
Fortalecimiento de Productores Exportadores de Café		702,186.58	702,186.58
Fomento Empresarial	-	5,299,486.72	5,299,486.72
Proyecto de Competitividad Aprendizaje e Innovación		2,581,975.96	2,581,975.96
Apoyo a la Innovación Tecnológica en Nicaragua		2,717,510.76	2,717,510.76
Recursos Naturales	-	414,845.37	414,845.37
Programa de Apoyo al Sector Ambiental en Nicaragua PASMA - MIFIC		414,845.37	414,845.37

Gobierno Central
Alivio HIPC de la Deuda
Clasificación Económica
Ministerios, Programas y Proyectos
Ejecución Período 2004
Córdoba

ORGANISMO / PROGRAMA / PROYECTO O ACTIVIDAD	CORRIENTE	CAPITAL	TOTAL
MINISTERIO DE EDUCACION, CULTURA Y DEPORTES	5,000,000.00	42,362,135.31	47,362,135.31
Proyectos Comunes	-	10,331,602.80	10,331,602.80
Programa de Identificación de Necesidades de Infraest. y Rep. de Escuelas (PINRE)		10,331,602.80	10,331,602.80
Educación Primaria	5,000,000.00	5,515,281.87	10,515,281.87
Servicios de Educación Primaria	5,000,000.00		5,000,000.00
Rehabilitación de Instalaciones Escolares del Departamento de Managua (FASE III)		4,759,711.22	4,759,711.22
Educación Multigrado (EBACIT)		420,135.25	420,135.25
Educación Extraedad (EBACIT)		128,760.60	128,760.60
Educación Inicial y Preescolar (EBACIT)		206,674.80	206,674.80
Educación Secundaria	-	6,345,034.74	6,345,034.74
Diseño de la Reforma de la Educación Secundaria (PPRE)		789,666.39	789,666.39
Uso de Tecnología Educativa en Modalidades Alternativas de Educación (PPRE)		4,899,398.68	4,899,398.68
Diseño Reforma Educación Básica y Media con Orientación y Habilitación Laboral		655,969.67	655,969.67
Educación Preescolar	-	928,902.08	928,902.08
Educación Preescolar (PPRE)		928,902.08	928,902.08
Educación de Adultos	-	19,241,313.82	19,241,313.82
Programa Alfabetización y Educación Básica en Adultos (PAEBANIC-FASE II)		19,241,313.82	19,241,313.82
MINISTERIO AGROPECUARIO Y FORESTAL	-	43,426,554.05	43,426,554.05
Proyectos Centrales	-	25,299,827.39	25,299,827.39
Iniciativa por el Desarrollo Rural de Nicaragua		461,925.20	461,925.20
Programa de Apoyo al MAGFOR y Desarrollo de los Factores		1,632,304.58	1,632,304.58
Proyecto de Tecnología Agropecuaria (FASE I/BM-3371-NI)		12,382,454.49	12,382,454.49
Apoyo a Familias Rurales en Zonas Afectadas por Sequías e Inundaciones		5,995,649.57	5,995,649.57
Promoción de la Inversión en Forestería Sostenible		299,998.09	299,998.09
Asistencia Alimentaria para Personas Afectadas por Desastres (PMA/OPSR-10212)		4,527,495.46	4,527,495.46
Servicios de Salud Animal	-	73,060.42	73,060.42
Servicios de Sanidad Agropecuaria, Agroalimentaria y Forestal		73,060.42	73,060.42
Partidas no Asignables a Programas	-	18,053,666.24	18,053,666.24
Plan Maestro Manejo Forestal Prev.Desastre Zona Norte del Pacífico de Nicaragua-INAFOR	-	771,166.24	771,166.24
Modelo de Atención Productiva a Peq. Productores de Escasos Rec. (PESA) - INTA		1,590,000.00	1,590,000.00
Seguridad Alimentaria Cuerpo de Paz - INTA		350,000.00	350,000.00
Fortalecimiento a las Operaciones del INTA (BM-3371-NI)		13,614,797.00	13,614,797.00
Fortalecimiento para el Manejo de Cuencas y la Prev. Desastres Nat. (FOCUENCAS)		350,000.00	350,000.00
Apoyo al INTA en su Nueva Estrategia de Desarrollo Tecnológico en la Agricultura		1,377,703.00	1,377,703.00
MINISTERIO DE TRANSPORTE E INFRAESTRUCTURA	-	41,665,165.87	41,665,165.87
Construcción de Carreteras	-	41,665,165.87	41,665,165.87
Programa de Transportes Departamento de Estelí		293,468.57	293,468.57
Proyectos Menores de Transporte Región Atlántica		354,721.57	354,721.57
Mejoramiento de Caminos Rurales (Adoquinado) (No.3464)		19,937,202.77	19,937,202.77
Mejoramiento del Camino Santa Clara - Susucayán - El Júcaro		755,692.84	755,692.84
Mejoras en la Carretera Río Blanco - Puerto Cabezas		20,324,080.12	20,324,080.12
MINISTERIO DE SALUD	73,427,055.19	27,523,250.44	100,950,305.63
Actividades Centrales	700,000.00	-	700,000.00
Gestión Administrativa Financiera	700,000.00	-	700,000.00
Proyectos Centrales	-	1,785,881.14	1,785,881.14
Programa Seguridad Ambiental y Vigilancia Nutricional		396,069.21	396,069.21
Promoción Uso Racional de Medicamentos		1,389,811.93	1,389,811.93
Servicios de Salud a las Personas	72,472,109.11	25,737,369.30	98,209,478.41
Servicios de Consulta Externa	115,199.09		115,199.09
Control y Vigilancia Epidemiológica	25,961.78		25,961.78
Atención Ambulatoria, Diagnóstico y Tratamiento	68,814,690.35		68,814,690.35
Servicios de Hospitalización	3,508,610.71		3,508,610.71
Servicios de Apoyo	7,647.18		7,647.18
Rehabilitación Hospitales Puertos Cabezas, Bluefields y San Carlos		3,500,000.00	3,500,000.00
Servicios Salud Reproductiva p/ Adolescentes (Experiencia Demostrativa H.Berha C.R)		398,700.44	398,700.44

Gobierno Central
Alivio HIPC de la Deuda
Clasificación Económica
Ministerios, Programas y Proyectos
Ejecución Período 2004
Córdobas

ORGANISMO / PROGRAMA / PROYECTO O ACTIVIDAD	CORRIENTE	CAPITAL	TOTAL
Fortalecimiento al Sistema Local de Atención Integral a la Salud (SILAIS) Granada		199,308.01	199,308.01
Fortalecimiento de la Atención Primaria Rural		18,988,074.82	18,988,074.82
Apoyo Integrado a los SILAIS de Masaya, Carazo, y Rivas (MACARI)		314,019.10	314,019.10
Reforzamiento de la Salud Infantil en Nicaragua		7,923.60	7,923.60
Programa de Salud Reproductiva, Equidad y Derechos en Nicaragua (SARED)		579,343.33	579,343.33
Fortalecimiento Servicios y Sistemas de Referencia Granada y Chinandega		1,750,000.00	1,750,000.00
Servicios de Salud Ambiental	254,946.08	-	254,946.08
Control y Vigilancia de Riesgos Ambientales	254,946.08		254,946.08
MINISTERIO DEL TRABAJO	-	12,382,693.14	12,382,693.14
Partidas no Asignables a Programas	-	12,382,693.14	12,382,693.14
Educación Técnica Agropecuaria y Capacitación (BM-3371-NI)		3,174,769.00	3,174,769.00
Rehabilitación y Ampliación Instituto Politécnico Cristóbal Colón Bluefields		2,712,824.54	2,712,824.54
Rehabilitación y Ampliación Centro de Enseñanza Técnico Agróp. Jalapa Nva. Segovia		1,318,064.60	1,318,064.60
Programa de Capacitación en Autoconstrucción de Viviendas		5,177,035.00	5,177,035.00
MINISTERIO DEL AMBIENTE Y DE LOS RECURSOS NATURALES	-	20,223,685.25	20,223,685.25
Proyectos Centrales	-	8,306,123.61	8,306,123.61
Programa de Apoyo al Sector Medio Ambiente de Nicaragua		6,541,546.10	6,541,546.10
Programa de Apoyo Institucional a la Gestión Ambiental (PROAMBIENTE)		1,764,577.51	1,764,577.51
Regulación Ambiental Territorial	-	4,194,196.00	4,194,196.00
Segundo Proyecto de Municipios Rurales (SPMR)		2,700,000.00	2,700,000.00
Programa Socio Ambiental y Desarrollo Forestal II (POSAF)		1,494,196.00	1,494,196.00
Conservación de Areas Protegidas y Biodiversidad	-	7,723,365.64	7,723,365.64
Corredor Biológico Mesoamericano (CBM)		999,240.24	999,240.24
Corredor Biológico del Atlántico (CBA)		1,800,000.00	1,800,000.00
Manejo de Recursos Naturales en Areas Protegidas (MARENAP)		1,599,254.82	1,599,254.82
Manejo Ambiental y Desarrollo Sostenible de la Cuenca del Río San Juan		843,443.41	843,443.41
Reserva de Biósfera BOSAWAS		2,481,427.17	2,481,427.17
MINISTERIO DE LA FAMILIA	-	33,240,443.65	33,240,443.65
Proyectos Centrales	-	33,240,443.65	33,240,443.65
Programa de Fortalec.Institucional para la Protección de Grupos Vulnerables FASE II		978,362.50	978,362.50
Red de Protección Social		7,725,092.69	7,725,092.69
Red de Protección Social MECD		2,267,163.03	2,267,163.03
Red de Protección Social MINSa		1,995,962.26	1,995,962.26
Programa de Atención Integral a la Niñez Nicaragüense (PAININ II)		15,168,991.44	15,168,991.44
Asistencia Integrada a Mujeres y Niños Vulnerables		2,969,077.31	2,969,077.31
Desarrollo Integral para la Prevención de la Violencia Juvenil		699,305.67	699,305.67
Programa Nacional de Solidaridad		1,436,488.75	1,436,488.75
PROCURADURIA GENERAL DE LA REPUBLICA	-	133,315.63	133,315.63
Defensa Jurídica del Estado	-	133,315.63	133,315.63
Apoyo a la Procuraduría del Medio Ambiente		133,315.63	133,315.63
INSTITUTO NICARAGÜENSE DE FOMENTO MUNICIPAL	-	5,410,026.21	5,410,026.21
Fomento Municipal	-	5,410,026.21	5,410,026.21
Apoyo a las Poblaciones Urbanas de Estelí, Matagalpa, Jinotega		168,965.00	168,965.00
Programa de Fortalecimiento y Desarrollo Municipal		4,741,061.21	4,741,061.21
Programa de Obras Municipales FSS		500,000.00	500,000.00
ASIGNACIONES A ENTES DESCENTRALIZADOS Y OTRAS INSTITUCIONES	5,203,818.08	258,110,528.83	263,314,346.91
Instituto Nicaragüense de Estudios Territoriales	-	5,056,905.58	5,056,905.58
Densificación Geodésica de la Frontera Sur		855,064.00	855,064.00
Delimitación de las Fronteras Marítimas y Terrestres de Nicaragua		2,079,999.95	2,079,999.95
Establecimiento de la Red Hidrogeológica Acuíferos del País		600,863.00	600,863.00
Fortalecimiento de la Capacidad de Monitoreo Hidrológico contra Inundaciones		709,450.00	709,450.00
Mitigación y Prevención de Georriesgos en Nicaragua y Centro América		432,529.00	432,529.00
Ordenamiento Territorial del Departamento de Madriz		378,999.63	378,999.63

Gobierno Central
Alivio HIPC de la Deuda
Clasificación Económica
Ministerios, Programas y Proyectos
Ejecución Período 2004
Córdobas

ORGANISMO / PROGRAMA / PROYECTO O ACTIVIDAD	CORRIENTE	CAPITAL	TOTAL
Instituto de Desarrollo Rural	-	36,649,190.79	36,649,190.79
Desarrollo Económico Social Waslala, Cua Bocay, Tuma La Dalia, Rancho Grande		8,000,000.00	8,000,000.00
Desarrollo Económico Social Zona Norte y Central de Nicaragua		2,629,384.91	2,629,384.91
Desarrollo de la Costa del Pacífico Norte de Nicaragua		8,392,000.00	8,392,000.00
Programa de Rehabilitación Arrocera y Desarrollo Campesino		999,999.00	999,999.00
Fomento a la Producción de Granos Básicos KR-II		3,499,998.40	3,499,998.40
Programa de los Polos de Desarrollo (POLDES)		1,999,998.60	1,999,998.60
Desarrollo Rural Integral en las Comunidades Marginales de León y Chinandega		2,699,998.40	2,699,998.40
Manejo Sostenible de Recursos Naturales del Sur Oeste de Nicaragua (SUROESTE)		2,600,000.00	2,600,000.00
Desarrollo Local en el Departamento de Rivas		2,793,811.49	2,793,811.49
Programa de Desarrollo Económico de la zona Seca de Nicaragua (PRODESEC)		2,034,000.00	2,034,000.00
Programa de Desarrollo Rural Boaco - Chontales		999,999.99	999,999.99
Fondo de Inversión Social de Emergencia	-	90,695,527.00	90,695,527.00
Centros de Salud (MINSa/FISE)		926,479.00	926,479.00
Rehabilitación Institutos de Secundaria (MECD/FISE)		954,367.00	954,367.00
Puestos de Salud (MINSa/FISE)		319,164.00	319,164.00
Rehabilitación Escuelas Primarias y Preescolares (MECD/FISE)		2,780,989.00	2,780,989.00
Otros Servicios Comunitarios		7,000,000.00	7,000,000.00
Fondo de Mantenimiento (MECD / FISE)		12,890,160.00	12,890,160.00
Fondo de Mantenimiento (MINSa / FISE)		6,195,081.00	6,195,081.00
Desarrollo Institucional FISE		54,935,359.00	54,935,359.00
Programa de Desarrollo Local en la Costa Atlántica		1,471,399.00	1,471,399.00
Proyecto de Infraestructura Socioeconómica		702,000.00	702,000.00
Programa Dos por Uno		2,520,529.00	2,520,529.00
Gobierno Regional Autónomo Atlántico Norte	-	19,674,350.00	19,674,350.00
Construcción Pozos Artesanales Comunidades de la RAAN		2,817,194.99	2,817,194.99
Construcción de Letrinas en los Municipios de la RAAN		3,957,206.01	3,957,206.01
Construcciones de Andenes en Puerto Cabezas		2,429,997.00	2,429,997.00
Desarrollo Integral Pesca Artesanal en la RAAN (DIPARAAN)		500,000.00	500,000.00
Construcción de Puentes Peatonales en los Municipios de Waspam y Puerto Cabezas		2,847,849.00	2,847,849.00
Construcción de Muelles en el Municipio Puerto Cabezas		3,261,980.00	3,261,980.00
Construcción de Mercado Bilwi - Puerto Cabezas		3,180,000.00	3,180,000.00
Construcciones de Andenes en Waspam		680,123.00	680,123.00
Gobierno Regional Autónomo Atlántico Sur	-	15,575,053.06	15,575,053.06
Rehabilitación y Construcción de Calles Periféricas en Bluefields		8,000,000.00	8,000,000.00
Reposición de las Escuelas Primarias en la RAAS		1,380,113.67	1,380,113.67
Construcción de Puente Vehicular de Doble Vía en la Ciudad de Bluefields		2,794,977.00	2,794,977.00
Construcción de Andenes Peatonales en la RAAS		1,599,962.39	1,599,962.39
Instalación de Red de Distribución Eléctrica en la RAAS		1,800,000.00	1,800,000.00
Empresa Nicaragüense de Acueductos y Alcantarillados	-	15,320,354.51	15,320,354.51
Abastecimiento de Agua y Saneamiento Medio Rural de Nicaragua, Matagalpa y Jinotega		3,054,447.00	3,054,447.00
Agua y Saneamiento Matagalpa y Jinotega		947,572.00	947,572.00
Agua Potable Rural Regiones I,II,y Centrales (XI FASE)		6,053,335.00	6,053,335.00
Agua y Saneamiento Zonas Rurales de Matagalpa		2,000,000.00	2,000,000.00
Programa Piloto de Agua y Saneamiento para el Sector Rural de la RAAN		580,070.51	580,070.51
Programa Saneamiento Ambiental Lago y Ciudad de Managua (ETAPA I)		2,084,930.00	2,084,930.00
Accesorios para Bombeo de A.P. en Zona Urbana y Rural de Diriamba		600,000.00	600,000.00
Comisión Nacional de Energía	-	39,390,460.28	39,390,460.28
Electrificación Rural (CNE)		19,879,273.28	19,879,273.28
Energización Rural		477,000.00	477,000.00
Electrificación Rural en Seis Departamentos		954,000.00	954,000.00
Usos Productivos de la Hidroelectricidad a Pequeña Escala en Nicaragua		1,844,400.00	1,844,400.00
Electrificación Rural para el Desarrollo Lechero en Boaco y Chontales		2,226,000.00	2,226,000.00
Proyecto de Electrificación para las Zonas Aisladas (PERZA)		11,632,687.00	11,632,687.00
Fondo de Apoyo a Redes de Organizaciones Locales Electrificación Rural (FAROL-ER)		1,590,000.00	1,590,000.00
Programa de Electrificación Rural en Zonas Productivas Area Concesionada		787,100.00	787,100.00
Instituto de la Vivienda Urbana y Rural	-	18,196,000.00	18,196,000.00
Programa Multifase para Viviendas de Interés Social		18,196,000.00	18,196,000.00
Proyectos de Apoyo a las Comunidades	-	15,800,000.00	15,800,000.00
Proyecto de Apoyo a las Comunidades		15,800,000.00	15,800,000.00

Gobierno Central
Alivio HIPC de la Deuda
Clasificación Económica
Ministerios, Programas y Proyectos
Ejecución Período 2004
Córdobas

ORGANISMO / PROGRAMA / PROYECTO O ACTIVIDAD	CORRIENTE	CAPITAL	TOTAL
Cooperativas y Empresa de Transporte Colectivo Terrestre, Selectivos y de Carga	5,203,818.08	-	5,203,818.08
Cooperativas y Empresa de Transporte Colectivo Terrestre, Selectivos y de Carga	5,203,818.08		5,203,818.08
Prog. de Apoyo a la Implement. de la Estrategia de Reducción de la Pobreza	-	1,752,687.61	1,752,687.61
Programa de Apoyo a la Implementación de ERCERP (PAI / CONPES)		120,141.91	120,141.91
Programa de Apoyo a la Implementación de ERCERP (PAI / INIFOM)		190,448.73	190,448.73
Programa de Apoyo a la Implementación de ERCERP (PAI / MAGFOR)		146,976.59	146,976.59
Programa de Apoyo a la Implementación de ERCERP (PAI / MECD)		135,228.46	135,228.46
Programa de Apoyo a la Implementación de ERCERP (PAI / MIFAM)		153,702.83	153,702.83
Programa de Apoyo a la Implementación de ERCERP (PAI / SETEC)		827,976.57	827,976.57
Programa de Apoyo a la Implementación de ERCERP (PAI / MINSA)		178,212.52	178,212.52
RENTAS DEL TESORO / ALIVIO CLUB DE PARÍS	717,737,242.77	180.00	717,737,422.77
MINISTERIO DE EDUCACIÓN, CULTURA Y DEPORTES	577,399,593.49	-	577,399,593.49
Educación Primaria	535,345,296.49	-	535,345,296.49
Servicios de Educación Primaria	535,345,296.49		535,345,296.49
Educación Secundaria	42,054,297.00	-	42,054,297.00
Servicios de Educación Secundaria	42,054,297.00		42,054,297.00
MINISTERIO DE SALUD	140,337,649.28	180.00	140,337,829.28
Actividades Centrales	19,640,375.28	-	19,640,375.28
Rectoría, Dirección y Coordinación Intra y Extra Sectorial	61,440.76		61,440.76
Servicio de Comunicación Social	22,140.13		22,140.13
Servicio de Auditoría Interna	1,851.93		1,851.93
Planificación, Gestión de Cooperación Externa y Sistema de Información	23,526.60		23,526.60
Regulación, Normatización y Habilitación de Servicios	32,116.94		32,116.94
Dirección y Coordinación de Servicios de Salud	1,312.50		1,312.50
Investigación Control y Vigilancia en Salud Ambiental y Epidemiológica	32,525.29		32,525.29
Gestión Administrativa Financiera	19,440,478.35		19,440,478.35
Administración de Recursos Humanos y Docencia	24,979.31		24,979.31
Servicios de Laboratorio y Diagnóstico	3.47		3.47
Servicios de Salud a las Personas	120,692,016.00	180.00	120,692,196.00
Promoción, Educación y Comunicación	113,180.72		113,180.72
Servicios de Consulta Externa	631,606.49		631,606.49
Control y Vigilancia Epidemiológica	106,943.99		106,943.99
Servicios de Emergencia	1,159,608.98		1,159,608.98
Atención Ambulatoria, Diagnóstico y Tratamiento	12,352,743.60		12,352,743.60
Servicios de Hospitalización	88,177,989.35		88,177,989.35
Acciones Específicas	170,966.14		170,966.14
Gestión Técnica, Administrativa y Financiera	11,138,051.48		11,138,051.48
Gestión Técnica y Administrativa	4,440,803.47	180.00	4,440,983.47
Servicios de Apoyo	1,611,377.44		1,611,377.44
Dirección y Coordinación Técnica de SILAIS	788,744.34		788,744.34
Servicios de Salud Ambiental	5,258.00	-	5,258.00
Control y Vigilancia de Establecimientos Comerciales, Industriales y de Servicios	180.00		180.00
Control y Vigilancia de Riesgos Ambientales	5,078.00		5,078.00
RENTAS DEL TESORO / ALIVIO BCIE	378,224,018.56	816,000.00	379,040,018.56
MINISTERIO DE FOMENTO, INDUSTRIA Y COMERCIO	3,212,954.15	-	3,212,954.15
Competencia y Transparencias en los Mercados	2,203,924.90	-	2,203,924.90
Promoción de la Competencia y Desregulación	550,020.81		550,020.81
Defensa del Consumidor	200,848.25		200,848.25
Normalización y Metrología	528,354.46		528,354.46
Registro de la Propiedad Intelectual	924,701.38		924,701.38
Recursos Naturales	162,422.89	-	162,422.89
Políticas y Normas	100,816.89		100,816.89
Administración de Concesiones	61,606.00		61,606.00

Gobierno Central
Alivio HIPC de la Deuda
Clasificación Económica
Ministerios, Programas y Proyectos
Ejecución Período 2004
Córdoba

ORGANISMO / PROGRAMA / PROYECTO O ACTIVIDAD	CORRIENTE	CAPITAL	TOTAL
Recursos Geológicos	85,000.00	-	85,000.00
Servicios de Monitoreo	85,000.00		85,000.00
Pesca y Acuicultura	711,193.68	-	711,193.68
Investigación	256,948.99		256,948.99
Control y Monitoreo	385,384.50		385,384.50
Promoción y Fomento	68,860.19		68,860.19
Uso Racional de los Recursos Hídricos	30,995.83	-	30,995.83
Investigación	30,995.83		30,995.83
Administración de los Recursos Forestales	19,416.85	-	19,416.85
Investigación	11,666.00		11,666.00
Control y Monitoreo	5,133.85		5,133.85
Promoción y Fomento	2,617.00		2,617.00
MINISTERIO DE EDUCACION, CULTURA Y DEPORTES	165,377,292.60	-	165,377,292.60
Actividades Centrales	8,139,474.40	-	8,139,474.40
Dirección Superior	270,333.63		270,333.63
Servicios Administrativos y Financieros	7,869,140.77		7,869,140.77
Actividades Comunes	4,285,111.49	-	4,285,111.49
Dirección y Seguimiento Madriz	491.62		491.62
Dirección y Seguimiento Estelí	35,027.29		35,027.29
Dirección y Seguimiento Jinotega	144,764.88		144,764.88
Dirección y Seguimiento Matagalpa	2,818,400.31		2,818,400.31
Dirección y Seguimiento Boaco	885.99		885.99
Dirección y Seguimiento Chontales	107,355.64		107,355.64
Dirección y Seguimiento Chinandega	4,506.88		4,506.88
Dirección y Seguimiento León	8,262.67		8,262.67
Dirección y Seguimiento Managua	1,154,542.35		1,154,542.35
Dirección y Seguimiento Masaya	1,497.28		1,497.28
Dirección y Seguimiento Granada	2,261.67		2,261.67
Dirección y Seguimiento RAAS	7,114.91		7,114.91
Educación Primaria	75,693,620.00	-	75,693,620.00
Servicios de Educación Primaria	75,693,620.00		75,693,620.00
Educación Secundaria	71,266,854.00	-	71,266,854.00
Servicios de Educación Secundaria	71,266,854.00		71,266,854.00
Educación Preescolar	1,220,066.00	-	1,220,066.00
Servicios de Educación Preescolar	1,220,066.00		1,220,066.00
Educación Especial	717,495.00	-	717,495.00
Servicios de Educación Especial	717,495.00		717,495.00
Educación de Adultos	256,258.09	-	256,258.09
Servicios de Educación de Adultos	256,258.09		256,258.09
Capacitación y Formación Docente	3,798,413.62	-	3,798,413.62
Servicios de Educación Formación Docente	3,798,413.62		3,798,413.62
MINISTERIO AGROPECUARIO Y FORESTAL	29,259,004.05	-	29,259,004.05
Partidas no Asignables a Programas	29,259,004.05	-	29,259,004.05
INTA	29,259,004.05		29,259,004.05
MINISTERIO DE SALUD	118,976,492.76	-	118,976,492.76
Actividades Centrales	12,247,034.54	-	12,247,034.54
Rectoría, Dirección y Coordinación Intra y Extra Sectorial	18,602.95		18,602.95
Gestión Administrativa Financiera	11,746,235.26		11,746,235.26
Servicios de Laboratorio y Diagnóstico	482,196.33		482,196.33

Gobierno Central
Alivio HIPC de la Deuda
Clasificación Económica
Ministerios, Programas y Proyectos
Ejecución Período 2004
Córdobas

ORGANISMO / PROGRAMA / PROYECTO O ACTIVIDAD	CORRIENTE	CAPITAL	TOTAL
Servicios de Salud a las Personas	106,729,458.22	-	106,729,458.22
Promoción, Educación y Comunicación	60,509.92		60,509.92
Servicios de Consulta Externa	212,344.52		212,344.52
Control y Vigilancia Epidemiológica	99,644.48		99,644.48
Servicios de Emergencia	213,612.47		213,612.47
Atención Ambulatoria, Diagnóstico y Tratamiento	372,216.82		372,216.82
Servicios de Hospitalización	1,979,390.27		1,979,390.27
Acciones Específicas	17,742.20		17,742.20
Gestión Técnica, Administrativa y Financiera	75,830,683.94		75,830,683.94
Gestión Técnica y Administrativa	25,501,190.56		25,501,190.56
Servicios de Apoyo	316,516.26		316,516.26
Dirección y Coordinación Técnica de SILAIS	2,125,606.78		2,125,606.78
ASIGNACIONES A ENTES DESCENTRALIZADOS Y OTRAS INSTITUCIONES	61,398,275.00	816,000.00	62,214,275.00
Instituto de la Vivienda Urbana y Rural	7,883,000.00	-	7,883,000.00
Transferencias al INVUR	7,883,000.00		7,883,000.00
Instituto Tecnológico Nacional	12,638,475.00	-	12,638,475.00
Transferencia al INTECNA	12,638,475.00		12,638,475.00
Procuraduría para la Defensa de los Derechos Humanos	14,876,800.00	816,000.00	15,692,800.00
Transferencia a la Procuraduría para la Defensa de los Derechos Humanos	14,876,800.00	816,000.00	15,692,800.00
Subsidio de Energía para la Costa Atlántica	20,000,000.00	-	20,000,000.00
Subsidio de Energía Eléctrica para la Costa Atlántica	20,000,000.00		20,000,000.00
PRONICARAGUA / PNUD	6,000,000.00	-	6,000,000.00
PRONICARAGUA / PNUD	6,000,000.00		6,000,000.00
RENTAS DEL TESORO / ALIVIO OPEP	28,881,399.45	-	28,881,399.45
PRESIDENCIA DE LA REPUBLICA	6,130,858.74	-	6,130,858.74
Dirección Superior del Estado	6,130,858.74	-	6,130,858.74
Oficina de Desarrollo y Asistencia Social	6,130,858.74		6,130,858.74
MINISTERIO DE FOMENTO, INDUSTRIA Y COMERCIO	999,993.00	-	999,993.00
Partidas no Asignables a Programas	999,993.00	-	999,993.00
Transferencias al INPYME	999,993.00		999,993.00
MINISTERIO AGROPECUARIO Y FORESTAL	389,523.00	-	389,523.00
Actividades Centrales	317,216.00	-	317,216.00
Dirección Superior	84,818.00		84,818.00
Servicios de Inversión y Cooperación Externa	13,501.00		13,501.00
Servicios Administrativos Financieros	35,796.00		35,796.00
Servicios de Políticas Agropecuarias y Forestal	15,708.00		15,708.00
Servicios de Estrategias Territoriales	11,852.00		11,852.00
Servicios de Coordinación Territorial	136,201.00		136,201.00
Dirección General de Sanidades Agropecuarias	18,239.00		18,239.00
Servicios de Tierra y Reforma Agraria	1,101.00		1,101.00
Servicios de Sanidad Vegetal y Semillas	16,496.00	-	16,496.00
Dirección y Coordinación de Servicios de Sanidad Vegetal	16,496.00		16,496.00
Servicios de Salud Animal	8,776.00	-	8,776.00
Dirección y Coordinación de Salud Animal	8,776.00		8,776.00
Servicios de Registro y Control de Insumos Agropecuarios	47,035.00	-	47,035.00
Dirección y Coordinación de Servicios de Registros y Control de Insumos Agropecuarios	47,035.00		47,035.00
MINISTERIO DE SALUD	10,792,004.05	-	10,792,004.05
Actividades Centrales	5,817,165.47	-	5,817,165.47
Investigación Control y Vigilancia en Salud Ambiental y Epidemiológica	972.57		972.57
Gestión Administrativa Financiera	5,816,192.90		5,816,192.90

Gobierno Central
Alivio HIPC de la Deuda
Clasificación Económica
Ministerios, Programas y Proyectos
Ejecución Período 2004
Córdoba

ORGANISMO / PROGRAMA / PROYECTO O ACTIVIDAD	CORRIENTE	CAPITAL	TOTAL
Servicios de Salud a las Personas	4,974,838.58	-	4,974,838.58
Control y Vigilancia Epidemiológica	2,771,866.47	-	2,771,866.47
Atención Ambulatoria, Diagnóstico y Tratamiento	112,793.00		112,793.00
Servicios de Hospitalización	19,653.50		19,653.50
Acciones Específicas	277,870.37		277,870.37
Gestión Técnica y Administrativa	1,725,889.82		1,725,889.82
Dirección y Coordinación Técnica de SILAIS	66,765.42		66,765.42
MINISTERIO DE LA FAMILIA	5,165,872.66	-	5,165,872.66
Actividades Centrales	3,908,940.99	-	3,908,940.99
Dirección Superior	11,241.64		11,241.64
Servicios Administrativos Financieros	3,309,538.64		3,309,538.64
Delegaciones Departamentales	588,160.71		588,160.71
Servicios de Protección a la Niñez y Adolescencia	1,256,931.67	-	1,256,931.67
Dirección y Coordinación de Protección a la Niñez y Adolescencia	1,256,931.67		1,256,931.67
INSTITUTO NICARAGÜENSE DE FOMENTO MUNICIPAL	703,148.00	-	703,148.00
Fomento Municipal	703,148.00	-	703,148.00
Dirección y Coordinación para el Fomento Municipal	703,148.00		703,148.00
ASIGNACIONES A ENTES DESCENTRALIZADOS Y OTRAS INSTITUCIONES	4,700,000.00	-	4,700,000.00
Instituto de Desarrollo Rural	2,100,000.00	-	2,100,000.00
Transferencias al IDR	2,100,000.00		2,100,000.00
Consejo Nacional de Planificación Económica Social	2,600,000.00	-	2,600,000.00
Consejo Nacional de Planificación Económica Social	2,600,000.00		2,600,000.00
RENTAS DEL TESORO / ALIVIO FMI	102,050,568.66	178,302.99	102,228,871.65
MINISTERIO DE EDUCACION, CULTURA Y DEPORTES	53,964,504.63	178,302.99	54,142,807.62
Actividades Centrales	1,832,230.87	148,910.61	1,981,141.48
Dirección Superior	440,326.80	70,982.32	511,309.12
Servicios de Auditoría Interna	22,786.00		22,786.00
Comunicación Social	452,158.54		452,158.54
Inversiones y Cooperación	128,771.88		128,771.88
Coordinación de Eventos Educativos	150.00		150.00
Servicios Administrativos y Financieros	775,858.98	77,928.29	853,787.27
Servicios de Emergencias Escolares	9,718.67		9,718.67
Servicios de Sistemas y Soporte Técnico	1,050.00		1,050.00
Prospección y Políticas Educativas	1,410.00		1,410.00
Actividades Comunes	896,638.69	-	896,638.69
Coordinación de Delegaciones y Descentralización	465,767.08		465,767.08
Dirección y Seguimiento Nueva Segovia	41,695.92		41,695.92
Dirección y Seguimiento Madriz	5,946.48		5,946.48
Dirección y Seguimiento Estelí	6,000.00		6,000.00
Dirección y Seguimiento Jinotega	7,862.68		7,862.68
Dirección y Seguimiento Matagalpa	185,510.86		185,510.86
Dirección y Seguimiento Boaco	1,953.61		1,953.61
Dirección y Seguimiento Chontales	85,088.20		85,088.20
Dirección y Seguimiento Río San Juan	3,300.00		3,300.00
Dirección y Seguimiento Chinandega	7,050.00		7,050.00
Dirección y Seguimiento León	8,400.00		8,400.00
Dirección y Seguimiento Managua	3,766.20		3,766.20
Dirección y Seguimiento Ciudad Sandino	11,750.28		11,750.28
Dirección y Seguimiento Tipitapa	6,069.70		6,069.70
Dirección y Seguimiento El Crucero	450.00		450.00

Gobierno Central
Alivio HIPC de la Deuda
Clasificación Económica
Ministerios, Programas y Proyectos
Ejecución Período 2004
Córdobas

ORGANISMO / PROGRAMA / PROYECTO O ACTIVIDAD	CORRIENTE	CAPITAL	TOTAL
Dirección y Seguimiento Jinotepe	5,103.88		5,103.88
Dirección y Seguimiento Masaya	4,650.00		4,650.00
Dirección y Seguimiento Granada	2,100.00		2,100.00
Dirección y Seguimiento Rivas	7,524.88		7,524.88
Dirección y Seguimiento RAAN	3,300.00		3,300.00
Dirección y Seguimiento Sector Minero	3,450.00		3,450.00
Dirección y Seguimiento RAAS	11,008.60		11,008.60
Dirección y Seguimiento San Rafael del Sur	1,050.00		1,050.00
Dirección y Seguimiento Villa El Carmen	750.00		750.00
Dirección y Seguimiento San Francisco del Carnicero	900.00		900.00
Dirección y Seguimiento Diriamba	1,984.12		1,984.12
Dirección y Seguimiento San Marcos	1,200.00		1,200.00
Dirección y Seguimiento Santa Teresa	6,256.20		6,256.20
Dirección y Coordinación Programas Educativos	6,750.00		6,750.00
Educación Primaria	37,894,239.66	-	37,894,239.66
Dirección y Coordinación de Educación Primaria	2,609,450.00		2,609,450.00
Servicios de Educación Primaria	35,284,789.66		35,284,789.66
Educación Secundaria	5,630,655.00	-	5,630,655.00
Servicios de Educación Secundaria	5,630,655.00		5,630,655.00
Educación Preescolar	1,199,466.34	-	1,199,466.34
Servicios de Educación Preescolar	1,199,466.34		1,199,466.34
Educación Especial	1,636,076.80	-	1,636,076.80
Coordinación y Dirección de Educación Especial	257,135.00		257,135.00
Servicios de Educación Especial	1,378,941.80		1,378,941.80
Educación de Adultos	2,662,951.28	-	2,662,951.28
Coordinación y Dirección de Educación de Adultos	196,771.28		196,771.28
Servicios de Educación de Adultos	2,466,180.00		2,466,180.00
Capacitación y Formación Docente	2,212,245.99	29,392.38	2,241,638.37
Coordinación y Dirección de Capacitación y Formación Docente	24,700.00		24,700.00
Servicios de Educación Formación Docente	1,515,888.14		1,515,888.14
Desarrollo Profesional	671,657.85	29,392.38	701,050.23
MINISTERIO DE SALUD	48,086,064.03	-	48,086,064.03
Actividades Centrales	30,253,884.32	-	30,253,884.32
Gestión Administrativa Financiera	25,052,424.27		25,052,424.27
Servicios de Laboratorio y Diagnóstico	5,201,460.05		5,201,460.05
Servicios de Salud a las Personas	15,849,148.40	-	15,849,148.40
Promoción, Educación y Comunicación	27,069.30		27,069.30
Servicios de Consulta Externa	57,055.33		57,055.33
Control y Vigilancia Epidemiológica	2,541,253.19		2,541,253.19
Servicios de Emergencia	91,090.46		91,090.46
Atención Ambulatoria, Diagnóstico y Tratamiento	278,761.55		278,761.55
Servicios de Hospitalización	10,276,779.72		10,276,779.72
Acciones Específicas	20,472.65		20,472.65
Gestión Técnica, Administrativa y Financiera	1,342,331.58		1,342,331.58
Gestión Técnica y Administrativa	890,175.75		890,175.75
Servicios de Apoyo	140,209.96		140,209.96
Dirección y Coordinación Técnica de SILAIS	183,948.91		183,948.91

Gobierno Central
Alivio HIPC de la Deuda
Clasificación Económica
Ministerios, Programas y Proyectos
Ejecución Período 2004
Córdobas

ORGANISMO / PROGRAMA / PROYECTO O ACTIVIDAD	CORRIENTE	CAPITAL	TOTAL
Servicios de Salud Ambiental	1,983,031.31	-	1,983,031.31
Control y Vigilancia de Riesgos Ambientales	1,504,393.06		1,504,393.06
Control y Vigilancia del Agua	5,429.95		5,429.95
Control y Vigilancia de Urbanizaciones y Viviendas	473,208.30		473,208.30
RENTAS DEL TESORO / ALIVIO FIDA	9,678,473.34	-	9,678,473.34
MINISTERIO DE EDUCACION, CULTURA Y DEPORTES	9,678,473.34	-	9,678,473.34
Educación Primaria	5,087,628.51	-	5,087,628.51
Servicios de Educación Primaria	5,087,628.51		5,087,628.51
Educación Secundaria	4,517,569.81	-	4,517,569.81
Servicios de Educación Secundaria	4,517,569.81		4,517,569.81
Educación Preescolar	65,393.04	-	65,393.04
Servicios de Educación Preescolar	65,393.04		65,393.04
Capacitación y Formación Docente	7,881.98	-	7,881.98
Servicios de Educación Formación Docente	7,881.98		7,881.98
RENTAS DEL TESORO / ALIVIO FONDO NÓRDICO	4,482,986.96	-	4,482,986.96
MINISTERIO DE EDUCACION, CULTURA Y DEPORTES	3,925,637.96	-	3,925,637.96
Educación Primaria	1,603,834.66	-	1,603,834.66
Servicios de Educación Primaria	1,603,834.66		1,603,834.66
Educación Secundaria	2,290,686.50	-	2,290,686.50
Servicios de Educación Secundaria	2,290,686.50		2,290,686.50
Educación Preescolar	31,116.80	-	31,116.80
Servicios de Educación Preescolar	31,116.80		31,116.80
INSTITUTO NICARAGÜENSE DE FOMENTO MUNICIPAL	557,349.00	-	557,349.00
Fomento Municipal	557,349.00	-	557,349.00
Dirección y Coordinación para el Fomento Municipal	480,049.00		480,049.00
Actividad Estrategia Reducción Pobreza	77,300.00		77,300.00
RENTAS DEL TESORO / ALIVIO FOCEM	3,808,050.00	-	3,808,050.00
MINISTERIO AGROPECUARIO Y FORESTAL	3,808,050.00	-	3,808,050.00
Actividades Centrales	2,903,450.00	-	2,903,450.00
Dirección Superior	166,032.00		166,032.00
Servicios de Inversión y Cooperación Externa	218,784.00		218,784.00
Servicios Administrativos Financieros	1,062,491.00		1,062,491.00
Servicios de Políticas Agropecuarias y Forestal	192,954.00		192,954.00
Servicios de Estrategias Territoriales	261,481.00		261,481.00
Servicios de Coordinación Territorial	575,620.00		575,620.00
Dirección General de Sanidades Agropecuarias	164,607.00		164,607.00
Servicios de Tierra y Reforma Agraria	261,481.00		261,481.00
Servicios de Sanidad Vegetal y Semillas	294,946.00	-	294,946.00
Dirección y Coordinación de Servicios de Sanidad Vegetal	235,906.00		235,906.00
Servicios de Vigilancia, Diagnóstico y Certificación Fitosanitaria	59,040.00		59,040.00
Servicios de Salud Animal	366,985.00	-	366,985.00
Dirección y Coordinación de Salud Animal	337,465.00		337,465.00
Servicios de Vigilancia, Diagnóstico e Inspección para Salud Animal	29,520.00		29,520.00
Servicios de Registro y Control de Insumos Agropecuarios	242,669.00	-	242,669.00
Dir. y Coordinación de Servicios de Registros y Control de Insumos Agropecuarios	213,149.00		213,149.00
Serv. de Regist. de Productos e Insumos Agrop. Sustancias Tóxicas y Peligrosas	29,520.00		29,520.00
TOTAL GENERAL	1,334,493,613.01	646,846,854.30	1,981,340,467.31

Gobierno Central
Estrategia Reducción de la Pobreza
Ejecución Período 2004
Córdoba

ORGANISMO / PROGRAMA / PROYECTO O ACTIVIDAD	PRESUPUESTO ACTUALIZADO	DEVENGADO		TOTAL
		GASTO CORRIENTE	GASTO DE CAPITAL	
CONSEJO SUPREMO ELECTORAL	5,484,348.00	-	-	-
PROYECTOS CENTRALES	5,484,348.00	-	-	-
FORTALECIMIENTO INSTITUCIONAL DEL CSE	5,484,348.00	-	-	-
PRESIDENCIA DE LA REPUBLICA	67,545,001.46	33,411,320.27	29,047,942.09	62,459,262.36
DIRECCIÓN SUPERIOR DEL ESTADO	23,864,449.99	23,758,704.51	103,500.22	23,862,204.73
Oficina de Desarrollo y Asistencia Social	23,864,449.99	23,758,704.51	103,500.22	23,862,204.73
SECRETARÍA DE COORDINACIÓN Y ESTRATEGIA	35,473,735.68	5,604,436.36	25,371,519.56	30,975,955.92
Dirección y Coordinación de Estrategia	16,095,875.64	5,604,436.36	9,479,507.34	15,083,943.70
Fortalecimiento y Administración del Sistema Nacional de Inversión Pública (SNIP/SETEC)	4,111,706.00		4,104,212.83	4,104,212.83
Fondo Social Suplementario/SETEC	15,266,154.04		11,787,799.39	11,787,799.39
ATENCIÓN Y PROTECCIÓN INTEGRAL A LA NIÑEZ Y ADOLESCENCIA	4,113,370.79	4,048,179.40	45,767.99	4,093,947.39
Dirección y Coordinación para la Atención y Protección Integral a la Niñez	4,113,370.79	4,048,179.40	45,767.99	4,093,947.39
SECRETARÍA DE LA JUVENTUD	4,093,445.00	-	3,527,154.32	3,527,154.32
Proyecto de Prevención y Atención a la Violencia Juvenil	1,000,000.00		987,857.72	987,857.72
Programa Nacional de Información Juvenil	1,584,526.00		1,506,169.57	1,506,169.57
Programa Nacional de Educación no Formal en Población y Sexualidad (FASE I)	1,508,919.00		1,033,127.03	1,033,127.03
MINISTERIO DE HACIENDA Y CREDITO PUBLICO	23,693,793.38	16,696,169.64	6,761,455.93	23,457,625.57
ORDENAMIENTO DE LA PROPIEDAD	23,693,793.38	16,696,169.64	6,761,455.93	23,457,625.57
Dirección y Coordinación de Ordenamiento de la Propiedad	13,446,806.33	6,539,949.33	6,761,455.93	13,301,405.26
Titulación de la Propiedad	3,239,302.19	3,144,613.21		3,144,613.21
Cuantificación e Indemnización de la Propiedad	2,345,964.37	2,399,694.31		2,399,694.31
Coordinación Delegaciones IP	4,661,720.49	4,611,912.79		4,611,912.79
MINISTERIO DE FOMENTO, INDUSTRIA Y COMERCIO	101,306,619.10	31,846,400.96	59,017,282.59	90,863,683.55
COMERCIO EXTERIOR	6,431,200.00	-	2,761,094.32	2,761,094.32
Fortalecimiento de Productores Exportadores de Café	6,431,200.00		2,761,094.32	2,761,094.32
COMPETENCIA Y TRANSPARENCIA DE LOS MERCADOS	20,953,664.58	18,695,549.29	2,111,723.28	20,807,272.57
Promoción de la Competencia y Desregulación	2,157,737.42	2,115,640.13	1,282.14	2,116,922.27
Defensa del Consumidor	1,319,952.44	1,306,664.77		1,306,664.77
Normalización y Metrología	2,642,588.03	2,611,459.14		2,611,459.14
Registro de la Propiedad Intelectual	13,340,304.69	12,661,785.25	618,870.91	13,280,656.16
Sistema Integrado de Normalización, Acreditación y Metrología	1,493,082.00		1,491,570.23	1,491,570.23
FOMENTO EMPRESARIAL	54,962,194.00	-	51,807,583.91	51,807,583.91
Proyecto de Competitividad Aprendizaje e Innovación	26,185,658.00		24,742,501.31	24,742,501.31
Apoyo a la Innovación Tecnológica en Nicaragua	28,776,536.00		27,065,082.60	27,065,082.60
RECURSOS NATURALES	6,103,847.23	2,709,202.34	2,336,881.08	5,046,083.42
Políticas y Normas	1,555,998.57	1,551,102.43		1,551,102.43
Administración de Concesiones	1,172,861.66	1,158,099.91		1,158,099.91
Programa de Apoyo al Sector Ambiental en Nicaragua (PASMA-MIFIC)	2,374,987.00		2,336,881.08	2,336,881.08
Adquisición Lanchas Guarda Pesca para Vigilancia y Protección de Recursos Marítimos de Nic.	1,000,000.00			-
PESCA Y ACUACULTURA	10,543,644.98	8,160,999.18	-	8,160,999.18
Investigación	3,113,913.42	3,073,351.86		3,073,351.86
Control y Monitoreo	735,919.56	717,811.98		717,811.98
Promoción y Fomento	6,693,812.00	4,369,835.34		4,369,835.34
USO RACIONAL DE LOS RECURSOS HÍDRICOS	116,494.00	104,609.83	-	104,609.83
Investigación	116,494.00	104,609.83		104,609.83
ADMINISTRACIÓN DE RECURSOS FORESTALES	1,195,574.31	1,176,047.32	-	1,176,047.32
Investigación	643,199.71	635,045.45		635,045.45
Control y Monitoreo	217,603.10	210,401.68		210,401.68
Promoción y Fomento	334,771.50	330,600.19		330,600.19
PARTIDAS NO ASIGNABLES A PROGRAMAS	1,000,000.00	999,993.00	-	999,993.00
Transferencia al INPYME	1,000,000.00	999,993.00		999,993.00
MINISTERIO DE EDUCACION, CULTURA Y DEPORTES	2,167,733,285.56	1,378,580,266.91	615,290,315.04	1,993,870,581.95
ACTIVIDADES CENTRALES	78,400,369.44	76,265,474.25	1,604,225.11	77,869,699.36
Dirección Superior	13,154,446.72	12,987,176.62	167,270.10	13,154,446.72
Servicios de Auditoría Interna	1,229,100.07	1,195,378.84	33,721.23	1,229,100.07
Asuntos Jurídicos	1,687,680.83	1,684,083.39	3,597.44	1,687,680.83

Gobierno Central
Estrategia Reducción de la Pobreza
Ejecución Período 2004
Córdoba

ORGANISMO / PROGRAMA / PROYECTO O ACTIVIDAD	PRESUPUESTO ACTUALIZADO	DEVENGADO		
		GASTO CORRIENTE	GASTO DE CAPITAL	TOTAL
Comunicación Social	4,237,541.40	3,907,370.65	94,103.11	4,001,473.76
Inversiones y Cooperación	4,701,197.47	4,610,644.93	78,640.40	4,689,285.33
Coordinación de Eventos Educativos	4,141,713.50	4,123,350.99	18,362.51	4,141,713.50
Servicios Administrativos y Financieros	43,881,808.16	42,644,578.45	1,204,240.82	43,848,819.27
Servicios de Planificación Estratégica	1,447,286.83	1,257,654.86	3,139.50	1,260,794.36
Servicios de Emergencias Escolares	391,832.62	357,089.34		357,089.34
Servicios de Sistema y Soporte Técnico	1,747,081.91	1,747,081.91		1,747,081.91
Prospección y Políticas Educativas	1,780,679.93	1,751,064.27	1,150.00	1,752,214.27
PROYECTOS CENTRALES	600,000.00	-	599,999.60	599,999.60
Fortalecimiento SNIP - MECD	600,000.00		599,999.60	599,999.60
ACTIVIDADES COMUNES	68,583,813.72	67,233,127.77	1,163,185.21	68,396,312.98
Coordinación de Delegaciones y Descentralización	9,476,333.00	8,865,206.31	407,053.78	9,272,260.09
Dirección y Seguimiento Nueva Segovia	2,002,456.19	1,992,456.19		1,992,456.19
Dirección y Seguimiento Madriz	2,430,178.30	2,424,698.30		2,424,698.30
Dirección y Seguimiento Estelí	2,136,376.56	2,132,091.44		2,132,091.44
Dirección y Seguimiento Jinotega	2,645,391.98	2,645,391.98		2,645,391.98
Dirección y Seguimiento Matagalpa	6,373,663.99	7,307,800.48		7,307,800.48
Dirección y Seguimiento Boaco	5,658,058.36	4,709,690.93		4,709,690.93
Dirección y Seguimiento Chontales	3,108,291.21	3,108,291.21		3,108,291.21
Dirección y Seguimiento Río San Juan	1,049,468.63	1,047,132.73		1,047,132.73
Dirección y Seguimiento Zelaya Central	52,906.51	52,806.51		52,806.51
Dirección y Seguimiento Chinandega	3,563,290.34	3,557,698.04		3,557,698.04
Dirección y Seguimiento León	2,984,654.02	2,984,643.02		2,984,643.02
Dirección y Seguimiento Managua	5,576,435.08	5,536,932.42		5,536,932.42
Dirección y Seguimiento Ciudad Sandino	1,316,510.89	1,314,227.89		1,314,227.89
Dirección y Seguimiento Tipitapa	584,941.94	584,941.94		584,941.94
Dirección y Seguimiento El Crucero	293,899.34	293,427.84		293,427.84
Dirección y Seguimiento Jinotepe	1,204,654.12	1,202,383.01		1,202,383.01
Dirección y Seguimiento Masaya	1,700,822.82	1,700,822.82		1,700,822.82
Dirección y Seguimiento Granada	810,080.05	807,840.05		807,840.05
Dirección y Seguimiento Rivas	1,916,248.40	1,916,248.40		1,916,248.40
Dirección y Seguimiento RAAN	962,818.08	962,818.08		962,818.08
Dirección y Seguimiento Sector Minero	1,052,035.42	1,042,977.37		1,042,977.37
Dirección y Seguimiento RAAS	2,240,685.37	2,219,272.97		2,219,272.97
Dirección y Seguimiento San Rafael del Sur	237,797.23	237,797.23		237,797.23
Dirección y Seguimiento Villa El Carmen	190,084.39	189,513.39		189,513.39
Dirección y Seguimiento San Francisco del Carnicero	352,006.91	351,855.91		351,855.91
Dirección y Seguimiento Diriamba	627,584.26	618,306.26		618,306.26
Dirección y Seguimiento San Marcos	608,274.24	558,387.24		558,387.24
Dirección y Seguimiento Santa Teresa	313,780.73	286,780.73		286,780.73
Dirección y Coordinación de Programas Educativos	6,605,242.43	6,054,200.15	756,131.43	6,810,331.58
Supervisión a Centros Escolares Privados	508,842.93	526,486.93		526,486.93
PROYECTOS COMUNES	515,513,579.56	-	442,398,868.15	442,398,868.15
Programa de Reconstrucción Regional para América Central (PRRAC/MECD)	43,318,484.42		43,318,410.56	43,318,410.56
Programa de Identificación de Necesidades de Infraestructura y Reparación de Escuelas (PINRE)	34,828,125.09		33,398,548.43	33,398,548.43
Fortalecimiento y Modernización Institucional (APRENDE II)	55,816,346.06		52,707,977.59	52,707,977.59
Mejoramiento en la Calidad de la Educación (APRENDE II)	164,213,282.33		153,208,363.92	153,208,363.92
Unidad Coordinadora Educación Básica (APRENDE II)	6,852,791.00		6,707,254.61	6,707,254.61
Contribución al Fondo Social Suplementario, Incentivos (PPRE)	28,350,372.77		28,350,372.77	28,350,372.77
Programa Integral de Nutrición Escolar (PINE)	71,874,448.89		71,660,987.32	71,660,987.32
Expansión del Acceso y Cobertura (APRENDE II)	30,936,738.00		17,928,139.49	17,928,139.49
Educación para Todos (EFA)	41,066,835.00		1,571,249.16	1,571,249.16
Programa de Apoyo al Sectorial (Educación)	36,222,775.00		33,547,564.30	33,547,564.30
Programa de Apoyo al Sector Educativo	2,033,381.00			-
EDUCACIÓN PRIMARIA	1,111,886,155.70	985,392,206.37	87,985,382.75	1,073,377,589.12
Dirección y Coordinación de Educación Primaria	4,466,617.56	4,465,296.86		4,465,296.86
Servicios de Educación Primaria	981,082,169.72	980,926,909.51		980,926,909.51
Rehabilitación de Instalaciones Escolares del Departamento de Managua Fase III	77,349,097.00		40,140,429.09	40,140,429.09
Educación Multigrado (EBACIT)	14,597,313.52		13,885,209.50	13,885,209.50
Educación Extra Edad (EBACIT)	17,942,649.56		17,901,349.61	17,901,349.61
Fortalecimiento a la Educ. Bilingüe Intercultural en la Costa Atlántica (FOREIBCA-FASE II)	15,128,308.34		14,944,429.20	14,944,429.20
Educación Inicial y Preescolar (EBACIT)	1,320,000.00		1,113,965.35	1,113,965.35
EDUCACIÓN SECUNDARIA	257,136,622.66	203,330,836.06	32,467,729.31	235,798,565.37
Coordinación y Dirección de Educación Secundaria	705,401.23	461,869.04	55,533.70	517,402.74
Servicios de Educación Secundaria	202,905,074.43	202,868,967.02		202,868,967.02
Diseño de la Reforma de la Educación Secundaria (PPRE)	11,370,408.00		4,850,187.31	4,850,187.31
Uso de Tecnología Educativa en Modalidades Alternativas de Educación (PPRE)	37,640,085.00		24,982,100.20	24,982,100.20
Diseño Reforma Educación Básica y Media con Orientación y Habilitación Laboral	4,515,654.00		2,579,908.10	2,579,908.10

Gobierno Central
Estrategia Reducción de la Pobreza
Ejecución Período 2004
Córdoba

ORGANISMO / PROGRAMA / PROYECTO O ACTIVIDAD	PRESUPUESTO ACTUALIZADO	DEVENGADO		TOTAL
		GASTO CORRIENTE	GASTO DE CAPITAL	
EDUCACIÓN PREESCOLAR	15,958,856.47	10,960,815.53	4,634,807.48	15,595,623.01
Coordinación y Dirección de Educación Preescolar	70,894.97	70,893.48		70,893.48
Servicios de Educación Preescolar	10,935,923.90	10,889,922.05		10,889,922.05
Educación Preescolar (PPRE)	4,952,037.60		4,634,807.48	4,634,807.48
EDUCACIÓN ESPECIAL	12,150,817.67	12,121,470.16	-	12,121,470.16
Coordinación y Dirección de Educación Especial	364,512.31	343,165.00		343,165.00
Servicios de Educación Especial	11,786,305.36	11,778,305.16		11,778,305.16
EDUCACIÓN DE ADULTOS	88,693,915.09	5,328,250.83	43,800,592.15	49,128,842.98
Coordinación y Dirección de Educación de Adultos	1,691,570.56	1,691,569.66		1,691,569.66
Servicios de Educación de Adultos	2,805,840.52	2,780,733.61		2,780,733.61
Programa Alfabetización y Educación Básica en Adultos (PAEBANIC - FASE II)	25,839,839.10		25,831,085.19	25,831,085.19
Programa Multifase de Educación Básica para Jóvenes y Adultos (FASE I)	57,500,000.00		17,969,506.96	17,969,506.96
Coordinación y Dirección Educación Radiofónica y Televisiva	854,981.56	854,981.56		854,981.56
Tecnología Educativa	1,683.35	966.00		966.00
CAPACITACIÓN Y FORMACIÓN DOCENTE	18,809,155.25	17,948,085.94	635,525.28	18,583,611.22
Coordinación y Dirección de Capacitación y Formación Docente	1,993,436.99	1,980,459.61	7,557.03	1,988,016.64
Servicios de Educación Formación Docente	15,097,765.09	15,097,765.09		15,097,765.09
Desarrollo Profesional	907,053.17	869,861.24	35,027.38	904,888.62
Componente de Becas (Nic / 006 Escuelas Normales II)	810,900.00		592,940.87	592,940.87
MINISTERIO AGROPECUARIO Y FORESTAL	468,283,204.09	94,316,668.62	301,013,402.02	395,330,070.64
ACTIVIDADES CENTRALES	32,787,422.94	32,677,091.41	-	32,677,091.41
Dirección Superior	5,748,961.75	5,748,961.75		5,748,961.75
Servicios de Inversión y Cooperación Externa	903,129.59	903,023.25		903,023.25
Servicios Administrativos Financieros	7,269,017.44	7,258,062.44		7,258,062.44
Servicios de Políticas Agropecuarias y Forestal	2,204,711.84	2,161,091.67		2,161,091.67
Servicios de Estrategias Territoriales	2,043,389.89	1,993,427.10		1,993,427.10
Servicios de Coordinación Territorial	9,888,969.73	9,888,969.73		9,888,969.73
Dirección General de Sanidades Agropecuarias	4,466,660.70	4,460,973.47		4,460,973.47
Servicios de Tierra y Reforma Agraria	262,582.00	262,582.00		262,582.00
PROYECTOS CENTRALES	274,085,055.22	-	216,920,806.56	216,920,806.56
Iniciativa por el Desarrollo Rural de Nicaragua	13,923,230.00		12,519,124.37	12,519,124.37
Programa de Apoyo al MAGFOR y Desarrollo de los Factores	17,692,451.69		10,414,397.09	10,414,397.09
Proyecto de Tecnología Agropecuaria (FASE I / BM - 3371-NI)	133,174,243.33		105,424,366.78	105,424,366.78
Apoyo a Familias Rurales en Zonas Afectadas por Sequías e Inundaciones	31,565,391.00		29,966,675.89	29,966,675.89
Promoción de la Inversión en Forestería Sostenible	15,469,491.20		15,252,714.64	15,252,714.64
Asistencia Alimentaria para Personas Afectadas por Desastres (PMA/OPSR-10212)	61,660,248.00		42,762,422.91	42,762,422.91
Fortalecimiento SNIP / MAGFOR	600,000.00		581,104.88	581,104.88
SERVICIOS DE SANIDAD VEGETAL Y SEMILLAS	8,447,689.93	8,389,431.38	-	8,389,431.38
Dirección y Coordinación de Servicios de Sanidad Vegetal	597,159.11	596,646.29		596,646.29
Servicios de Vigilancia, Diagnóstico y Certificación Fitosanitaria	3,243,363.90	3,243,363.90		3,243,363.90
Servicios de Cuarentena Vegetal	2,169,844.50	2,138,130.91		2,138,130.91
Servicios de Registro, Control y Certificación de Semillas	2,437,322.42	2,411,290.28		2,411,290.28
SERVICIOS DE SALUD ANIMAL	24,337,101.23	20,818,010.69	514,563.43	21,332,574.12
Dirección y Coordinación de Salud Animal	1,412,711.39	1,411,457.73		1,411,457.73
Servicios de Vigilancia, Diagnóstico e Inspección para Salud Animal	7,307,792.97	7,230,152.77	77,640.20	7,307,792.97
Laboratorio Nacional de Residuos Biológicos	4,114,396.81	3,918,109.19	180,302.76	4,098,411.95
Centro de Servicios para el Mejoramiento Pecuário	1,834,180.52	1,834,180.52		1,834,180.52
Servicios de Cuarentena Animal	2,214,833.74	2,094,725.45		2,094,725.45
Servicios de Inspección HACCP e Inocuidad de Alimentos en Productos de Origen Animal	4,329,385.80	4,329,385.03		4,329,385.03
Servicios de Sanidad Agropecuaria, Agroalimentaria y Forestal	3,123,800.00		256,620.47	256,620.47
SERVICIOS DE REGISTRO Y CONTROL DE INSUMOS AGROPECUARIOS	2,504,293.90	2,414,499.10	-	2,414,499.10
Dirección y Coordinación de Servicios de Registro y Control de Insumos Agropecuarios	1,112,004.02	1,143,725.79		1,143,725.79
Serv. de Registro de Productos e Insumos Agropecuarios Sustancias Tóxicas y Peligrosas	734,313.96	703,444.07		703,444.07
Servicios de Registro Productos Veterinario y Alimento de uso Animal	657,975.92	567,329.24		567,329.24
PARTIDAS NO ASIGNABLES A PROGRAMAS	126,121,640.87	30,017,636.04	83,578,032.03	113,595,668.07
INTA	30,055,653.39	30,017,636.04		30,017,636.04
Plan Maestro Manejo Forestal y Prev. de Desastres Zona Norte del Pacíf. de Nicaragua - INAFOR	5,063,959.00		4,966,246.24	4,966,246.24
Modelo de Atención Productiva a Peq. Productores de Escasos Recursos (PESA) - INTA	4,606,200.00		3,831,009.60	3,831,009.60
Seguridad Alimentaria Cuerpo de Paz - INTA	2,970,000.00		2,392,724.00	2,392,724.00
Fortalecimiento a las Operaciones del INTA (BM-3371-NI)	71,649,312.48		67,740,803.08	67,740,803.08
Fortalec. para el Manejo de Cuencas y la Prevención de Desastres Naturales (FOCUENCA)	3,510,300.00		350,000.00	350,000.00
Apoyo al INTA en su Nueva Estrategia de Desarrollo Tecnológico en la Agricultura	8,266,216.00		4,297,249.11	4,297,249.11

Gobierno Central
Estrategia Reducción de la Pobreza
Ejecución Período 2004
Córdoba

ORGANISMO / PROGRAMA / PROYECTO O ACTIVIDAD	PRESUPUESTO ACTUALIZADO	DEVENGADO		TOTAL
		GASTO CORRIENTE	GASTO DE CAPITAL	
MINISTERIO DE TRANSPORTE E INFRAESTRUCTURA	432,499,572.85	188,653.62	423,493,161.12	423,681,814.74
ACTIVIDADES CENTRALES	208,362.00	188,653.62	-	188,653.62
Unidad Técnica de Enlace para Desastres	208,362.00	188,653.62		188,653.62
ACTIVIDAD COMÚN A LOS PROGRAMAS 14,15 Y 16	650,000.00	-	645,430.29	645,430.29
Fortalecimiento SNIP - MTI	650,000.00		645,430.29	645,430.29
CONSTRUCCIÓN DE CARRETERAS	378,390,968.09	-	369,831,846.39	369,831,846.39
Programa de Transporte Departamento de Estelí	8,908,280.00		8,883,748.57	8,883,748.57
Proyectos Menores de Transporte Región Atlántica	13,322,070.00		13,309,291.57	13,309,291.57
Mejoramiento Caminos Rurales (Adoquinado)(No.3464)	243,046,745.00		236,316,161.76	236,316,161.76
Mejoramiento del Camino Santa Clara -Susucayan - El Jícaro	19,163,919.01		17,375,611.85	17,375,611.85
Mejoras en la Carretera Río Blanco - Puerto Cabezas	93,949,954.08		93,947,032.64	93,947,032.64
CONSERVACIÓN DE LA RED VIAL	53,250,242.76	-	53,015,884.44	53,015,884.44
Rehabilitación de Caminos Secundarios	53,250,242.76		53,015,884.44	53,015,884.44
MINISTERIO DE SALUD	2,187,947,940.56	1,476,340,410.87	606,903,820.45	2,083,244,231.32
ACTIVIDADES CENTRALES	177,842,392.90	170,356,583.50	3,594,414.92	173,950,998.42
Rectoría, Dirección y Coordinación Intra y Extra Sectorial	1,592,935.77	1,785,266.06	1,507.82	1,786,773.88
Servicio de Comunicación Social	1,065,531.30	680,371.37		680,371.37
Servicio de Auditoría Interna	190,077.67	66,784.51		66,784.51
Planificación, Gestión de Cooperación Externa y Sistemas de Información	372,399.73	338,342.34	2,443.83	340,786.17
Regulación, Normatización y Habilitación de Servicios	302,793.86	259,833.74		259,833.74
Dirección y Coordinación de Servicios de Salud	346,080.97	338,377.61		338,377.61
Investigación, Control y Vigilancia en Salud Ambiental y Epidemiológica	496,459.92	478,879.27		478,879.27
Gestión Administrativa Financiera	158,137,150.68	151,359,912.09	3,490,180.71	154,850,092.80
Administración de Recursos Humanos y Docencia	426,391.02	426,093.74	287.50	426,381.24
Infraestructura y Desarrollo Tecnológico	99,998.00		99,995.06	99,995.06
Servicios de Laboratorio y Diagnóstico	14,812,573.98	14,622,722.77		14,622,722.77
PROYECTOS CENTRALES	98,718,036.55	-	97,893,973.38	97,893,973.38
Programa Seguridad Ambiental y Vigilancia Nutricional	400,000.00		396,069.21	396,069.21
Promoción Uso Racional de Medicamentos	1,393,360.00		1,389,811.93	1,389,811.93
Fortalecimiento Institucional (PMSS)	86,236,556.31		85,840,235.65	85,840,235.65
Programa de Cooperación Técnica OPS/OMS	8,466,320.24		8,466,239.09	8,466,239.09
Fortalecimiento SNIP / MINSA	600,000.00		588,041.72	588,041.72
Fortalecimiento al Sistema Nacional y Local de Salud	1,621,800.00		1,213,575.78	1,213,575.78
SERVICIOS DE SALUD A LAS PERSONAS	1,908,187,386.43	1,302,993,061.66	505,415,432.15	1,808,408,493.81
Promoción, Educación y Comunicación	1,590,588.96	1,576,488.68		1,576,488.68
Control y Vigilancia Epidemiológica	8,042,339.69	6,505,272.10		6,505,272.10
Atención Ambulatoria, Diagnóstico y Tratamiento	85,155,187.49	84,388,401.33	1,020.00	84,389,421.33
Acciones Específicas	1,458,066.98	1,226,762.30		1,226,762.30
Gestión Técnica y Administrativa	420,400,779.95	420,362,098.53	65,624.93	420,427,723.46
Dirección y Coordinación Técnica de Silais	79,323,682.05	78,264,019.36	119,424.45	78,383,443.81
Fortalecimiento al Sistema Local de Atención Integral a la Salud (SILAIS) Granada	1,500,000.00		1,499,307.91	1,499,307.91
Rehabilitación de los Servicios de Atención Primaria y Fortalecimiento del Silais de Managua	49,538,721.00		26,661,214.77	26,661,214.77
Fortalecimiento de la Atención Primaria Rural (FSS)	69,799,935.00		52,698,908.42	52,698,908.42
Atención Primaria en Salud y Nutrición (PMSS)	20,698,020.00		20,469,708.98	20,469,708.98
Fondo para Maternidad e Infancia Segura - FONMAT (PMSS)	56,413,130.00		56,258,905.73	56,258,905.73
Apoyo Integrado a los Silais de Masaya, Carazo y Rivas (MACARI)	39,223,308.00		39,137,327.10	39,137,327.10
Reforzamiento de la Salud Infantil en Nicaragua	60,326,977.00		60,275,059.99	60,275,059.99
Equiparación de Oportunidades para Personas con Discapacidad	8,401,580.00		7,748,460.97	7,748,460.97
Programa Nacional de Salud Reproductiva	43,866,923.00		18,387,433.49	18,387,433.49
Programa Salud Reproductiva, Equidad y Derechos en Nicaragua (SARED)	19,505,161.00		17,706,694.29	17,706,694.29
Promoción de la Salud Integral de la Mujer (PROSIM FASE II)	2,880,000.00		2,880,000.00	2,880,000.00
Fortalecimiento Servicios y Sistemas de Referencia Granada y Chinandega	29,710,684.00		6,902,918.76	6,902,918.76
Servicios de Consulta Externa	4,831,064.65	3,131,517.32	69,020.00	3,200,537.32
Servicios de Emergencia	3,093,172.54	2,786,134.80		2,786,134.80
Servicios de Hospitalización	114,409,181.26	114,396,945.32	8,160.25	114,405,105.57
Gestión Técnica, Administrativa y Financiera	588,636,450.45	586,427,263.54	874,830.84	587,302,094.38
Servicios de Apoyo	4,310,365.64	3,928,158.38	1,968.27	3,930,126.65
Rehabilitación Hospitales Puerto Cabezas, Bluefields y San Carlos	5,262,000.00		5,262,000.00	5,262,000.00
Serv. Salud Reproductiva para Adolescentes (Experiencia Demostrativa Hospital Bertha C.R)	400,000.00		398,700.44	398,700.44
Modernización de la Red Hospitalaria (PMSS)	189,410,067.77		187,988,742.56	187,988,742.56
SERVICIOS DE SALUD AMBIENTAL	3,200,124.68	2,990,765.71	-	2,990,765.71
Control y Vigilancia de Riesgos Ambientales	1,950,213.15	1,850,583.23		1,850,583.23
Control y Vigilancia del Agua	51,321.06	13,102.28		13,102.28

Gobierno Central
Estrategia Reducción de la Pobreza
Ejecución Período 2004
Córdoba

ORGANISMO / PROGRAMA / PROYECTO O ACTIVIDAD	PRESUPUESTO ACTUALIZADO	DEVENGADO		TOTAL
		GASTO CORRIENTE	GASTO DE CAPITAL	
Control y Vigilancia de Excretas, Desechos y Aguas Residuales	47,866.07	13,863.05		13,863.05
Control y Vigilancia de Alimentos y Medicamentos	72,633.66	65,530.00		65,530.00
Control y Vigilancia de Establecimientos, Comercio, Industria y de Servicios	22,582.45	294.00		294.00
Control y Vigilancia de Cementerios y Manejo de Cadáveres	7,569.87			-
Control y Vigilancia de Urbanizaciones y Viviendas	1,047,938.42	1,047,393.15		1,047,393.15
MINISTERIO DEL TRABAJO	28,911,277.16	1,833,000.00	24,311,973.98	26,144,973.98
PARTIDAS NO ASIGNABLES A PROGRAMAS	28,911,277.16	1,833,000.00	24,311,973.98	26,144,973.98
INATEC	1,833,000.00	1,833,000.00		1,833,000.00
Ampliación ENMA Chinandega	2,595,203.00		2,584,891.74	2,584,891.74
Educación Técnica Agropecuaria y Capacitación (BM-3371-NI)	15,203,349.16		12,519,158.10	12,519,158.10
Rehabilitación y Ampliación Instituto Politécnico Cristóbal Colón	2,784,559.00		2,712,824.54	2,712,824.54
Rehabilitación y Ampliación Centro de Enseñanza Técnico Agropecuario Jalapa Nueva Segovia	1,318,126.00		1,318,064.60	1,318,064.60
Programa de Capacitación en Autoconstrucción de Viviendas	5,177,040.00		5,177,035.00	5,177,035.00
MINISTERIO DEL AMBIENTE Y DE LOS RECURSOS NATURALES	292,845,006.81	7,294,753.14	278,615,640.62	285,910,393.76
PROYECTOS CENTRALES	74,674,655.20	-	74,632,014.52	74,632,014.52
Fortalecimiento SNIP / MARENA	600,000.00		583,893.23	583,893.23
Programa de Apoyo al Sector Medio Ambiente de Nicaragua	58,049,527.01		58,044,073.10	58,044,073.10
Programa Apoyo Institucional a la Gestión Ambiental (Pro-Ambiente)	16,025,128.19		16,004,048.19	16,004,048.19
REGULACIÓN AMBIENTAL TERRITORIAL	139,315,985.36	3,337,746.43	134,770,506.95	138,108,253.38
Dirección y Coordinación de Regulación Ambiental Territorial	1,934,493.68	1,460,360.94	301,033.07	1,761,394.01
Servicios de Coordinación Técnica y Delegaciones Territoriales	1,879,855.49	1,877,385.49		1,877,385.49
Segundo Proyecto de Municipios Rurales (SPMR)	38,260,653.57		38,259,962.57	38,259,962.57
Programa Socio Ambiental y Desarrollo Forestal II (POSAF)	97,240,982.62		96,209,511.31	96,209,511.31
CONSERVACIÓN DE AREAS PROTEGIDAS Y BIODIVERSIDAD	78,854,366.25	3,957,006.71	69,213,119.15	73,170,125.86
Protección de Especies en Peligro de Extinción (CITES)	4,059,404.93	3,957,006.71	95,157.85	4,052,164.56
Corredor Biológico Mesoamericano (CBM)	3,652,500.00		2,500,330.60	2,500,330.60
Corredor Biológico del Atlántico (CBA)	42,628,949.00		42,586,416.18	42,586,416.18
Manejo de Recursos Naturales en Áreas Protegidas (MARENAP)	12,100,000.00		8,585,127.62	8,585,127.62
Manejo Ambiental y Desarrollo Sostenible de la Cuenca Río San Juan	5,241,504.32		5,234,947.73	5,234,947.73
Reserva de Biósfera Bosawas	11,172,008.00		10,211,139.17	10,211,139.17
MINISTERIO DE LA FAMILIA	483,414,298.57	73,485,873.13	343,893,311.34	417,379,184.47
ACTIVIDADES CENTRALES	27,493,009.84	27,166,156.83	-	27,166,156.83
Dirección Superior	4,756,908.53	4,876,281.32	-	4,876,281.32
Servicios Administrativos Financieros	9,861,612.26	10,490,500.93		10,490,500.93
Servicios de Planificación	755,757.40	555,904.27		555,904.27
Servicios de Auditoría Interna	421,095.60	402,052.24		402,052.24
Servicios de Asesoría Legal	522,650.83	533,486.13		533,486.13
Dirección y Coordinación de Programas de Protección Social	984,631.38	1,201,167.49		1,201,167.49
Delegaciones Departamentales	10,190,353.84	9,106,764.45		9,106,764.45
PROYECTOS CENTRALES	408,405,198.28	-	342,793,008.69	342,793,008.69
Programa de Fortalecimiento Institucional para la Protección de Grupos Vulnerables FASE II	9,936,052.85		4,983,691.56	4,983,691.56
Red de Protección Social	25,381,875.00		24,012,918.42	24,012,918.42
Red de Protección Social MECD	74,053,753.00		27,191,067.24	27,191,067.24
Red de Protección Social MINSa	66,059,482.00		64,998,720.44	64,998,720.44
Programa de Atención Integral a la Niñez Nicaragüense (PAININ II)	210,451,393.20		199,299,175.39	199,299,175.39
Asistencia Integrada a Mujeres y Niños Vulnerables	3,000,000.00		2,969,077.31	2,969,077.31
Programa de Atención Integral a Niños/as y Adolescentes en Alto Riesgo	16,663,574.73		16,486,927.11	16,486,927.11
Desarrollo Integral para la Prevención de la Violencia Juvenil	700,000.00		699,305.67	699,305.67
Programa Nacional de Solidaridad	2,159,067.50		2,152,125.55	2,152,125.55
ATENCIÓN A LA FAMILIA	9,854,688.00	9,849,667.58	-	9,849,667.58
Dirección y Coordinación para la Atención a la Familia	48,240.22	8,394.02		8,394.02
Servicios de Políticas y Normas	267,757.46	296,969.51		296,969.51
Servicios de Acreditación	322,178.54	328,703.17		328,703.17
Programa de Asistencia Social	9,216,511.78	9,215,600.88		9,215,600.88
ATENCIÓN A COMUNIDADES VULNERABLES DE EMERGENCIA	1,584,532.73	1,453,335.34	129,029.39	1,582,364.73
Dirección y Coordinación para la Atención de Comunidades Vulnerables	576,013.26	633,773.56		633,773.56
Atención a Comunidades Vulnerables	459,578.62	308,525.90	129,029.39	437,555.29
Seguimiento y Evaluación	548,940.85	511,035.88		511,035.88
SERVICIOS DE PROTECCIÓN A LA NIÑEZ Y ADOLESCENCIA	29,492,968.62	29,459,618.80	-	29,459,618.80
Dirección y Coordinación de Protección a la Niñez y Adolescencia	28,336,839.33	28,266,806.04		28,266,806.04
Atención Psicosocial	796,529.42	812,104.30		812,104.30
Servicios Jurídicos	359,599.87	380,708.46		380,708.46

Gobierno Central
Estrategia Reducción de la Pobreza
Ejecución Período 2004
Córdoba

ORGANISMO / PROGRAMA / PROYECTO O ACTIVIDAD	PRESUPUESTO ACTUALIZADO	DEVENGADO		
		GASTO CORRIENTE	GASTO DE CAPITAL	TOTAL
PARTIDAS NO ASIGNABLES A PROGRAMAS	6,583,901.10	5,557,094.58	971,273.26	6,528,367.84
Instituto Nicaragüense de la Mujer	6,529,841.10	5,557,094.58	971,273.26	6,528,367.84
Incorporación de Perspectiva de Género en las Estadísticas Oficiales de Nicaragua	54,060.00			-
PROCURADURIA GENERAL DE LA REPUBLICA	3,200,917.00	-	3,179,306.22	3,179,306.22
DEFENSA JURÍDICA DEL ESTADO	3,200,917.00	-	3,179,306.22	3,179,306.22
Apoyo a la Procuraduría del Medio Ambiente	3,200,917.00		3,179,306.22	3,179,306.22
INSTITUTO NICARAGUENSE DE FOMENTO MUNICIPAL	238,806,039.56	9,241,508.06	140,375,616.59	149,617,124.65
FOMENTO MUNICIPAL	238,806,039.56	9,241,508.06	140,375,616.59	149,617,124.65
Dirección y Coordinación para el Fomento Municipal	4,633,528.64	4,630,623.13		4,630,623.13
Servicio Administrativo Financiero	2,001,823.29	1,989,306.63	1,666.02	1,990,972.65
Relaciones Internacionales	5,422.26	4,837.40		4,837.40
Servicios de Capacitación	14,719.00	14,630.17		14,630.17
Administración de Programas y Proyectos de Inversión	19,326.97	18,719.12		18,719.12
Asistencia Técnica a Municipios	210,071.46	208,293.09		208,293.09
Servicio de Informática e Investigación	456,501.75	456,499.91		456,499.91
Seguimiento y Control de Aplicación de Transferencias	1,948,525.63	1,841,298.61		1,841,298.61
Actividad Estrategia Reducción Pobreza	77,300.00	77,300.00		77,300.00
Proyecto de Transmisión de Gobiernos Locales	16,695,000.00			-
Apoyo a las Poblaciones Urbanas de Estelí, Matagalpa, Jinotega	15,028,738.00		175,487.20	175,487.20
Programa de Fortalecimiento y Desarrollo Municipal	24,566,798.69		24,566,259.89	24,566,259.89
Fortalecimiento SNIP / INIFOM	600,000.00		592,869.16	592,869.16
Programa de Desarrollo Local y Seguridad Alimentaria	39,617,505.00			-
Apoyo al Fortalecimiento Municipal en Chontales (Juigalpa, Comalapa y Cuapa)	2,260,520.00		2,128,834.19	2,128,834.19
Segundo Proyecto de Municipios Rurales	67,242,755.87		52,892,935.06	52,892,935.06
Promoción del Empleo y Generación de Ingresos en el Ambito Local (Pro-empleo)	3,869,734.00		3,869,734.00	3,869,734.00
Programa de Apoyo a la Descentralización y Desarrollo Local APDEL	6,085,264.00		3,019,375.45	3,019,375.45
Programa de Obras Municipales FSS	53,472,505.00		53,128,455.62	53,128,455.62
ASIGNACIONES A ENTES DESCENTRALIZADOS Y OTRAS INSTITUCIONES	2,945,579,128.70	270,464,182.72	2,282,797,174.48	2,553,261,357.20
INSTITUTO NACIONAL DE ESTADISTICAS Y CENSOS	10,722,969.31	-	9,106,833.30	9,106,833.30
Encuesta de Medición de Niveles de Vida	10,722,969.31		9,106,833.30	9,106,833.30
INSTITUTO NICARAGUENSE DE ESTUDIOS TERRITORIALES	47,019,176.90	32,094,575.39	14,889,233.01	46,983,808.40
Transferencia al INETER	32,129,936.75	32,094,575.39		32,094,575.39
Densificación Geodésica de la Frontera Sur	855,067.00		855,064.00	855,064.00
Delimitación de las Fronteras Marítimas y Terrestres de Nicaragua	2,080,000.00		2,079,999.95	2,079,999.95
Establecimiento de la Red Hidrogeológica Acuíferos del País	600,863.00		600,863.00	600,863.00
Fortalecimiento de la Capacidad de Monitoreo Hidrológico contra Inundaciones (PRRAC)	2,617,454.00		2,617,450.28	2,617,450.28
Mitigación y Prevención de Georriesgos en Nicaragua y Centro América	2,391,493.40		2,391,493.40	2,391,493.40
Red Meteorológica Automática de Seguimiento a la Sequía en Tiempo Real	5,965,362.75		5,965,362.75	5,965,362.75
Ordenamiento Territorial del Departamento de Madriz	379,000.00		378,999.63	378,999.63
INSTITUTO DE DESARROLLO RURAL	470,870,810.35	2,100,000.00	390,414,635.73	392,514,635.73
Transferencia al IDR	2,100,000.00	2,100,000.00		2,100,000.00
Desarrollo Económico Social en Waslala, Cua Bocay, Tuma, La Dalia y Rancho Grande	72,552,582.00		55,036,869.38	55,036,869.38
Desarrollo Económico Social en la Zona Norte y Central de Nicaragua	42,171,464.00		42,128,577.91	42,128,577.91
Desarrollo de la Costa del Pacífico Norte de Nicaragua	59,873,038.00		37,344,935.75	37,344,935.75
Programa de Rehabilitación Arrocera y Desarrollo Campesino	9,000,000.00		8,999,999.00	8,999,999.00
Fomento a la Producción de Granos Básicos KR-II	45,573,579.00		43,570,626.50	43,570,626.50
Fortalecimiento SNIP - IDR	600,000.00		600,000.00	600,000.00
Programa de los Polos de Desarrollo (POLDES)	2,000,000.00		1,999,998.60	1,999,998.60
Desarrollo Rural Integral en las Comunidades Marginales, León y Chinandega	7,260,000.00		7,259,998.40	7,259,998.40
Manejo Sostenible de Recursos Naturales del Sur Oeste de Nicaragua (SUROESTE)	9,745,286.56		9,745,286.56	9,745,286.56
Desarrollo Local en el Departamento de Rivas	23,000,000.00		5,104,217.45	5,104,217.45
Programa de Reactivación Productiva Rural (PRPR)	179,709,990.79		174,709,990.79	174,709,990.79
Programa de Desarrollo Económico de la Zona Seca de Nicaragua (PRODESEC)	11,284,870.00		2,034,000.00	2,034,000.00
Programa de Desarrollo Rural Boaco - Chontales	6,000,000.00		1,880,135.39	1,880,135.39
FONDO DE INVERSION SOCIAL DE EMERGENCIA	952,228,713.24	-	845,394,570.99	845,394,570.99
Obras Viales	170,325,174.97		170,325,174.97	170,325,174.97
Centros de Salud (MINSa / FISE)	29,076,375.57		14,783,640.00	14,783,640.00
Rehabilitación Institutos de Secundaria (MECD/FISE)	36,959,137.92		19,118,621.74	19,118,621.74
Fortalecimiento de las Capacidades Locales	43,221,171.91		43,221,171.91	43,221,171.91
Sistemas de Agua Potable	175,233,279.24		164,489,333.82	164,489,333.82
Puestos de Salud (MINSa / FISE)	20,809,304.89		16,974,842.16	16,974,842.16
Albergues y Hogares (MIFAM/FISE)	3,330,894.00		1,267,187.66	1,267,187.66
Rehabilitación Escuelas Primarias y Preescolares (MECD/FISE)	191,938,782.72		146,567,427.20	146,567,427.20
Otros Servicios Comunitarios	25,295,596.49		23,172,898.03	23,172,898.03
Drenajes Pluviales (INIFOM/FISE)	21,117,602.83		21,085,796.40	21,085,796.40

Gobierno Central
Estrategia Reducción de la Pobreza
Ejecución Período 2004
Córdoba

ORGANISMO / PROGRAMA / PROYECTO O ACTIVIDAD	PRESUPUESTO ACTUALIZADO	DEVENGADO		TOTAL
		GASTO CORRIENTE	GASTO DE CAPITAL	
Fondo de Mantenimiento (MECD/FISE)	12,890,160.00		12,890,160.00	12,890,160.00
Centros Infantiles (MIFAM/FISE)	3,323,881.25		2,696,492.25	2,696,492.25
Programa de Letrina (MINSa/FISE)	33,072,883.01		27,811,668.67	27,811,668.67
Fondo de Mantenimiento (MINSa/FISE)	6,195,081.00		6,195,081.00	6,195,081.00
Desarrollo Institucional FISE	101,906,592.03		101,906,592.03	101,906,592.03
Programa de Desarrollo Local en la Costa Atlántica	36,521,099.89		36,521,098.89	36,521,098.89
Programa de Canchas Deportivas (INIFOM/FISE)	10,717,752.45		10,280,787.82	10,280,787.82
Proyecto de Infraestructura Socioeconómica	14,186,838.66		10,229,494.03	10,229,494.03
Fortalecimiento de la Protección Social	13,336,573.41		13,336,573.41	13,336,573.41
Mediciones de Niveles de Vida	250,000.00			-
Programa Dos por Uno	2,520,531.00		2,520,529.00	2,520,529.00
GOBIERNO REGIONAL AUTONOMO ATLANTICO NORTE	33,585,498.42	13,320,274.72	19,674,350.00	32,994,624.72
Transferencia Gobierno RAAN	13,884,370.42	13,320,274.72		13,320,274.72
Construcción Pozos Artesanales Comunidades de la RAAN	2,818,100.00		2,817,194.99	2,817,194.99
Construcción de Letrinas en los Municipios de la RAAN	3,983,079.00		3,957,206.01	3,957,206.01
Construcción de Andenes en Puerto Cabezas	2,429,997.00		2,429,997.00	2,429,997.00
Desarrollo Integral Pesca Artesanal en la RAAN (DIPARAAN)	500,000.00		500,000.00	500,000.00
Construcción de Puentes Peatonales en los Municipios Waspm y Puerto Cabezas	2,847,849.00		2,847,849.00	2,847,849.00
Construcción de Muelles en el Municipio de Puerto Cabezas	3,261,980.00		3,261,980.00	3,261,980.00
Construcción del Mercado en Bilwi - Puerto Cabezas	3,180,000.00		3,180,000.00	3,180,000.00
Construcción de Andenes en Waspm	680,123.00		680,123.00	680,123.00
GOBIERNO REGIONAL AUTONOMO ATLANTICO SUR	24,800,545.47	9,219,953.47	15,575,053.06	24,795,006.53
Transferencia Gobierno RAAS	9,219,953.47	9,219,953.47		9,219,953.47
Rehabilitación y Construcción de Calles Periféricas en Bluefields	8,000,000.00		8,000,000.00	8,000,000.00
Reposición de Escuelas Primarias en la RAAS	1,385,615.00		1,380,113.67	1,380,113.67
Construcción de Puente Vehicular de Doble Vía en la Ciudad de Bluefields	2,794,977.00		2,794,977.00	2,794,977.00
Construcción de Andenes Peatonales en la RAAS	1,600,000.00		1,599,962.39	1,599,962.39
Instalación de Red de Distribución Eléctrica en la RAAS	1,800,000.00		1,800,000.00	1,800,000.00
EMPRESA NICARAGUENSE DE ACUEDUCTOS Y ALCANTARILLADOS	43,703,703.00	-	43,703,701.52	43,703,701.52
Abastecimiento de Agua y Saneamiento Medio Rural de Nicaragua, Matagalpa	3,054,447.00		3,054,447.00	3,054,447.00
Agua y Saneamiento Matagalpa y Jinotega	947,572.00		947,572.00	947,572.00
Sistema de Tratamiento y Alcantarillado Sanitario en Sébaco Departamento Matagalpa	11,925,000.00		11,925,000.00	11,925,000.00
Agua y Saneamiento Regiones I, V, y VI	6,719,348.00		6,719,347.01	6,719,347.01
Agua Potable Rural Regiones I,II y Central (XI FASE)	6,053,335.00		6,053,335.00	6,053,335.00
Agua y Saneamiento Zonas Rurales de Matagalpa	2,000,000.00		2,000,000.00	2,000,000.00
Programa Piloto de Agua y Saneamiento para el Sector Rural de la RAAN	580,071.00		580,070.51	580,070.51
Programa Saneamiento Ambiental Lago y Ciudad Managua. (ETAPA I)	11,523,930.00		11,523,930.00	11,523,930.00
Agua Potable Crucero - La Chona	300,000.00		300,000.00	300,000.00
Accesorios para Bombeo de A.P en Zona Urbana y Rural de Diriamba	600,000.00		600,000.00	600,000.00
COMISION NACIONAL DE ENERGIA	207,436,739.44	-	174,972,633.96	174,972,633.96
Electrificación Rural (CNE)	30,358,598.00		30,237,871.28	30,237,871.28
Energización Rural	25,452,536.00		25,452,535.27	25,452,535.27
Electrificación Rural en Seis Departamentos	9,540,000.00		9,410,016.41	9,410,016.41
Usos Productivos de la Hidroelectricidad a Pequeña Escala en Nicaragua	24,419,074.80		24,419,073.98	24,419,073.98
Electrificación Rural para el Desarrollo Lechero en Boaco y Chontales	21,800,000.00		17,523,079.51	17,523,079.51
Proyectos de Electrificación Rural para Zonas Aisladas (PERZA)	69,718,930.64		50,023,179.01	50,023,179.01
Fondo de Apoyo a Redes de Organizaciones Locales Electrificación Rural (FAROL - ER)	17,490,000.00		17,119,778.50	17,119,778.50
Programa de Electrificación Rural en Zonas Productivas Area Concesionada	8,657,600.00		787,100.00	787,100.00
INSTITUTO DE LA VIVIENDA URBANA Y RURAL	183,313,340.63	7,883,000.00	111,154,559.77	119,037,559.77
Transferencia INVUR	7,883,000.00	7,883,000.00		7,883,000.00
Programa Multifase para Viviendas de Interés Social	175,430,340.63		111,154,559.77	111,154,559.77
TRANSFERENCIA MUNICIPAL	459,473,735.00	117,374,010.06	290,480,549.00	407,854,559.06
Transferencia Municipal	459,473,735.00	117,374,010.06	290,480,549.00	407,854,559.06
INSTITUTO TECNOLOGICO NACIONAL	18,609,092.00	14,000,000.00	4,609,086.36	18,609,086.36
Transferencia al INTECNA	18,609,092.00	14,000,000.00	4,609,086.36	18,609,086.36
CONSEJO NACIONAL DE PLANIFICACION ECONOMICA SOCIAL	2,600,000.00	2,600,000.00	-	2,600,000.00
CONPES	2,600,000.00	2,600,000.00		2,600,000.00
PROCURADURIA PARA LA DEFENSA DE LOS DERECHOS HUMANOS	17,051,200.00	14,876,800.00	2,174,400.00	17,051,200.00
Transferencia a la Procuraduría para la Defensa de los Derechos Humanos	17,051,200.00	14,876,800.00	2,174,400.00	17,051,200.00
PROGRAMA EFICIENCIA Y TRANSPARENCIA EN LAS CONTRATACIONES	96,510,829.63	-	82,459,279.01	82,459,279.01
Eficiencia y Transparencia en las Contrataciones del Estado	89,610,829.63		82,459,279.01	82,459,279.01
Programa para el Desarrollo e Implantación del Sistema Nacional de Compras y Contrataciones	6,900,000.00			

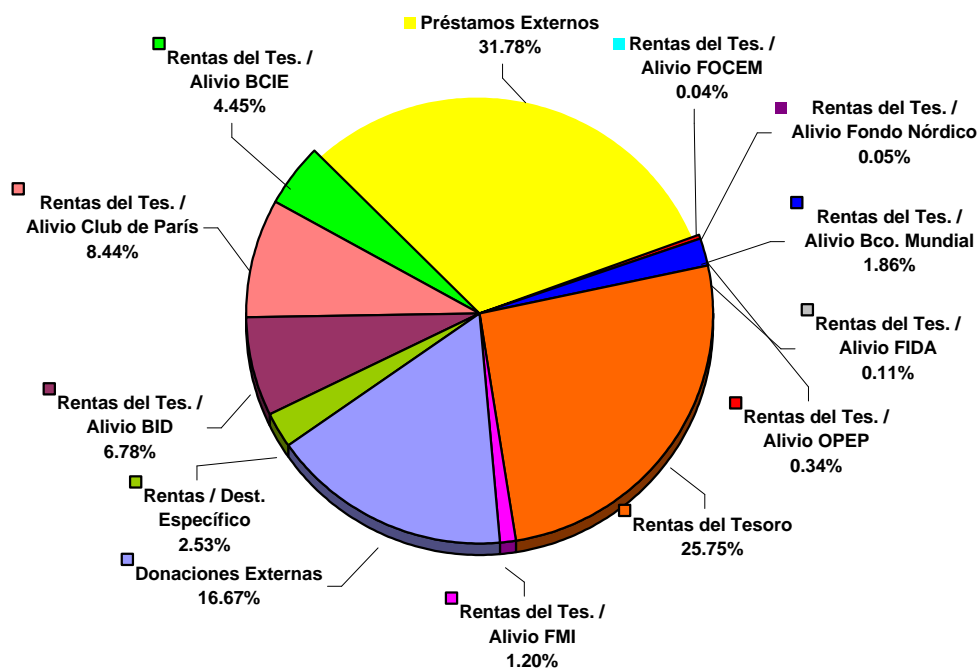
Gobierno Central
Estrategia Reducción de la Pobreza
Ejecución Período 2004
Córdoba

ORGANISMO / PROGRAMA / PROYECTO O ACTIVIDAD	PRESUPUESTO ACTUALIZADO	DEVENGADO		TOTAL
		GASTO CORRIENTE	GASTO DE CAPITAL	
INSTITUTO TECNICO ESPECIALIZADO JUAN PABLO II	500,000.00	-	500,000.00	500,000.00
Instituto Técnico Especializado Juan Pablo II	500,000.00		500,000.00	500,000.00
PROYECTO DE APOYO A LAS COMUNIDADES	36,800,000.00	-	36,400,000.00	36,400,000.00
Proyecto de Apoyo a las Comunidades	36,800,000.00		36,400,000.00	36,400,000.00
COOPERATIVAS Y EMPRESAS DE TRANSPORTE COLECTIVO TERRESTRE, SELECTIVO Y DE CARGA	70,000,000.00	29,995,569.08	39,998,352.68	69,993,921.76
Cooperativas y Empresas de Transporte Colectivo Terrestre, Selectivos y de Carga	70,000,000.00	29,995,569.08	39,998,352.68	69,993,921.76
HOGAR ZACARIAS GUERRA	500,000.00	500,000.00	-	500,000.00
Hogar Zacarías Guerra	500,000.00	500,000.00		500,000.00
FONDOS DE CONTRAVALOR	21,590,718.82	-	21,590,718.82	21,590,718.82
Plan Estratégico Territorial - Matagalpa	2,590,775.38		2,590,775.38	2,590,775.38
Secretaría Técnica FCV Canadá - Nicaragua	6,394,082.13		6,394,082.13	6,394,082.13
Plan Estratégico Territorial - Estelí	3,075,998.86		3,075,998.86	3,075,998.86
Plan Estratégico Territorial - RAAÑ	3,087,882.19		3,087,882.19	3,087,882.19
Plan Estratégico Territorial - Nueva Segovia	3,469,362.19		3,469,362.19	3,469,362.19
Plan Estratégico Territorial - Madriz	2,391,310.57		2,391,310.57	2,391,310.57
Secretaría Técnica FCV Italia - Nicaragua	581,307.50		581,307.50	581,307.50
INSTITUTO NACIONAL DE CAMOAPA	200,000.00	-	200,000.00	200,000.00
Instituto Nacional de Camoapa	200,000.00		200,000.00	200,000.00
ORDENAMIENTO DE LA PROPIEDAD	85,559,574.26	-	83,759,847.43	83,759,847.43
Ordenamiento de la Propiedad (BM - 3665-NI)	81,912,574.26		80,207,136.23	80,207,136.23
Ampliación de la Cobertura del Proyecto de la Propiedad	3,647,000.00		3,552,711.20	3,552,711.20
PROG. DE APOYO A LA IMPLEMENTACION DE LA ESTRATEGIA DE REDUCCION DE LA POBREZA	67,401,339.23	-	66,888,226.84	66,888,226.84
Programa de Apoyo a la Implementación de ERCERP (PAI / CONPES)	1,692,479.36		1,632,621.27	1,632,621.27
Programa de Apoyo a la Implementación de ERCERP (PAI / INIFOM)	5,745,803.73		5,674,252.46	5,674,252.46
Programa de Apoyo a la Implementación de ERCERP (PAI / MAGFOR)	7,589,110.69		7,490,087.28	7,490,087.28
Programa de Apoyo a la Implementación de ERCERP (PAI / MECD)	14,261,210.64		14,194,439.10	14,194,439.10
Programa de Apoyo a la Implementación de ERCERP (PAI / MIFAM)	8,353,654.89		8,231,357.72	8,231,357.72
Programa de Apoyo a la Implementación de ERCERP (PAI / SETEC)	13,177,895.64		13,138,472.21	13,138,472.21
Programa de Apoyo a la Implementación de ERCERP (PAI / MINSA)	16,581,184.28		16,526,996.80	16,526,996.80
ALCALDIA DE NIQUINOHOMO	1,000,000.00		1,000,000.00	1,000,000.00
Alcaldía de Niquinohomo	1,000,000.00		1,000,000.00	1,000,000.00
SUBSIDIO DE ENERGIA ELECTRICA PARA LA COSTA ATLANTICA	44,100,000.00	20,000,000.00	24,100,000.00	44,100,000.00
Subsidio de Energía Eléctrica para la Costa Atlántica	44,100,000.00	20,000,000.00	24,100,000.00	44,100,000.00
PRONICARAGUA / PNUD	6,301,143.00	6,000,000.00	301,143.00	6,301,143.00
PRONICARAGUA / PNUD	6,301,143.00	6,000,000.00	301,143.00	6,301,143.00
ASOCIACIÓN NIÑOS ÁNGELES -CHINANDEGA	50,000.00	-	50,000.00	50,000.00
Asociación Niños Ángeles - Chinandega	50,000.00		50,000.00	50,000.00
ALCALDIA MUNICIPAL DE SEBACO	1,400,000.00	-	1,400,000.00	1,400,000.00
Alcaldía Municipal de Sebaco	1,400,000.00		1,400,000.00	1,400,000.00
ASOCIACIÓN DE MUNICIPIOS DE NICARAGUA	2,500,000.00	500,000.00	2,000,000.00	2,500,000.00
AMUNIC	2,500,000.00	500,000.00	2,000,000.00	2,500,000.00
PLAN PENSION DE VEJEZ PARA JUBILADOS Y TRABAJADORES DE ENITEL, TELCOR Y CORREOS	39,750,000.00	-	-	-
Plan Pensión de Vejez para Jubilados y Trabajadores de Enitel, Telcor y Correos	39,750,000.00			
TOTAL GENERAL	9,447,250,432.80	3,393,699,207.94	5,114,700,402.47	8,508,399,610.41

Gobierno Central
Estrategia Reducción de la Pobreza
Por Fuente de Financiamiento
Ejecución Período 2004
Córdoba

Fuente	Gasto Corriente	Gasto de Capital	Total
Rentas del Tesoro	1,746,506,601.41	443,671,626.90	2,190,178,228.31
Rentas con Destino Específico	212,396,789.90	2,753,486.52	215,150,276.42
Rentas del Tesoro / Alivio Banco Mundial	6,000,000.00	151,975,719.05	157,975,719.05
Rentas del Tesoro / Alivio BID	83,630,873.27	493,434,403.88	577,065,277.15
Rentas del Tesoro / Alivio Club de París	717,737,242.77	180.00	717,737,422.77
Rentas del Tesoro / Alivio BCIE	378,139,018.56	816,000.00	378,955,018.56
Rentas del Tesoro / Alivio OPEP	28,881,399.45		28,881,399.45
Rentas del Tesoro / Alivio FMI	102,050,568.66	178,302.99	102,228,871.65
Rentas del Tesoro / Alivio FIDA	9,678,473.34		9,678,473.34
Rentas del Tesoro / Alivio Fondo Nórdico	4,482,986.96		4,482,986.96
Rentas del Tesoro / Alivio FOCEM	3,808,050.00		3,808,050.00
Préstamos Externos		2,704,186,971.28	2,704,186,971.28
Donaciones Externas	100,387,203.62	1,317,683,711.85	1,418,070,915.47
Total	3,393,699,207.94	5,114,700,402.47	8,508,399,610.41

Ejecución 2004
Estrategia Reducción de la Pobreza
Por Fuente de Financiamiento Estructura



GOBIERNO CENTRAL
DONACIONES Y PRESTAMOS EXTERNOS (FINANCIAMIENTO EXTERNO DEL DÉFICIT)
Ejecución Período 2004
Córdobas

CONCEPTO	Presupuesto Actualizado	Ejecución	Grado de Ejecución
1. PRESTAMOS	5,465,617,987.40	4,376,299,412.07	80.1
1.1 AGENCY FOR INTERNATIONAL DEVELOPMENT	2,706,043.16	-	
Fortalecimiento Programa Nacional de Vigilancia Fitosanitaria	1,206,043.16		
Vigilancia Epidemiológica de la Salud Animal	1,500,000.00		
1.2 BANCO CENTROAMERICANO DE INTEGRACIÓN ECONÓMICA - BCIE	230,536,682.30	183,336,650.71	79.5
Mejoramiento del Camino Santa Clara - Susucayán - Jícaro	16,619,919.01	16,619,919.01	
Programa de Desarrollo Económico de la Zona Seca de Nicaragua (PRODESEC)	2,964,870.00		
Programa de Electrificación Rural en Zonas Productivas Area Concesionada	7,870,500.00		
Programa de Transformación Productiva	4,721,957.00	4,720,203.36	
Red de Protección Social	4,587,909.00	4,470,007.17	
Red de Protección Social MECD	40,621,024.00	5,432,741.70	
Red de Protección Social MINSA	17,385,779.00	16,329,055.18	
Rehabilitación de Carretera Chinandega -Guasaule	135,764,724.29	135,764,724.29	
1.3 BANCO INTERAMERICANO DE DESARROLLO - BID	2,489,249,022.24	1,984,396,967.04	79.7
Albergues y Hogares (MIFAM/FISE)	1,665,447.00		
Apoyo a la Innovación Tecnológica en Nicaragua	25,857,684.00	24,347,571.84	
Apoyo de Políticas Sectoriales -1114 SF NI	238,500,000.00		
Apoyo Política al Sector Social / Programa Sectorial Fiscal No.1497	239,741,862.50	239,741,862.50	
Centros de Salud (MINSAL/FISE)	10,311,156.57	10,311,156.57	
Centros Infantiles (MIFAM/FISE)	627,389.00		
Contribución al Fondo Social Suplementario, Incentivos (PPRE)	4,500,372.77	4,500,372.77	
Desarrollo Institucional FISE	23,260,734.71	23,260,734.71	
Dirección General de Ingresos	9,091,229.23	9,060,543.33	
Dirección y Coordinación de Estrategia - Presidencia de la República	7,854,579.12	7,854,579.12	
Diseño de la Reforma de la Educación Secundaria (PPRE)	10,575,408.00	4,060,520.92	
Drenajes Pluviales (INIFOM/FISE)	7,543,021.99	7,543,021.99	
Educación Preescolar (PPRE)	2,699,261.19	2,698,533.68	
Eficiencia y Transparencia en las Contrataciones del Estado	66,915,682.48	66,915,682.48	
Electrificación Rural en Seis Departamentos	8,586,000.00	8,456,016.41	
Electrificación Rural para el Desarrollo Lechero en Boaco y Chontales	19,574,000.00	15,297,079.51	
Energización Rural	24,975,536.00	24,975,535.27	
Fondo de Maternidad e Infancia Segura - FONMAT (PMSS)	38,972,452.00	38,897,524.50	
Fortalecimiento de la Gestión de Comercio Exterior de Nicaragua	22,068,260.00	21,101,042.54	
Fortalecimiento de las Capacidades Locales	19,454,450.10	19,454,450.10	
Fortalecimiento Institucional (PMSS)	70,339,923.31	70,053,171.50	
Fortalecimiento Judicial y Acceso a la Justicia	30,000,000.00	8,608,784.84	
Modernización de la Red Hospitalaria (PMSS)	119,592,031.77	118,887,382.82	
Modernización y Acreditación de la Educación Terciaria	18,769,950.89	18,769,950.89	
Monitoreo y Modelaje del Lago de Managua	800,000.00	407,887.81	
Obras Viales	79,602,294.87	79,602,294.87	
Otros Servicios Comunitarios	4,466,306.00	2,343,607.54	
Plan de Competitividad Zona II Chinandega	50,000,000.00		
Programa de Apoyo a la Implementación de ERCERP (PAI/CONPES)	1,512,479.36	1,512,479.36	
Programa de Apoyo a la Implementación de ERCERP (PAI/MAGFOR)	7,343,110.69	7,343,110.69	
Programa de Apoyo a la Implementación de ERCERP (PAI/MECD)	14,059,210.64	14,059,210.64	
Programa de Apoyo a la Implementación de ERCERP (PAI/MIFAMILIA)	8,077,654.89	8,077,654.89	
Programa de Apoyo a la Implementación de ERCERP (PAI/MINSA)	16,348,784.28	16,348,784.28	
Programa de Apoyo a la Implementación de ERCERP (PAI/SETEC)	12,310,495.64	12,310,495.64	
Programa de Apoyo a la Implementación de ERCERP (PAI/INIFOM)	5,483,803.73	5,483,803.73	
Programa de Atención Integral a la Niñez Nicaraguense (PAININ II)	167,355,913.20	164,982,037.82	
Programa de Canchas Deportivas (INIFOM/FISE)	1,678,232.00	1,678,232.00	
Programa de Desarrollo Local en la Costa Atlántica	35,049,699.89	35,049,699.89	
Programa de Fortalecimiento Institucional para la Protección de Grupos Vulnerables Fase II	5,000,000.00	3,175,381.88	
Programa de Fortalecimiento y Desarrollo Municipal	19,825,198.69	19,825,198.69	
Programa de Letrinas (MINSAL/FISE)	14,105,531.00	10,602,473.66	
Programa de Modernización de la CGR	18,000,000.00	7,989,679.00	
Programa de Reactivación Productiva Rural (PRPR)	160,970,898.79	160,970,898.79	
Programa de Seguridad Ciudadana	931,000.00		
Programa Multifase de Educación Básica para Jóvenes y Adultos	57,500,000.00	17,969,506.96	
Programa Multifase para Viviendas de Interés Social	122,811,600.00	62,035,453.12	
Programa Socio Ambiental y Desarrollo Forestal II (POSAF II)	88,032,282.62	87,007,415.57	
Proyecto de Infraestructura Socioeconómica	3,716,155.65	2,406,973.06	
Puestos de Salud (MINSAL/FISE)	3,982,431.45	3,982,431.45	
Red de Protección Social	13,065,583.00	11,817,818.56	
Red de Protección Social MECD	31,152,442.00	19,491,162.51	
Red de Protección Social MINSA	46,673,703.00	46,673,703.00	
Rehabilitación de Carretera Panamericana (San Benito - Yalagüina -El Espino)	32,562,480.89	25,929,578.59	
Rehabilitación de Carretera San Lorenzo - Muhan	257,139,427.31	251,766,133.74	
Rehabilitación Escuelas Primarias y Preescolares (MECD/FISE)	41,131,620.12	41,131,620.12	
Rehabilitación Institutos de Secundaria (MECD/FISE)	11,535,542.49	11,535,542.49	
Servicio de la Deuda Pública Externa	16,219,020.22	16,154,034.61	
Servicio de Sanidad Agropecuaria, Agrolimentaria y Forestal	2,500,000.00	183,560.05	
Servicios Aduaneros	13,576,313.65	13,576,039.10	
Sistemas de Agua Potable	67,748,978.49	57,005,033.07	
Sistema de Atención y Tramitación Simplificada para la Formación de Empresas	3,673,900.00		
Uso de Tecnología Educativa en Modalidades Alternativas de Educación	31,740,685.00	19,082,701.52	
VIII Censo de Población y IV de Vivienda	89,810.05	89,810.05	
1.4 BANCO INTERNACIONAL DE RECONSTRUCCION Y FOMENTO - BIRF-	2,220,118,429.63	2,061,047,669.23	92.8
Actualización del Reglamento Nacional de la Construcción	3,148,200.00		
Albergues y Hogares (MIFAM/FISE)	1,665,447.00	1,267,187.66	
Atención Primaria en Salud y Nutrición (PMSS)	16,928,111.00	16,826,550.42	
Apoyo a la Balanza de Pagos (PRSC) / Programa Apoyo Reducción de la Pobreza	567,202,979.05	567,202,979.05	

GOBIERNO CENTRAL
DONACIONES Y PRESTAMOS EXTERNOS (FINANCIAMIENTO EXTERNO DEL DÉFICIT)
Ejecución Período 2004
Córdoba

CONCEPTO	Presupuesto Actualizado	Ejecución	Grado de Ejecución
Centros de Salud (Minsa/FISE)	5,274,781.00	195,238.00	
Centros Infantiles (MIFAM/FISE)	2,696,492.25	2,696,492.25	
Desarrollo Institucional FISE	21,144,781.47	21,144,781.47	
Drenajes Pluviales (INIFOM/FISE)	13,574,580.84	13,542,774.41	
Educación Técnica Agropecuaria y Capacitación (BM-3371-NI)	10,458,191.13	9,344,389.10	
Expansión del Acceso y Cobertura (APRENDE II)	29,217,840.00	16,235,540.23	
Extensión del Servicio Civil (MHCP)	12,502,779.91	12,470,368.10	
Extensión SIGFA (MHCP)	36,329,597.10	36,329,597.10	
Fondo de Desarrollo de Telecomunicaciones Rurales TELCOR /UCRESEP	8,322,000.00	4,444,331.60	
Fortalecimiento a las Operaciones del INTA (BM-3371-NI)	41,683,684.00	39,485,860.17	
Fortalecimiento de la Planificación Estratégica (SECEP)	2,462,555.91	2,454,435.24	
Fortalecimiento de la Política Fiscal y Macroeconómica (OAFE)	5,445,547.22	5,445,547.22	
Fortalecimiento de la Protección Social	13,336,573.41	13,336,573.41	
Fortalecimiento de las Capacidades Locales	21,312,198.35	21,312,198.35	
Fortalecimiento del SNIP (SECEP)	636,499.00	628,867.00	
Fortalecimiento Institucional de TELCOR/UCRESEP	9,817,000.00	8,624,565.15	
Fortalecimiento Institucional (PMSS)	10,019,557.00	10,011,404.35	
Fortalecimiento y Modernización Institucional (APRENDE II)	53,370,404.06	50,294,564.70	
Gobernabilidad y Promoción de la Participación Ciudadana (SECEP/OEP)	3,782,000.00	3,728,608.00	
II Programa de Rehabilitación y Mantenimiento de Carreteras (No.3085)	62,683,056.13	62,060,844.14	
III Programa de Rehabilitación y Mantenimiento de Carreteras (No.3464)	82,822,550.00	59,987,133.88	
Mediciones de Niveles de Vida	250,000.00		
Mejoramiento de Caminos Rurales (Adoquinado) (No. 3464)	223,019,345.00	216,378,958.99	
Mejoramiento en la Calidad de la Educación (APRENDE II)	136,904,246.33	126,686,231.69	
Modernización de la Red Hospitalaria (PMSS)	57,766,472.00	57,739,824.65	
Obras Viales	90,722,880.10	90,722,880.10	
Otros Servicios Comunitarios	13,829,290.49	13,829,290.49	
Programa de Canchas Deportivas (INIFOM/FISE)	9,039,520.45	8,602,555.82	
Programa de Letrinas (Minsa/FISE)	17,209,195.01	17,209,195.01	
Promoción de la Inversión en Forestería Sostenible	15,169,491.20	14,952,716.55	
Proyecto de Competitividad Aprendizaje e Innovación	23,524,158.00	22,160,525.35	
Proyecto de Electrificación Rural para Zonas Aisladas (PERZA)	34,051,674.48	34,051,674.48	
Proyecto de Infraestructura Socioeconómica	3,241,431.00	593,268.96	
Proyecto de Ordenamiento de la Propiedad (BM-3665-NI)	74,650,637.26	72,963,506.36	
Proyecto de Tecnología Agropecuaria (FASE I/BM-3371-NI)	72,445,851.83	72,426,692.02	
Puestos de Salud (Minsa/FISE)	12,187,062.44	12,187,062.44	
Reducción de la Vulnerabilidad ante Desastres Naturales (3487)	40,000,000.00	34,415,050.29	
Reforma Institucional (UCRESEP)	6,426,000.00	6,388,740.00	
Rehabilitación Escuelas Primarias y Preescolares (MECD/FISE)	100,826,593.60	95,611,292.12	
Rehabilitación Institutos de Secundaria (MECD/FISE)	8,383,581.43	6,502,007.00	
Segundo Proyecto de Municipios Rurales	53,400,600.00	39,052,937.22	
Segundo Proyecto de Municipios Rurales (SPMR)	35,560,653.08	35,559,962.57	
Sistemas de Agua Potable	97,836,669.83	97,836,669.83	
Transferencia Municipal	51,619,175.00		
Unidad Coordinadora de Proyecto (UCRESEP)	4,505,468.27	4,478,744.11	
Unidad Coordinadora Educación Básica (APRENDE II)	1,711,027.00	1,627,052.18	
1.5 FONDO DE DESARROLLO NÓRDICO	23,125,490.03	22,990,927.08	99.4
Ampliación de la Cobertura del Proyecto de la Propiedad	3,647,000.00	3,552,711.20	
Corredor Biológico del Atlántico (CBA)	11,769,790.03	11,730,316.14	
Programa Socio Ambiental y Desarrollo Forestal II (POSAF II)	7,708,700.00	7,707,899.74	
1.6 FONDO INTERNACIONAL DE DESARROLLO AGRÍCOLA - FIDA	15,889,821.00	6,740,492.14	42.4
Programa de Desarrollo Económico de la Zona Seca de Nicaragua (PRODESEC)	5,820,000.00		
Proyecto de Tecnología Agropecuaria (FASE I/BM -3371- NI)	10,069,821.00	6,740,492.14	
1.7 GOBIERNO DE ESPAÑA	84,825,811.00	51,483,357.87	60.7
Adquisición Lanchas Guarda Pesca para Vigilancia y Protección Recursos Marítimos de Nicaragua	1,000,000.00		
Ampliación Carretera Ticuantepe- Masaya - Granada	77,787,900.00	51,483,357.87	
Equipamiento de la Dirección General de Bomberos de Nicaragua	553,563.00		
Fortalecimiento Institucional del CSE	5,484,348.00		
1.8 GOBIERNO DE TAIWAN	285,007,500.00	-	-
Apoyo Presupuestario	238,500,000.00		
Construcción de Instalaciones Deportivas para Juegos Nacionales	46,507,500.00		
1.9 INTERNATIONAL COOPERATION DEVELOPMENT -ICDF-	5,000,000.00	-	
Programa de Reactivación Productiva Rural (PRPR)	5,000,000.00		
1.10 THE OPEP FUND FOR INTERNATIONAL DEVELOPMENT	109,159,188.04	66,303,348.00	60.7
Centros de Salud (Minsa/FISE)	5,326,500.00	3,326,159.13	
Puestos de Salud (Minsa/FISE)	1,828,500.00	264,393.92	
Rehabilitación de Carretera Tipitapa - Las Flores	47,500,000.00	25,847,679.05	
Rehabilitación Escuelas Primarias y Preescolares (MECD/FISE)	15,979,500.00	4,423,797.57	
Rehabilitación Institutos de Secundaria (MECD/FISE)	5,485,500.00		
Servicio de la Deuda Pública Externa	33,039,188.04	32,441,318.33	
2. DONACIONES	2,811,922,186.02	2,006,462,795.26	71.4
2.1 AID/CATIE	2,620,000.00	2,042,724.00	78.0
Seguridad Alimentaria Cuerpos de Paz- INTA	2,620,000.00	2,042,724.00	

GOBIERNO CENTRAL
DONACIONES Y PRESTAMOS EXTERNOS (FINANCIAMIENTO EXTERNO DEL DÉFICIT)
Ejecución Período 2004
Córdoba

CONCEPTO	Presupuesto Actualizado	Ejecución	Grado de Ejecución
2.2 AGENCY FOR INTERNATIONAL DEVELOPMENT	48,256,344.78	44,742,216.64	92.7
Educación Extraedad, (EBACIT)	17,318,612.56	17,318,612.56	
Fortalecimiento Programa Nacional de Vigilancia Fitosanitaria	4,924,336.89	4,924,336.75	
Manejo de Recursos Naturales en Areas Protegidas (MARENAP)	10,500,000.00	6,985,872.80	
Programa de Erradicación del Gusano Barrenador del Ganado	6,922,543.57	6,922,543.57	
Vigilancia Epidemiológica de la Salud Animal	8,590,851.76	8,590,850.96	
2.3 AMIGOS DE LA TIERRA DE ESPAÑA	4,668,653.39	4,668,653.39	100.0
Programa Reserva de Biósfera del Sureste de Nicaragua (RBSN)	4,668,653.39	4,668,653.39	
2.4 ACDI - CANADA	37,529,760.32	37,159,538.82	99.0
Apoyo Institucional Comisión de Energía	58,016.00	58,016.00	
Emergente para la Salud de Municipio El Castillo (Centro de Salud Boca de Sábalo)	412,672.00	412,672.00	
Estudios de Preinversión, Comisión Nacional de Energía	149,661.00	149,661.00	
Fondo de Apoyo a Redes de Organizaciones Locales Electrificación	15,900,000.00	15,529,778.50	
Plan Estratégico Territorial -Esteli	3,075,998.86	3,075,998.86	
Plan Estratégico Territorial -Matriz	2,391,310.57	2,391,310.57	
Plan Estratégico Territorial -Matagalpa	2,590,775.38	2,590,775.38	
Plan Estratégico Territorial -Nueva Segovia	3,469,362.19	3,469,362.19	
Plan Estratégico Territorial -RAAN	3,087,882.19	3,087,882.19	
Secret. Técnica FCV Canadá Nicaragua	6,394,082.13	6,394,082.13	
2.5 ASDI - SUECIA	16,828,658.00	16,061,417.42	95.4
Dirección Superior (MIFIC)	162,617.00	123,724.75	
Encuesta y Medición de Niveles de Vida	2,631,900.00	1,903,551.67	
Reestructuración y Fortalecimiento Institucional y Ampliación Cobertura de la Policía Nacional	14,034,141.00	14,034,141.00	
2.6 BANCO INTERAMERICANO DE DESARROLLO - BID	60,409,696.30	29,355,289.73	48.6
Administración y Manejo de Fondos (M.H.y C.P)	928,422.38	901,066.27	
Apoyo al Sectorial Social (M.H.y C.P)	2,376,360.00	435,899.97	
Apoyo Presupuestario/ Servicio de la Deuda Pública Externa	44,520,000.00	19,819,628.27	
Dirección General de Ingresos	1,059,878.31		
Dirección y Coordinación de Estrategia (Presidencia de la República)	1,613,725.52	1,613,725.52	
Dirección y Coordinación de Regulación Ambiental Territorial (MARENA)	474,132.00	301,033.07	
Educación Preescolar (PPRE)	1,298,776.41	1,007,371.72	
Programa de Apoyo al MAGFOR y Desarrollo de los Factores	992,451.69	973,228.03	
Sistema de Atención y Tramitación Simplificada para la Formación de Empresas	2,164,584.00	1,922,316.93	
Servicios Aduaneros	3,451,902.99	851,556.95	
Servicios de Planificación (MARENA)	1,529,463.00	1,529,463.00	
2.7 BANCO INTERNACIONAL DE RECONSTRUCCIÓN Y FOMENTO - BIRF	124,720,569.00	77,129,650.90	61.8
Construcción de Instalaciones Deportivas para Juegos Nacionales	1,300,936.00	1,300,936.00	
Coordinación de Delegaciones y Descentralización	100.00		
Corredor Biológico del Atlántico (CBA)	29,059,158.97	29,056,100.04	
Dirección y Seguimiento Boaco	703,925.88	371,240.00	
Dirección y Seguimiento Matagalpa	936,164.22	936,064.22	
Educación para todos (EFA)	28,558,235.00	1,571,249.16	
Encuesta Medición de Niveles de Vida	1,911,700.00	1,759,095.25	
Estrategia para la Promoción de las Energías Renovables en Nicaragua	2,385,000.00	2,202,050.52	
Preparación de Apoyo de la Reducción a la Pobreza (PRSC)	2,557,213.39	2,555,323.34	
Proyecto de Electrificación Rural para Zonas Aisladas (PERZA)	24,034,569.16	4,338,817.53	
Reducción de la Vulnerabilidad ante Desastres Naturales (3487)	7,910,237.48	7,910,237.48	
Servicios Administrativos y Financieros (MECD)	711,702.00	512,540.93	
Servicios de Educación Primaria	24,651,626.90	24,615,996.43	
2.8 BANCO CENTROAMERICANO DE INTEGRACIÓN ECONÓMICA - BCIE	15,394,919.80	2,286,534.38	14.9
Fortalecimiento de la Gestión de Comercio Exterior de Nicaragua	2,674,919.80	2,286,534.38	
Pavimentación Carretera Costanera Litoral Sur	12,720,000.00		
2.9 CARE INTERNACIONAL	6,539,177.00	320,907.00	4.9
Protección Ante Desastres en Volcán Cerro Negro	6,539,177.00	320,907.00	
2.10 CATIE	3,160,300.00	-	-
Fortalecimiento para el Manejo de Cuencas y la Prevención de Desastres Naturales (FOCUENCAS)	3,160,300.00		
2.11 COMUNIDAD ECONÓMICA EUROPEA - CEE	555,131,370.55	378,260,193.72	68.1
Apoyo a las Poblaciones Urbanas de Esteli, Matagalpa, Jinotega, Ocotal y Somoto	14,853,250.00		
Asuntos Jurídicos	473,518.56	457,775.95	
Comunicación Social (MECD)	1,722,284.99	1,707,018.64	
Coordinación de Delegaciones y Descentralización (MECD)	2,573,505.40	2,573,505.40	
Coordinación de Eventos Educativos	1,893,388.84	1,829,801.25	
Coordinación y Dirección de Capacitación y Formación Docente (MECD)	720,585.30	720,585.30	
Coordinación y Dirección de Educación de Preescolar (MECD)	58,500.00	58,500.00	
Coordinación y Dirección de Educación Especial (MECD)	69,326.00	69,326.00	
Coordinación y Dirección de Educación Secundaria (MECD)	226,729.83	226,729.83	
Coordinación y Dirección de Educación Radiofónica y Televisiva (MECD)	2,314.65	2,314.65	
Correos de Nicaragua	1,200,000.00	1,200,000.00	
Construcción de Instalaciones Deportivas para Juegos Nacionales	22,908,879.00	22,908,878.99	
Desarrollo de la Costa del Pacífico Norte de Nicaragua	51,481,038.00	28,952,935.75	
Desarrollo Económico Social en Waslala, Cua Bocay, El Tuma La Dalia, Rancho Grande	64,552,582.00	47,036,869.38	

GOBIERNO CENTRAL
DONACIONES Y PRESTAMOS EXTERNOS (FINANCIAMIENTO EXTERNO DEL DÉFICIT)
Ejecución Período 2004
Córdobas

CONCEPTO	Presupuesto Actualizado	Ejecución	Grado de Ejecución
Desarrollo Económico Social, Zona Norte y Central de Nicaragua	39,542,079.00	39,499,193.00	
Desarrollo Institucional FISE	700,300.58	700,300.58	
Desarrollo Local en el Departamento de Rivas	20,000,000.00	2,310,405.96	
Desarrollo Profesional	156,146.73	156,146.73	
Dirección Seguimiento RAAS	37,055.10	37,055.10	
Dirección y Coordinación de Educación Primaria (MECD)	8,470.30	8,470.30	
Dirección y Coordinación Programas Educativos (MECD)	1,969,521.19	1,969,505.74	
Dirección y Seguimiento León	3,639.00	3,639.00	
Dirección y Seguimiento Managua	271,549.80	271,549.80	
Dirección y Seguimiento Nueva Segovia	4,500.00	4,500.00	
Dirección y Seguimiento Sector Minero	25,157.95	25,157.95	
Dirección Superior (MECD)	2,727,860.09	2,639,067.34	
Fortalecimiento de la Capacidad de Monitoreo Hidrológico contra Inundaciones (PRRAC)	1,908,004.00	1,908,000.28	
Inversión y Cooperación (MECD)	963,930.89	956,762.89	
III Censo Nacional Agropecuario	1,962,300.00	-	
Mejoramiento en la Calidad de la Educación (APRENDE II)	5,000,000.00	4,990,278.48	
Pavimentación de la Carretera Guayacán - Jinotega	28,800,000.00	1,139,801.43	
Programa Alfabetización y Educación Básica en Adultos (PAEBANIC - FASE II)	1,500,000.00	1,499,934.27	
Programa de Apoyo al MAGFOR y Desarrollo de los Factores	15,000,000.00	7,808,864.48	
Programa de Apoyo al Sectorial (Educación)	36,222,775.00	33,547,564.30	
Programa de Atención Integral a Niños/as y Adolescentes en Alto Riesgo	770,846.73	623,690.44	
Programa de Desarrollo Local y Seguridad Alimentaria	39,617,505.00		
Programa de Fortalecimiento Institucional para la Protección de Grupos Vulnerables Fase II	229,153.27	210,183.30	
Programa Integral de Nutrición Escolar (PINE)	1,000,000.00	998,681.56	
Programa de Identificación de Necesidades de Infraestructura y Reparación de Escuelas (PINRE)	500,000.00	500,000.00	
Programa de Letrinas (MINSA/FISE)	1,758,157.00		
Programa de Reconstrucción Regional para América Central (PRRAC/MECD)	43,318,484.42	43,318,410.56	
Prospección y Políticas Educativas	481,783.01	439,262.81	
Proyecto de Ordenamiento de la Propiedad (BM-3665-NI)	2,000,000.00	2,000,000.00	
Red Meteorológica Automática de Seguimiento a la Sequía en Tiempo Real	5,965,362.75	5,965,362.75	
Rehabilitación de Instalaciones Escolares del Departamento de Managua (FASE III)	2,000,000.00	2,000,000.00	
Rehabilitación de los Servicios de Atención Primaria y Fortalecimiento del SILAIS de Managua	49,538,721.00	26,661,214.77	
Servicios Administrativos y Financieros (MECD)	4,839,896.99	4,802,451.24	
Servicios Aduaneros	18,000,000.00	18,000,000.00	
Servicios de Auditoría Interna (MECD)	364,742.42	355,818.92	
Servicios de Educación Formación Docente	381,053.57	381,053.57	
Servicios de Educación Secundaria (MECD)	15,316,920.05	15,316,920.05	
Servicios de Educación Primaria (MECD)	35,568,601.16	35,568,601.16	
Servicios de Planificación Estratégica (MECD)	1,012,687.41	995,438.49	
Servicios de Sistemas y Soporte Técnico	203,566.65	177,968.41	
Sistemas de Agua Potable	9,647,630.92	9,647,630.92	
Supervisión a Centros Escolares Privados	77,066.00	77,066.00	
Transferencia al INTECNA	1,000,000.00	1,000,000.00	
Uso de Tecnología Educativa en Modalidades Alternativas de Educación	1,000,000.00	1,000,000.00	
VIII Censo de Población y IV de Vivienda	1,000,000.00	1,000,000.00	
2.12 COOPERACION ESPAÑOLA -AECI	2,005,977.52	1,674,144.15	83.5
Dirección y Coordinación Control Preventivo, Asesoría Legal	964,029.52	964,029.52	
Sistema Información Geográfico Aplicado a Cartografía Multiamenza	1,041,948.00	710,114.63	
2.13 COSUDE/SUIZA	41,646,151.48	9,365,550.30	22.5
Apoyo Presupuestario	31,800,000.00	-	
Fortalecimiento a las Operaciones del INTA (BM-3371-NI)	9,846,151.48	9,365,550.30	
2.14 DINAMARCA/FSS	202,500.44	-	-
Programa de Identificación de Necesidades de Infraestructura	202,500.44		
2.15 FINLANDIA/FSS	39,002,968.78	34,198,457.68	87.7
Electrificación Rural (CNE)	1,826,401.00	1,826,401.00	
ENACAL - Integrado Managua Periferia (PRRAC)	15,017,645.00	15,017,645.00	
Fortalecimiento de la Atención Primaria Rural	4,832,242.00	3,223,505.49	
Fondo Social Suplementario (SETEC/ Presidencia)	2,911,167.00	671,821.39	
Programa de Identificación de Necesidades de Infraestructura y Reparación de Escuelas (PINRE)	5,783,754.78	4,836,638.16	
Programa de Atención Integral a Niños/as y Adolescentes en Alto Riesgo	2,878,212.00	2,868,900.04	
Rehabilitación Hospitales Puerto Cabezas, Bluefields y San Carlos	1,762,000.00	1,762,000.00	
Transferencia al INTECNA	3,991,547.00	3,991,546.60	
2.16 FONDO DE LAS NACIONES UNIDAS PARA LA NIÑEZ - UNICEF	8,458,513.99	6,395,825.45	-
Coordinación Regional	809,294.08	263,169.65	
Educación Extraedad, (EBACIT)	477,000.00	453,976.45	
Educación Inicial y Preescolar, (EBACIT)	1,113,000.00	907,290.55	
Educación Multigrado, (EBACIT)	3,513,504.91	2,951,995.74	
Fortalecimiento del Sistema Nacional y Local de Salud	1,621,800.00	1,213,575.78	
Implementación del Plan de Acción Nacional de la Niñez y Adolescencia	820,514.00	502,416.28	
Servicio de Control del Trabajo Infantil (Ministerio del Trabajo)	103,401.00	103,401.00	
2.17 FONDO DE NACIONES UNIDAS PARA LA POBLACIÓN	45,379,252.00	19,374,500.98	42.7
Programa Nacional de Salud Reproductiva	43,866,923.00	18,387,433.49	
Programa Nacional de Educación no Formal en Población y Sexualidad (FASE I)	976,260.00	515,972.42	
Programa Nacional de Información Juvenil	536,069.00	471,095.07	
2.18 FONDO INTERNACIONAL DE DESARROLLO AGRÍCOLA - FIDA	1,619,415.00	21,344.45	1.3
Proyecto de Tecnología Agropecuaria (FASE I/BM-3371-NI)	1,619,415.00	21,344.45	

GOBIERNO CENTRAL
DONACIONES Y PRESTAMOS EXTERNOS (FINANCIAMIENTO EXTERNO DEL DÉFICIT)
 Ejecución Período 2004
 Córdoba

CONCEPTO	Presupuesto Actualizado	Ejecución	Grado de Ejecución
2.19 FONDO MULTILATERAL DE INVERSIÓN	6,900,000.00	-	-
Programa para el Desarrollo e Implantación del Sistema Nacional de Compras	6,900,000.00		
2.20 FONDO MUNDIAL DE REHABILITACIÓN	713,585.12	713,585.12	100.0
Prevención y Asistencia Social	713,585.12	713,585.12	
2.21 GOBIERNO DE ALEMANIA	1,958,964.40	1,958,964.40	100.0
Mitigación y Prevención de Georriesgos en Nicaragua y Centro América	1,958,964.40	1,958,964.40	
2.22 GOBIERNO DE AUSTRIA	3,048,856.47	2,564,863.80	84.1
Eficiencia y Transparencia en las Contrataciones del Estado	1,858,060.97	1,374,068.30	
Programa Multifase para Viviendas de Interés Social	1,190,795.50	1,190,795.50	
2.23 GOBIERNO DE CANADA	17,477,046.57	4,968,446.57	28.4
Educación para Todos (EFA)	12,508,600.00		
Eficiencia y Transparencia en las Contrataciones del Estado	4,968,446.57	4,968,446.57	
2.24 GOBIERNO DE DINAMARCA	171,438,716.23	162,008,359.22	94.5
Apoyo a la Procuraduría del Medio Ambiente	3,053,989.00	3,045,990.59	
Apoyo al INTA en su Nueva Estrategia de Desarrollo Tecnológico	6,888,513.00	2,919,546.11	
Delegaciones Departamentales	2,712,948.06	2,712,948.06	
Dirección y Coordinación, Actividades Centrales	1,276,078.02	1,276,078.02	
Mejoras en la Carretera Río Blanco - Puerto Cabezas	73,622,954.08	73,622,952.52	
Programa de Apoyo a la Descentralización y Desarrollo Local -APD	5,741,713.00	2,675,824.79	
Programa de Apoyo al Sector Ambiental en Nicaragua PASMA - MIFIC	1,923,387.00	1,922,035.71	
Programa de Apoyo al Sector Educativo	2,033,381.00	-	
Programa de Apoyo al Sector Medio Ambiente de Nicaragua	51,502,527.01	51,502,527.00	
Programa de Fortalecimiento Institucional para la Protección de Grupos Vulnerables Fase II	418,308.56	69,969.62	
Programa de Transporte Departamento de Estelí	8,590,280.00	8,590,280.00	
Programa Nacional de Solidaridad	720,067.50	715,636.80	
Proyectos Menores de Transporte Región Atlántica	12,954,570.00	12,954,570.00	
2.25 GOBIERNO DE ESPAÑA	24,431,036.99	21,018,339.32	86.0
Apoyo al Fortalecimiento Municipal en Chontales (Juigalpa, Comalapa y Cuapa)	1,922,755.00	1,791,069.19	
Desarrollo Humano y Medio Ambiente en la Reserva de Biósfera del Sur Este de Nicaragua	11,258,099.71	11,258,094.11	
Diseño Reforma Educación Básica y Media con Orientación y Habilidad Laboral	3,842,654.00	1,923,938.43	
Equipamiento para la Conformación, Capacitación y Movilización de la Policía Electoral	474,240.78	474,240.78	
Iniciativa por el Desarrollo Rural de Nicaragua	1,815,700.00	453,409.31	
Programa Alfabetización y Educación Básica en Adultos (PAEBANIC- FASE II)	5,089,837.10	5,089,837.10	
Señalización del Sitio Histórico Ruinas de León Viejo	27,750.40	27,750.40	
2.26 GOBIERNO DE ESTADOS UNIDOS DE AMERICA	4,385,331.90	2,065,534.95	47.1
Dirección y Coordinación, Migración y Extranjería	412,056.90	412,056.90	
Promoción y Fomento (MIFIC)	3,973,275.00	1,653,478.05	
2.27 GOBIERNO DE FINLANDIA	62,718,647.02	56,170,682.89	89.6
Equiparación de Oportunidades para Personas con Discapacidad	8,401,580.00	7,748,460.97	
Fortalecimiento a la Educación Bilingüe Intercultural en la Costa Atlántica	12,640,170.34	12,640,169.30	
Programa Apoyo Institucional a la Gestión Ambiental (Pro - Ambiente)	14,258,860.68	14,239,470.68	
Programa de Desarrollo Rural Boaco - Chontales	5,000,000.00	880,135.40	
Programa de Fortalecimiento de la Gestión Municipal y Desarrollo	3,560,000.00	3,535,095.58	
Programa Salud Reproductiva, Equidad y Derechos en Nicaragua	18,858,036.00	17,127,350.96	
2.28 GOBIERNO DE GRAN BRETAÑA	20,934,465.96	17,196,706.66	82.1
Educación Multigrado, (EBACIT)	10,663,488.61	10,513,078.51	
Eficiencia y Transparencia en las Contrataciones del Estado	5,702,365.00	2,209,660.18	
Programa de Atención Integral a Niños/as y Adolescentes en Alto Riesgo	896,760.00	896,734.20	
Programa de Transformación Productiva	2,037,723.00	2,035,828.86	
Programa de Seguridad Ciudadana	972,994.75	880,272.64	
Instituto Nicaragüense de la Mujer	661,134.60	661,132.27	
2.29 GOBIERNO DE HOLANDA	240,498,050.65	76,331,406.42	31.7
Apoyo Institucional al Centro de Exportaciones e Inversiones	5,054,757.00	5,054,540.09	
Apoyo Presupuestario	111,300,000.00	-	
Educación Técnica Agropecuaria y Capacitación (BM-3371-NI)	1,485,128.03		
Eficiencia y Transparencia en las Contrataciones del Estado	4,486,414.00	3,454,655.92	
Extensión SIGFA (MHCP)	36,165,950.79	14,941,200.23	
Fortalecimiento a las Operaciones del INTA (BM-3371-NI)	6,504,680.00	5,274,595.61	
Gestión Administrativa Financiera (MINSa)	6,148,934.81	2,741,230.53	
Mantenimiento Caminos Rurales Fondo Social Suplementario	14,283,885.00	14,283,884.02	
Programa de Fortalecimiento Institucional para la Protección de Grupos Vulnerables Fase II	861,006.02	107,939.73	
Programa Nacional de Desarrollo de las MIPYMES Nicaragüenses	18,485,132.00	17,518,712.11	
Proyecto de Tecnología Agropecuaria (FASE I/BM-3371-NI)	35,722,163.00	12,954,648.18	
2.30 GOBIERNO DE ITALIA	14,539,203.92	14,539,203.92	100.0
Apoyo al Fortalecimiento MINREX y Sec.Económico y Cooperación	314,868.00	314,868.00	
Adoquinado del Reparto David Salazar- San Juan de Oriente	202,925.84	202,925.84	

GOBIERNO CENTRAL
DONACIONES Y PRESTAMOS EXTERNOS (FINANCIAMIENTO EXTERNO DEL DÉFICIT)
Ejecución Período 2004
Córdoba

CONCEPTO	Presupuesto Actualizado	Ejecución	Grado de Ejecución
Apoyo al Reestablecimiento de la Capacidad Productiva en Once Comunidades	406,217.50	406,217.50	
Desarrollo de Huertos Comunitarios San Lorenzo y Teustepe	326,104.00	326,104.00	
Financiamiento Crediticio a Microempresas de Ciudad Darío	785,390.00	785,390.00	
Hogar de Adolescentes San Cristóbal	102,662.48	102,662.48	
Huertos Familiares, Comarca Alfonso Gonzáles	325,496.00	325,496.00	
Mejoramiento de la Reh. e Integración Social de Adultos Mayores en 6 Bo. Managua	325,972.00	325,972.00	
Programa de Rehabilitación Arrocera y Desarrollo Campesino	8,000,000.00	8,000,000.00	
Programa de Atención Integral a la Niñez Nicaragüense (PAININ II)	1,592,280.00	1,592,280.00	
Promoción de la Participación de Jóvenes de Solentiname - Río San Juan	406,056.26	406,056.26	
Rehabilitación y Remodelación Estadio Municipal El Rosario	382,002.32	382,002.32	
Relleno, Nivelación y Compactación de Camino Ostional - San Antonio Sur	339,040.00	339,040.00	
Rescate e Integración Juvenil para Formación de Valores Culturales	285,341.00	285,341.00	
Secretaría Técnica FCV Italia - Nicaragua	581,307.50	581,307.50	
Señalización Vial San Carlos, Río San Juan	163,541.02	163,541.02	
2.31 GOBIERNO DE JAPÓN	388,028,121.30	292,054,446.96	75.3
Adecuación del Sistema de Detención Preventiva de la Policía Nacional	11,277,964.00		
Adecuación del Sistema de Detención Preventiva de la Policía Nacional en 10 Delegaciones	11,277,964.00	11,277,964.00	
Adoquinado y Encunetado Alcaldía de Corinto	7,328,707.41	7,328,707.41	
Apoyo al Mejoramiento de la Competitividad de Pequeños y Medianos Productores de Ajonjolí - León, Chinandega	4,143,071.00	4,143,071.00	
Apoyo a la Diversificación Acuicola para Crear Empleo y Mitigar Pobreza	2,245,593.62	2,245,593.62	
Apoyo para la Prevención de la Accidentalidad de Tránsito	25,815,210.56	25,815,210.56	
Atención Primaria en Salud y Nutrición (PMSS)	203,342.00	203,263.57	
Cooperación al Programa de Desminado Humanitario	2,992,600.00	2,992,600.00	
Desarrollo Institucional FISE	1,865,416.27	1,865,416.27	
Fomento a la Producción de Granos Básicos KR-II	42,073,579.00	40,070,628.10	
Fortalecimiento al Ministerio Público	9,195,902.27	9,195,902.27	
Fortalecimiento al Sistema Local de Atención Integral a la Salud (SILAIS de Granada)	1,300,000.00	1,299,999.90	
Fortalecimiento de la CGR Departamental y Municipal	5,825,014.26	5,825,014.26	
Fortalecimiento Servicios y Sistemas de Referencia Granada y Chinandega	27,960,684.00	5,152,918.76	
Fortalecimiento Institucional (PMSS)	1,186,589.00	1,173,386.76	
Instalación de 4 Puentes Bailey en la Región Atlántica	6,733,478.25	6,733,478.25	
Instalación de Estaciones Sísmicas de Banda Ancha en los Seis Volcanes	3,801,168.33	3,801,168.33	
Medidas Preventivas de Desastres en las Carreteras Principales	13,850,000.00		
Mejoramiento Urbano de la Ciudad de Managua	16,362,471.76	16,362,471.76	
Mejoramiento de Infraestructura Económica y Social de Santa Teresa	2,350,730.19	2,350,730.19	
Modernización de la Red Hospitalaria	751,331.00	745,102.10	
Plan Maestro Manejo Forestal Prevención Desastre Zona Norte del Pacífico de Nicaragua	4,197,600.00	4,195,080.00	
Preparación de Apoyo de la Reducción a la Pobreza (PRSC)	6,400,000.00	1,241,950.25	
Programa de Transformación Productiva	1,106,470.00	810,880.89	
Programa de Fortalecimiento para el Cumplimiento de Metas de Recaudación 2003 - 2004	6,763,975.00	6,763,975.00	
Proyecto de Infraestructura Socioeconómica	6,527,252.01	6,527,252.01	
Proyecto de Tecnología Agropecuaria (FASE I/BM -3371-NI)	898,735.50	898,735.50	
Reforzamiento de la Salud Infantil en Nicaragua	60,267,137.00	60,267,136.39	
Rehabilitación de Instalaciones Escolares del Departamento de Managua	70,406,218.00	33,380,717.87	
Segundo Proyecto de Municipios Rurales	3,911,155.87	3,910,017.57	
VIII Censo de Población y IV de Vivienda	29,008,761.00	25,476,074.37	
2.32 GOBIERNO DE LA REPÚBLICA CHECA	2,945,747.60	2,945,747.60	100.0
Estudio Geológico Yacimiento de Materiales de Construcción en Somoto	2,945,747.60	2,945,747.60	
2.33 GOBIERNO DE LUXEMBURGO	43,319,669.00	43,101,709.87	99.5
Apoyo Integrado a los SILAIS de Masaya, Carazo y Rivas (MACARI)	38,823,308.00	38,823,308.00	
Componente de Becas (NIC/006 Escuelas Normales II)	810,900.00	592,940.87	
Promoción del Empleo y Generación de Ingre.en el Ámbito Local (PRO-EMPLEO)	3,685,461.00	3,685,461.00	
2.34 GOBIERNO DE NORUEGA	44,133,643.36	31,648,661.88	71.7
Atención Primaria en Salud y Nutrición (PMSS)	2,771,567.00	2,644,894.99	
Dirección y Coordinación de Ordenamiento de la Propiedad	1,307,200.00	1,218,625.28	
Eficiencia y Transparencia en las Contrataciones del Estado	3,453,064.00	1,457,564.68	
Encuestas de Medición de Niveles de Vida	1,568,119.00	832,936.07	
Fortalecimiento Institucional (PMSS)	1,380,900.00	1,301,974.26	
Modernización de la Red Hospitalaria (PMSS)	4,398,511.00	3,852,717.03	
Programa Anticorrupción	3,051,082.36	2,784,083.44	
Programa de Atención Integral a la Niñez Nicaragüense (PAININ II)	26,203,200.00	17,555,866.13	
2.35 GOBIERNO DE TAIWAN	65,740,989.77	57,803,082.47	87.9
Atención Inmunidades y Privilegios	59,262.15	59,262.15	
Auditoría	309,297.32	309,297.32	
Caso Diferendo Honduras	218,744.66	218,744.66	
Ceremonial Diplomático	381,054.64	381,054.64	
Defensa Nacional	3,078,719.49	3,078,719.49	
Despacho del Secretario de la Presidencia (Presidencia de la República)	177,199.00	152,493.42	
Derecho Internacional Público y Privado	715,651.06	715,651.06	
Dirección del Protocolo	184,704.16	184,704.16	
Dirección y Coordinación (Defensa)	1,613,182.49	1,610,483.11	
Dirección y Coordinación, Actividades Centrales (MINREX)	11,951,597.86	11,951,597.84	
Dirección y Coordinación de Promociones de Inversiones y Desarrollo	637,802.81	637,802.81	
Dirección y Coordinación de Secretaría de Relaciones Económicas	686,732.82	686,732.82	
Dirección y Coordinación de Servicio de Ceremonial y Protocolo	1,109,993.60	1,109,993.60	
Dirección y Coordinación de Servicio de Política Exterior	1,969,568.56	1,969,568.56	
Dirección y Coordinación de Servicios Consulares	809,063.95	809,063.95	
Dirección y Coordinación de Soberanía, Territorio y Asuntos Jurídicos	363,036.05	363,036.05	
Dirección y Coordinación, Migración y Extranjería	1,572,132.26	1,572,132.26	

GOBIERNO CENTRAL
DONACIONES Y PRESTAMOS EXTERNOS (FINANCIAMIENTO EXTERNO DEL DÉFICIT)
Ejecución Período 2004
Córdobas

CONCEPTO	Presupuesto Actualizado	Ejecución	Grado de Ejecución
Fortalecimiento Institucional al MIFIC	10,312,612.00	9,345,901.46	
Fortalecimiento y Apoyo Institucional (Presidencia de la República)	15,967,640.39	11,011,090.85	
Gestión Bilateral de la Cooperación Internacional	153,002.43	153,002.43	
Gestión Multilateral de la Cooperación Internacional	279,502.14	279,502.14	
Organismos y Conferencias Internacionales	991,141.23	991,141.23	
Programa de Fortalecimiento Institucional para la Protección de Grupos Vulnerables Fase II	2,427,585.00	441,854.53	
Protección a Nacionales	49,413.40	49,413.40	
Servicio Exterior	3,579,148.68	3,579,148.68	
Servicios Administrativos Financieros	4,432,046.07	4,432,046.07	
Servicios Consulares	217,903.55	217,903.55	
Sistema Integrado de Normalización, Acreditación y Metrología	1,493,082.00	1,491,570.23	
Tratados	170.00	170.00	
2.36 GOBIERNO DE SUECIA	124,845,068.53	124,845,068.53	100.0
Apoyo Presupuestario	124,845,068.53	124,845,068.53	
2.37 G T Z	32,726,117.52	32,196,963.98	98.4
Corredor Biológico Mesoamericano (CBM)	742,500.00	213,346.49	
Desarrollo Rural Integral Comunidades Marginales, León y Chinandega (PROCHILEON)	4,560,000.00	4,560,000.00	
Dirección Superior	55,995.70	55,995.70	
Dirección y Coordinación Serv. Auditoría Externa Sectorial y Reg.	143,246.04	143,246.04	
Manejo Sostenible de Recursos Naturales del Sur Oeste de Nicaragua	7,145,286.56	7,145,286.56	
Programa Reserva de Biósfera del Sureste de Nicaragua (RBSN)	10,525,743.20	10,525,743.17	
Promoción de la Salud Integral de la Mujer (PROSIM FASE II)	2,880,000.00	2,880,000.00	
Reserva de Biósfera Bosawas	5,800,000.00	5,800,000.00	
Servicio Administrativo Financiero (CGR)	185,874.34	185,874.34	
Servicio de Aud. Infraestructura, Transporte y Ambiental	18,676.24	18,676.24	
Servicio de Auditoría Delegación Estelí	463,605.77	463,605.77	
Servicio de Auditoría Interna	1,472.50	1,472.50	
Servicio de Auditoría Poderes del Estado y Seguridad Pública	20,945.99	20,945.99	
Servicio de Auditoría Presupuesto, Inversiones y Recaudación	23,715.00	23,715.00	
Servicio de Capacitación en Auditoría y Control	48,800.84	48,800.84	
Servicio de Denuncias Ciudadanas	23,425.98	23,425.98	
Servicio de Evaluación y Seguimiento de Proyectos	1,220.32	1,220.32	
Servicio de Planificación, Organización y Evaluación	1,967.77	1,967.77	
Servicio de Sistemas y Desarrollo Informático	83,641.27	83,641.27	
2.38 HOLANDA/FSS	112,232,724.91	96,378,086.74	85.9
Fondo Social Suplementario (SETEC/ Presidencia)	1,953,227.04	1,924,851.29	
Fortalecimiento de la Atención Primaria Rural	30,067,693.00	14,587,328.11	
Iniciativa por el Desarrollo Rural de Nicaragua	763,730.00	761,881.85	
Programa de Identificación de Necesidades de Infraestructura y Reparación de Escuelas (PINRE)	14,550,569.87	14,550,569.87	
Programa de Obras Municipales FSS	52,972,505.00	52,628,455.62	
Sistema de Tratamiento y Alcantarillado Sanitario en Sébaco, Depto. de Matagalpa	11,925,000.00	11,925,000.00	
2.39 KREDITANSTALT FÜR WIEDERAUFBAU	56,860,631.46	7,377,066.75	13.0
Centros de Salud (MINSA/FISE)	7,237,459.00	24,607.30	
Fortalecimiento de las Capacidades Locales	2,454,523.46	2,454,523.46	
Puestos de Salud (MINSA/FISE)	2,492,146.00	221,790.35	
Rehabilitación Escuelas Primarias y Preescolares (MECD/FISE)	31,220,080.00	2,619,728.39	
Rehabilitación Institutos de Secundaria (MECD/FISE)	10,600,147.00	126,705.25	
Reserva de Biósfera Bosawas	2,856,276.00	1,929,712.00	
2.40 KTH - SUECIA	30,452,894.22	30,305,298.49	99.5
Eficiencia y Transparencia en las Contrataciones del Estado	2,226,796.61	2,079,200.88	
Programa de Apoyo a Seis SILAIS (PROSILAIS)	28,226,097.61	28,226,097.61	
2.41 ORGANIZACIÓN DE ESTADOS AMERICANOS - OEA	4,391,504.32	4,391,504.32	100.0
Manejo Ambiental y Desarrollo Sostenible de la Cuenca Río San Juan	4,391,504.32	4,391,504.32	
2.42 ORGANIZACIÓN INTERNACIONAL DEL CAFÉ	5,379,100.00	2,058,907.74	38.3
Fortalecimiento de Productores Exportadores de Café	5,379,100.00	2,058,907.74	
2.43 ORGANIZACIÓN PANAMERICANA DE LA SALUD - OPS	8,466,320.24	8,466,239.09	100.0
Programa de Cooperación Técnica OPS/OMS	8,466,320.24	8,466,239.09	
2.44 ORGANIZACIÓN PARA LA ALIMENTACIÓN Y AGRICULTURA	3,211,477.50	2,436,287.10	75.9
Modelo Atención Productiva a Pequeños Productores de Escasos Recursos (PESA)-INTA	3,016,200.00	2,241,009.60	
Instituto Nicaragüense de la Mujer	195,277.50	195,277.50	
2.45 PROGRAMA DE LAS NACIONES UNIDAS PARA EL DESARROLLO - PNUD	46,690,405.11	26,719,130.00	57.2
Corredor Biológico Mesoamericano (CBM)	1,900,000.00	1,287,743.87	
Encuesta de Medición de Niveles de Vida	636,250.31	636,250.31	
Incorporación de Perspectiva de Género en la Estadísticas Oficiales	54,060.00		
Programa Multifase para Viviendas de Interés Social	3,399,420.00		
Promoción del Dialogo para el Fomento de la Energía Sostenible	2,226,000.00	2,220,461.84	
Proyecto de Transmisión de Gobiernos Locales	15,900,000.00		
Usos Productivos de la Hidroelectricidad a Pequeña Escala en Nicaragua	22,574,674.80	22,574,673.98	
2.46 PROGRAMA DE LAS NACIONES UNIDAS PARA EL AMBIENTE	477,000.00	368,378.61	77.2
Mapeo Solar y Eólico de Nicaragua	477,000.00	368,378.61	

GOBIERNO CENTRAL
DONACIONES Y PRESTAMOS EXTERNOS (FINANCIAMIENTO EXTERNO DEL DÉFICIT)
Ejecución Período 2004
Córdobas

CONCEPTO	Presupuesto Actualizado	Ejecución	Grado de Ejecución
2.47 PROGRAMA MUNDIAL DE ALIMENTOS - PMA	138,540,087.89	118,080,402.64	85.2
Apoyo a Familias Rurales en Zonas Afectadas por Sequías e Inundaciones	25,565,391.00	23,971,026.32	
Asistencia Alimentaria para Personas Afectadas por Desastres (PMA/OPSR-10212)	57,100,248.00	38,234,927.45	
Programa Integral de Nutrición Escolar (PINE)	55,874,448.89	55,874,448.87	
2.48 RADDA BARNEN - SUECIA	2,485,992.00	2,272,040.89	91.4
Gestión del Riesgo con Enfoque en la Niñez y Adolescencia	2,485,992.00	2,272,040.89	
2.49 SAVE THE CHILDREN	1,375,668.00	1,008,516.85	73.3
Fortalecimiento Institucional del CONAPINA	1,375,668.00	1,008,516.85	
2.50 SOLIDARIDAD INTERNACIONAL - ESPAÑA	4,577,467.00	668,824.25	14.6
Prevención y Mitigación de Desastres - MITIPRE II (Región II)	4,577,467.00	668,824.25	
2.51 SUIZA/ FSS	112,423,422.71	98,743,388.22	87.8
Contribución al Fondo Social, Incentivos (PPRE)	23,850,000.00	23,850,000.00	
Fortalecimiento de la Atención Primaria Rural	15,900,000.00	15,900,000.00	
Fondo Social Suplementario Pendiente de Ejecución en Gasto	10,589,281.58		
Fondo Social Suplementario (SETEC/Presidencia)	4,721,760.00	3,702,725.33	
Iniciativa por el Desarrollo Rural de Nicaragua	10,843,800.00	10,841,908.01	
Programa de Atención Integral a Niños/as y Adolescentes en Alto Riesgo	11,556,756.00	11,536,706.13	
Programa de Identificación de Necesidades de Infraestructura y Reparación de Escuelas (PINRE)	3,291,300.00	3,179,737.60	
Programa Multifase para Viviendas de Interés Social	29,762,525.13	29,732,311.15	
VIII Censo de Población y IV de vivienda	1,908,000.00	-	
TOTAL	8,277,540,173.42	6,382,762,207.33	77.1

Gobierno Central
Transferencia Municipal
Ejecución Período 2004
(Córdoba)

Departamentos/ Municipios	Recursos del Tesoro		Total Transferencia
	Transf. Corriente	Transf. de Capital	
BOACO	4,699,840.00	11,311,161.00	16,011,001.00
San Lorenzo	1,149,011.00	2,681,026.00	3,830,037.00
Teustepe	914,759.00	2,134,438.00	3,049,197.00
Santa Lucia	846,879.00	1,270,319.00	2,117,198.00
Camoapa	582,833.00	2,331,333.00	2,914,166.00
Boaco	433,804.00	1,735,214.00	2,169,018.00
San José de los Remates	772,554.00	1,158,831.00	1,931,385.00
CARAZO	5,857,801.06	12,924,148.00	18,781,949.06
La Conquista	499,968.00	749,952.00	1,249,920.00
Santa Teresa	1,115,033.00	1,672,549.00	2,787,582.00
La Paz de Carazo	668,257.06	1,002,387.00	1,670,644.06
El Rosario	775,278.00	1,162,917.00	1,938,195.00
Diriamba	619,136.00	2,476,545.00	3,095,681.00
Dolores	610,629.00	1,424,801.00	2,035,430.00
Jinotepe	463,699.00	1,854,795.00	2,318,494.00
San Marcos	1,105,801.00	2,580,202.00	3,686,003.00
CHINANDEGA	8,087,540.00	22,189,037.00	30,276,577.00
Posoltega	863,885.00	2,015,732.00	2,879,617.00
Chichigalpa	594,946.00	2,379,785.00	2,974,731.00
Corinto	457,224.00	1,828,897.00	2,286,121.00
El Realejo	605,417.00	1,412,640.00	2,018,057.00
Chinandega	951,982.00	3,807,927.00	4,759,909.00
Villanueva	379,163.00	1,516,653.00	1,895,816.00
Somotillo	777,744.00	1,814,737.00	2,592,481.00
Puerto Morazán	598,624.00	1,396,790.00	1,995,414.00
El Viejo	691,216.00	2,764,866.00	3,456,082.00
Santo Tomás del Norte	615,279.00	922,919.00	1,538,198.00
Cinco Pinos	553,784.00	830,677.00	1,384,461.00
San Francisco del Norte	523,386.00	785,079.00	1,308,465.00
San Pedro del Norte	474,890.00	712,335.00	1,187,225.00
CHONTALES	5,590,548.00	13,235,562.00	18,826,110.00
El Coral	599,024.00	1,397,722.00	1,996,746.00
Villa Sandino	505,512.00	1,179,527.00	1,685,039.00
Acoyapa	609,794.00	1,422,853.00	2,032,647.00
San Pedro de Lovago	453,722.00	1,058,684.00	1,512,406.00
Santo Tomas	712,251.00	1,661,918.00	2,374,169.00
Santo Domingo	370,859.00	865,338.00	1,236,197.00
La Libertad	367,433.00	857,343.00	1,224,776.00
Juigalpa	522,182.00	2,088,728.00	2,610,910.00
San Francisco de Cuapa	815,218.00	1,222,826.00	2,038,044.00
Comalapa	634,553.00	1,480,623.00	2,115,176.00
ESTELI	4,833,213.00	10,443,517.00	15,276,730.00
San Nicolás	549,645.00	824,467.00	1,374,112.00

Gobierno Central
Transferencia Municipal
Ejecución Período 2004
(Córdoba)

Departamentos/ Municipios	Recursos del Tesoro		Total Transferencia
	Transf. Corriente	Transf. de Capital	
La Trinidad	451,420.00	1,053,314.00	1,504,734.00
San Juan de Limay	969,391.00	1,454,086.00	2,423,477.00
Esteli	758,620.00	3,034,480.00	3,793,100.00
Condega	1,105,159.00	2,578,703.00	3,683,862.00
Pueblo Nuevo	998,978.00	1,498,467.00	2,497,445.00
GRANADA	2,845,796.00	8,459,074.00	11,304,870.00
Nandaime	553,562.00	2,214,250.00	2,767,812.00
Granada	828,212.00	3,312,848.00	4,141,060.00
Diriomo	883,133.00	2,060,643.00	2,943,776.00
Diría	580,889.00	871,333.00	1,452,222.00
JINOTEGA	7,939,976.00	18,250,676.00	26,190,652.00
San José de Bocay	1,073,036.00	2,503,751.00	3,576,787.00
Jinotega	629,958.00	2,519,833.00	3,149,791.00
La Concordia	596,871.00	895,307.00	1,492,178.00
San Sebastián de Yalí	778,870.00	1,817,363.00	2,596,233.00
San Rafael del Norte	994,168.00	1,491,253.00	2,485,421.00
Santa María de Pantasma	1,309,170.00	3,054,730.00	4,363,900.00
El Cuá	1,003,296.00	2,341,023.00	3,344,319.00
Wiwilí de Jinotega	1,554,607.00	3,627,416.00	5,182,023.00
LEON	7,042,249.00	19,831,028.00	26,873,277.00
Nagarote	568,310.00	2,273,238.00	2,841,548.00
La Paz Centro	461,340.00	1,845,361.00	2,306,701.00
León	1,142,658.00	4,570,631.00	5,713,289.00
Quezalguaque	913,123.00	1,369,685.00	2,282,808.00
Telica	504,189.00	2,016,756.00	2,520,945.00
Larreynaga-Malpaisillo	519,074.00	2,076,296.00	2,595,370.00
El Jicaral	687,008.00	1,603,020.00	2,290,028.00
Santa Rosa del Peñón	635,634.00	953,450.00	1,589,084.00
El Sauce	847,465.00	1,977,419.00	2,824,884.00
Achuapa	763,448.00	1,145,172.00	1,908,620.00
MADRIZ	7,457,971.00	12,015,841.00	19,473,812.00
San José de Cusmapa	548,655.00	822,982.00	1,371,637.00
Las Sabanas	615,101.00	922,651.00	1,537,752.00
San Lucas	798,254.00	1,197,381.00	1,995,635.00
Yalaguina	1,005,529.00	1,508,293.00	2,513,822.00
Palacaguina	999,239.00	1,498,858.00	2,498,097.00
San Juan de Rio Coco	630,786.00	946,179.00	1,576,965.00
Telpaneca	1,040,738.00	1,561,107.00	2,601,845.00
Totogalpa	825,005.00	1,237,507.00	2,062,512.00
Somoto	994,664.00	2,320,883.00	3,315,547.00
MANAGUA	5,875,498.00	25,904,114.00	31,779,612.00
San Rafael del Sur	559,368.00	2,237,473.00	2,796,841.00
El Crucero	696,311.00	1,624,725.00	2,321,036.00

Gobierno Central
Transferencia Municipal
Ejecución Período 2004
(Córdoba)

Departamentos/ Municipios	Recursos del Tesoro		Total Transferencia
	Transf. Corriente	Transf. de Capital	
Ticuantepe	485,837.00	1,943,348.00	2,429,185.00
Managua	1,019,636.00	9,176,728.00	10,196,364.00
Ciudad Sandino	678,340.00	2,713,358.00	3,391,698.00
Villa El Carmen	527,269.00	2,109,075.00	2,636,344.00
Mateare	489,007.00	1,956,028.00	2,445,035.00
Tipitapa	805,514.00	3,222,055.00	4,027,569.00
San Francisco Libre	614,216.00	921,324.00	1,535,540.00
MASAYA	7,468,313.00	17,181,465.00	24,649,778.00
Niquinohomo	966,432.00	1,449,648.00	2,416,080.00
San Juan de Oriente	629,878.00	944,817.00	1,574,695.00
Catarina	622,608.00	1,452,751.00	2,075,359.00
Nandasmo	655,411.00	983,116.00	1,638,527.00
Masatepe	919,414.00	2,145,299.00	3,064,713.00
La Concepción	1,311,550.00	3,060,283.00	4,371,833.00
Tisma	922,611.00	1,383,916.00	2,306,527.00
Masaya	888,553.00	3,554,212.00	4,442,765.00
Nindirí	551,856.00	2,207,423.00	2,759,279.00
MATAGALPA	11,057,521.00	28,223,967.00	39,281,488.00
Ciudad Darío	1,160,997.00	2,708,993.00	3,869,990.00
Terrabona	889,583.00	1,334,375.00	2,223,958.00
San Dionisio	1,008,995.00	1,513,493.00	2,522,488.00
Esquipulas	885,940.00	1,328,910.00	2,214,850.00
Muy-Muy	558,782.00	1,303,824.00	1,862,606.00
Matiguás	757,640.00	3,030,559.00	3,788,199.00
San Ramón	518,695.00	1,210,288.00	1,728,983.00
Matagalpa	927,516.00	3,710,065.00	4,637,581.00
Sébaco	513,998.00	2,055,992.00	2,569,990.00
San Isidro	442,392.00	1,032,247.00	1,474,639.00
El Tuma La Dalia	1,195,153.00	4,780,612.00	5,975,765.00
Río Blanco	1,101,437.00	2,570,020.00	3,671,457.00
Rancho Grande	1,096,393.00	1,644,589.00	2,740,982.00
NUEVA SEGOVIA	9,815,172.00	20,013,881.00	29,829,053.00
Wiwili de Nueva Segovia	1,155,916.00	1,733,874.00	2,889,790.00
Quilali	1,207,168.00	1,810,752.00	3,017,920.00
Ciudad Antigua	802,711.00	1,204,067.00	2,006,778.00
Ocotol	351,507.00	1,406,027.00	1,757,534.00
Santa María	665,426.00	998,139.00	1,663,565.00
Macuelizo	653,308.00	979,962.00	1,633,270.00
Dipilto	591,003.00	1,379,007.00	1,970,010.00
Mozonte	826,310.00	1,239,464.00	2,065,774.00
San Fernando	613,508.00	1,431,519.00	2,045,027.00
El Jicaró	929,905.00	2,169,779.00	3,099,684.00
Murra	964,940.00	1,447,410.00	2,412,350.00
Jalapa	1,053,470.00	4,213,881.00	5,267,351.00

Gobierno Central
Transferencia Municipal
Ejecución Período 2004
(Córdobas)

Departamentos/ Municipios	<u>Recursos del Tesoro</u>		Total Transferencia
	Transf. Corriente	Transf. de Capital	
R. A. A. N	8,524,905.00	20,411,548.00	28,936,453.00
Prinzapolka	574,424.00	861,637.00	1,436,061.00
Siuna	2,587,440.00	6,037,360.00	8,624,800.00
Waslala	1,568,442.00	3,659,698.00	5,228,140.00
Bonanza	793,397.00	1,851,259.00	2,644,656.00
Rosita	725,017.00	1,691,707.00	2,416,724.00
Puerto Cabezas	599,273.00	2,397,092.00	2,996,365.00
Waspan	1,676,912.00	3,912,795.00	5,589,707.00
R. A. A. S	9,815,400.00	25,034,266.00	34,849,666.00
Nueva Guinea	1,162,988.00	4,651,954.00	5,814,942.00
Bluefields	506,861.00	2,027,448.00	2,534,309.00
Corn Island	321,294.00	1,285,180.00	1,606,474.00
Kukra Hill	722,859.00	1,084,288.00	1,807,147.00
Muelle de los Bueyes	1,009,437.00	2,355,352.00	3,364,789.00
El Ayote	648,689.00	1,513,607.00	2,162,296.00
El Rama	835,315.00	3,341,260.00	4,176,575.00
El Tortuguero	759,490.00	1,139,236.00	1,898,726.00
Laguna de Perlas	552,330.00	1,288,770.00	1,841,100.00
Desembocadura de la Cruz de Rio Grande	579,303.00	868,955.00	1,448,258.00
La Cruz de Rio Grande	1,033,276.00	1,549,913.00	2,583,189.00
Paiwas	1,683,558.00	3,928,303.00	5,611,861.00
RIO SAN JUAN	3,889,491.00	10,015,186.00	13,904,677.00
San Juan de Nicaragua	424,371.00	636,556.00	1,060,927.00
EL Castillo	637,005.00	1,486,346.00	2,123,351.00
San Carlos	776,009.00	3,104,037.00	3,880,046.00
San Miguelito	878,943.00	2,050,867.00	2,929,810.00
El Almendro	731,868.00	1,707,692.00	2,439,560.00
Morrito	441,295.00	1,029,688.00	1,470,983.00
RIVAS	6,572,776.00	15,036,078.00	21,608,854.00
Cárdenas	402,031.00	1,608,125.00	2,010,156.00
San Juan del Sur	446,941.00	1,787,765.00	2,234,706.00
Rivas	474,772.00	1,899,087.00	2,373,859.00
San Jorge	445,173.00	1,038,736.00	1,483,909.00
Atagracia	1,087,591.00	1,631,386.00	2,718,977.00
Moyogalpa	346,412.00	808,294.00	1,154,706.00
Buenos Aires	795,464.00	1,193,197.00	1,988,661.00
Potosí	624,974.00	1,458,273.00	2,083,247.00
Belén	1,124,913.00	1,687,370.00	2,812,283.00
Tola	824,505.00	1,923,845.00	2,748,350.00
TOTAL	117,374,010.06	290,480,549.00	407,854,559.06

Cuadro No. 24

Gobierno Central
Universidades y Centros de Educación Técnica Superior
Ejecución Transferencia - Período 2004
(Córdobas)

Universidad	Transferencias		Total
	Corriente	Capital	
Universidad Nacional Autónoma de Nicaragua - Managua (UNAN-MANAGUA)	220,553,023.20	23,207,366.58	243,760,389.78
Universidad Nacional Autónoma de Nicaragua - León (UNAN- LEON)	129,216,804.42	13,571,435.45	142,788,239.87
Universidad Nacional de Ingeniería (UNI)	113,807,736.72	14,749,662.28	128,557,399.00
Universidad Nacional Agraria (UNA)	61,259,475.78	8,510,270.26	69,769,746.04
Universidad Centroamericana (UCA)	53,801,965.02	3,697,600.00	57,499,565.02
Universidad Politécnica de Nicaragua (UPOLI)	33,845,727.96	3,758,065.42	37,603,793.38
Bluefields Indian & Caribbean University (BICU)	19,555,698.36	2,202,800.01	21,758,498.37
Universidad de las Regiones Autónomas de la Costa Atlántica (URACAN)	19,555,698.36	2,202,800.00	21,758,498.36
Escuela de Agricultura y Ganadería (EAG)	13,414,405.68	1,104,800.00	14,519,205.68
Escuela Internacional de Agricultura (EIAG)	8,330,754.06	1,670,000.00	10,000,754.06
Secretaría Técnica del CNU	7,381,202.28	772,800.00	8,154,002.28
Universidad Católica Agropecuaria del Trópico Seco (UCATSE)	4,277,508.12	552,400.00	4,829,908.12
TOTAL	684,999,999.96	76,000,000.00	760,999,999.96